

富山県繊維産業生産の動き

- 生産動態統計調査結果 -
(平成21年2月分)

1. 紡績系

調査対象・・・ 従業者20人以上の事業所又は精紡機800錘以上を有する事業所
2つ以上の工場を有し、自社工場で生産した調査品目の販売管理を行っている企業の本社

2. 織物

調査対象・・・ 従業者10人以上の事業所及び経済産業大臣が指定する事業所
2つ以上の工場を有し、自社工場で生産した調査品目の販売管理を行っている企業の本社

3. 染色整理

調査対象・・・ 主たる工程を動力による機械設備によって行う事業所のうち、従業者数が20人以上の事業所

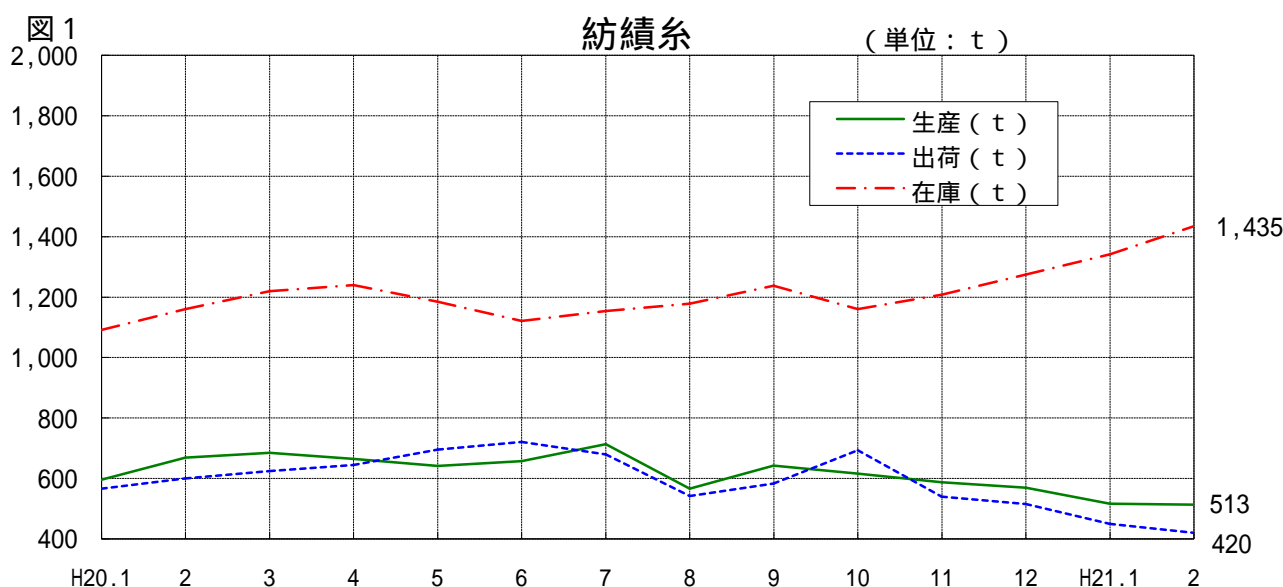
4. ニット・衣服縫製品

調査対象・・・ ニット・衣服縫製品に関する調査票に記載された調査品目を生産する事業所のうち、次に掲げる従業者区分に該当する事業所

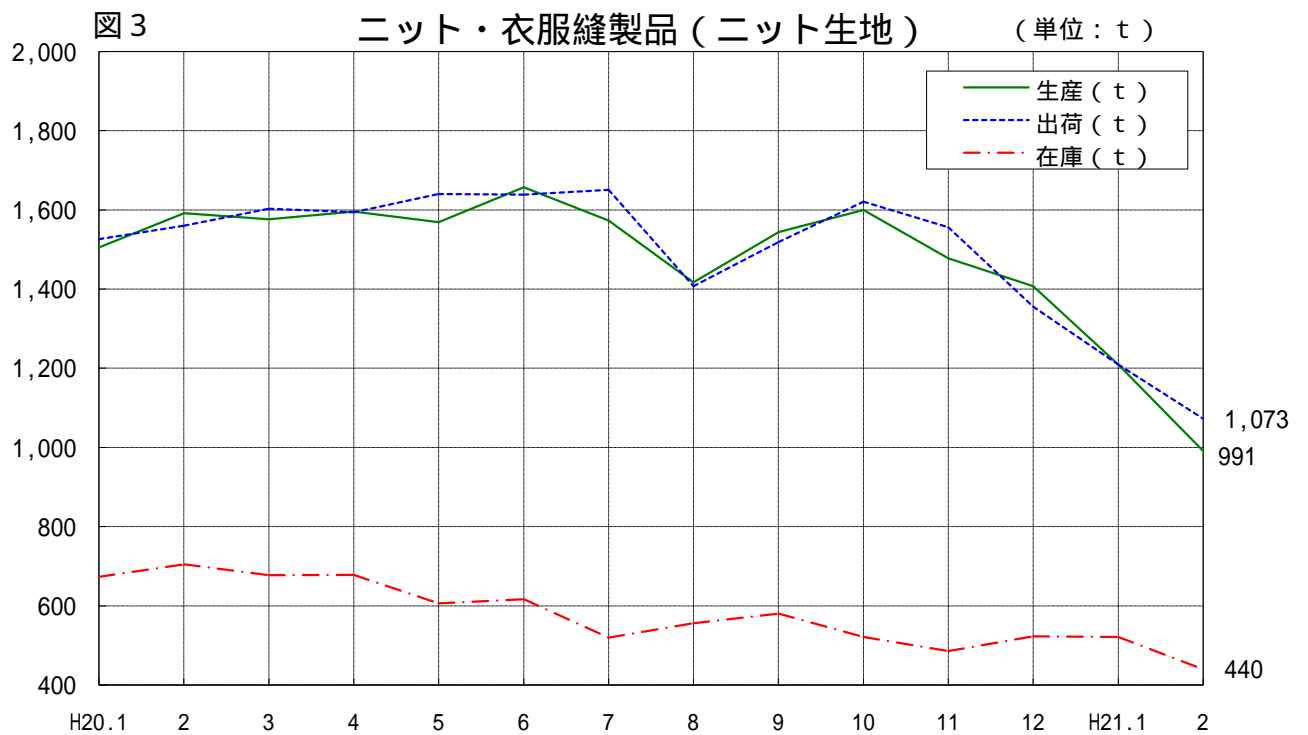
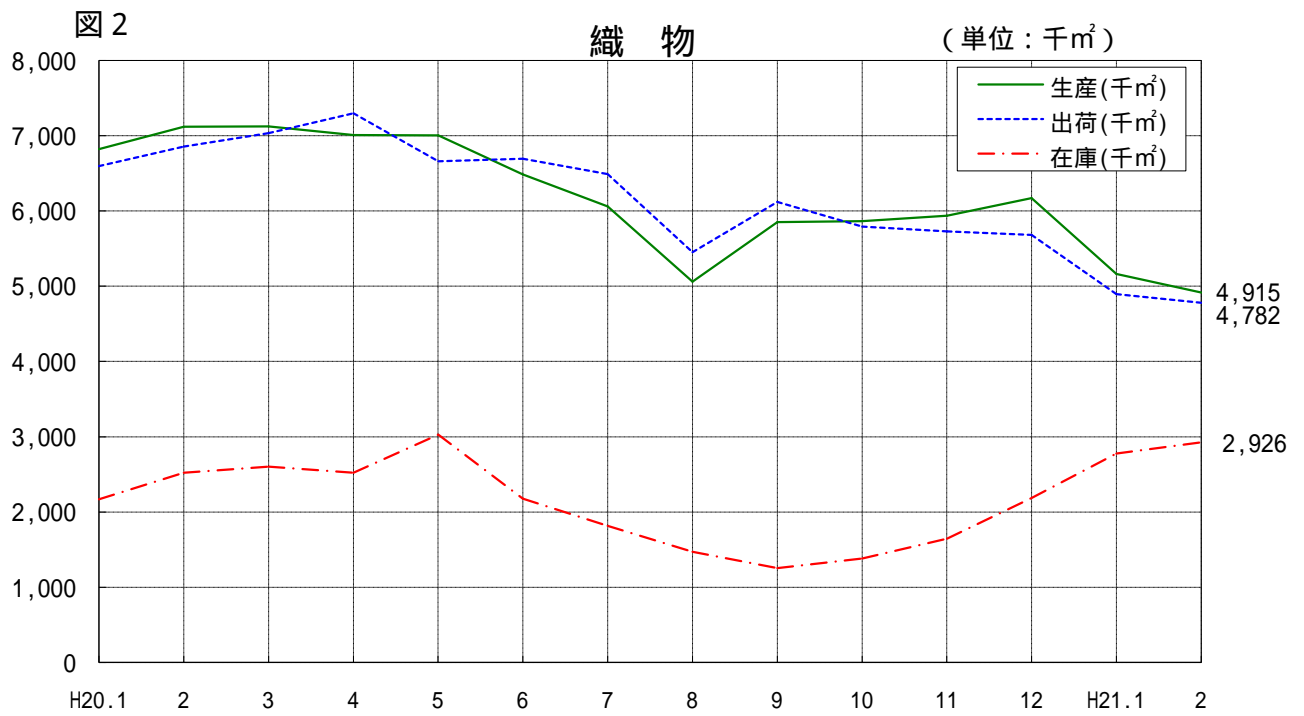
調査品目	調査の対象となる事業所の常用従業者規模区分
ニット生地	20人以上
ニット製品、織物縫製品	30人以上

品 種		数 量	前 月 比	前年同月比
紡 績 系	生産	513 t	0.8 %	23.3 %
	出荷	420 t	6.7 %	30.0 %
	在庫	1,435 t	6.9 %	23.7 %
織 物	生産	4,915 千m ²	4.8 %	31.0 %
	出荷	4,782 千m ²	2.3 %	30.2 %
	在庫	2,926 千m ²	5.3 %	15.9 %
染色整理 (織物)	生産	千m ²	%	%
	在庫	千m ²	%	%
ニット・衣服 縫 製 品 (ニット生地)	生産	991 t	18.0 %	37.7 %
	出荷	1,073 t	11.3 %	31.2 %
	在庫	440 t	15.7 %	37.6 %

注：「」は、当該事業所が1又は2のため、公表できない数値を秘匿したものである。



富山県経営管理部統計調査課
HP「とやま統計ワールド」でもご覧になれます。
<http://www.pref.toyama.jp/sections/1015/>



紡績系・織物生産月報 <富山県集計表>

(平成21年2月分)

1. 労務・設備

区分	月末従業者数	月間実働延人員	月末保有台数	月間平均実働台数	月末運転可能錘数
紡績系	541人	10,711人			185,712錘
織物	448人	9,614人	1,240台	961台	

2. 生産・出荷・在庫

品 種	単位	生産	前月比		出荷	前月比		月末在庫	前月比				
			(%)	前年同月比 (%)		(%)	前年同月比 (%)						
紡績系	綿系	t	262	5.6	29.2	257	11.7	26.1	569	0.4	22.4		
	そ毛系	t											
	紡毛系	t											
	絹紡系	t											
	麻系	t											
	ビスコーススフ系	t	80	10.1	29.0	52	13.3	23.8					
	合成繊維系	t	171	5.0	27.8	111	30.6	47.1					
	合計	t	513	0.8	23.3	420	6.7	30.0	1,435	6.9	23.7		
織物	綿織物	千m ²											
	絹・麻紡織物	千m ²											
	純	千m ²											
	麻織物	千m ²			100.0			100.0			100.0		
	ビスコ・スフ織物	千m ²											
	人絹織物	千m ²											
	アセテート織物	千m ²											
	合成繊維	長繊維	ナイロン	千m ²									
			ポリエステル	千m ²	2,125	9.6	42.8	2,145	2.1	40.1	2,020	0.3	41.7
			その他	千m ²									
		計	千m ²							2,591	0.2		
	短繊維	アクリル	千m ²										
ポリエステル		千m ²									100.0		
その他		千m ²											
計	千m ²									100.0			
計	千m ²	4,215	7.4	33.9	4,233	0.9	31.0	2,591	0.2	8.6			
合計	千m ²	4,915	4.8	31.0	4,782	2.3	30.2	2,926	5.3	15.9			

3. 織物原材料 - 原系 単位: kg

原材料名	項目	番号	織物合計 製造工程投入 A
綿系 (落綿系・特紡綿系を含む)		201	
そ毛系		202	
紡毛系		203	
生系・玉系 (野蚕系を除く)		204	
絹紡系 (ちゅう糸・さく紡糸を含む)		205	
麻系		206	
ビスコース人絹系		207	
キュプラ系		208	
ビスコーススフ系		209	
アセテート系		210	
合成繊維	長繊維	211	229,352
	紡績系	212	
合計			458,445

注) 統計表中「 」は、当該事業所が1又は2のため、そのまま表示すると個々の報告者の秘密が漏れる恐れがあるので、公表できない数値を秘匿したものである。

経済産業省生産動態統計調査
染色整理月報<富山県集計表>
 (平成21年2月分)

1. 加工高・原反・製品													月末在庫			
品目	項目	単位	番 号	精練・漂白品		浸染品		なっ染品		整理		計 (A~H)	原反(仕 掛中を含 む)	製 品 計 (I+J)	番 号	
				輸出用	国内用	輸出用	国内用	輸出用	国内用	輸出用	国内用					
				A	B	C	D	E	F	G	H					
織 物	綿織物	1000㎡	101												101	
	そ毛織物	1000㎡	102												102	
	紡毛織物	1000㎡	103												103	
	絹・絹紡織物	1000㎡	104												104	
	麻織物	1000㎡	105												105	
	人絹・キュプラ織物	1000㎡	106												106	
	スフ織物	1000㎡	107												107	
	アセテート織物	1000㎡	108												108	
	合 成 織 維 織 物	長 織 維	ナイロン	1000㎡	109											109
			ポリエステル	1000㎡	110											110
		その他の長繊維		1000㎡	111											111
		短 織 維	ポリエステル	1000㎡	112											112
	その他の短繊維		1000㎡	113											113	
計		1000㎡												千㎡		
加工賃		千円	114											114		
ニ ッ ト 生 地	た て 編	合成繊維	1000㎡	115											115	
		その他	1000㎡	116											116	
	丸 編	綿	1000㎡	117											117	
		毛	1000㎡	118											118	
		合成繊維	1000㎡	119											119	
		その他	1000㎡	120											120	
計		1000㎡					1,159				1,262			千㎡		
加工賃		千円	121				159,834				173,106			121		
毛 布	織	毛	1000㎡	122										122		
		その他の織毛布	1000㎡	123										123		
	ニッ ト		1000㎡	124										124		
	加工賃		千円	125										125		

注：「」は、当該事業所が1又は2のため、公表できない数値を秘匿したものである。
 当集計表は染色整理月報（染色整理した織物、ニット生地及び毛布の生産量を調査）を集計したものである。

2-1. 原材料-染料・顔料			単位：kg	
品目	項目	番号	消費	
			A	
直接		201		
酸性	含金属錯塩	202		
	その他	203		
カチオン・ラビット・その他の塩基		204	51	
媒染・酸性媒染		205		
硫化・硫化建染		206		
建染		207		
ナフトール		208		
分散性		209	4,067	
反応性		210		
蛍光		211	87	
その他の染料(アニリンを含む)		212		
顔料	カラーベース	213		

2-2. 燃料・電力				
品目	項目	単位	番号	消費
				A
灯油		k l	221	
重油(A/B/Cの計)		k l	222	
液化石油ガス		t	224	677
都市ガス		千立方m	225	
電力		千kwh	226	1,747

3. 労務		単位：人	
区分	番号	月末常用 従業者数	月間実働 延人員
		A	B
染色整理部門	301	384	6,894
事業所全体	302	578	

注：常用従業者には補助部門を含む

経済産業省生産動態統計調査
ニット・衣服縫製品月報<富山県集計表>
 (平成21年2月分)

1-1. 製品 - ニット生地 単位: k g

品目	項目	番 号	生 産	受 入	消 費	出 荷			月末在庫
						販 売		そ の 他	
						数 量	金額(千円)		
A	B	C	D	E	F	G			
	綿 生 地	101							
	毛 生 地	102							
合成繊維生地	ナイロン	103	226,769						111,819
	アクリル	104							
	ポリエステル	105	702,686			254,558	23,558	521,573	309,809
	その他の合成繊維生地	106	45,436						14,475
	その他の繊維製生地	107							
	計		991,127			366,105	36,720	706,464	439,819

1-2. 製品 - ニット生地編立て別内訳 単位: k g

品目	項目	番 号	生 産		
			た て 編		
			A	B	C
	綿 生 地	111			
	毛 生 地	112			
合成繊維生地	ナイロン	113	226,769		
	アクリル	114			
	ポリエステル	115			
	その他の合成繊維生地	116	45,436		
	その他の繊維製生地	117			

1-3. 製品 - ニット製・織物製 単位: ニット製 デカ(10点)、織物製 点

品目	項目	単 位	番 号	生 産	受 入	出 荷			月末在庫
						販 売		そ の 他	
						数	金額(千円)		
A	B	C	D	E	F				
ニット製	外 衣	デカ	121	3,146		3,165	121,175		
	下 着	デカ	122						
	補 整	デカ	123						
	寝 着	デカ	124						
	靴	デカ	125						
	手 袋	デカ	126						
	乳 児 用	デカ	127						
織物製	外 衣	点	128						
	下 着	点	129						
	補 整	点	130						
	寝 着	点	131						

2-1. 原材料 - 原糸 単位: k g

原材料名	項目	番 号	消 費	月末在庫
			A	B
綿	糸	201	3,314	
そ 毛	糸	202		
紡 毛	糸	203		
ビスコース・キュプラ	人絹糸	204		
ビスコース・キュプラ	スフ糸	205		
アセテート	糸	206		
合成繊維糸	長 織 維	207	863,094	680,102
	紡 績 糸	208		

1-4. 製品 - 生産内訳

品目	項目	番 号	ニット製(デカ)			織物製(点)			
			ニット製(デカ)			織物製(点)			
			A	B	C	成年男子・少年用	成年女子・少女用		
外 衣	スーツ類	上 衣	141						
		ズボン・スカート	142						
	オーバーコート・ジャケット類		143						
	ズボン・スラックス類		144						
	ド レ ス 類		145						
	ス カ ー ト 類		146						
	セーター・カーデガン・ベスト類		147						
	学 校 服	上衣・オーバーコート		148					
		ズボン・スカート		149					
	制 服	上衣・オーバーコート		150					
		ズボン・スカート		151					
	作 業 ・ 事 務 服	上衣(衛生白衣を含む)		152					
		ズボン・スカート		153					
		ス ポー ツ 用	上 衣	154					
			ズボン・スカート		155				
		衣	ワイシャツ・ブラウス		156				
			アウターシャツ・スポーツシャツ・Tシャツ		157				
			そ の 他 の 外 衣		158				
下 着		アンダーシャツ・クレープシャツ		159					
		スリッパ・ベチコート類		160					
		パ ン ツ 類		161					
	そ の 他 の 下 着		162						
	寝着類(パジャマ・ネグリジェ)		163						
	パンティーストッキング		164						
	靴 下 類(その他の靴下を含む)		165						

2-2. 原材料 - 原反 単位: m²

原材料名	項目	番 号	消 費	月末在庫
			A	B
綿 織 物	そ 毛	221		
	紡 毛	222		
毛織物	紡 毛	223		
	ポリエステル	224		
合成繊維織物	その他の合成繊維織物	225		
	人絹織物(アセテート織物を除く)	226		
スフ織物(アセテート織物を除く)		227		
アセテート織物		228		
その他の織物		229		
ニット生地		230		

3. 労 務 単位: 人

区 分	番 号	月末常用従業員数	月間実働延人員
		A	B
ニット・衣服縫製品部門	301	955	19,689
事 業 所	302	1,169	

4. 設 備

区 分	単 位	番 号	月末保有台数	月間平均実働台数
			A	B
た て 編 機	台	401	454	375
丸 編 機(靴下機を除く)	台	402		
横 編 機	フルファッション	台	403	
	フルファッション	台	404	
靴 下 用 丸 編 機	台	405		
工業用動力ミシン	台	406	996	595

注: 「 / 」は、当該事業所が1又は2のため、公表できない数値を秘匿したものである。

この調査に関するお問い合わせは、下記あてにお願いします。

富山県 経営管理部 統計調査課 商工係
〒930-8501 富山市新総曲輪1番7号
TEL 076-444-3193 (直通)
FAX 076-444-3490