

富山県繊維産業生産の動き

- 生産動態統計調査結果 -
(平成20年6月分)

1. 紡績系

調査対象・・・ 従業者20人以上の事業所又は精紡機800錘以上を有する事業所
2つ以上の工場を有し、自社工場で生産した調査品目の販売管理を行っている企業の本社

2. 織物

調査対象・・・ 従業者10人以上の事業所及び経済産業大臣が指定する事業所
2つ以上の工場を有し、自社工場で生産した調査品目の販売管理を行っている企業の本社

3. 染色整理

調査対象・・・ 主たる工程を動力による機械設備によって行う事業所のうち、従業者数が20人以上の事業所

4. ニット・衣服縫製品

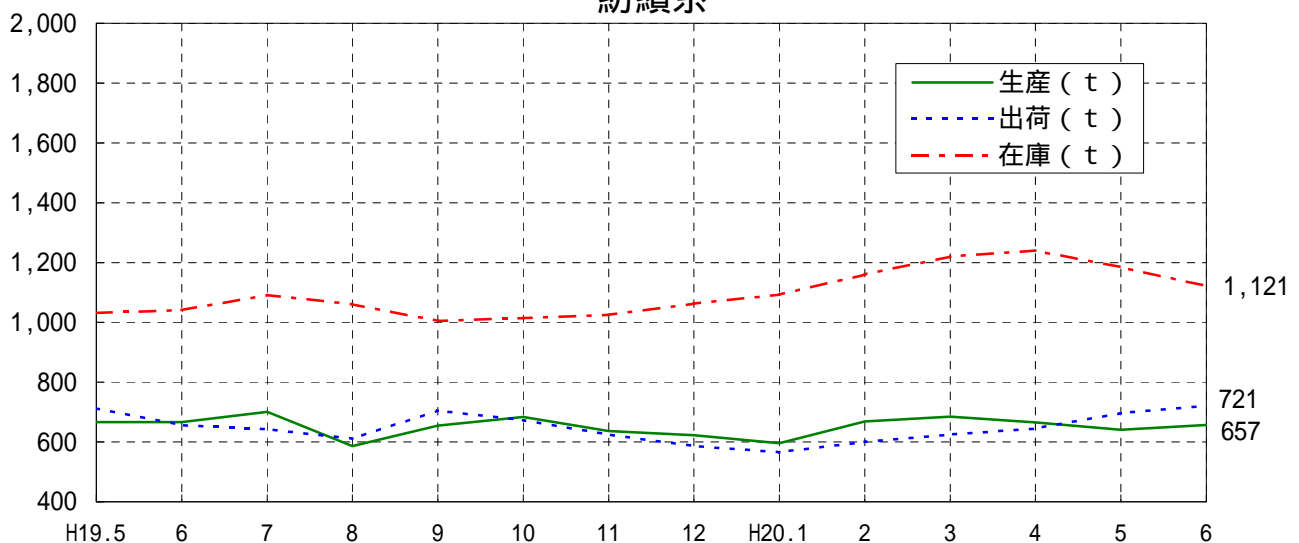
調査対象・・・ ニット・衣服縫製品に関する調査票に記載された調査品目を生産する事業所のうち、次に掲げる従業者区分に該当する事業所

調査品目	調査の対象となる事業所の常用従業者規模区分
ニット生地	20人以上
ニット製品、織物縫製品	30人以上

品 種	数 量	前 月 比	前年同月比	
紡 績 系	生産	657 t	2.5 %	1.4 %
	出荷	721 t	3.6 %	9.9 %
	在庫	1,121 t	5.4 %	7.7 %
織 物	生産	6,485 千m ²	7.4 %	9.3 %
	出荷	6,693 千m ²	0.5 %	6.9 %
	在庫	2,179 千m ²	28.1 %	84.2 %
染色整理 (織物)	生産	千m ²	%	%
	在庫	千m ²	%	%
ニット・衣服 縫 製 品 (ニット生地)	生産	1,657 t	5.6 %	4.9 %
	出荷	1,639 t	0.1 %	9.9 %
	在庫	617 t	1.9 %	11.0 %

注：「 」は、当該事業所が1又は2のため、公表できない数値を秘匿したものである。

紡績系



富山県経営管理部統計調査課
HP「とやま統計ワールド」でもご覧になれます。
<http://www.pref.toyama.jp/sections/1015/>

図 2

織 物

(単位：千㎡)

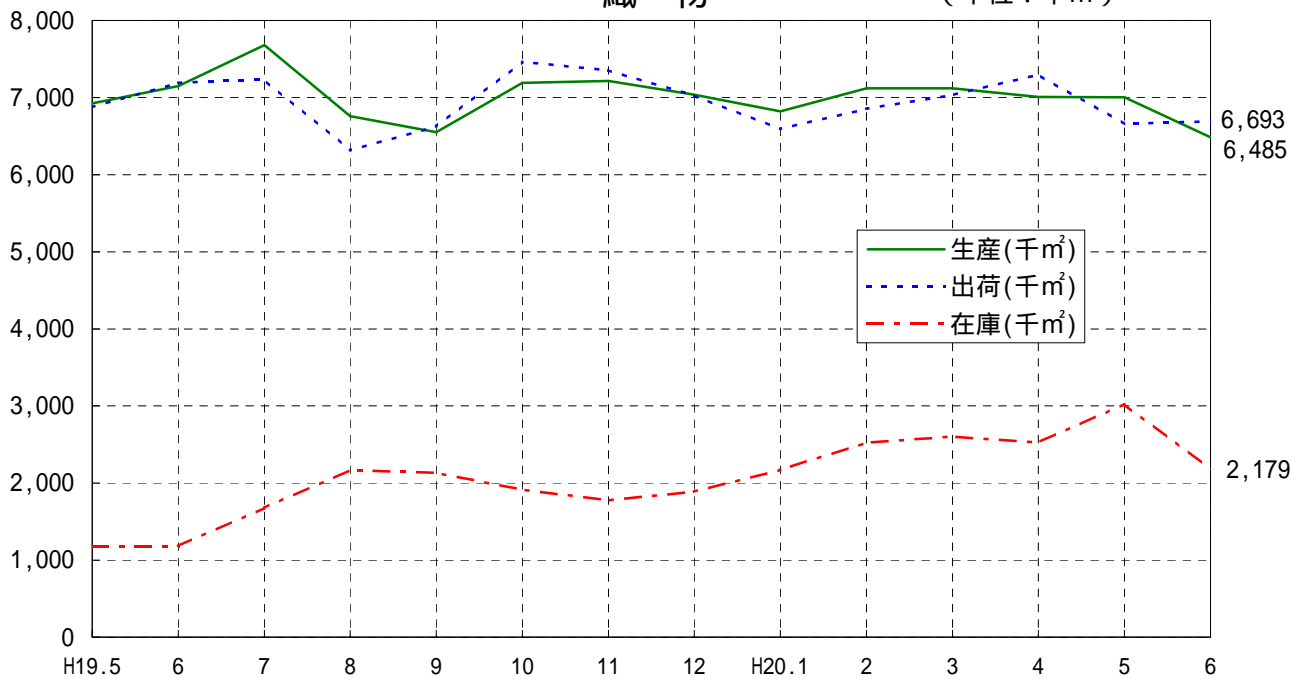
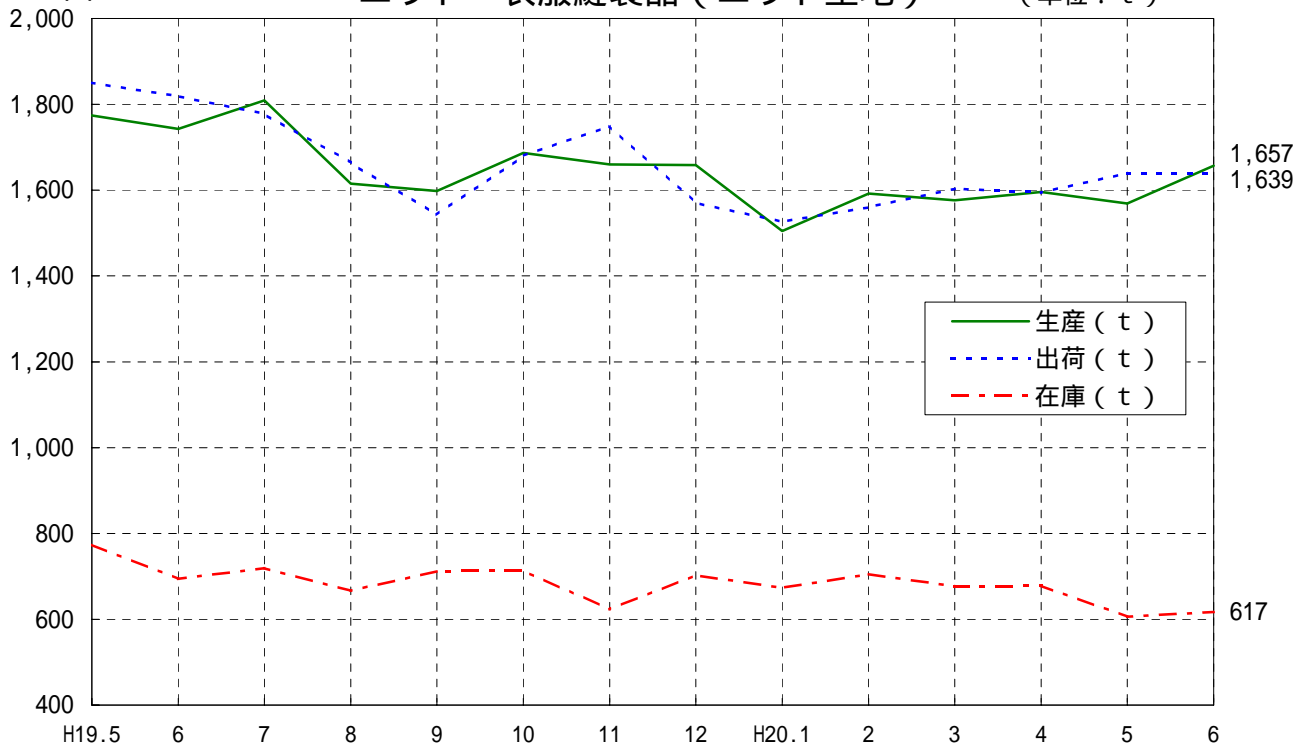


図 3

ニット・衣服縫製品 (ニット生地)

(単位：t)



紡績系・織物生産月報 <富山県集計表>

(平成20年6月分)

1. 労務・設備

区分	月末従業者数	月間実働延人員	月末保有台数	月間平均実働台数	月末運転可能錘数
紡績系	583人	12,687人			186,112錘
織物	490人	11,911人	1,258台	1,079台	

2. 生産・出荷・在庫

品 種	単位	生産			出荷			月末在庫					
		前月比 (%)	前年同月比 (%)		前月比 (%)	前年同月比 (%)		前月比 (%)	前年同月比 (%)				
紡績系	綿系	t	323	12.9	3.9	341	10.4	3.1	461	3.8	5.7		
	そ毛系	t											
	紡毛系	t											
	絹紡系	t											
	麻系	t						100.0			100.0		
	ビスコーススフ系	t	37	32.7	47.9	52							
	合成繊維系	t	297	1.0	4.6	328		35.0					
	合計	t	657	2.5	1.4	721	3.6	9.9	1,121	5.4	7.7		
織物	綿織物	千m ²											
	絹・麻紡織物	純	千m ²										
	麻織物	千m ²											
	ビスコ・スフ織物	千m ²											
	人絹織物	千m ²											
	アセテート織物	千m ²											
	合成繊維	長繊維	ナイロン	千m ²									
			ポリエステル	千m ²	3,466	7.3	11.1	3,483	2.3	12.3	1,170	36.0	41.4
			その他	千m ²									
		計	千m ²										
	短繊維	アクリル	千m ²										
		ポリエステル	千m ²										
		その他	千m ²										
	計	千m ²											
計	千m ²	5,669	10.4	10.8	5,898	1.8	7.7	2,064	29.7	99.8			
合計	千m ²	6,485	7.4	9.3	6,693	0.5	6.9	2,179	28.1	84.2			

3. 織物原材料 - 原系 単位: kg

原材料名	項目	番号	織物合計 製造工程投入 A
綿系 (落綿系・特紡綿系を含む)		201	
そ毛系		202	
紡毛系		203	
生系・玉系 (野蚕系を除く)		204	
絹紡系 (ちゅう糸・さく紡糸を含む)		205	
麻系		206	
ビスコース人絹系		207	
キュブラ系		208	
ビスコーススフ系		209	
アセテート系		210	
合成繊維	長繊維	211	380,257
	紡績系	212	
合計			665,776

注) 統計表中「 」は、当該事業所が1又は2のため、そのまま表示すると個々の報告者の秘密が漏れる恐れがあるので、公表できない数値を秘匿したものである。

経済産業省生産動態統計調査
染色整理月報<富山県集計表>
 (平成20年6月分)

1. 加工高・原反・製品			精練・漂白品		浸染品		なっ染品		整理		計 (A~H)	月末在庫			番号	
品目	単位	番号	輸出用	国内用	輸出用	国内用	輸出用	国内用	輸出用	国内用		原反(仕掛中を含む)	製品	計		
			A	B	C	D	E	F	G	H	I	J	(I+J)			
織物	綿織物	1000m ²	101												101	
	そ毛織物	1000m ²	102												102	
	紡毛織物	1000m ²	103												103	
	絹・絹紡織物	1000m ²	104												104	
	麻織物	1000m ²	105												105	
	人絹・キュプラ織物	1000m ²	106												106	
	スフ織物	1000m ²	107												107	
	アセテート織物	1000m ²	108												108	
	合成繊維織物	長繊維	ナイロン	1000m ²	109											109
			ポリエステル	1000m ²	110											110
		その他の長繊維		1000m ²	111											111
		短繊維	ポリエステル	1000m ²	112											
	その他の短繊維		1000m ²	113											113	
計		1000m ²													千m ²	
加工賃		千円	114												114	
ニット生地	たて編	合成繊維	1000m ²	115											115	
		その他	1000m ²	116											116	
	丸編	綿	1000m ²	117											117	
		毛	1000m ²	118											118	
		合成繊維	1000m ²	119											119	
		その他	1000m ²	120											120	
計		1000m ²				2,559								2,846	千m ²	
加工賃		千円	121				360,918							412,579	121	
毛布	織	毛	1000m ²	122											122	
		その他の織毛布	1000m ²	123											123	
	ニット		1000m ²	124											124	
	加工賃		千円	125											125	

注: 「」は、当該事業所が1又は2のため、公表できない数値を秘匿したものである。
 当集計表は染色整理月報(染色整理した織物、ニット生地及び毛布の生産量を調査)を集計したものである。

2-1. 原材料・染料・顔料 単位: kg

品目	項目	番号	消費
			A
酸性	直接	201	
	含金属錯塩	202	
	その他	203	
カチオン・ラビット・その他の塩基			204 130
媒染・酸性媒染			205
硫化・硫化建染			206
建染			207
ナフトール			208
分散性			209 11,667
反応性			210
蛍光			211 147
その他の染料(アニリンを含む)			212
顔料	カラーベース	213	

2-2. 燃料・電力

品目	項目	単位	番号	消費
				A
灯油		k l	221	
重油(A/B/Cの計)		k l	222	
液化石油ガス		t	224	755
都市ガス		千立方m	225	
電力		千kwh	226	2,809

3. 労務 単位: 人

区分	番号	月末常用従業員数	月間実働延人員
		A	B
染色整理部門	301	405	9,249
事業所全体	302	628	

注: 常用従業員には補助部門を含む

経済産業省生産動態統計調査
ニット・衣服縫製品月報<富山県集計表>
 (平成20年6月分)

1-1. 製品 - ニット生地 単位: k g

品目	項目	番号	生産	受入	消費	出荷			月末在庫
						販売		その他	
						数量	金額(千円)		
			A	B	C	D	E	F	G
	綿生地	101	15,000						
	毛生地	102							
合成繊維生地	ナイロン	103	336,753			109,460	57,874	243,232	168,427
	アクリル	104							
	ポリエステル	105	1,248,442			499,789	71,070	715,509	428,266
	その他の合成繊維生地	106	46,371						14,381
	その他の繊維製生地	107							
	計		1,657,256			643,580	147,001	995,540	617,274

1-2. 製品 - ニット生地編立て別内訳 単位: k g

品目	項目	番号	生産		
			たて編	丸編	横編
			A	B	C
	綿生地	111	15,000		
	毛生地	112			
合成繊維生地	ナイロン	113	336,753		
	アクリル	114			
	ポリエステル	115			
	その他の合成繊維生地	116	46,371		
	その他の繊維製生地	117			

1-3. 製品 - ニット製・織物製 単位: ニット製 デカ(10点)、織物製 点

品目	項目	単位数	番号	生産	受入	出荷			月末在庫	
						販売		その他		
						数量	金額(千円)			
				A	B	C	D	E	F	
ニット製	外下補	衣類	121	3,747			3,810	132,588		
	ト	靴	122							
	製	手袋	123							
		乳児用	124							
		外下補	衣類	125						
		織物製	靴	126						
		製	手袋	127						
織物製	外下補	衣類	128							
		製	靴	129						
		製	手袋	130						
		製	手袋	131						

2-1. 原材料 - 原糸 単位: k g

原材料名	項目	番号	消費	月末在庫
			A	B
綿糸	糸	201	1,594	
羊毛糸	糸	202		
紡毛糸	糸	203		
ビスコース・キュブラ糸	糸	204		
ビスコース・キュブラスフ糸	糸	205		
アセテート糸	糸	206		
合成繊維糸	長繊維	207	1,229,643	960,147
	紡績糸	208	356,377	348,342

1-4. 製品 - 生産内訳

品目	項目	番号	ニット製(デカ)		
			織物製(点)		
			成年男子・少年用	成年女子・少女用	
衣	スーツ類	141			
	上	142			
	ズボン・スカート	143			
	オーバーコート・ジャケット類	144			
	ズボン・スラックス類	145			
	ドレッシング類	146			
	スカート類	147			
	セーター・カーデガン・ベスト類	148			
	上衣・オーバーコート	149			
	制服	150			
	上衣・オーバーコート	151			
	ズボン・スカート	152			
	作業・上衣(衛生白衣を含む)	153			
	事務服	154			
	ズボン・スカート	155			
	スポーツ用	156			
ワイシャツ・ブラウス	157				
アウターシャツ・スポーツシャツ・Tシャツ	158				
その他の外衣	159				
アンダーシャツ・クレープシャツ	160				
スリッパ・ベチコート類	161				
パジャマ類	162				
その他の下着	163				
寝着類(パジャマ・ネグリジェ)	164				
靴	165				
パントフール・スリッパ					
短靴下類(その他の靴下を含む)					

注: 「 / 」は、当該事業所が1又は2のため、公表できない数値を秘匿したものである。

2-2. 原材料 - 原反 単位: m²

原材料名	項目	番号	消費	月末在庫
			A	B
綿織物	織物	221		
	羊毛	222		
	紡毛	223		
合成繊維織物	ポリエステル	224		
	その他の合成繊維織物	225		
人絹織物(アセテート織物を除く)		226		
スフ織物(アセテート織物を除く)		227		
アセテート織物		228		
その他の織物		229		
ニット生地		230		

3. 労務 単位: 人

区分	番号	月末常用従業員数	月間実働延人員
		A	B
ニット・衣服縫製品部門	301	998	22,047
事業所	302	1,302	

4. 設備

区分	単位数	月末保有台数	月間実働台数
		A	B
たて編機	台	401	480
丸編機(靴下機を除く)	台	402	406
横編機	台	403	
フルファッション	台	404	
靴下用丸編機	台	405	
工業用動力ミシン	台	406	996

この調査に関するお問い合わせは、下記あてにお願いします。

富山県 経営管理部 統計調査課 商工係
〒930-8501 富山市新総曲輪1番7号
TEL 076-444-3193(直通)
FAX 076-444-3490