

富山県繊維産業生産の動き

- 生産動態統計調査結果 -
(平成20年4月分)

1. 紡績系

調査対象・・・ 従業者20人以上の事業所又は精紡機800錘以上を有する事業所
2つ以上の工場を有し、自社工場で生産した調査品目の販売管理を行っている企業の本社

2. 織物

調査対象・・・ 従業者10人以上の事業所及び経済産業大臣が指定する事業所
2つ以上の工場を有し、自社工場で生産した調査品目の販売管理を行っている企業の本社

3. 染色整理

調査対象・・・ 主たる工程を動力による機械設備によって行う事業所のうち、従業者数が20人以上の事業所

4. ニット・衣服縫製品

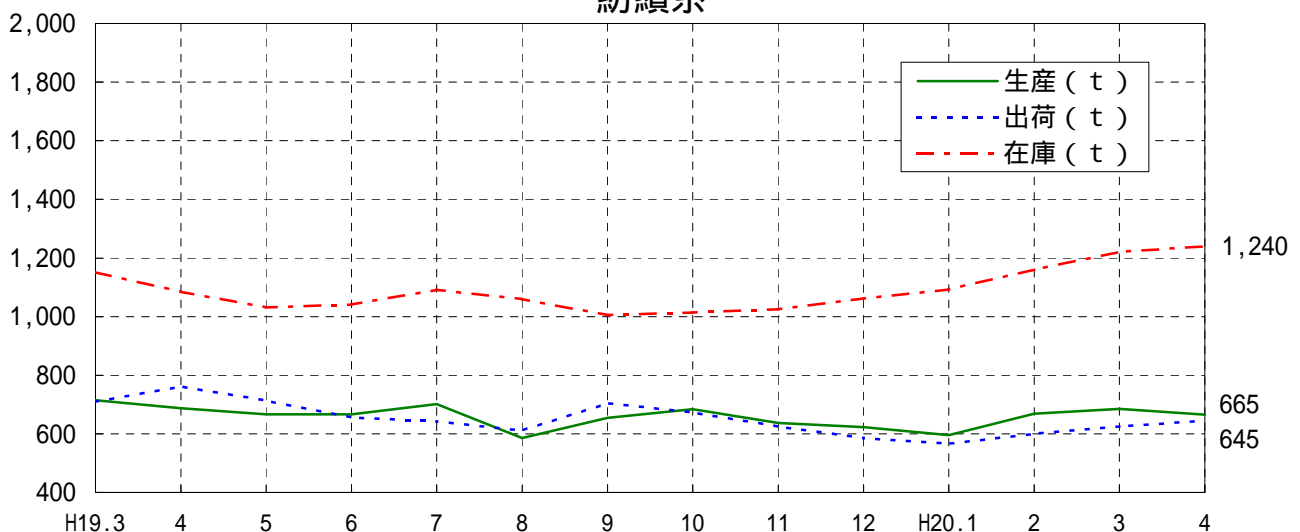
調査対象・・・ ニット・衣服縫製品に関する調査票に記載された調査品目を生産する事業所のうち、次に掲げる従業者区分に該当する事業所

調査品目	調査の対象となる事業所の常用従業者規模区分
ニット生地	20人以上
ニット製品、織物縫製品	30人以上

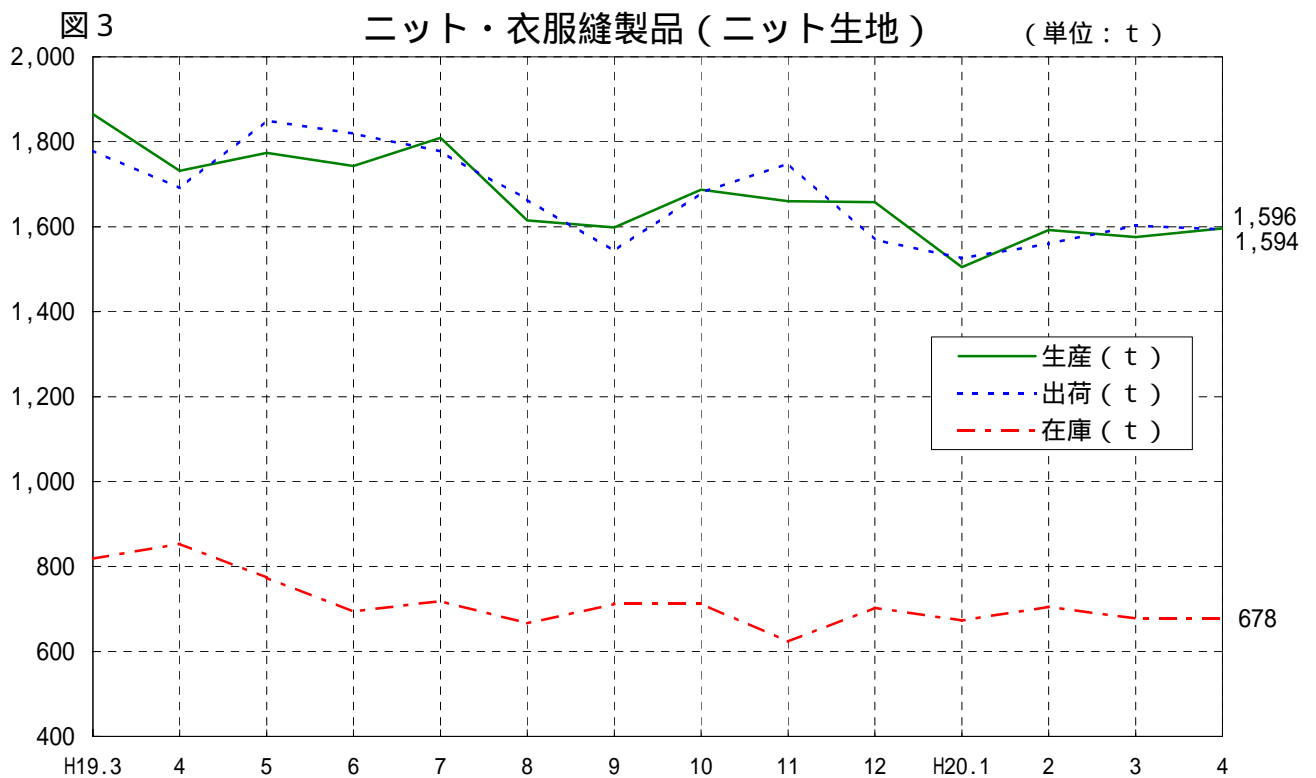
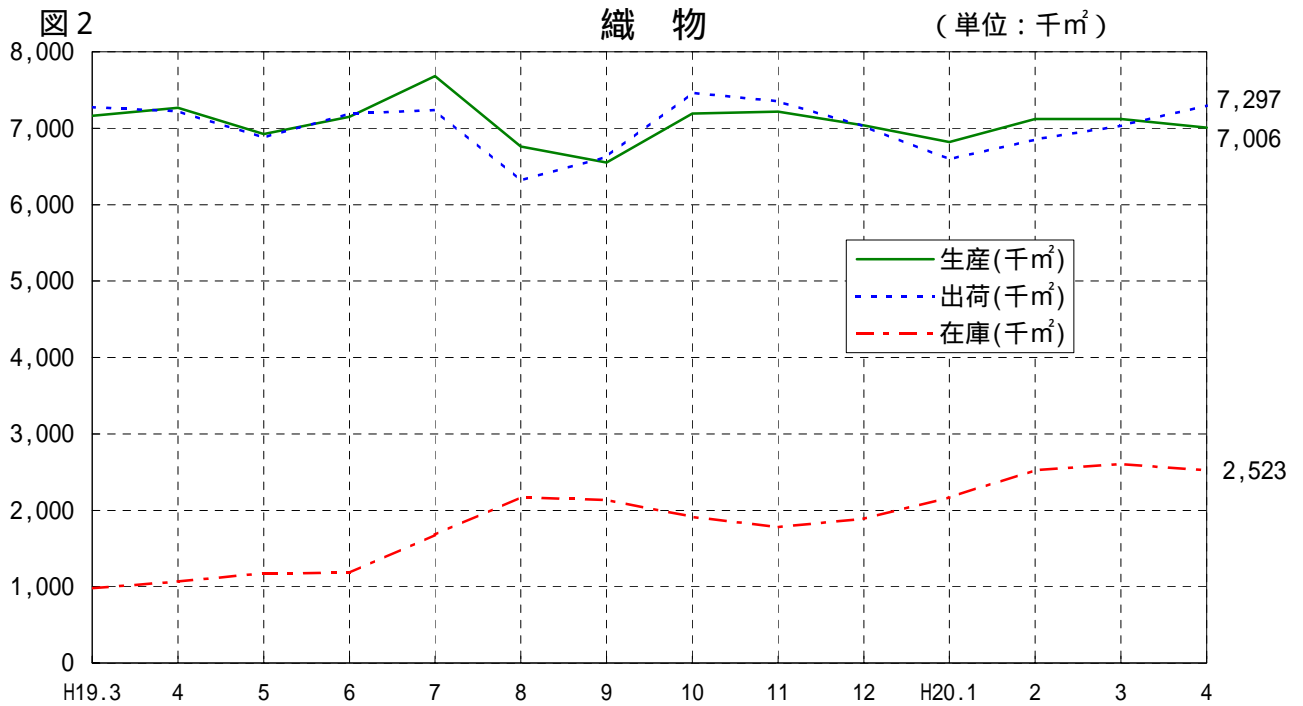
品 種		数 量	前 月 比	前年同月比
紡 績 系	生産	665 t	2.9 %	3.2 %
	出荷	645 t	3.2 %	15.4 %
	在庫	1,240 t	1.6 %	14.3 %
織 物	生産	7,006 千m ²	1.6 %	3.6 %
	出荷	7,297 千m ²	3.8 %	1.1 %
	在庫	2,523 千m ²	3.1 %	135.8 %
染色整理 (織物)	生産	千m ²	%	%
	在庫	千m ²	%	%
ニット・衣服 縫 製 品 (ニット生地)	生産	1,596 t	1.3 %	7.9 %
	出荷	1,594 t	0.6 %	5.8 %
	在庫	678 t	0.0 %	20.6 %

注：「 」は、当該事業所が1又は2のため、公表できない数値を秘匿したものである。

紡績系



富山県経営管理部統計調査課
HP「とやま統計ワールド」でもご覧になれます。
<http://www.pref.toyama.jp/sections/1015/>



紡績系・織物生産月報 <富山県集計表>

(平成20年4月分)

1. 労務・設備

区分	月末従業者数	月間実働延人員	月末保有台数	月間平均実働台数	月末運転可能錘数
紡績系	585人	12,491人			186,112錘
織物	486人	11,729人	1,252台	1,101台	

2. 生産・出荷・在庫

品 種	単位	生産			出荷			月末在庫				
		前月比 (%)	前年同月比 (%)		前月比 (%)	前年同月比 (%)		前月比 (%)	前年同月比 (%)			
紡績系	綿系	t	332	3.8	15.7	301	11.2	37.8	502	6.6	2.9	
	そ毛系	t										
	紡毛系	t		100.0			100.0					
	絹紡系	t										
	麻系	t									100.0	
	ビスコーススフ系	t	58									
	合成繊維系	t	275	0.7								
	合計	t	665	2.9	3.2	645	3.2	15.4	1,240	1.6	14.3	
織物	綿織物	千m ²										
	絹・麻紡織物	千m ²										
	純	千m ²										
	麻織物	千m ²										
	ビスコ-スフ織物	千m ²										
	人絹織物	千m ²										
	アセテ-ト織物	千m ²									100.0	
	合成繊維	ナイロン	千m ²									
		ポリエステル	千m ²	3,568	2.2	10.5	3,949	10.8	1.2	1,334	11.3	71.3
		その他	千m ²									
	短繊維	計	千m ²									
		アクリル	千m ²									
		ポリエステル	千m ²									
		その他	千m ²									
計	千m ²	6,259	2.0	4.5	6,552	5.2	0.4	2,453	3.3	163.4		
合計	千m ²	7,006	1.6	3.6	7,297	3.8	1.1	2,523	3.1	135.8		

3. 織物原材料 - 原系 単位: kg

原材料名	項目	番号	織物合計 製造工程投入 A
綿系 (落綿系・特紡綿系を含む)		201	
そ毛系		202	
紡毛系		203	
生系・玉系 (野蚕系を除く)		204	
絹紡系 (ちゅう糸・さく紡糸を含む)		205	
麻系		206	
ビスコース人絹系		207	
キュブラ系		208	
ビスコーススフ系		209	
アセテ-ト系		210	
合成繊維	長繊維	211	415,897
	紡績系	212	
合計			715,150

注) 統計表中「 」は、当該事業所が1又は2のため、そのまま表示すると個々の報告者の秘密が漏れる恐れがあるので、公表できない数値を秘匿したものである。

経済産業省生産動態統計調査
染色整理月報<富山県集計表>
 (平成20年4月分)

1. 加工高・原反・製品		単 位	番 号	精練・漂白品		浸染品		なっ染品		整 理		計 (A~H)	月末在庫			番 号	
品 目	項 目			輸出用	国内用	輸出用	国内用	輸出用	国内用	輸出用	国内用		原反(仕掛中を含む)	製 品	計		
				A	B	C	D	E	F	G	H						I
織	綿織物	1000m ²	101													101	
	そ毛織物	1000m ²	102													102	
	紡毛織物	1000m ²	103													103	
	絹・絹紡織物	1000m ²	104													104	
	麻織物	1000m ²	105													105	
	人絹・キュプラ織物	1000m ²	106													106	
	スフ織物	1000m ²	107													107	
	アセテート織物	1000m ²	108													108	
	合成繊維織物	長繊維	ナイロン	1000m ²	109												109
			ポリエステル	1000m ²	110												110
			その他の長繊維	1000m ²	111												111
		短繊維	ポリエステル	1000m ²	112												112
			その他の短繊維	1000m ²	113												113
計	1000m ²														千m ²		
加工賃	千円	114													114		
ニット生地	たて編	合成繊維	1000m ²	115												115	
		その他	1000m ²	116												116	
	丸編	綿	1000m ²	117												117	
		毛	1000m ²	118												118	
		合成繊維	1000m ²	119												119	
		その他	1000m ²	120												120	
計	1000m ²					2,488									千m ²		
加工賃	千円	121					327,368								375,203		
毛布	織	毛	1000m ²	122												122	
		その他の織毛布	1000m ²	123												123	
	ニット	1000m ²	124													124	
	加工賃	千円	125													125	

注：「」は、当該事業所が1又は2のため、公表できない数値を秘匿したものである。
 当集計表は染色整理月報（染色整理した織物、ニット生地及び毛布の生産量を調査）を集計したものである。

2-1. 原材料-染料・顔料 単位：kg

品 目	項 目	番 号	消 費
			A
直 接		201	
酸 性	含金属錯塩	202	
	その他	203	
カチオン・ラビット・その他の塩基		204	
媒染・酸性媒染		205	
硫化・硫化建染		206	
建 染		207	
ナフトール		208	
分 散 性		209	8,916
反 応 性		210	
蛍 光		211	127
その他の染料(アニリンを含む)		212	
顔 料	カラーベース	213	

2-2. 燃料・電力

品 目	単 位	番 号	消 費
			A
灯 油	k l	221	
重油(A/B/Cの計)	k l	222	
液化石油ガス	t	224	749
都 市 ガ ス	千立方m	225	
電 力	千kwh	226	2,738

3. 労務 単位：人

区 分	番 号	月末常用 従業者数	月間実働 延人員
		A	B
染色整理部門	301	421	9,148
事業所全体	302	640	

注：常用従業者には補助部門を含む

ニット・衣服縫製品月報<富山県集計表>

(平成20年4月分)

品目	項目	番号	生産	受入	消費	出荷		月末在庫	
						販売			その他
						数量	金額(千円)		
A	B	C	D	E	F	G			
	綿生地	101	16,568						
	毛生地	102							
合成繊維生地	ナイロン	103	302,661			97,368	196,528	178,540	
	アクリル	104							
	ポリエステル	105	1,218,858			474,313	55,005	479,738	
	その他の合成繊維生地	106	48,458					14,524	
	その他の繊維製生地	107							
計			1,596,249			608,947	84,493	984,985	

品目	項目	番号	生産		
			たて編	丸編	横編
			A	B	C
	綿生地	111	16,568		
	毛生地	112			
合成繊維生地	ナイロン	113	302,661		
	アクリル	114			
	ポリエステル	115			
	その他の合成繊維生地	116	48,458		
	その他の繊維製生地	117			

品目	項目	単位数	生産	受入	販売数	出荷		月末在庫	
						販売			その他
						数量	金額(千円)		
A	B	C	D	E	F				
ニット製	外	デカ	121	3,951		3,874	128,603		
	下	デカ	122						
	補	デカ	123						
	寝	デカ	124						
	靴	デカ	125						
	手	デカ	126						
	乳	デカ	127						
織物製	外	点	128						
	下	点	129						
	補	点	130						
	寝	点	131						

原材料名	項目	番号	消費	月末在庫
			A	B
綿	糸	201		
そ	糸	202		
紡	糸	203		
ビスコース・キュブラ人絹糸		204		
ビスコース・キュブラスフ糸		205		
アセテート糸		206		
合成繊維		207	1,143,719	999,011
紡績糸		208	325,404	

品目	項目	番号	繊維製(点)		
			ニット製(デカ)		
			A	B	C
外	スーツ類	衣	141		
	ズボン・スカート	衣	142		
	オーバーコート・ジャケット類	衣	143		
	ズボン・スラックス類	衣	144		
	ドレス類	衣	145		
	スカート類	衣	146		
	セーター・カーデガン・ベスト類	衣	147		
	学校服	衣	148		
	ズボン・スカート	衣	149		
	制服	衣	150		
	ズボン・スカート	衣	151		
	作業・事務服	衣	152		
	ズボン・スカート	衣	153		
	スポーツ用	衣	154		
	ズボン・スカート	衣	155		
	ワイシャツ・ブラウス	衣	156		
	アウターシャツ・スポーツシャツ・Tシャツ	衣	157		
その他の外衣	衣	158			
下	アンダーシャツ・クレープシャツ	衣	159		
	スリッパ・ベチコート類	衣	160		
	パンツ類	衣	161		
	その他の下着	衣	162		
	寝着類(パジャマ・ネグリジェ)	衣	163		
	パンツタイストッキング	衣	164		
	短靴下類(その他の靴下を含む)	衣	165		

注：「」は、当該事業所が1又は2のため、公表できない数値を秘匿したものである。

原材料名	項目	番号	消費	月末在庫
			A	B
綿	織物	221		
毛織物	そ	222		
	紡	223		
合成繊維織物	ポリエステル	224		
	その他の合成繊維織物	225		
人絹織物(アセテート織物を除く)		226		
スフ織物(アセテート織物を除く)		227		
アセテート織物		228		
その他の織物		229		
ニット生地		230		

区分	番号	月末常用従業員数	月間実働延人員
		A	B
ニット・衣服縫製品部門	301	986	21,710
事業所	302	1,289	

区分	単位	番号	月末保有台数	月間平均実働台数
			A	B
たて編機	台	401	480	401
丸編機(靴下機を除く)	台	402		
横編機	横編機	台	403	
	フルファッション	台	404	
靴下用丸編機	台	405		
工業用動力ミシン	台	406	996	595

この調査に関するお問い合わせは、下記あてにお願いします。

富山県 経営管理部 統計調査課 商工係
〒930-8501 富山市新総曲輪1番7号
TEL 076-444-3193(直通)
FAX 076-444-3490