

# 農 林 業 経 営 体 調 査

## 調 査 結 果 の 概 要 ( 富 山 県 分 )

(調査・集計担当 富山県経営管理部統計調査課)

— 農業経営体数が減少する一方、経営規模の拡大が進む —

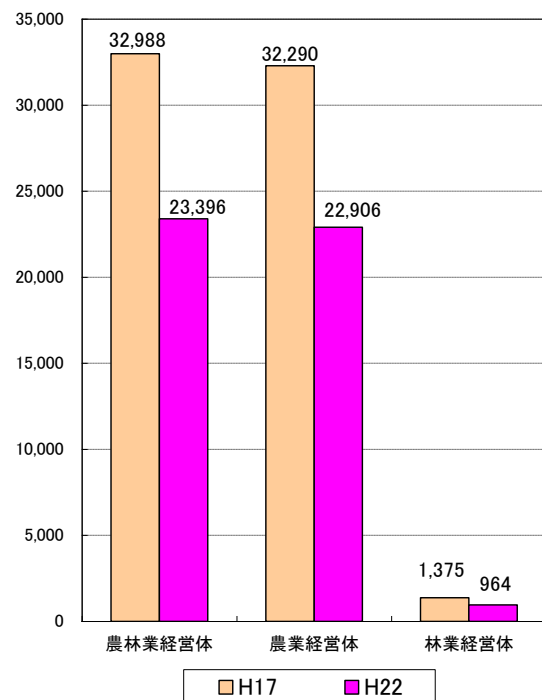
### 1 農林業経営体数

～ 農林業経営体数は 23,396 経営体 ～

農林業経営体は 23,396 経営体で、前回比 29.1%減となりました。

このうち、農業経営体は 22,906 経営体、林業経営体は 964 経営体となり、前回比それぞれ 29.1%減、29.9%減となりました。

(経営体) 農 林 業 経 営 体 数 等 の 推 移

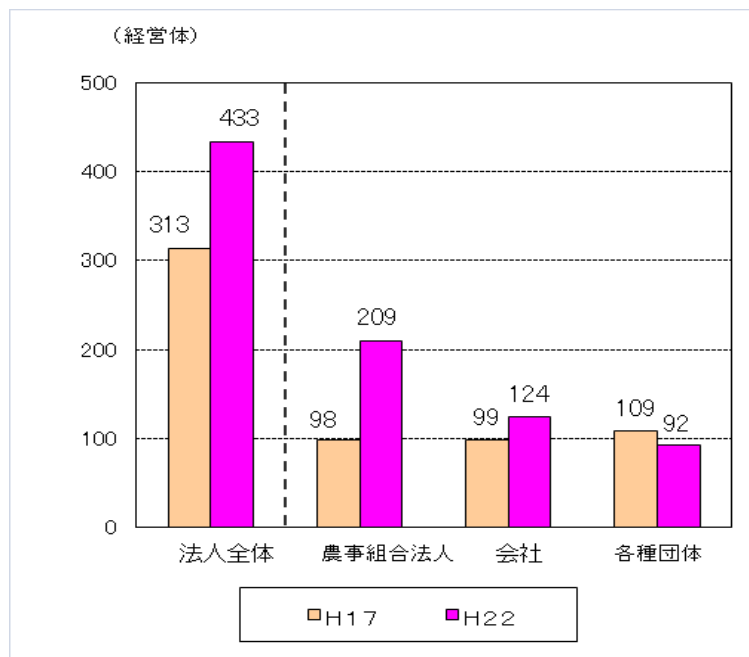


#### 注

農林業経営体、農業経営体及び林業経営体の定義については、「用語の解説」を参照されたい。なお、農業経営と林業経営を合わせて営んでいる経営体は、農業経営体と林業経営体にそれぞれ含まれるため、農業経営体数と林業経営体数の合計と農林業経営体数は一致しない。なお、本文の一部のグラフは、主要な項目を抽出して掲載しているため、合計と一致しないことがある。

## ～ 集落営農の法人化が進む～

法人化している農業経営体数の推移

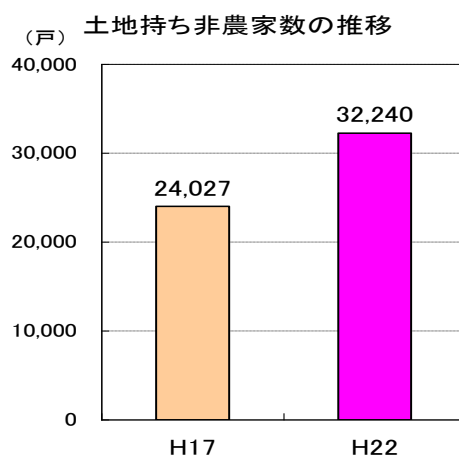
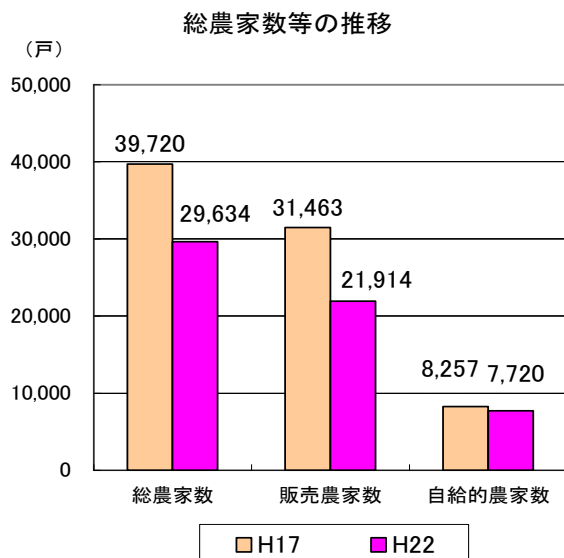


農業経営体のうち、法人化している農業経営体数は 433 経営体で、前回は 313 経営体で、前回比 38.3%増、このうち、農事組合法人は 209 経営体で前回比 113.3%増、会社は 124 経営体で前回比 25.3%増となりました。

また、個人の農業経営体数は 21,954 経営体で、前回 (31,474 経営体)と比較すると 30.2%減となりました。

## 2 総農家数及び土地持ち非農家数

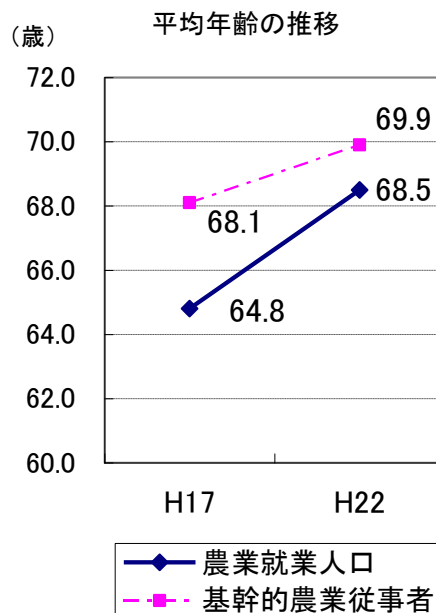
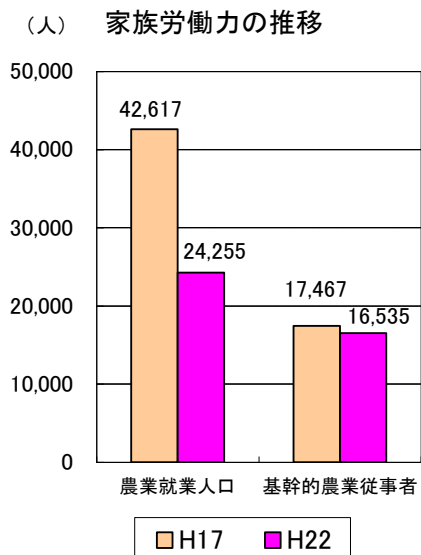
総農家数は 29,634 戸で、前回比 25.4%減となりました。このうち、販売農家数は 21,914 戸で、前回比 30.3%減となりました。また、土地持ち非農家数は 32,240 戸で、前回比 34.2%増となりました。



### 3 販売農家の家族労働力

農業就業人口は24,255人で、前回比43.1%減となりました。また、平均年齢は68.5歳となりました。

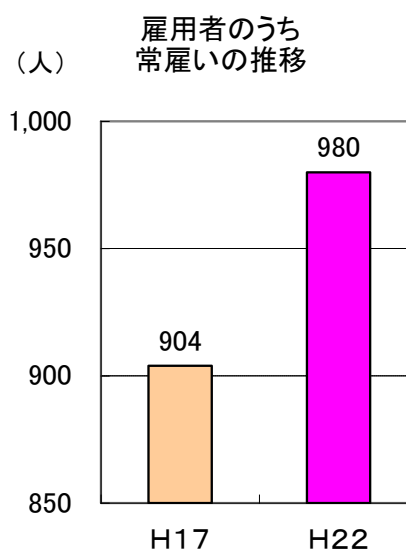
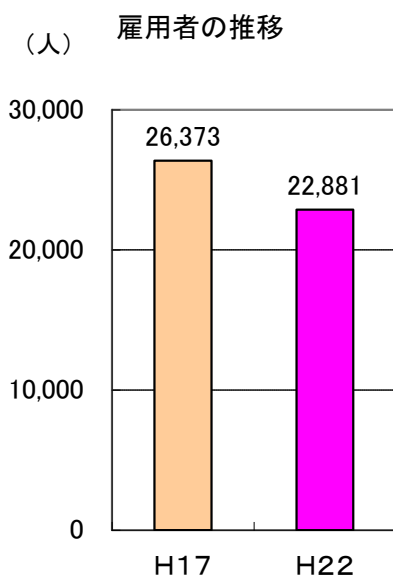
農業就業人口のうち、基幹的農業従事者数は16,535人で、前回比5.3%減となりました。また、平均年齢は69.9歳となりました。



### 4 農業経営体の雇用者

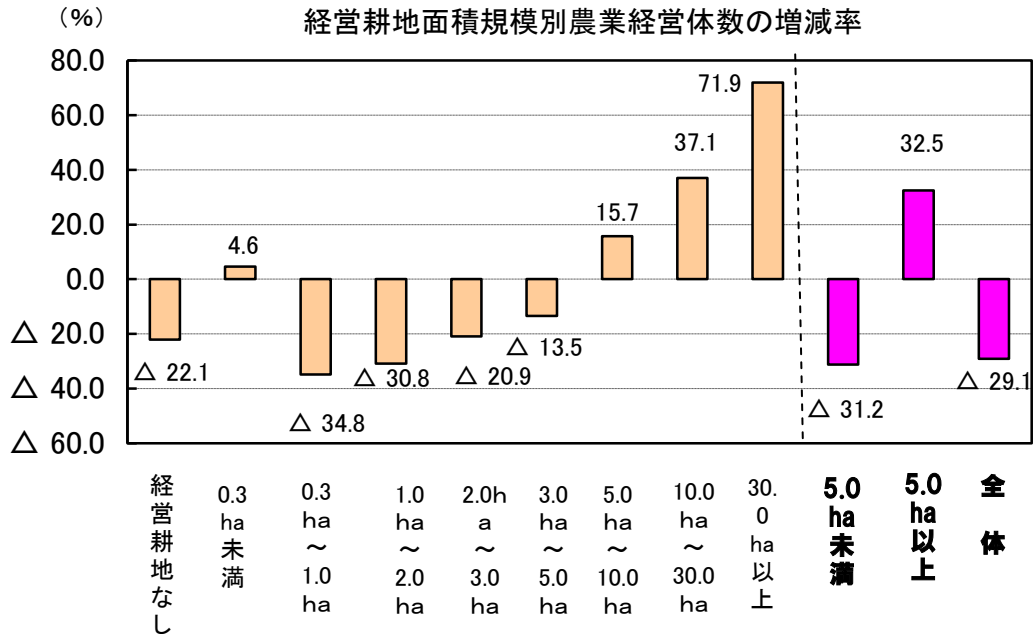
～常雇いは、前回比8.4%増加～

農業経営体の雇用者は22,881人で、前回比13.2%減となりました。このうち、常雇いは980人で、前回比8.4%増となりました。



## 5 経営耕地面積規模別にみた農業経営体数の状況

経営耕地面積規模別に農業経営体数をみると、5.0ha未満層は、前回比31.2%減となった一方、5.0ha以上層は、前回比32.5%増、特に30.0ha以上層は前回比71.9%増となりました。



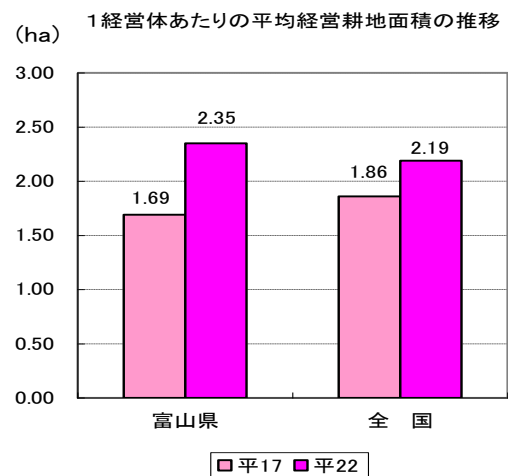
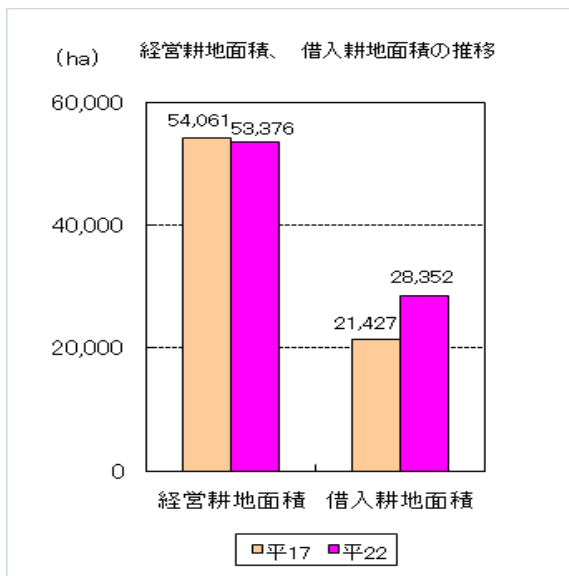
## 6 経営耕地面積の状況

～1 経営体あたりの平均経営耕地面積は前回比 39.1%増、  
農業経営の規模拡大が進む～

農業経営体の経営耕地面積は53,376haで、前回比1.3%減となりました。

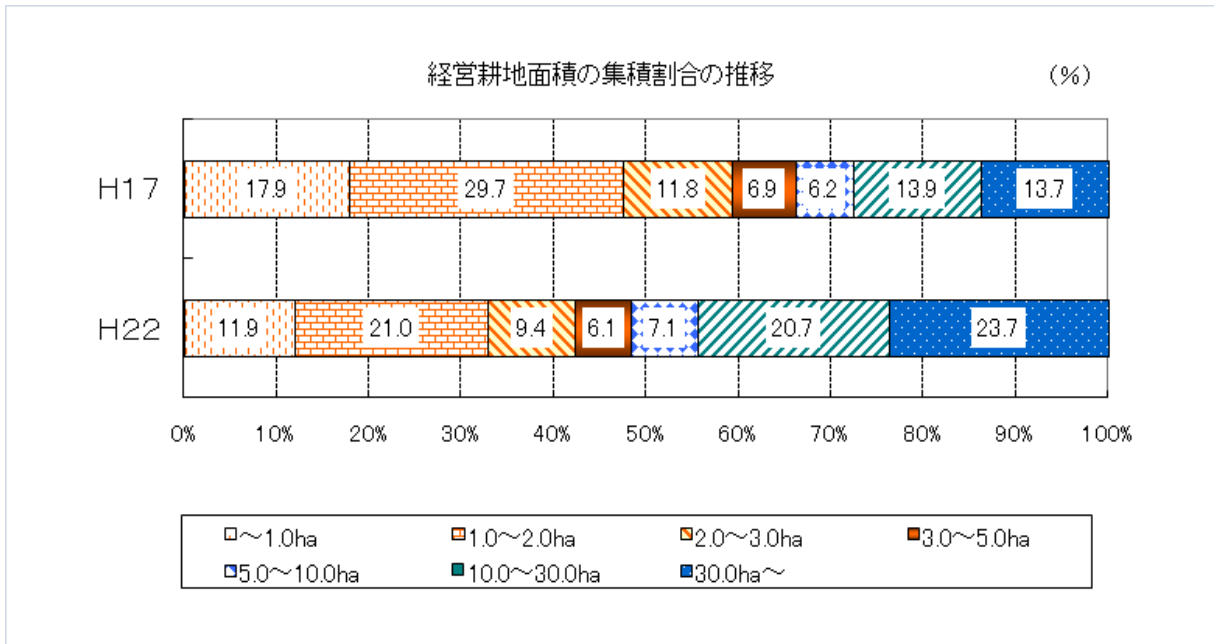
1 経営体あたりの平均経営耕地面積(※)は2.35haで、前回比39.1%増となりました。

(※) 経営耕地のない経営体数を控除して算出。



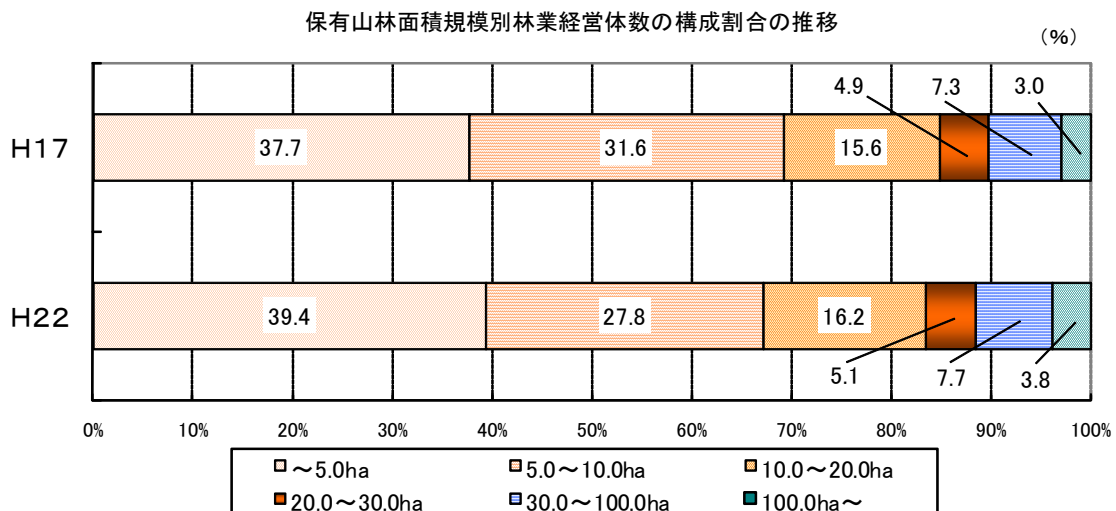
## 7 経営耕地面積の集積割合

農業経営体の経営耕地面積規模別に経営耕地面積の集積割合をみると、1ha未満が11.9%、1～2haが21.0%、2～3haが9.4%、3～5haが6.1%、5～10haが7.1%、10～30haが20.7%、30ha以上が23.7%となり、経営耕地面積5ha以上の農業経営体に総経営耕地面積の51.5%が集積されました。



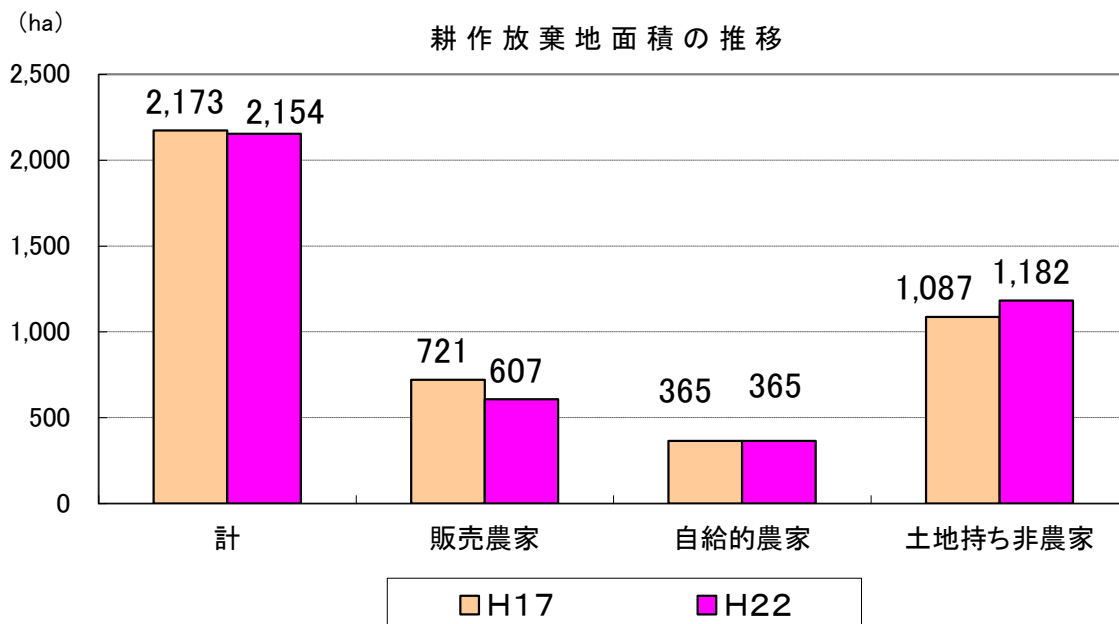
## 8 保有山林面積規模別林業経営体数

保有山林面積規模別に林業経営体数の構成割合をみると、10.0ha未満の経営体が全体の67.2%を占めています。



## 9 耕作放棄地面積

農家及び土地持ち非農家の耕作放棄地面積は 2,154ha となり、前回比 0.9%減となりました。



## 10 農業生産関連事業の取組状況

農産物の加工に取り組む農業経営体数は419経営体で、前回比74.6%増となりました。

