

令和 3 年

## 富山県の賃金・労働時間・雇用の動き

(「毎月勤労統計調査」 地方調査結果報告書)



この調査結果は統計調査課のホームページ「とやま統計ワールド」でもご覧になれます。

<https://www.pref.toyama.jp/sections/1015/index2.html>

## は し が き

毎月勤労統計調査（統計法に基づく基幹統計調査）は、事業所を対象として、全国及び都道府県別の賃金、労働時間及び雇用の状況について、その月々の変動を明らかにすることを目的とした調査で、労働経済に関する基本的な統計調査です。

本県では、この調査のうち都道府県別の状況を明らかにした地方調査結果（富山県分）を月報として毎月公表していますが、このたび、令和3年（1月～12月）1年間の結果を報告書として取りまとめました。本報告書を県内の労働経済状況をあらわす指標の一つとして、また、各種施策立案や学術研究のための基礎資料として広くご活用いただければ幸いに存じます。

おわりに、この調査にご回答を頂いております調査対象事業所並びに関係の皆様方に対しまして厚く御礼申し上げますとともに、今後とも、一層のご理解を賜りますようお願い申し上げます。

令和5年3月

富山県経営管理部長 岡 本 達 也

目 次

—毎月勤労統計調査地方調査結果の概要—

第Ⅰ部 毎月勤労統計調査地方調査の説明及び利用上の注意	1
第Ⅱ部 毎月勤労統計調査地方調査結果の概要	
1 賃金の動き	7
2 労働時間の動き	12
3 雇用の動き	16
4 全国の概況	21

—毎月勤労統計調査特別調査結果の概要—

第Ⅲ部 毎月勤労統計調査特別調査の説明及び利用上の注意	23
第Ⅳ部 毎月勤労統計調査特別調査結果の概要	25

第Ⅴ部 統計表

**事業所規模5人以上**

<指数>

第1表	産業大分類別, 名目賃金指数 (現金給与総額)	31
第2表	〃 実質賃金指数 (現金給与総額)	32
第3表	〃 名目賃金指数 (きまって支給する給与)	33
第4表	〃 実質賃金指数 (きまって支給する給与)	34
第5表	〃 名目賃金指数 (所定内給与)	35
第6表	〃 労働時間指数 (総実労働時間)	36
第7表	〃 労働時間指数 (所定内労働時間)	37
第8表	〃 労働時間指数 (所定外労働時間)	38
第9表	〃 常用雇用指数	39

<実数>

第10表	産業大中分類別, 性別, 常用労働者の1人平均月間現金給与額	40
第11表	〃 性別, 常用労働者の 1人平均月間実労働時間及び出勤日数	60
第12表	〃 性別, 推計常用労働者数	80
第13表	〃 月間労働異動率	100

**事業所規模30人以上**

<指数>

第14表	産業大分類別, 名目賃金指数 (現金給与総額)	105
第15表	〃 実質賃金指数 (現金給与総額)	106
第16表	〃 名目賃金指数 (きまって支給する給与)	107
第17表	〃 実質賃金指数 (きまって支給する給与)	108
第18表	〃 名目賃金指数 (所定内給与)	109
第19表	〃 労働時間指数 (総実労働時間)	110
第20表	〃 労働時間指数 (所定内労働時間)	111
第21表	〃 労働時間指数 (所定外労働時間)	112
第22表	〃 常用雇用指数	113

<実数>

第23表	産業大中分類別, 性別, 常用労働者の1人平均月間現金給与額	114
第24表	〃 常用労働者の1人平均賞与支給状況	134
第25表	〃 性別, 常用労働者の 1人平均月間実労働時間及び出勤日数	142
第26表	〃 性別, 推計常用労働者数	162
第27表	〃 月間労働異動率	182

# —毎月勤労統計調査地方調査結果の概要—

## 第Ⅰ部

### 毎月勤労統計調査地方調査の説明及び利用上の注意

## 第Ⅱ部

### 毎月勤労統計調査地方調査結果の概要

#### 1 賃金の動き …………… 7

- (1) 調査産業計
- (2) 産業別、性別、就業形態別賃金
- (3) 賞与の支給状況

#### 2 労働時間の動き ……………12

- (1) 調査産業計
- (2) 産業別、性別、就業形態別労働時間

#### 3 雇用の動き ……………16

- (1) 調査産業計
- (2) 産業別、性別、就業形態別常用労働者数
  - ア 産業別常用労働者数
  - イ 性別労働者数
  - ウ パートタイム労働者
- (3) 労働異動率

#### 4 全国の概況 ……………21

## 第 I 部 毎月勤労統計調査地方調査の説明及び利用上の注意

### 1 調査の目的

厚生労働省が所管する毎月勤労統計調査は、統計法に基づく基幹統計調査として実施され、賃金、労働時間及び雇用について、毎月の変動を明らかにすることを目的としている。

この調査は、「全国調査（第一種、第二種）」、「地方調査（第一種、第二種）」、「特別調査」からなっており、そのうち地方調査は、富山県における賃金、労働時間及び雇用について、毎月の変動を明らかにすることを目的としている。

対象とする事業所の規模 (常用労働者数)	調査の種類			調査方法
	全国調査	地方調査	特別調査	
30人以上	毎月調査 第一種事業所		/	毎月郵送調査（H14.2月分 からインターネットを利用 した回答も可）
5～29人	毎月調査 第二種事業所			毎月調査員調査（H14.2月 分からインターネットを利用 した回答も可）
1～4人	/		年1回調査	毎年7月調査員調査

### 2 調査の対象

調査対象は、日本標準産業分類（平成25年10月改定）に定める鉱業、採石業、砂利採取業、建設業、製造業、電気・ガス・熱供給・水道業、情報通信業、運輸業、郵便業、卸売業、小売業、金融業、保険業、不動産業、物品賃貸業、学術研究、専門・技術サービス業、宿泊業、飲食サービス業、生活関連サービス業、娯楽業（その他の生活関連サービス業のうち家事サービス業を除く。）、教育、学習支援業、医療、福祉、複合サービス事業、サービス業（他に分類されないもの）（外国公務を除く。）に属する事業所の中から、5人以上の常用労働者を雇用する約730事業所を抽出して調査対象とした。（厚生労働大臣指定）

また、調査対象事業所の規模は、下記のとおり拡充されてきた。

なお、平成5年1月からパートタイム労働者の調査項目が新設された。

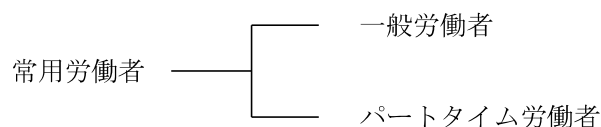
全国調査		地方調査		特別調査
30人以上	5～29人	30人以上	5～29人	
S25年1月から30人以上に統一				
↓		S26年4月開始		
↓	S32年7月開始	↓		S32年7月開始 1～4人対象
↓	↓	↓		S55年7月拡充 1～29人対象
↓	↓	↓	H2年1月開始	H2年1月変更 1～4人対象

### 3 調査期日

毎月末現在（給与締切日の定めがある場合には、毎月最終給与締切日現在）。

## 4 用語の説明

### (1) 常用労働者



「常用労働者」とは、次のいずれかに該当する労働者のことをいう。

ア 期間を定めずに雇われている者

イ 1ヶ月以上の期間を定めて雇われている者

なお、(i) 重役、理事などの役員でも、部長、工場長などのように、常時勤務して、一般の労働者と同じ給与規則で毎月給与が支払われている者及び(ii) 事業主の家族でも、常時その事業所に勤務し、他の労働者と同じ給与規則で毎月給与が支払われている者は、常用労働者に含める。

「パートタイム労働者」とは、常用労働者のうち次のいずれかに該当する労働者のことをいう。

ア 1日の所定労働時間が一般の労働者よりも短い者

イ 1日の所定労働時間が一般の労働者と同じで1週の所定労働日数が一般の労働者より少ない者

「一般労働者」とは、「常用労働者」のうち、「パートタイム労働者」を除いた労働者のことをいう。

### (2) 出勤日数

「出勤日数」とは、調査期間中に労働者が実際に出勤した日数のことである。有給休暇であっても事業所に出勤しない日は出勤日にならないが、午前0時より午後12時までの1時間でも就業すれば出勤日となる。

### (3) 実労働時間数

実労働時間数とは、調査期間中に労働者が実際に労働した時間数のことである。休憩時間は給与が支給されると否とに関わらず除かれるが、鉱業の坑内作業者の休憩時間やいわゆる手待時間は含まれる。また、本来の職務外として行われる宿日直の時間は含まない。

総実労働時間数	所定内労働時間
	所定外労働時間

「総実労働時間」とは、「所定内労働時間」と「所定外労働時間」の合計である。

「所定内労働時間」とは、事業所の就業規則等で定められた始業時刻と終業時刻の間の、休憩時間を除いた実際に労働した時間である。

「所定外労働時間」とは、早出、残業、臨時の呼び出し、休日出勤等による労働時間である。

### (4) 現金給与額

現金給与額とは、所得税、社会保険料、組合費、購買代金等を差し引く前の金額である。

現金給与総額	きまって支給する給与
	所定内給与
	所定外給与
	特別に支払われた給与

「現金給与総額」とは、「きまって支給する給与」と「特別に支払われた給与」との合計額である。

「きまって支給する給与」（定期給与）とは、労働協約、就業規則等によってあらかじめ定め

られている支給条件、算定方法によって支給される給与のことであり、家族手当、通勤手当、職務手当、超過勤務手当等を含む。

「**所定内給与**」とは、きまって支給する給与のうち所定外給与以外のものである。

「**所定外給与**」(超過労働給与)とは、所定の労働時間を超える労働に対して支給される給与や、休日労働、深夜労働に対して支給される給与のことであり、時間外手当、早朝出勤手当、休日出勤手当、深夜手当等である。

「**特別に支払われた給与**」(特別給与)とは、次のいずれかに該当する給与のことである。

ア 労働協約、就業規則等によらず、一時的又は突発的事由に基づいて労働者に支払われた給与

イ 労働協約、就業規則等の定めにより支払われた給与のうち、次のもの

- ・ 3ヶ月を超える期間で算定される手当等(6か月分支払われる通勤手当等)
- ・ 夏・冬の賞与、期末手当等の一時金
- ・ 支給事由の発生が不確定なもの(結婚手当等)
- ・ 労働協約、就業規則等の改訂によるベースアップ等が行われた際の差額追給分

#### (5) 賞与

夏季(6～8月)及び年末(11～1月)の「特別に支払われた給与」のうち、一般的に賞与、ボーナスと呼ばれている給与(以下「賞与」という。)を抜き出して特別に集計したものである。

「**賞与支給額**」とは、賞与を支給した事業所の一人平均支給額である。

「**対定期給与支給割合**、**対所定内給与支給割合**」とは、賞与を支給した事業所における賞与のそれぞれきまって支給する給与、所定内給与に対する割合(月数)の平均である。

「**支給事業所数割合**」とは、賞与を支給した事業所の全事業所に占める割合である。

「**支給労働者数割合**」とは、賞与を支給した事業所における全常用労働者の、全事業所における全常用労働者に占める割合である。

#### (6) パートタイム労働者比率

「**パートタイム労働者比率**」とは、調査期間末の全常用労働者数に占めるパートタイム労働者数の割合を百分率化したものである。

#### (7) 労働異動率

「**入(離)職率**」とは、調査期間中に採用、転勤等で入職(離職)(同一企業内の事業所間の異動も含まれる。)した常用労働者数を前調査期間末の全常用労働者数で除し百分率化したものである。

### 5 結果の算定方法

#### (1) 産業、規模別各種平均値の推計方法

産業、規模別一人平均月間現金給与額、実労働時間数及び出勤日数は、調査事業所の現金給与額の支払総額、延べ実労働時間数、延べ出勤日数の各々の調査票の合計を、前月末労働者数の合計と本月末労働者数との平均で除して求める。

#### (2) 産業計及び規模計の各種平均値の推計方法

産業計、規模計の各種平均値は、産業、規模別の調査事業所の現金給与支給額、延べ実労働時間数、延べ出勤日数の各合計値に推計比率を乗じ、それを産業又は規模について合計した値を、同様にして計算した前月末推計労働者数と本月末推計労働者数との平均で除して求める。

### (3) 労働者数の推計方法

労働者数は、産業及び規模別に、調査票数値の合計値に推計比率を乗じ、全体を推計（母集団に復元）している。これを産業、規模について合計したものが産業計、規模計の労働者数となる。

### (4) 推計比率の算出方法

$$r = E / e_0$$

r ; 推計比率（産業，規模別）

E ; 前月末母集団労働者数（産業，規模別）

e<sub>0</sub> ; 前月末調査労働者数の合計（産業，規模別）

### (5) 年平均の算出方法

#### ア 実数統計

各月の実数統計（現金給与総額、総実労働時間数など円単位、時間単位で表した統計）の年平均については、1月から12月までの月次の数値を、各月の常用労働者数で加重平均することによって算出している。

#### イ 指数

指数の年平均については、各月の指数の合計を12で除して算出（単純平均）している。

## 6 抽出替えと調査結果の接続調整

調査事業所のうち常用労働者が30人以上の事業所の抽出方法は、従来の2～3年に一度行う「総入替え方式」から毎年1月分調査時に行う「部分入替え方式」に平成30年から変更した。賃金・労働時間指数とその増減率は、総入替え方式のときに行っていた過去に遡った改訂（ギャップ修正）はしない。常用雇用指数とその増減率は、常用労働者推計のベンチマーク※を平成30年1月分調査で更新したことに伴い、平成30年1月分（確定値）公表時に過去に遡って改訂した。実数値については改訂を行っていないので、時系列比較の場合は、指数を用いられたい。

#### ※ベンチマークの更新について

本調査は標本調査のため、調査結果の数値を母集団労働者数に復元する必要がある。集計に用いる母集団労働者数は、「経済センサス-基礎調査」等の結果から作成しており、最新の経済センサス-基礎調査の結果により、母集団労働者数を設定することを「ベンチマークの更新」という。平成30年1月分調査より、「平成26年経済センサス-基礎調査」（平成26年7月1日現在）に基づく母集団労働者数に変更した。

## 7 指数の基準時更新

基準時更新とは、指数の基準年を西暦年の末尾が0又は5のつく年に変更する改訂のことをいい、5年毎に行うものである。令和4年1月分結果から、基準年を平成27年から令和2年に変更しているため、令和2年平均が100になるように指数を遡及改定した。

## 8 調査結果の増減率

調査結果の前年増減率については、所定外給与及び特別に支払われた給与（賞与含む）を除き、指数により算出している。そのため、実数により算出した結果と一致しない場合がある。



(基準時更新時)

基準時更新に伴う増減率の再計算は行わず、基準時更新以前に公表されたものを固定し、基準時更新以降も引き続き使用している。

## 9 標本設計

毎月勤労統計調査は標本調査であり、標本設計は厚生労働省により行われているが、その際、常用労働者一人平均きまって支給する給与の標本誤差率が産業、事業所規模別に別表に示す一定の範囲となるように設計されている。

(別表) きまって支給する給与の目標とする標準誤差率 (%)

産 業	規模 500 人以上	規模 100～499 人	規模 30～99 人	規模 5～29 人
産業大分類(注)	0	10	10	10
中 分 類	0	10	10	10

(注)・卸売業、小売業、宿泊業、飲食サービス業、医療、福祉及びサービス業（他に分類されないもの）の一括分を含む  
 ・規模 500 人以上の事業所は全数調査である。

## 10 統計表

- 毎月勤労統計調査は日本標準産業分類（平成 25 年 10 月改定）に基づき集計している。
- 前年増減率は、指数等により算出しており、実数で計算した場合と必ずしも一致しない。
- 統計表の数値は、四捨五入してあるので、個々の数値の合計は必ずしも合計欄の数値とは一致しない。
- 実質賃金指数は、各名目賃金指数を富山市における消費者物価指数（持家の帰属家賃を除く総合）で除したものである。
- 統計表において、調査対象事業所が少ないため、掲載していない分類があるが、調査産業計などは、これらも含めて集計している。
- 統計表の産業名のうち、製造業中分類及びサービス業中分類については、次表の略称を用いている。

### 製造業中分類

略 称	産 業 名	略 称	産 業 名
食料品・たばこ	食料品製造業、飲料・たばこ・飼料製造業	鉄 鋼 業	鉄鋼業
織 維 工 業	繊維工業	非鉄金属製造業	非鉄金属製造業
木 材 ・ 木 製 品	木材・木製品製造業(家具を除く)	金属製品製造業	金属製品製造業
家 具 ・ 装 備 品	家具・装備品製造業	はん用機械器具	はん用機械器具製造業
パ ル プ ・ 紙	パルプ・紙・紙加工品製造業	生産用機械器具	生産用機械器具製造業
印刷・同関連業	印刷・同関連業	電子・デバイス	電子部品・デバイス・電子回路製造業
化学、石油・石炭	化学工業、石油製品・石炭製品製造業	電気機械器具	電気機械器具製造業
プラスチック製品	プラスチック製品製造業(別掲を除く)	輸送用機械器具	輸送用機械器具製造業
窯業・土石製品	窯業・土石製品製造業	その他の製造業	その他の製造業、なめし革・同製品・毛皮製造業

### サービス業中分類

略 称	産 業 名
職業紹介・派遣業	職業紹介・労働者派遣業
他の事業サービス	その他の事業サービス業

(7) 統計表で用いられる符号の意味は次のとおりである。

「－」…… 該当数値がない場合

「0」…… 数値が単位未満の場合

「△」…… 数値がマイナスの場合

「X」…… 調査事業所が少ないため数字が秘匿されている場合

## 11 全国調査結果について

厚生労働省で集計・公表している全国調査において、

①本来「500人以上規模の事業所」については全数調査すべきところ、一部抽出調査（東京都のみ）を行い、かつ抽出調査を行う場合に行う必要がある統計的処理（復元）を平成16年から平成29年までの間行っていなかった。このため、厚生労働省では、平成30年11月分確報（平成31年1月23日公表）より、従来掲載してきた値から、平成24年以降において東京都の「500人以上規模の事業所」についても復元して再集計した値（以下「再集計値」という。）に変更した。

②令和2年5月分から令和3年2月分までの間、宮城県において不適切な事務処理を行っていた事案があったため、不適切な調査票データを除外して再集計値に変更した。

これを受け、本報告書の全国調査の結果（全国数値）は、再集計値を掲載している。

（令和5年2月28日現在の公表値を掲載）

## 第Ⅱ部 毎月勤労統計調査地方調査結果の概要

### 1 賃金の動き —現金給与総額 前年比0.7%減少—

#### (1) 調査産業計

事業所規模5人以上の事業所の令和3年における常用労働者一人平均月間現金給与総額(きまって支給する給与と特別に支払われた給与の合計)は、前年比0.7%減の292,633円(規模30人以上では0.5%減の328,407円)となった。現金給与総額の内訳をみると、所定内給与は0.4%減の229,859円(同0.8%減の249,870円)、所定外給与(超過労働給与)は9.6%増の16,055円(同11.7%増の20,136円)となり、所定内給与と所定外給与を合わせた、きまって支給する給与は0.2%増の245,914円(同0.1%増の270,006円)、また、ボーナス等の特別に支払われた給与は5.6%減の46,719円(同3.6%減の58,401円)となった。(表1、図1)

現金給与総額の実質賃金指数(富山市消費者物価指数(持家の帰属家賃を除く総合)を用いて物価変動の影響を差し引いたもの)は、前年比0.2%減の99.8(規模30人以上では前年と同水準の100.0)となった。

(表2、統計表第2表、第15表)

表1 産業別にみた賃金の動き

産 業	現金給与総額		きまって支給する給与		所定内給与		所定外給与		特別に支払われた給与	
	前年比		前年比		前年比		前年比		前年比	
(事業所規模5人以上)										
調 査 産 業 計	292 633	△ 0.7	245 914	0.2	229 859	△ 0.4	16 055	9.6	46 719	△ 5.6
建 設 業	387 273	7.3	316 901	2.0	295 154	△ 0.4	21 747	56.7	70 372	38.7
製 造 業	326 536	△ 2.2	271 327	△ 0.5	247 417	△ 2.2	23 910	21.1	55 209	△ 11.0
電 気・ガ  ス・熱  供給・水  道業	547 195	15.3	426 471	12.0	361 089	8.7	65 382	33.8	120 724	29.9
情 報 通 信 業	467 110	4.1	361 468	4.6	322 666	3.3	38 802	16.6	105 642	0.0
運 輸 業 , 郵 便 業	283 310	1.4	255 053	4.8	234 136	7.7	20 917	△ 19.9	28 257	△ 22.6
卸 売 業 , 小 売 業	225 885	0.1	197 035	0.2	187 649	△ 0.4	9 386	16.5	28 850	△ 1.0
金 融 業 , 保 険 業	368 613	1.1	311 182	5.1	300 393	6.8	10 789	△ 26.9	57 431	△ 17.1
不 動 産 業 , 物 品 賃 貸 業	288 977	5.8	244 613	5.7	228 605	6.4	16 008	△ 3.1	44 364	7.4
学 術 研 究 , 専 門・技 術 サ ー ビ ス 業	406 730	△ 2.1	316 446	0.5	294 816	△ 0.2	21 630	9.9	90 284	△ 11.8
宿 泊 業 , 飲 食 サ ー ビ ス 業	117 093	5.1	113 520	5.9	108 359	8.5	5 161	△ 30.4	3 573	△ 11.5
生 活 関 連 サ ー ビ ス 業 , 娛 楽 業	196 781	26.3	178 879	23.1	174 372	23.6	4 507	6.9	17 902	70.5
教 育 , 学 習 支 援 業	378 307	△ 4.3	292 628	△ 3.5	289 279	△ 3.6	3 349	1.3	85 679	△ 6.4
医 療 , 福 祉	308 941	△ 4.5	257 483	△ 3.3	244 178	△ 3.3	13 305	△ 3.3	51 458	△ 10.1
複 合 サ ー ビ ス 事 業	348 501	2.4	277 825	2.6	263 823	3.3	14 002	△ 7.3	70 676	0.3
サ ー ビ ス 業 (他 に 分 類 さ れ な い も の)	217 302	△ 9.7	193 709	△ 8.0	184 571	△ 7.1	9 138	△ 22.8	23 593	△ 22.7
(事業所規模30人以上)										
調 査 産 業 計	328 407	△ 0.5	270 006	0.1	249 870	△ 0.8	20 136	11.7	58 401	△ 3.6
建 設 業	458 680	0.7	351 808	△ 4.2	330 218	△ 3.2	21 590	△ 15.9	106 872	21.3
製 造 業	343 033	△ 1.6	281 368	△ 0.2	254 771	△ 2.2	26 597	23.1	61 665	△ 8.2
電 気・ガ  斯・熱  供給・水  道業	552 495	16.4	434 396	13.9	364 555	9.6	69 841	42.9	118 099	27.1
情 報 通 信 業	499 178	7.0	373 582	6.2	329 524	3.4	44 058	33.8	125 596	6.7
運 輸 業 , 郵 便 業	289 617	3.0	256 128	5.4	237 032	6.6	19 096	△ 7.2	33 489	△ 13.4
卸 売 業 , 小 売 業	239 202	1.0	205 190	0.3	193 861	0.0	11 329	6.3	34 012	4.9
金 融 業 , 保 険 業	321 852	△ 13.1	271 995	△ 8.8	268 362	△ 4.9	3 633	△ 77.0	49 857	△ 30.7
不 動 産 業 , 物 品 賃 貸 業	277 391	△ 13.4	224 725	△ 14.5	213 499	△ 8.3	11 226	△ 62.7	52 666	△ 8.1
学 術 研 究 , 専 門・技 術 サ ー ビ ス 業	467 934	△ 2.8	353 573	△ 1.1	321 831	△ 4.0	31 742	43.0	114 361	△ 8.4
宿 泊 業 , 飲 食 サ ー ビ ス 業	150 112	14.8	144 000	15.4	137 159	14.0	6 841	54.7	6 112	2.8
生 活 関 連 サ ー ビ ス 業 , 娛 楽 業	212 491	8.3	188 523	6.6	183 200	7.8	5 323	△ 22.9	23 968	24.1
教 育 , 学 習 支 援 業	469 453	1.8	356 766	3.4	351 890	3.2	4 876	9.5	112 687	△ 2.2
医 療 , 福 祉	346 214	△ 3.2	285 257	△ 2.8	268 248	△ 2.9	17 009	△ 1.0	60 957	△ 4.1
複 合 サ ー ビ ス 事 業	343 048	2.5	277 656	1.3	256 653	2.5	21 003	△ 12.0	65 392	7.4
サ ー ビ ス 業 (他 に 分 類 さ れ な い も の)	195 783	△ 6.6	174 730	△ 6.9	165 168	△ 6.3	9 562	△ 16.5	21 053	△ 4.6

(注) 1 現金給与総額、きまって支給する給与、所定内給与の前年比については、指数から算出した。

(令和2年=100)

2 所定外給与及び特別に支払われた給与は指数化していないため、前年比は各月の実数値の単純平均から算出した。

図1 現金給与額の推移 —規模5人以上—

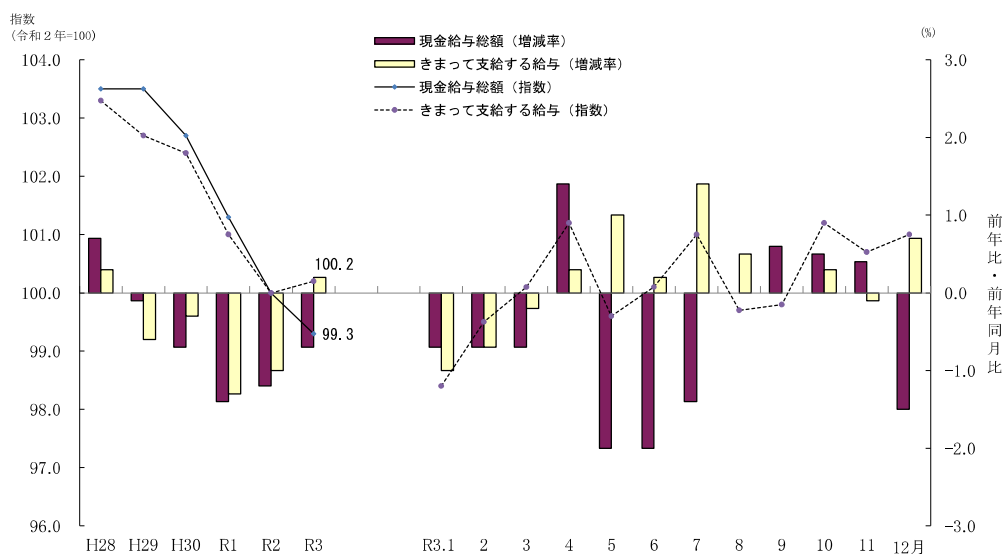


表2 現金給与総額の全国平均との比較 —規模5人以上—

年	現金給与総額 (実数)			名目賃金指数				実質賃金指数			
	富山県平均	全国平均	差	富山県平均		全国平均		富山県平均		全国平均	
				指数	前年比	指数	前年比	指数	前年比	指数	前年比
	円	円	円		%		%		%		%
平成28年	305 447	317 862	△ 12 415	103.5	0.7	99.7	0.6	105.9	0.6	102.0	0.8
平成29年	305 087	319 453	△ 14 366	103.5	△ 0.1	100.2	0.4	104.8	△ 1.2	101.9	△ 0.2
平成30年	302 764	323 547	△ 20 783	102.7	△ 0.7	101.6	1.4	102.6	△ 1.9	102.1	0.2
令和元年	298 586	322 552	△ 23 966	101.3	△ 1.4	101.2	△ 0.4	101.2	△ 1.4	101.2	△ 1.0
令和2年	294 901	318 405	△ 23 504	100.0	△ 1.2	100.0	△ 1.2	100.0	△ 1.1	100.0	△ 1.2
令和3年	<b>292 633</b>	<b>319 461</b>	<b>△ 26 828</b>	<b>99.3</b>	<b>△ 0.7</b>	<b>100.3</b>	<b>0.3</b>	<b>99.8</b>	<b>△ 0.2</b>	<b>100.6</b>	<b>0.6</b>

(注) 実質賃金指数富山県平均は、名目賃金指数を富山市消費者物価指数(持家の帰属家賃を除く総合)で除して100を乗じたものである。(令和2年=100)

## (2) 産業別、性別、就業形態別賃金

平均月間現金給与総額を産業別にみると、事業所規模5人以上では、電気・ガス・熱供給・水道業が547,195円で最も高く、次いで、情報通信業467,110円、学術研究、専門・技術サービス業406,730円、建設業387,273円と続き、9産業で調査産業計(292,633円)を上回った。

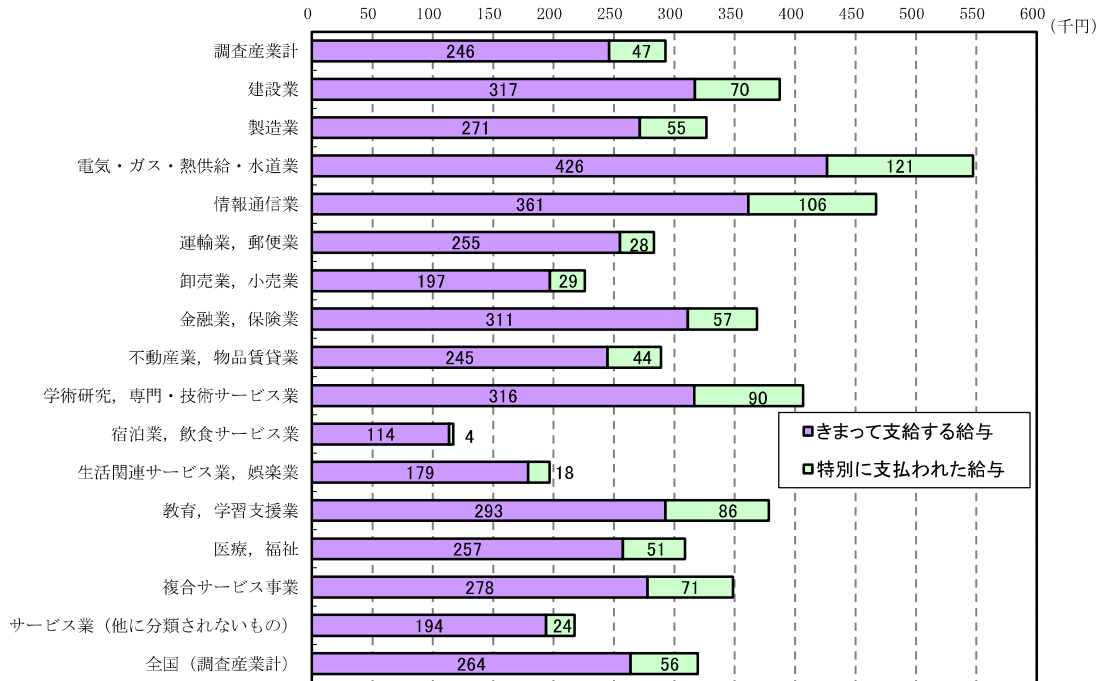
事業所規模30人以上では、電気・ガス・熱供給・水道業が552,495円で最も高く、次いで、情報通信業499,178円、教育、学習支援業469,453円と続き、8産業で調査産業計(328,407円)を上回った。

また、前年と比べると、事業所規模5人以上では、生活関連サービス業、娯楽業が26.3%増と最も多く増加し、10産業で増加した。一方、最も減少したのは、サービス業(他に分類されないもの)で9.7%減となった。

事業所規模30人以上では、電気・ガス・熱供給・水道業が16.4%増と最も多く増加し、9産業で増加した。一方、最も減少したのは、不動産業、物品賃貸業で13.4%減となった。

(表1、図2)

図2 産業別現金給与総額 —規模5人以上—



産業別の現金給与総額を性別、就業形態別にみると、表3のとおりとなる。

表3 産業別、性別、就業形態別現金給与総額

産 業	規模5人以上				規模30人以上			
	性		就業形態		性		就業形態	
	男	女	一般労働者	パートタイム労働者	男	女	一般労働者	パートタイム労働者
	円	円	円	円	円	円	円	円
調 査 産 業 計	358 950	219 561	365 807	98 665	391 202	251 414	385 684	113 464
建 設 業	413 258	282 684	396 373	123 734	486 825	315 940	465 448	156 149
製 造 業	375 721	227 065	349 298	112 944	393 137	239 487	359 949	123 537
電気・ガス・熱供給・水道業	584 259	375 067	556 269	172 356	587 901	381 843	556 732	176 577
情 報 通 信 業	508 266	366 870	475 432	115 944	545 801	383 175	506 304	70 990
運 輸 業 ， 郵 便 業	302 645	206 744	324 519	120 920	313 344	207 456	347 836	122 691
卸 売 業 ， 小 売 業	326 906	150 147	346 760	101 528	342 535	154 559	381 348	119 403
金 融 業 ， 保 険 業	502 376	304 353	406 597	126 811	497 943	279 181	358 617	117 585
不 動 産 業 ， 物 品 賃 貸 業	339 767	221 088	340 227	117 359	332 311	214 223	323 345	128 038
学術研究、専門・技術サービス業	471 545	280 115	461 552	130 873	512 529	336 155	535 985	152 750
宿泊業、飲食サービス業	139 768	101 706	259 838	67 698	194 016	117 562	271 815	80 665
生活関連サービス業、娯楽業	238 106	166 326	274 333	102 883	264 682	181 537	265 417	118 670
教 育 ， 学 習 支 援 業	432 773	337 274	498 654	99 820	507 289	434 138	553 342	136 552
医 療 ， 福 祉	419 695	279 421	380 008	115 037	453 391	311 905	404 668	128 925
複 合 サ ー ビ ス 事 業	424 702	264 601	389 549	133 016	407 616	213 514	410 696	149 035
サービス業（他に分類されないもの）	273 174	147 902	299 616	85 014	254 976	127 777	289 050	82 328

平均月間現金給与総額を性別にみると、事業所規模5人以上では、男性は358,950円、女性は219,561円で、男性100に対して女性は61.2となり、男女間の差は、前年に比べ0.8ポイント拡大した。

事業所規模30人以上では、男性は391,202円、女性は251,414円、男性100に対して女性は64.3となり、男女間の差は、前年に比べ0.3ポイント縮小した。(表4)

表4 性別にみた現金給与総額 —調査産業計—

年	規模5人以上			規模30人以上		
	男	女	男女比較 (男性=100)	男	女	男女比較 (男性=100)
	円	円		円	円	
令和2年	359 093	222 650	62.0	394 066	252 165	64.0
令和3年	<b>358 950</b>	<b>219 561</b>	<b>61.2</b>	<b>391 202</b>	<b>251 414</b>	<b>64.3</b>

平均月間現金給与総額を就業形態別にみると、事業所規模5人以上では、一般労働者は365,807円、パートタイム労働者は98,665円であった。事業所規模30人以上では、一般労働者は385,684円、パートタイム労働者は113,464円であった。(表5)

表5 就業形態別にみた現金給与総額 —調査産業計—

規模	年	一般労働者				パートタイム労働者			
		現金給与総額	きまって支給する給与 所定内給与	特別に支払 われた給与		現金給与総額	きまって支給する給与 所定内給与	特別に支払 われた給与	
		円	円	円	円	円	円	円	円
規模 5人以上	令和2年	367 002	300 722	281 508	66 280	99 016	95 205	92 934	3 811
	令和3年	<b>365 807</b>	<b>302 750</b>	<b>281 439</b>	<b>63 057</b>	<b>98 665</b>	<b>95 256</b>	<b>93 133</b>	<b>3 409</b>
規模 30人以上	令和2年	387 114	311 825	289 731	75 289	115 587	110 851	108 228	4 736
	令和3年	<b>385 684</b>	<b>312 825</b>	<b>288 165</b>	<b>72 859</b>	<b>113 464</b>	<b>109 320</b>	<b>106 162</b>	<b>4 144</b>

(3) 賞与の支給状況(事業所規模 30 人以上) ー夏季賞与 前年比 3.8%減少ー

夏季賞与

夏季賞与(令和3年6月～8月に特別に支払われた給与のうち賞与として支給された給与)の常用労働者一人平均支給額は、前年比 3.8%減の 366,365 円となった。また、所定内給与に対する支給割合(平均支給月数)は、前年比 0.05 か月減の 1.17 か月分となった。

なお、賞与が支給された事業所の割合は 85.2%(前年 91.0%)となった。(表 6)

表 6 産業別賞与支給額 ー規模 30 人以上ー

夏季(6～8月)賞与

産 業	支給事業所における 常用労働者一人平均賞与額			所定内給与に対する 支給割合			支給事業所数割合		
	R3	R2	前年比	R3	R2	前年差	R3	R2	前年差
	円	円	%	か月分	か月分	か月分	%	%	%
調 査 産 業 計	366 365	380 881	△3.8	1.17	1.22	△0.05	85.2	91.0	△5.8
建 設 業	678 818	461 851	47.0	1.59	1.11	0.48	90.1	94.2	△4.1
製 造 業	390 820	420 437	△7.0	1.23	1.24	△0.01	84.1	91.2	△7.1
電気・ガス・熱供給・水道業	713 414	663 599	7.5	1.97	1.97	0.00	100.0	82.4	17.6
情 報 通 信 業	822 957	629 758	30.7	2.36	1.50	0.86	59.2	84.8	△25.6
運 輸 業 , 郵 便 業	244 327	275 937	△11.5	0.98	1.14	△0.16	68.7	83.5	△14.8
卸 売 業 , 小 売 業	183 031	182 288	0.4	0.88	0.77	0.11	100.0	100.0	0.0
金 融 業 , 保 険 業	281 319	434 282	△35.2	0.98	1.56	△0.58	96.4	72.5	23.9
不 動 産 業 , 物 品 賃 貸 業	340 290	299 417	13.7	1.34	1.06	0.28	100.0	69.2	30.8
学術研究, 専門・技術サービス業	724 130	690 782	4.8	2.20	2.01	0.19	71.7	100.0	△28.3
宿泊業, 飲食サービス業	57 648	37 111	55.3	0.36	0.31	0.05	70.6	74.7	△4.1
生活関連サービス業, 娯楽業	141 544	112 496	25.8	0.75	0.55	0.20	83.3	87.5	△4.2
教 育 , 学 習 支 援 業	651 587	716 746	△9.1	1.92	2.38	△0.46	100.0	100.0	0.0
医 療 , 福 祉	362 767	389 764	△6.9	1.21	1.43	△0.22	89.3	97.6	△8.3
複 合 サ ー ビ ス 事 業	372 843	356 013	4.7	1.60	1.49	0.11	100.0	100.0	0.0
サービス業(他に分類されないもの)	129 487	173 429	△25.3	0.78	0.90	△0.12	74.5	81.0	△6.5

(注) 前年比、前年差については、実数値から算出した。

## 2 労働時間の動き 一月間総実労働時間 前年比 0.1%減少

### (1) 調査産業計

事業所規模5人以上の事業所の令和3年における常用労働者一人平均月間総実労働時間は、前年比0.1%減の140.1時間(規模30人以上では前年比0.2%増の147.1時間)となった。総実労働時間の内訳をみると、所定内労働時間は前年比0.3%減の131.8時間(同0.4%減の137.2時間)、所定外労働時間は2.8%増の8.3時間(同7.5%増の9.9時間)となった。また、出勤日数は前年と同水準の18.4日(同0.1日増の18.9日)となった。

令和3年の年間総実労働時間<sup>(注3)</sup>は、前年比0.2%減の1,681時間(規模30人以上では前年比0.1%増の1,765時間)、うち所定内労働時間は前年比0.3%減の1,582時間(同0.4%減の1,646時間)、所定外労働時間は1.0%増の99時間(同7.2%増の119時間)となった。(表7、図3)

表7 産業別にみた労働時間の動き

産 業	総実労働時間						出 勤 日 数	
	前年比		前年比		前年比		前年差	
	時間	%	時間	%	時間	%	日	日
(事業所規模5人以上)								
調 査 産 業 計	140.1	△ 0.1	131.8	△ 0.3	8.3	2.8	18.4	0.0
(年間換算値)	1,681	△ 0.2	1,582	△ 0.3	99	1.0	221	0.0
建 設 業	163.4	3.2	153.6	1.7	9.8	30.2	20.2	△ 0.5
製 造 業	156.3	1.3	144.0	0.0	12.3	22.1	19.2	0.2
電 気 ・ ガ ス ・ 熱 供 給 ・ 水 道 業	173.8	6.6	153.9	4.1	19.9	31.6	18.5	0.3
情 報 通 信 業	160.6	△ 1.3	145.1	△ 1.8	15.5	3.0	19.1	△ 0.3
運 輸 業 , 郵 便 業	158.2	△ 3.1	147.0	0.0	11.2	△ 31.1	19.4	△ 0.4
卸 売 業 , 小 売 業	130.0	0.7	124.3	1.4	5.7	△ 9.0	18.4	0.2
金 融 業 , 保 険 業	138.2	△ 3.0	132.1	△ 1.8	6.1	△ 23.8	18.4	△ 0.3
不 動 産 業 , 物 品 賃 貸 業	148.5	5.9	140.1	5.9	8.4	4.7	19.4	0.8
学 術 研 究 , 専 門 ・ 技 術 サ ー ビ ス 業	146.4	△ 3.4	136.1	△ 2.6	10.3	△ 12.3	18.9	△ 0.4
宿 泊 業 , 飲 食 サ ー ビ ス 業	86.1	3.0	82.8	4.6	3.3	△ 25.3	13.6	0.3
生 活 関 連 サ ー ビ ス 業 , 娯 楽 業	121.6	16.4	117.3	14.8	4.3	86.6	17.0	0.1
教 育 , 学 習 支 援 業	125.7	△ 6.9	117.3	△ 5.7	8.4	△ 20.4	16.8	△ 0.9
医 療 , 福 祉	137.5	△ 2.4	132.9	△ 2.5	4.6	2.4	18.7	△ 0.1
複 合 サ ー ビ ス 事 業	148.2	△ 0.2	140.6	△ 0.4	7.6	5.3	19.0	△ 0.3
サ ー ビ ス 業 (他 に 分 類 さ れ な い も の)	126.9	△ 7.1	121.1	△ 6.3	5.8	△ 20.0	18.3	△ 0.2
(事業所規模30人以上)								
調 査 産 業 計	147.1	0.2	137.2	△ 0.4	9.9	7.5	18.9	0.1
(年間換算値)	1,765	0.1	1,646	△ 0.4	119	7.2	227	1.0
建 設 業	166.2	△ 0.5	154.8	0.5	11.4	△ 13.2	20.2	0.0
製 造 業	158.6	2.4	145.3	0.7	13.3	24.1	19.2	0.3
電 気 ・ ガ ス ・ 熱 供 給 ・ 水 道 業	176.0	8.0	154.8	4.7	21.2	40.0	18.5	0.3
情 報 通 信 業	161.8	△ 0.1	145.3	△ 1.4	16.5	13.1	19.3	0.0
運 輸 業 , 郵 便 業	150.8	△ 5.3	141.8	△ 3.5	9.0	△ 26.8	18.8	△ 0.7
卸 売 業 , 小 売 業	133.0	△ 2.8	126.4	△ 1.8	6.6	△ 20.0	19.5	△ 0.4
金 融 業 , 保 険 業	131.9	△ 8.5	128.6	△ 5.5	3.3	△ 60.0	18.2	△ 0.9
不 動 産 業 , 物 品 賃 貸 業	148.0	△ 11.5	139.6	△ 5.9	8.4	△ 55.5	19.0	△ 1.5
学 術 研 究 , 専 門 ・ 技 術 サ ー ビ ス 業	146.1	1.8	134.9	0.3	11.2	22.2	18.7	0.1
宿 泊 業 , 飲 食 サ ー ビ ス 業	101.4	17.1	96.8	16.5	4.6	32.4	15.3	1.6
生 活 関 連 サ ー ビ ス 業 , 娯 楽 業	134.5	12.4	127.8	10.8	6.7	52.2	18.6	0.5
教 育 , 学 習 支 援 業	142.0	△ 2.2	131.2	△ 1.4	10.8	△ 10.2	18.0	△ 0.3
医 療 , 福 祉	143.5	△ 1.2	138.0	△ 1.7	5.5	11.0	18.8	0.1
複 合 サ ー ビ ス 事 業	150.4	0.3	138.9	△ 0.1	11.5	6.0	19.5	0.0
サ ー ビ ス 業 (他 に 分 類 さ れ な い も の)	121.9	△ 7.4	116.1	△ 6.9	5.8	△ 16.6	18.2	△ 0.1

(注) 1 総実労働時間、所定内労働時間、所定外労働時間の前年比は指数から算出した。

(令和2年=100)

2 出勤日数は、指数化していないため、前年差は実数値から算出した。

3 総実労働時間、所定内労働時間、出勤日数の年間換算値については、各月間平均値を12倍し、小数点第1位を四捨五入して算出した。所定外労働時間の年間換算値については、総実労働時間の年間換算値から所定内労働時間の年間換算値を差し引いて算出した。前年比については、実数により算出した。



図3 労働時間の推移 ー規模5人以上ー

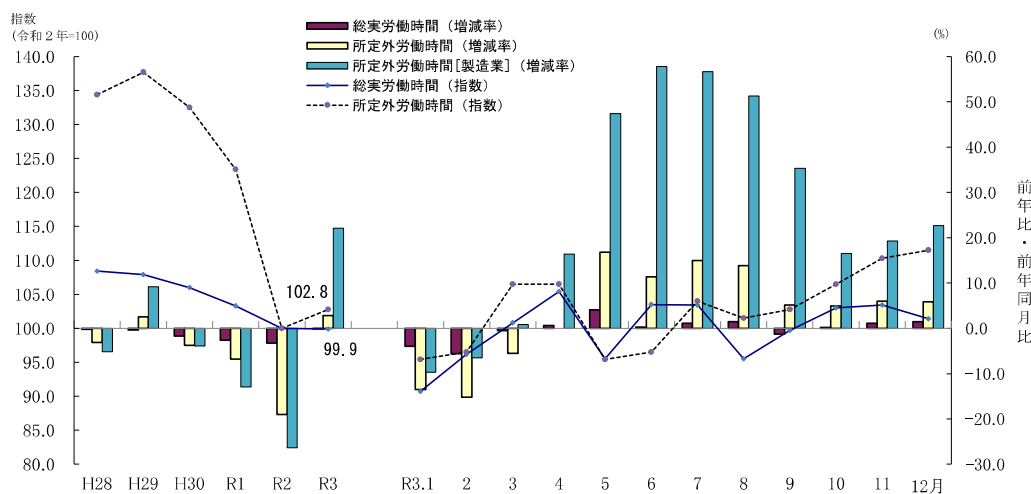


表8 労働時間の全国平均との比較 ー規模5人以上ー

	総実労働時間（実数）			総実労働時間指数				出勤日数（実数）		
	富山県平均		差	富山県平均		全国平均		富山県平均		差
	時間	時間		指数	前年比	指数	前年比	日	日	
平成28年	151.8	143.7	8.1	108.4	△ 0.2	106.3	△ 0.6	19.4	18.6	0.8
平成29年	151.3	143.3	8.0	107.9	△ 0.4	106.1	△ 0.2	19.3	18.5	0.8
平成30年	148.7	142.2	6.5	106.0	△ 1.7	105.2	△ 0.8	19.3	18.4	0.9
令和元年	144.9	139.1	5.8	103.3	△ 2.6	102.9	△ 2.2	18.9	18.0	0.9
令和2年	140.3	135.1	5.2	100.0	△ 3.3	100.0	△ 2.8	18.4	17.7	0.7
令和3年	140.1	136.1	4.0	99.9	△ 0.1	100.7	0.6	18.4	17.7	0.7

(令和2年=100)

(2) 産業別、性別、就業形態別労働時間

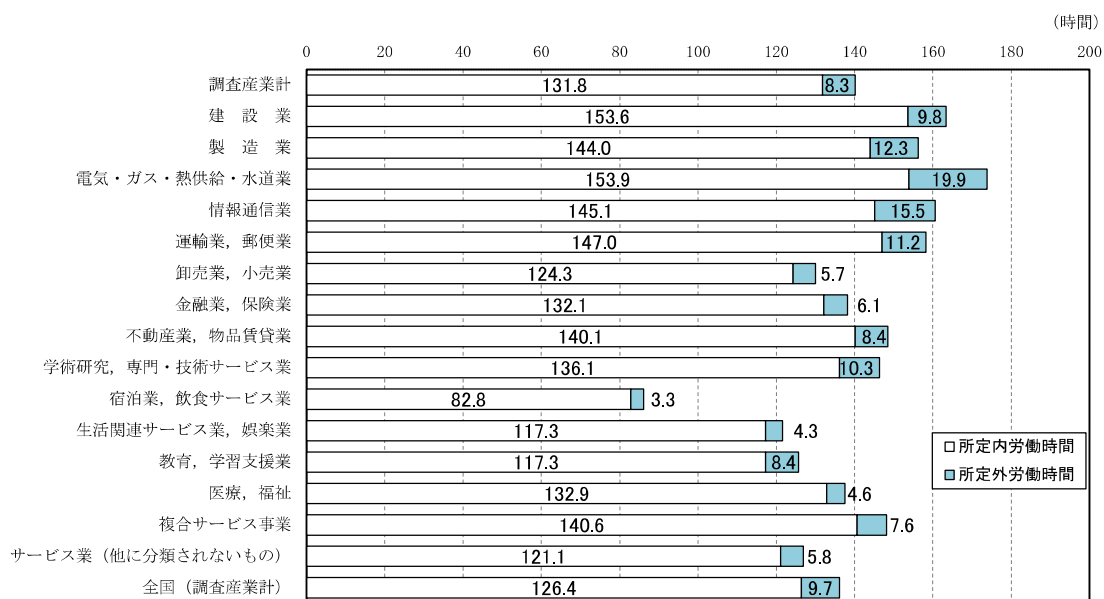
平均月間総実労働時間を産業別にみると、事業所規模5人以上では、電気・ガス・熱供給・水道業の173.8時間が最も長く、次いで建設業の163.4時間、情報通信業の160.6時間となった。一方、最も短いのは、宿泊業、飲食サービス業の86.1時間となった。前年に比べて最も大きく増加したのは、生活関連サービス業、娯楽業の16.4%増、最も減少したのは、サービス業（他に分類されないもの）の7.1%減となった。

事業所規模30人以上では、電気・ガス・熱供給・水道業の176.0時間が最も長く、次いで建設業の166.2時間、情報通信業の161.8時間となった。一方、最も短いのは、宿泊業、飲食サービス業の101.4時間となった。前年に比べて最も大きく増加したのは、宿泊業、飲食サービス業の17.1%増、最も減少したのは、不動産業、物品賃貸業の11.5%減となった。

所定外労働時間をみると、事業所規模5人以上では、電気・ガス・熱供給・水道業の19.9時間が最も長く、次いで情報通信業の15.5時間、製造業の12.3時間となった。一方、最も短いのは、宿泊業、飲食サービス業の3.3時間となった。前年に比べて最も大きく増加したのは、生活関連サービス業、娯楽業の86.6%増、最も減少したのは、運輸業、郵便業の31.1%減となった。

事業所規模30人以上では、電気・ガス・熱供給・水道業の21.2時間が最も長く、次いで、情報通信業の16.5時間、製造業の13.3時間となった。一方、最も短いのは、金融業、保険業の3.3時間となった。前年に比べて最も大きく増加したのは、生活関連サービス業、娯楽業の52.2%増、最も減少したのは、金融業、保険業の60.0%減となった。(表7、図4)

図4 産業別総実労働時間 —規模5人以上—



産業別の総実労働時間を性別、就業形態別にみると、表9のとおりとなる。

表9 産業別、性別、就業形態別総実労働時間

産 業	規模5人以上				規模30人以上			
	性		就業形態		性		就業形態	
	男	女	一般労働者	パートタイム労働者	男	女	一般労働者	パートタイム労働者
	時間	時間	時間	時間	時間	時間	時間	時間
調 査 産 業 計	153.0	125.9	161.7	82.8	157.4	134.5	161.4	93.3
建 設 業	165.9	153.2	166.1	84.5	169.0	152.0	167.7	102.7
製 造 業	162.4	143.9	162.0	102.1	163.7	148.1	162.4	110.7
電気・ガス・熱供給・水道業	178.3	153.2	175.2	119.0	180.3	155.4	176.7	114.3
情 報 通 信 業	163.1	154.6	162.8	67.8	163.6	157.4	163.6	58.3
運 輸 業 ， 郵 便 業	164.0	135.1	172.4	102.1	157.6	127.4	167.6	103.0
卸 売 業 ， 小 売 業	151.5	114.0	166.8	92.3	152.8	116.9	166.8	104.6
金 融 業 ， 保 険 業	155.4	130.0	143.8	102.3	152.3	126.9	137.2	101.7
不 動 産 業 ， 物 品 賃 貸 業	157.8	136.1	161.8	104.2	156.0	138.8	161.2	105.0
学術研究、専門・技術サービス業	155.2	129.4	156.8	94.1	153.7	123.6	156.2	99.7
宿泊業、飲食サービス業	92.6	81.8	164.6	59.0	116.2	90.5	155.8	70.4
生活関連サービス業、娯楽業	122.6	120.9	158.9	76.5	140.3	131.0	155.6	97.1
教 育 ， 学 習 支 援 業	130.8	121.9	151.2	66.8	144.5	139.8	156.7	83.9
医 療 ， 福 祉	144.4	135.7	157.6	82.6	147.0	142.2	157.7	90.1
複 合 サ ー ビ ス 事 業	158.4	136.8	156.6	103.3	161.4	128.3	163.5	112.8
サービス業（他に分類されないもの）	141.4	108.6	157.5	77.6	140.1	101.0	160.2	75.2

平均月間総実労働時間（調査産業計）を性別にみると、事業所規模5人以上では、男性は153.0時間、女性は125.9時間で、男性100に対して女性82.3となり、男女間の差は、前年に比べ1.1ポイント拡大した。

事業所規模30人以上では、男性は157.4時間、女性は134.5時間で、男性100に対して女性85.5となり、男女間の差は、前年に比べ0.8ポイント拡大した。

また、所定外労働時間をみると、事業所規模5人以上では、男性は11.7時間、女性は4.6時間で、男性100に対して女性39.3となった。

事業所規模30人以上では、男性は13.2時間、女性は5.9時間で、男性100に対して女性44.7となった。（表10）

表10 性別にみた労働時間 —調査産業計—

規模	年	総実労働時間			所定外労働時間		
		男	女	男女比較 (男性=100)	男	女	男女比較 (男性=100)
規模 5人以上	令和2年	時間 152.1	時間 126.9	83.4	時間 11.2	時間 4.5	40.2
	令和3年	<b>153.0</b>	<b>125.9</b>	<b>82.3</b>	<b>11.7</b>	<b>4.6</b>	<b>39.3</b>
規模 30人以上	令和2年	156.5	135.1	86.3	12.3	5.4	43.9
	令和3年	<b>157.4</b>	<b>134.5</b>	<b>85.5</b>	<b>13.2</b>	<b>5.9</b>	<b>44.7</b>

平均月間総実労働時間（調査産業計）を就業形態別にみると、事業所規模5人以上では、一般労働者は161.7時間、パートタイム労働者は82.8時間であった。

事業所規模30人以上では、一般労働者は161.4時間、パートタイム労働者は93.3時間であった。（表11）

表11 就業形態別にみた労働時間 —調査産業計—

規模	年	一般労働者				パートタイム労働者			
		出勤日数	総実労働時間	所定外		出勤日数	総実労働時間	所定外	
				所定内	所定外			所定内	所定外
規模 5人以上	令和2年	日 19.7	時間 160.8	時間 150.4	時間 10.4	日 15.0	時間 84.4	時間 82.6	時間 1.8
	令和3年	<b>19.7</b>	<b>161.7</b>	<b>150.9</b>	<b>10.8</b>	<b>14.9</b>	<b>82.8</b>	<b>81.2</b>	<b>1.6</b>
規模 30人以上	令和2年	19.4	160.9	149.8	11.1	16.5	94.0	91.9	2.1
	令和3年	<b>19.4</b>	<b>161.4</b>	<b>149.5</b>	<b>11.9</b>	<b>16.7</b>	<b>93.3</b>	<b>90.9</b>	<b>2.4</b>

### 3 雇用の動き ー常用雇用指数 前年比0.4%増加ー

#### (1) 調査産業計

事業所規模5人以上の事業所の令和3年における雇用の動きを常用雇用指数で見ると、前年比0.4%増の100.4（422,014人）（規模30人以上では0.4%増の100.4（250,198人））となった。（表12、表13、図5、統計表第9表、第22表）

表12 産業別にみた雇用の動き

産 業	常用労働者数		パートタイム労働者			入職率		離職率	
	人	前年比	人	比率	前年差	%	ポイント	%	ポイント
(事業所規模5人以上)									
調 査 産 業 計	422 014	0.4	115 561	27.4	0.5	1.65	△ 0.04	1.68	0.04
建 設 業	25 293	△ 3.4	840	3.3	△ 0.3	0.91	0.14	1.23	0.09
製 造 業	117 920	△ 0.8	11 336	9.6	0.1	1.13	0.34	1.20	0.36
電気・ガス・熱供給・水道業	4 104	9.5	97	2.3	△ 3.9	2.40	△ 0.42	2.26	△ 0.54
情 報 通 信 業	7 275	△ 2.6	169	2.3	△ 0.7	0.93	△ 0.15	1.41	0.55
運 輸 業 , 郵 便 業	22 751	4.0	4 596	20.2	△ 2.9	1.27	△ 0.24	1.21	0.05
卸 売 業 , 小 売 業	69 642	△ 1.4	34 348	49.3	△ 1.0	1.66	△ 0.54	1.73	△ 0.45
金 融 業 , 保 険 業	9 627	△ 1.9	1 309	13.6	5.3	1.22	△ 0.46	1.56	0.05
不 動 産 業 , 物 品 賃 貸 業	3 431	1.0	788	23.1	△ 6.1	2.47	0.41	2.81	0.20
学術研究,専門・技術サービス業	7 326	2.7	1 213	16.6	5.5	0.72	△ 1.30	0.80	△ 0.59
宿 泊 業 , 飲 食 サ ー ビ ス 業	29 161	2.6	21 630	74.1	△ 2.2	4.16	△ 0.13	4.10	△ 0.03
生活関連サービス業,娯楽業	12 332	△ 2.0	5 585	45.3	△ 8.2	2.78	0.17	2.97	0.03
教 育 , 学 習 支 援 業	19 618	3.6	5 926	30.2	7.5	2.38	0.09	2.23	0.21
医 療 , 福 祉	62 858	3.2	16 847	26.8	0.8	1.59	0.04	1.29	△ 0.06
複 合 サ ー ビ ス 事 業	3 712	△ 1.1	589	15.9	1.4	1.42	△ 0.45	1.65	△ 0.11
サービス業(他に分類されないもの)	26 817	1.3	10 284	38.4	7.7	1.77	△ 0.33	1.87	0.03
(事業所規模30人以上)									
調 査 産 業 計	250 198	0.4	52 672	21.1	0.2	1.45	0.00	1.42	0.00
建 設 業	7 601	△ 2.5	167	2.2	0.3	0.89	△ 0.16	1.13	△ 0.29
製 造 業	97 488	△ 0.5	6 964	7.1	△ 0.5	1.13	0.38	1.12	0.33
電気・ガス・熱供給・水道業	3 786	1.0	42	1.1	△ 5.1	2.66	△ 0.16	2.51	△ 0.29
情 報 通 信 業	5 832	△ 4.0	97	1.7	△ 0.8	0.85	△ 0.08	1.42	0.69
運 輸 業 , 郵 便 業	14 716	4.2	3 805	25.9	△ 1.5	1.00	△ 0.71	1.16	△ 0.07
卸 売 業 , 小 売 業	22 940	△ 0.8	12 460	54.3	0.1	1.41	△ 0.44	1.47	△ 0.34
金 融 業 , 保 険 業	4 040	0.8	615	15.2	8.9	1.39	0.40	1.15	△ 0.09
不 動 産 業 , 物 品 賃 貸 業	772	31.7	181	23.4	3.9	1.13	△ 0.48	1.45	△ 0.57
学術研究,専門・技術サービス業	2 941	0.8	523	17.8	3.2	0.71	△ 2.02	0.81	△ 1.66
宿 泊 業 , 飲 食 サ ー ビ ス 業	8 045	△ 6.3	5 134	63.7	△ 5.4	3.23	0.19	3.18	△ 0.34
生活関連サービス業,娯楽業	5 145	△ 1.7	1 866	36.3	△ 8.5	2.42	△ 0.37	2.32	△ 1.02
教 育 , 学 習 支 援 業	12 611	2.5	2 546	20.2	△ 0.4	2.52	△ 0.19	2.33	△ 0.17
医 療 , 福 祉	43 548	2.8	9 236	21.2	△ 0.1	1.49	0.01	1.21	△ 0.10
複 合 サ ー ビ ス 事 業	1 624	△ 2.5	419	25.8	△ 1.4	1.03	△ 0.45	1.33	△ 0.30
サービス業(他に分類されないもの)	19 111	2.3	8 622	45.1	10.1	2.06	△ 0.33	2.06	△ 0.11

(注) 常用労働者数の前年比は指数から算出した。

(令和2年=100)

図5 常用雇用の推移 —規模5人以上—

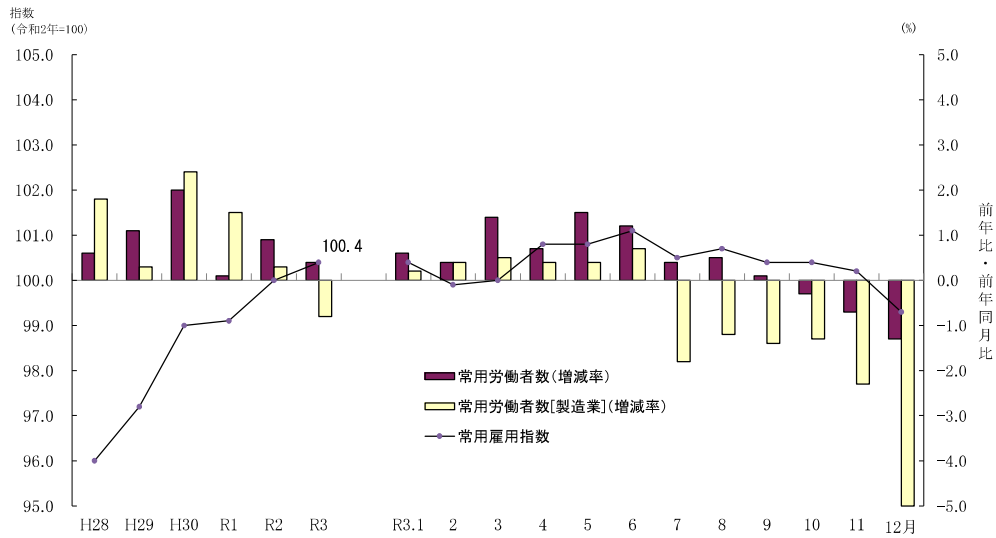


表13 常用雇用の全国平均との比較 —規模5人以上—

年	常用雇用指数				常用労働者数 (実数)					
	富山県平均		全国平均		富山県平均			全国平均		
	指数	前年比	指数	前年比	常用労働者数	パートタイム労働者	パートタイム労働者比率	常用労働者数	パートタイム労働者	パートタイム労働者比率
	%		%		人	人	%	人	人	%
平成28年	96.0	0.6	93.7	1.2	411 211	94 706	23.0	48 776 802	14 941 077	30.63
平成29年	97.2	1.1	96.0	2.5	415 837	100 225	24.1	50 034 495	15 353 367	30.69
平成30年	99.0	2.0	97.1	1.1	416 288	107 761	25.9	49 812 764	15 383 835	30.88
令和元年	99.1	0.1	99.0	2.0	416 820	112 768	27.1	50 783 789	16 014 105	31.53
令和2年	100.0	0.9	100.0	1.0	420 379	113 140	26.9	51 299 119	15 971 921	31.13
令和3年	100.4	0.4	101.1	1.2	422 014	115 561	27.4	51 893 108	16 231 434	31.28

(令和2年=100)

## (2) 産業別、性別、就業形態別常用労働者数

### ア 産業別常用労働者数

常用労働者の産業別構成比をみると、事業所規模5人以上では、製造業が27.9%と最も多く、次いで卸売業、小売業16.5%、医療、福祉14.9%などとなり、製造業、卸売業、小売業、医療、福祉の3産業で5割を超えている。(規模30人以上では、製造業が39.0%と最も多く、次いで医療、福祉17.4%、卸売業、小売業9.2%などとなった。)(表14、図6)

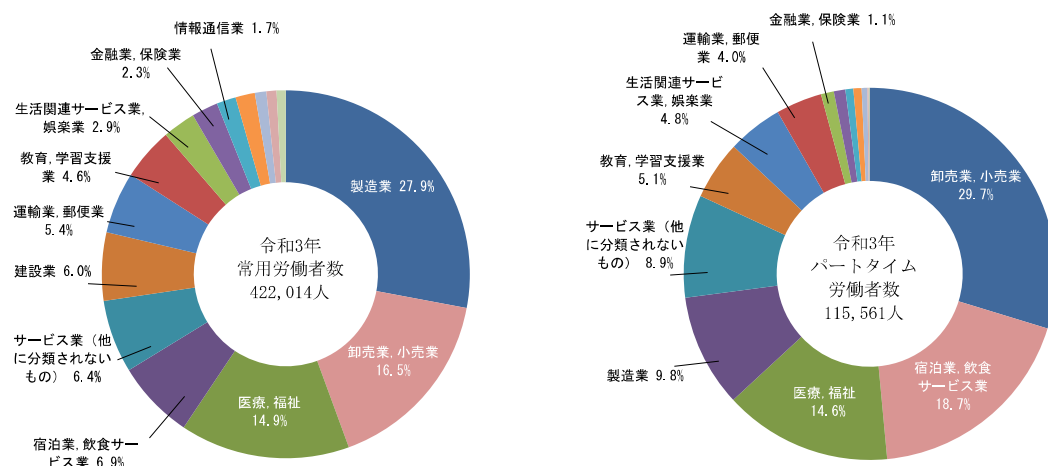
常用雇用指数を産業別にみると、事業所規模5人以上では、前年に比べて最も大きく増加したのは、電気・ガス・熱供給・水道業(4,104人)で9.5%増の109.5で、次いで運輸業、郵便業(22,751人)が4.0%増の104.0と続き、8産業で増加となった。最も減少したのは、建設業(25,293人)で3.4%減の96.5で、7産業で減少となった。

事業所規模30人以上では、前年に比べて最も大きく増加したのは、不動産業、物品賃貸業(772人)で31.7%増の131.6で、8産業で増加となった。最も減少したのは、宿泊業、飲食サービス業(8,045人)で6.3%減の93.8で、7産業で減少となった。(表12、統計表第9表、第22表)

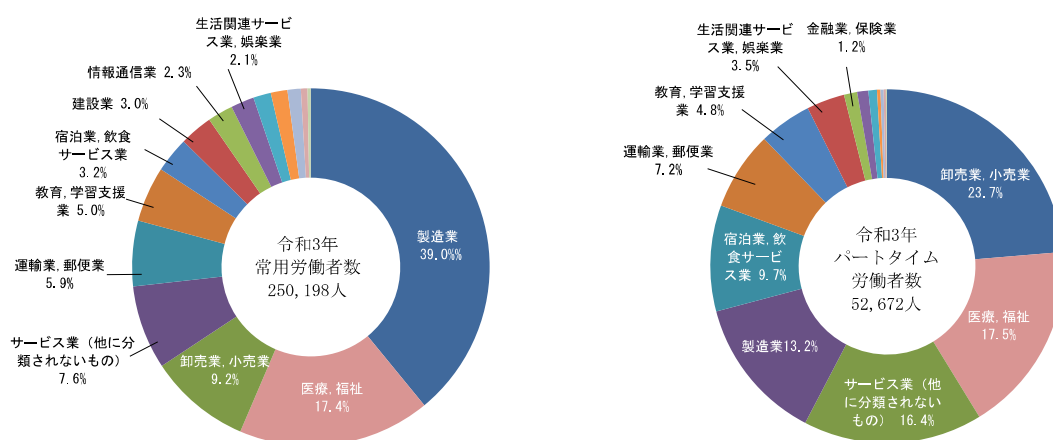
表 14 産業別、性別、就業形態別常用労働者数

産 業	常用労働者数									常用労働者性別構成比	
	産業別構成比		男			女			男	女	
	人	%	人	パートタイム労働者数	パート比率	人	パートタイム労働者数	パート比率			
(事業所規模5人以上)											
調 査 産 業 計	422 014	100.0	221 166	31 480	14.2	200 848	84 081	41.9	52.4	47.6	
建 設 業	25 293	6.0	20 242	402	2.0	5 051	438	8.7	80.0	20.0	
製 造 業	117 920	27.9	78 882	2 572	3.3	39 038	8 764	22.5	66.9	33.1	
電 気・ガ 斯・熱 供 給・水 道 業	4 104	1.0	3 376	37	1.1	728	60	7.6	82.3	17.7	
情 報 通 信 業	7 275	1.7	5 152	61	1.2	2 122	108	5.1	70.8	29.2	
運 輸 業， 郵 便 業	22 751	5.4	18 168	3 094	17.0	4 584	1 502	32.8	79.9	20.1	
卸 売 業， 小 売 業	69 642	16.5	29 861	6 889	23.0	39 781	27 459	69.1	42.9	57.1	
金 融 業， 保 険 業	9 627	2.3	3 125	64	2.1	6 501	1 245	19.1	32.5	67.5	
不 動 産 業， 物 品 賃 貸 業	3 431	0.8	1 965	303	15.4	1 466	485	32.9	57.3	42.7	
学 術 研 究， 専 門・技 術 サ ー ビ ス 業	7 326	1.7	4 840	380	7.9	2 486	833	33.8	66.1	33.9	
宿 泊 業， 飲 食 サ ー ビ ス 業	29 161	6.9	11 832	7 839	66.3	17 329	13 791	79.5	40.6	59.4	
生 活 関 連 サ ー ビ ス 業， 娯 楽 業	12 332	2.9	5 223	1 997	38.3	7 110	3 588	50.6	42.4	57.7	
教 育， 学 習 支 援 業	19 618	4.6	8 410	1 871	22.4	11 209	4 055	36.0	42.9	57.1	
医 療， 福 祉	62 858	14.9	13 223	2 536	19.3	49 635	14 311	28.9	21.0	79.0	
複 合 サ ー ビ ス 事 業	3 712	0.9	1 948	128	6.6	1 766	461	26.1	52.5	47.6	
サ ー ビ ス 業 (他 に 分 類 さ れ な い も の)	26 817	6.4	14 846	3 308	22.3	11 971	6 976	58.3	55.4	44.6	
(事業所規模30人以上)											
調 査 産 業 計	250 198	100.0	137 737	14 449	10.5	112 460	38 223	34.0	55.1	44.9	
建 設 業	7 601	3.0	6 349	69	1.1	1 251	98	7.8	83.5	16.5	
製 造 業	97 488	39.0	65 681	1 206	1.9	31 807	5 758	18.1	67.4	32.6	
電 気・ガ 斯・熱 供 給・水 道 業	3 786	1.5	3 135	26	0.8	651	16	2.4	82.8	17.2	
情 報 通 信 業	5 832	2.3	4 155	56	1.4	1 676	41	2.4	71.2	28.7	
運 輸 業， 郵 便 業	14 716	5.9	11 420	2 381	20.8	3 297	1 424	43.2	77.6	22.4	
卸 売 業， 小 売 業	22 940	9.2	10 331	2 697	26.1	12 609	9 763	77.4	45.0	55.0	
金 融 業， 保 険 業	4 040	1.6	790	4	0.5	3 251	611	18.8	19.6	80.5	
不 動 産 業， 物 品 賃 貸 業	772	0.3	414	79	18.9	358	102	28.5	53.6	46.4	
学 術 研 究， 専 門・技 術 サ ー ビ ス 業	2 941	1.2	2 195	254	11.6	746	269	36.4	74.6	25.4	
宿 泊 業， 飲 食 サ ー ビ ス 業	8 045	3.2	3 434	1 636	47.4	4 610	3 498	75.8	42.7	57.3	
生 活 関 連 サ ー ビ ス 業， 娯 楽 業	5 145	2.1	1 911	448	23.3	3 234	1 418	43.9	37.1	62.9	
教 育， 学 習 支 援 業	12 611	5.0	6 071	989	16.3	6 540	1 557	23.8	48.1	51.9	
医 療， 福 祉	43 548	17.4	10 553	1 703	16.2	32 995	7 533	22.8	24.2	75.8	
複 合 サ ー ビ ス 事 業	1 624	0.6	1 085	123	11.4	540	296	54.8	66.8	33.3	
サ ー ビ ス 業 (他 に 分 類 さ れ な い も の)	19 111	7.6	10 214	2 780	27.2	8 897	5 842	65.7	53.4	46.6	

図 6 常用労働者数・パートタイム労働者数の産業別構成比 ー規模5人以上ー



常用労働者数・パートタイム労働者数の産業別構成比 ー規模 30 人以上ー



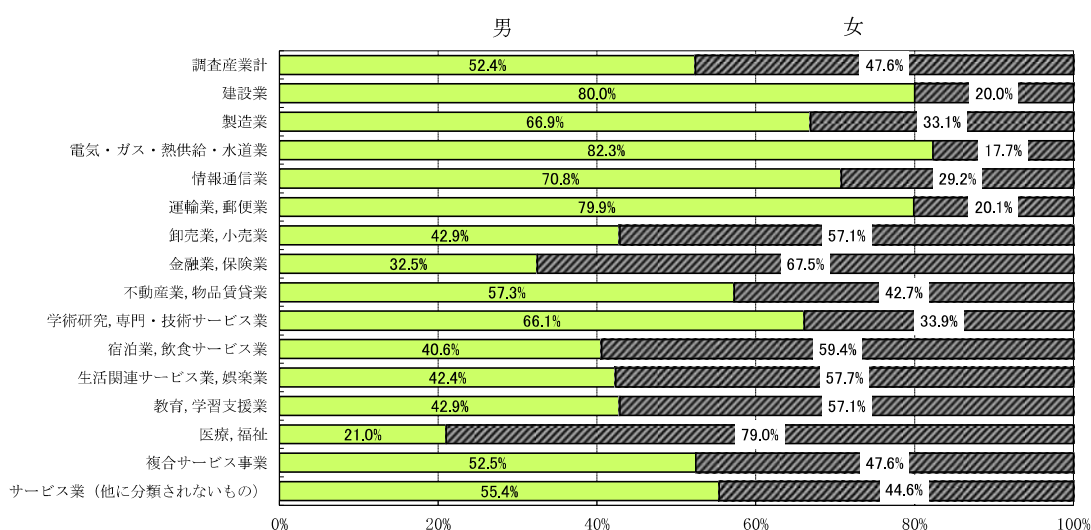
イ 性別労働者数

事業所規模 5 人以上の事業所の常用労働者数を性別にみると、調査産業計で男性は 52.4%、女性は 47.6%となり、女性の構成比は前年に比べ 0.5 ポイント上昇（規模 30 人以上では、男性は 55.1%、女性は 44.9%、女性の構成比は前年に比べ 0.1 ポイント上昇）した。

また、女性の構成比が高い産業は、医療、福祉 79.0%（前年 77.8%）、金融業、保険業 67.5%（同 67.9%）、宿泊業、飲食サービス業 59.4%（同 62.9%）（規模 30 人以上では、金融業、保険業 80.5%、医療、福祉 75.8%、生活関連サービス業、娯楽業 62.9%）などで、低い産業は、電気・ガス・熱供給・水道業 17.7%（前年 21.8%）、建設業 20.0%（同 19.5%）、運輸業、郵便業 20.1%（同 23.2%）、（規模 30 人以上では、建設業 16.5%、電気・ガス・熱供給・水道業 17.2%）などとなった。

（表 14、図 7）

図 7 性別にみた常用労働者数の割合 ー規模 5 人以上ー



### ウ パートタイム労働者

事業所規模5人以上の事業所の平均月間常用労働者（調査産業計）422,014人のうち、パートタイム労働者は115,561人で、パートタイム労働者比率は27.4%、前年差0.5ポイント増（規模30人以上では52,672人、21.1%、前年差0.2ポイント増）となった。（表12、表15）

パートタイム労働者の産業別構成比をみると、事業所5人以上では、卸売業、小売業29.7%と最も多く、次いで宿泊業、飲食サービス業18.7%、医療、福祉14.6%などとなり、卸売業、小売業、宿泊業、飲食サービス業、医療、福祉の3産業で6割を超えている。（規模30人以上では、卸売業、小売業が最も多く23.7%、次いで医療、福祉17.5%、サービス業（他に分類されないもの）16.4%などとなった。）（表12、表14、図6）

なお、パートタイム労働者比率を常用労働者数の多い産業別にみると、製造業は9.6%（規模30人以上では7.1%）、卸売業、小売業は49.3%（同54.3%）、医療、福祉は26.8%（同21.2%）となった。

（表12、表13）

表15 パートタイム労働者比率の推移 —調査産業計—

年	規模5人以上		規模30人以上	
	率	前年差	率	前年差
	%	ポイント	%	ポイント
平成28年	23.0	△0.5	19.0	△0.4
平成29年	24.1	1.1	19.2	0.2
平成30年	25.9	1.8	20.0	0.8
令和元年	27.1	1.2	21.4	1.4
令和2年	26.9	△0.2	20.9	△0.5
<b>令和3年</b>	<b>27.4</b>	<b>0.5</b>	<b>21.1</b>	<b>0.2</b>

### (3) 労働異動率

事業所規模5人以上の事業所の労働異動率をみると、入職率は前年に比べ0.04ポイント減の1.65%（規模30人以上では昨年と同水準の1.45%）となった。また、離職率は0.04ポイント増の1.68%（同昨年と同水準の1.42%）となった。

この結果、事業所規模5人以上の事業所の入職率と離職率の差引きでは0.03ポイントの離職超過（規模30人以上では0.03ポイントの入職超過）となった。（表16）

表16 労働異動率の推移 —調査産業計—

年	規模5人以上					規模30人以上				
	入職率		離職率		差 (入職率-離職率)	入職率		離職率		差 (入職率-離職率)
	前年差		前年差			前年差		前年差		
	%	ポイント	%	ポイント	ポイント	%	ポイント	%	ポイント	ポイント
平成28年	1.70	△0.07	1.64	△0.07	0.06	1.49	△0.07	1.45	△0.11	0.04
平成29年	1.77	0.07	1.69	0.05	0.08	1.42	△0.07	1.42	△0.03	0.00
平成30年	1.84	0.07	1.70	0.01	0.14	1.61	0.19	1.47	0.05	0.14
令和元年	1.76	△0.08	1.74	0.04	0.02	1.58	△0.03	1.52	0.05	0.06
令和2年	1.69	△0.07	1.64	△0.10	0.05	1.45	△0.13	1.42	△0.10	0.03
<b>令和3年</b>	<b>1.65</b>	<b>△0.04</b>	<b>1.68</b>	<b>0.04</b>	<b>△0.03</b>	<b>1.45</b>	<b>0.00</b>	<b>1.42</b>	<b>0.00</b>	<b>0.03</b>

（注） 1～12月の単純平均により算出した。



#### 4 全国の概況（令和3年）

##### (1) 賃金の動き

事業所規模5人以上の事業所の令和3年における常用労働者一人平均月間現金給与総額は、前年比0.3%増の319,461円（規模30人以上では1.0%増の368,493円）となった。

現金給与総額のうち、きまって支給する給与は前年比0.5%増の263,739円（同1.2%増の296,652円）、ボーナス等の特別に支払われた給与は0.8%減の55,722円（同0.3%減の71,841円）となった。

##### (2) 労働時間の動き

事業所規模5人以上の事業所の令和3年における常用労働者一人平均月間総実労働時間は、前年比0.6%増の136.1時間（規模30人以上では1.4%増の142.4時間）となった。

総実労働時間のうち所定内労働時間は前年比0.4%増の126.4時間（規模30人以上では0.8%増の130.8時間）、所定外労働時間は前年比5.1%増の9.7時間（同7.4%増の11.6時間）となった。また、出勤日数は前年と同水準の17.7日（規模30人以上では0.1日増の18.0日）となった。

##### (3) 雇用の動き

事業所規模5人以上の事業所の令和3年における常用雇用指数は、前年比1.2%増の101.1（実数51,893千人）（規模30人以上は0.2%減の99.8（実数29,547千人））となった。

また、パートタイム労働者比率は、前年差0.15ポイント増の31.28%（同0.23ポイント減の25.05%）となった。

表 17 全国の概況

区 分		規模5人以上			
		実数		前年比	
		規模30人以上			
		実数		前年比	
賃金	現金給与総額	319,461 円	0.3 %	368,493 円	1.0 %
	きまって支給する給与	263,739 円	0.5 %	296,652 円	1.2 %
	所定内給与	245,709 円	0.3 %	273,186 円	0.8 %
	所定外給与	18,030 円	3.9 %	23,466 円	6.5 %
	特別に支払われた給与	55,722 円	△ 0.8 %	71,841 円	△ 0.3 %
労働時間	総実労働時間数	136.1 時間	0.6 %	142.4 時間	1.4 %
	所定内労働時間	126.4 時間	0.4 %	130.8 時間	0.8 %
	所定外労働時間	9.7 時間	5.1 %	11.6 時間	7.4 %
	出勤日数	17.7 日	※ 0.0 日	18.0 日	※ 0.1 日
雇用	常用労働者数	51,893 千人	1.2 %	29,547 千人	△ 0.2 %
	パートタイム労働者比率	31.28 %	※ 0.15 ポイント	25.05 %	※ △ 0.23 ポイント
	入職率	1.96 %	※ △ 0.01 ポイント	1.74 %	※ △ 0.03 ポイント
	離職率	1.93 %	※ △ 0.05 ポイント	1.78 %	※ △ 0.02 ポイント

(参考) 富山県の概況

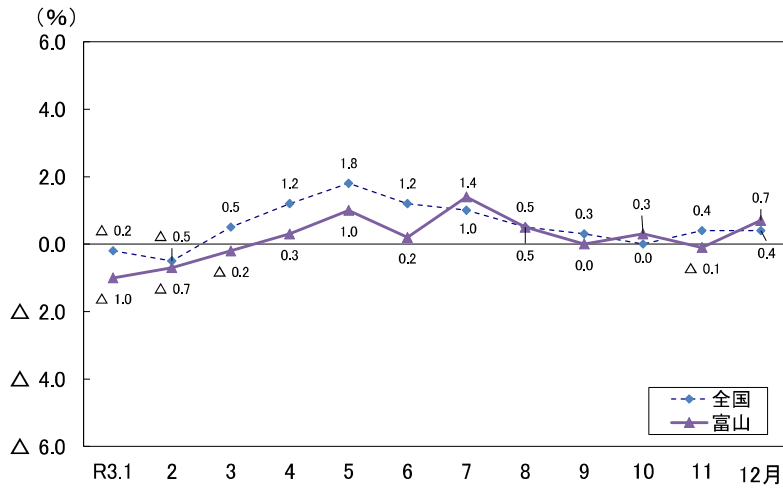
区 分		規模5人以上			
		実数		前年比	
		規模30人以上			
		実数		前年比	
賃金	現金給与総額	292,633 円	△ 0.7 %	328,407 円	△ 0.5 %
	きまって支給する給与	245,914 円	0.2 %	270,006 円	0.1 %
	所定内給与	229,859 円	△ 0.4 %	249,870 円	△ 0.8 %
	所定外給与	16,055 円	9.6 %	20,136 円	11.7 %
	特別に支払われた給与	46,719 円	△ 5.6 %	58,401 円	△ 3.6 %
労働時間	総実労働時間数	140.1 時間	△ 0.1 %	147.1 時間	0.2 %
	所定内労働時間	131.8 時間	△ 0.3 %	137.2 時間	△ 0.4 %
	所定外労働時間	8.3 時間	2.8 %	9.9 時間	7.5 %
	出勤日数	18.4 日	※ 0.0 日	18.9 日	※ 0.1 日
雇用	常用労働者数	422,014 人	0.4 %	250,198 人	0.4 %
	パートタイム労働者比率	27.4 %	※ 0.5 ポイント	21.1 %	※ 0.2 ポイント
	入職率	1.65 %	※ △ 0.04 ポイント	1.45 %	※ 0.00 ポイント
	離職率	1.68 %	※ 0.04 ポイント	1.42 %	※ 0.00 ポイント

(注) ※は前年差

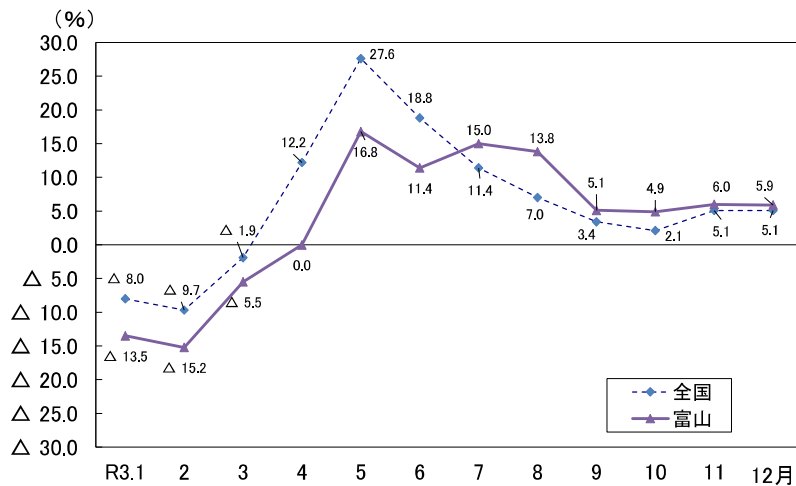
(令和2年=100)

＜参考＞全国と富山県の比較 —規模5人以上—

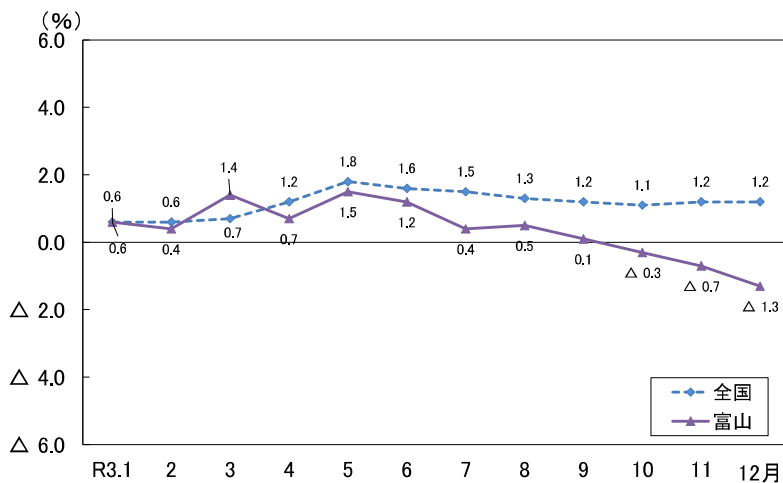
(1) 名目賃金指数（きまって支給する給与）の対前年同月比の推移



(2) 労働時間指数（所定外労働時間）の対前年同月比の推移



(3) 常用雇用指数の対前年同月比の推移



# —毎月勤労統計調査特別調査結果の概要—

## 第Ⅲ部

毎月勤労統計調査特別調査の説明及び利用上の注意

## 第Ⅳ部

毎月勤労統計調査特別調査結果の概要

## 第Ⅲ部 毎月勤労統計調査特別調査の説明及び利用上の注意

### 1 調査の目的

この調査は、常用労働者1～4人の事業所における賃金、労働時間及び雇用の実態を明らかにして、毎月実施されている常用労働者5人以上の事業所に関する毎月勤労統計調査「全国調査」及び「地方調査」を補完するとともに、各種の労働施策を円滑に推進していくための基礎資料を得ることを目的としている。

### 2 調査の対象

日本標準産業分類（平成25年10月改定）に基づく16大産業（「鉱業、採石業、砂利採取業」、「建設業」、「製造業」、「電気・ガス・熱供給・水道業」、「情報通信業」、「運輸業、郵便業」、「卸売業、小売業」、「金融業、保険業」、「不動産業、物品賃貸業」、「学術研究、専門・技術サービス業」、「宿泊業、飲食サービス業」、「生活関連サービス業、娯楽業（その他の生活関連サービス業のうち家事サービス業を除く）」、「教育、学習支援業」、「医療、福祉」、「複合サービス事業」、「サービス業（他に分類されないもの）（外国公務を除く）」）に属する事業所の中から、平成26年経済センサス-基礎調査の調査区に基づいて厚生労働大臣の指定する調査区内に所在する1人以上4人以下の常用労働者を雇用する約400事業所（全国約22,000事業所）。

### 3 調査期日

令和3年7月31日現在（給与締切日の定めがある場合は令和3年7月の最終給与締切日現在）。

### 4 用語の説明

#### （1）常用労働者

調査期日現在、該当事業所に在籍している労働者で、次のいずれかに該当する者をいう。

ア 期間を定めずに雇われている者

イ 1ヶ月以上の期間を定めて雇われている者

なお、いわゆる重役や理事などの役員でも、部長、工場長あるいは支店長などのように、常時事業所に出勤して、一定の業務に従事し、一般の労働者と同じ基準で毎月給与が算定されている者は常用労働者に含める。

また、いわゆるパートタイム労働者で上記ア、イの条件を満たしている者も常用労働者に含める。

## (2) きまって支給する現金給与額

労働契約、労働協約、就業規則等によってあらかじめ定められている支給条件、算定方法に基づき、毎月きまって現金で支給される給与額(超過勤務手当を含む。)をいい、7月の給与額について調査している。所得税、各種社会保険料等を差し引く以前の金額である。

## (3) 特別に支払われた現金給与額

令和2年8月1日から令和3年7月31日までの1年間分の一時的又は臨時的に支払われた現金給与額及び3ヶ月を超える期間ごとに支払われた現金給与額のことをいう。主なものとして、夏季、年末の賞与がこれに該当する。特別調査においては、勤続1年以上の者1人当たり平均を算出している。

## (4) 実労働時間

労働者が実際に働いた労働時間をいい、休憩時間を含まない。7月中の通常日1日の実労働時間を労働者ごとに、1時間未満の端数については、30分以上は切上げ、30分未満は切捨てとしている。

## 5 利用上の注意

(1) 令和2年は新型コロナウイルス感染症の拡大により特別調査を中止しており、令和2年9月に特別調査の代替措置として「小規模事業所勤労統計調査」を実施している。なお、「小規模事業所勤労統計調査」の結果は、厚生労働省のホームページ等に掲載している。

(URL : <https://www.mhlw.go.jp/toukei/list/169-1.html>)

(2) 前年の結果と比較した増減を表す「前月比」及び「前年度」については、表章単位の数値から算出している。なお、特別調査と「小規模事業所勤労統計調査」は、調査対象の範囲、調査方法及び調査期日が異なり、結果についての直接の比較は困難であるため、令和3年特別調査では、令和元年の結果と比較した増減である「2年前比」及び「2年前差」を掲載している。

## 第IV部 毎月勤労統計調査特別調査結果の概要

### 1 賃金の動き

#### (1) きまって支給する現金給与額

令和3年7月におけるきまって支給する現金給与額は、調査産業計で2年前比1.9%減の198,532円となった。これを男女別にみると、男性は1.2%増の278,257円、女性は0.5%増の145,162円となった。(表1、図1)

#### (2) 特別に支払われた現金給与額

令和2年8月1日から令和3年7月31日までの1年間に特別に支払われた現金給与額は、調査産業計で2年前比15.9%減の258,042円となった。これを男女別にみると、男性は11.2%減の384,577円、女性は15.7%減の172,442円となった。

また、年間特別給与支給割合(7月の月間きまって支給する給与に対する年間の特別に支払われた給与の割合)は、調査産業計で1.30か月分(前年1.52か月分)となった。(表2、図2)

表1 産業、性別きまって支給する現金給与額

産業、男女別	規模1～4人事業所		
	円	2年前比	
調査産業計	198,532	△ 1.9	(11.4)
男	278,257	1.2	(9.9)
女	145,162	0.5	(3.2)
建設業	289,365	8.5	(2.2)
製造業	201,590	△ 1.9	(9.9)
卸売業, 小売業	202,393	△ 5.8	(23.8)
宿泊業, 飲食サービス業	92,873	6.6	(△ 3.8)
生活関連サービス業, 娯楽業	160,249	0.6	(11.2)

注) ( )内は、令和元年調査の前年比の数値である。

図1 産業、性別きまって支給する現金給与額

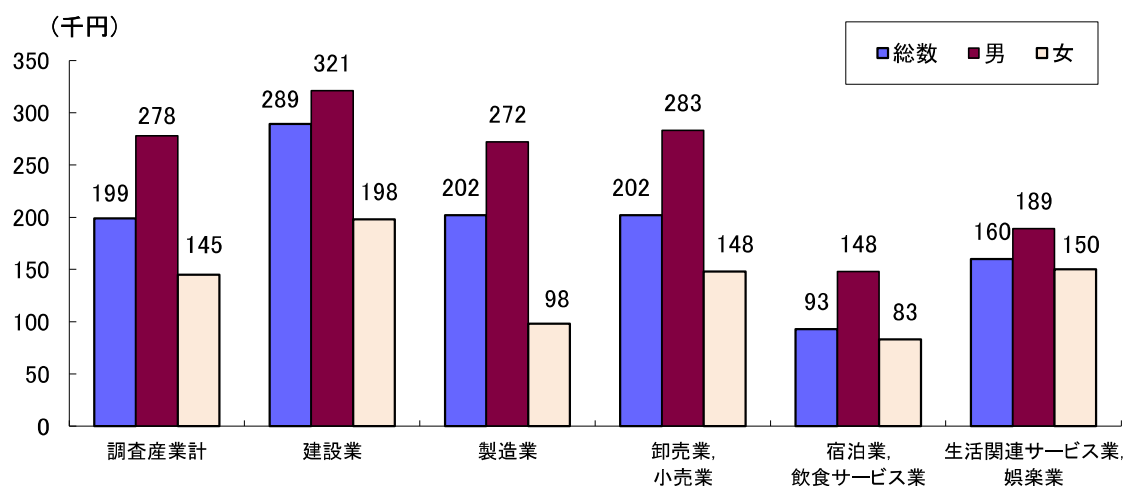


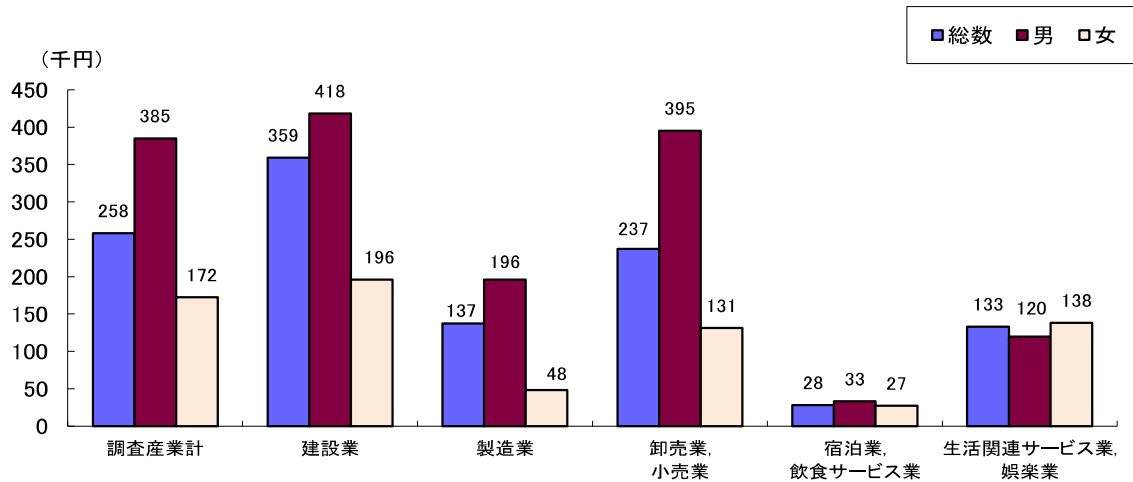
表2 産業、性別年間に特別に支払われた現金給与額

産業、男女別	実 額	2年前比		支給割合	2年前差
		円	%		
調 査 産 業 計	258,042	△ 15.9	(38.9)	1.30	△ 0.22
男	384,577	△ 11.2	(32.5)	1.38	△ 0.19
女	172,442	△ 15.7	(30.8)	1.19	△ 0.23
建 設 業	358,716	△ 10.7	(94.3)	1.24	△ 0.27
製 造 業	137,158	△ 70.3	(195.5)	0.68	△ 1.57
卸 売 業, 小 売 業	237,012	1.3	(19.9)	1.17	0.08
宿泊業, 飲食サービス業	28,040	△ 52.9	(68.0)	0.30	△ 0.38
生活関連サービス業, 娯楽業	133,229	58.8	(40.4)	0.83	0.30

注：1) 年間に特別に支払われた現金給与額は、勤続1年以上の常用労働者について令和2年8月1日から令和3年7月31日までの1年間に支給された額を集計したもので、賞与のほか、ペーサアップの差額追給分等を含む。

2) ( ) 内は、令和元年調査の前年比の数値である。

図2 産業、性別年間に特別に支払われた現金給与額



## 2 出勤日数と労働時間の動き

### (1) 出勤日数

7月における出勤日数は、調査産業計で2年前差0.2日減の20.1日となった。これを男女別にみると、男性は0.1日増の21.3日、女性は0.3日減の19.3日となった。(表3、図3)

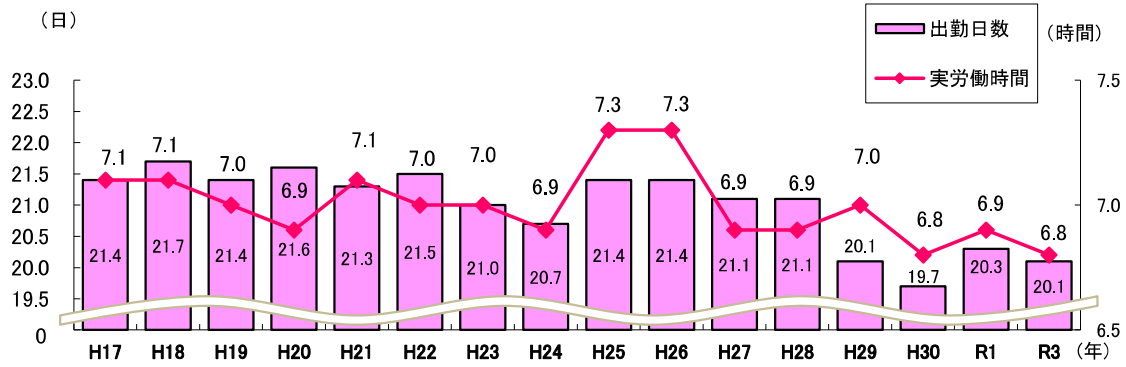
### (2) 実労働時間

7月における通常日1日の実労働時間は、調査産業計で2年前差0.1時間減の6.8時間となった。これを男女別にみると、男性は0.1時間減の7.5時間、女性は令和元年と同水準の6.3時間となった。(表3、図3)

表3 産業、性別出勤日数及び通常日1日の実労働時間

産業、男女別	出 勤 日 数		実 労 働 時 間	
		2年前差		2年前差
調 査 産 業 計	日	日	時間	時間
男	20.1	△ 0.2	6.8	△ 0.1
女	21.3	0.1	7.5	△ 0.1
建 設 業	19.3	△ 0.3	6.3	0.0
製 造 業	22.0	0.2	7.5	△ 0.1
卸 売 業, 小 売 業	21.2	1.4	6.7	△ 0.1
卸 売 業, 小 売 業	21.3	0.3	6.9	△ 0.3
宿泊業, 飲食サービス業	16.8	△ 1.3	5.6	0.4
生活関連サービス業, 娯楽業	19.2	△ 0.4	7.0	0.1

図3 出勤日数及び通常日1日の実労働時間



### 3 雇用の動き

#### (1) 常用労働者数

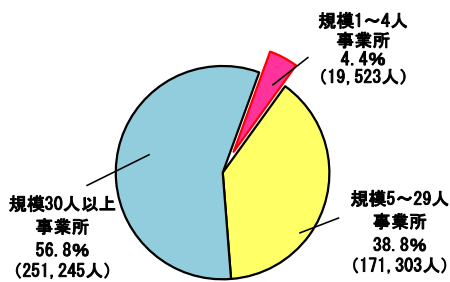
7月末の常用労働者数は、調査産業計で2年前比0.7%減の19,523人となった。これを男女別にみると、男性は10.2%減の7,829人、女性は6.9%増の11,694人となった。

女性常用労働者の割合は4.2ポイント増の59.9%となった。(表4、図4、図5)

表4 産業、性別常用労働者

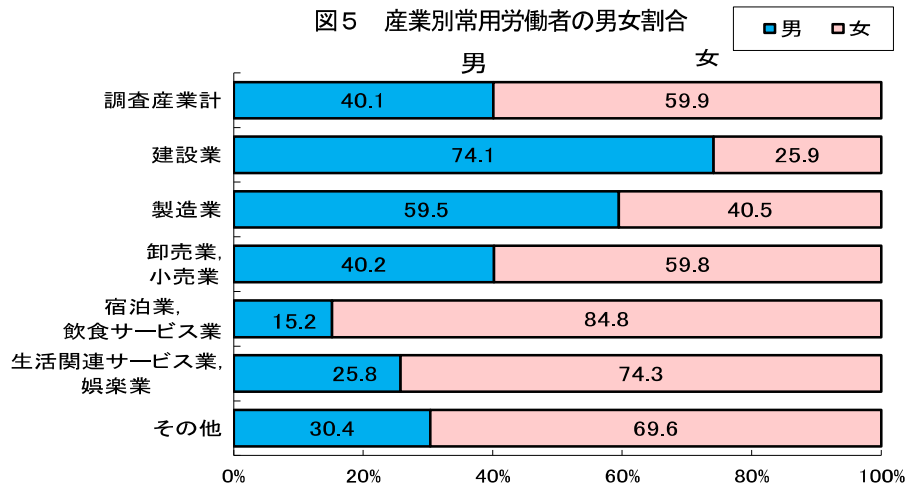
産業、男女別	規模1~4人事業所	
	人	2年前比 %
調査産業計	19,523	△ 0.7
男	7,829	△ 10.2
女	11,694	6.9
建設業	3,007	5.7
男	2,229	2.4
女	778	16.3
製造業	1,122	△ 31.9
男	668	△ 21.6
女	454	△ 42.9
卸売業, 小売業	5,716	19.2
男	2,296	0.2
女	3,420	36.6
宿泊業, 飲食サービス業	1,378	△ 24.0
男	210	288.9
女	1,168	△ 33.6
生活関連サービス業, 娯楽業	2,064	46.7
男	532	41.5
女	1,533	48.8

図4 規模別常用労働者数とその割合



(注)規模5人以上の常用労働者数は、毎月勤労統計調査地方調査(令和3年7月)による。

図5 産業別常用労働者の男女割合

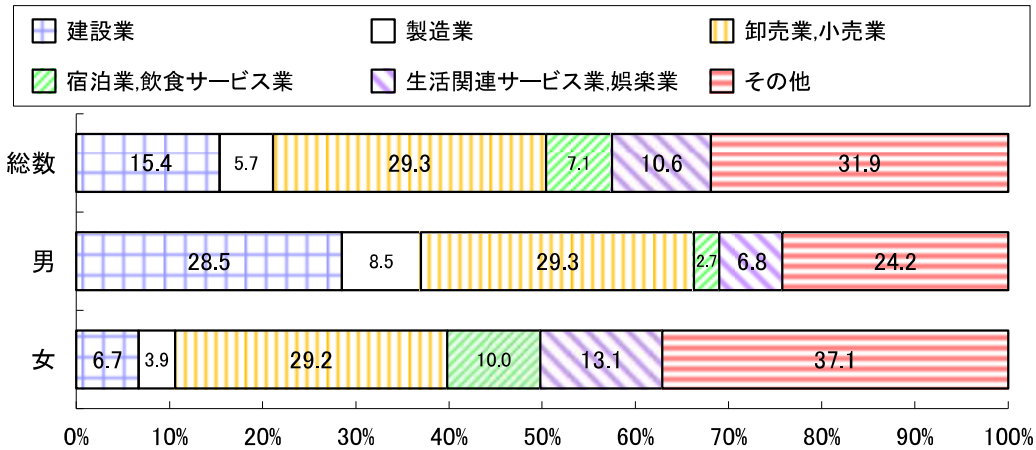




(2) 常用労働者の産業別構成比

総数では、「卸売業、小売業」が29.3%と最も多く、次いで「建設業」の15.4%、「生活関連サービス業、娯楽業」が10.6%、「宿泊業、飲食サービス業」が7.1%、「製造業」が5.7%の順となった。  
 男性常用労働者では、「卸売業、小売業」が29.3%と最も多く、次いで「建設業」が28.5%、女性常用労働者では、「卸売業、小売業」が29.2%と最も多く、次いで「生活関連サービス業、娯楽業」が13.1%となった。(図6)

図6 男女別常用労働者の産業別構成比



注:「その他」とは、「鉱業,採石業,砂利採取業」、「電気・ガス・熱供給・水道業」、「情報通信業」、「運輸業,郵便業」、「金融業,保険業」、「不動産業,物品賃貸業」、「学術研究,専門・技術サービス業」、「教育,学習支援業」、「医療,福祉」、「複合サービス事業」、「サービス業(他に分類されないもの)」の合計である。

4 全国との比較

(1) きまって支給する給与

きまって支給する現金給与額は、全国は199,902円であったのに対し、富山県は198,532円で全国を1,370円下回った。(表5)

(2) 特別に支払われた給与

年間の特別に支払われた現金給与額は、全国は253,157円であったのに対し、富山県は258,042円で全国を4,885円上回り、年間特別給与支給割合でも全国1.27か月に対し、富山県1.30か月で全国を0.03か月上回った。(表5)

(3) 出勤日数

月間出勤日数は、全国は19.3日、富山県は20.1日で、全国を0.8日上回った。(表5)

(4) 実労働時間

通常日の実労働時間は、全国は6.8時間、富山県は6.8時間で、全国と同水準であった。(表5)

表5 全国比較(調査産業計)

	富山県(A)	全国(B)	比較(A-B)
きまって支給する現金給与額	198,532円	199,902円	△1,370円
年間特別に支払われた現金給与額	258,042円	253,157円	4,885円
支給割合	1.30か月	1.27か月	0.03か月
出勤日数	20.1日	19.3日	0.8日
通常日の実労働時間	6.8時間	6.8時間	0.0時間
常用労働者数	19,523人	1,670,218人	—

## 第V部

### 統計表

#### 事業所規模5人以上

(事業所規模30人以上は、105ページ以降)

<指 数>

賃 金	{	第1表	産業大分類別, 名目賃金指数 (現金給与総額) ……………	31
		第2表	〃 実質賃金指数 (現金給与総額) ……………	32
		第3表	〃 名目賃金指数 (きまって支給する給与) ……………	33
		第4表	〃 実質賃金指数 (きまって支給する給与) ……………	34
		第5表	〃 名目賃金指数 (所定内給与) ……………	35
労働時間	{	第6表	〃 労働時間指数 (総実労働時間) ……………	36
		第7表	〃 労働時間指数 (所定内労働時間) ……………	37
		第8表	〃 労働時間指数 (所定外労働時間) ……………	38
雇 用		第9表	〃 常用雇用指数 ……………	39

<実 数>

賃 金	第10表	産業大中分類別, 性別, 常用労働者の1人平均月間現金給与額 ……………	40	
労働時間	第11表	〃 性別, 常用労働者の 1人平均月間実労働時間及び出勤日数 ……………	60	
雇 用	{	第12表	〃 性別, 推計常用労働者数 ……………	80
		第13表	〃 月間労働異動率 ……………	100

第 1 表 産業大分類別, 名目賃金指数 (現金給与総額)

—規模5人以上—

年次及び月次	調査産業計	建設業	製造業	電気・ガス・熱供給・水道業	情報通信業	運輸業, 郵便業	卸売業, 小売業	金融業, 保険業	不動産業, 賃貸業	技術サービス業・専門サービス業	飲食サービス業, 宿泊業	生活関連サービス業, 娯楽業	教育, 学習支援業	医療, 福祉	複合サービス事業	サービス業 (他に分類されないもの)
	指 数															
平成28年	103.5	103.4	102.7	119.1	89.6	112.9	109.6	112.6	76.3	88.9	117.5	111.4	98.8	95.4	104.7	89.2
平成29年	103.5	97.3	104.5	118.5	90.2	109.8	119.3	100.7	65.9	88.9	125.6	109.9	99.3	94.1	101.9	87.1
平成30年	102.7	93.1	103.1	113.3	85.5	111.6	111.6	110.5	109.9	96.8	136.1	119.0	99.9	90.7	103.1	99.5
令和元年	101.3	95.3	103.3	97.8	90.9	103.0	109.0	102.5	109.7	93.6	98.4	113.1	97.8	96.9	99.5	93.7
令和2年	100.0	100.0	100.0	100.0	100.0	100.0	100.0	100.0	100.0	100.0	100.0	100.0	100.0	100.0	100.0	100.0
令和3年	99.3	107.3	97.9	115.3	104.1	101.3	100.1	101.1	105.8	97.9	105.2	126.4	95.7	95.5	102.4	90.2
令和3年1月	84.4	96.2	82.3	88.7	81.7	89.3	84.9	80.8	85.8	78.0	98.3	125.5	74.8	80.4	94.3	81.9
2月	83.6	90.2	81.6	93.0	82.8	91.2	84.1	77.9	88.8	79.8	98.5	115.9	75.7	80.4	79.4	81.5
3月	87.6	97.2	85.9	90.9	83.8	91.6	87.8	82.4	90.7	89.9	103.1	126.8	76.5	84.5	81.5	86.2
4月	87.4	87.7	89.2	89.3	79.9	91.1	89.1	91.2	105.3	78.1	105.0	122.6	77.3	80.6	81.5	85.1
5月	83.7	87.1	81.0	87.1	80.0	89.0	85.8	82.5	85.1	81.2	110.5	130.3	76.2	79.7	80.4	81.7
6月	124.3	105.2	102.4	244.4	170.4	117.7	103.7	149.4	103.4	150.7	111.0	137.5	209.8	139.7	147.1	108.2
7月	122.8	154.2	132.7	97.6	123.9	109.6	144.0	117.0	162.7	121.3	117.7	140.3	70.6	104.8	127.5	99.1
8月	88.6	105.1	88.7	87.6	80.5	95.0	94.6	87.4	106.4	75.2	102.1	109.5	70.1	83.0	78.1	80.9
9月	85.7	89.4	87.9	90.4	79.0	93.8	88.6	86.1	89.8	74.4	94.7	117.8	69.2	81.1	81.2	79.7
10月	84.8	90.4	81.5	89.2	81.1	95.6	89.6	95.5	87.3	75.2	102.4	112.8	75.5	80.4	86.4	80.9
11月	88.4	101.1	87.6	90.3	89.9	102.0	89.9	80.6	95.6	77.6	106.8	112.2	75.0	83.0	83.2	83.5
12月	170.8	183.7	173.5	235.2	215.8	149.9	159.1	182.2	168.1	193.7	111.7	165.6	197.4	168.2	208.3	134.2
対 前 年 ( 同 月 ) 比 (%)																
平成28年	0.7	2.4	△ 1.4	0.4	5.6	7.1	1.8	2.9	△ 14.3	△ 3.1	0.9	△ 4.9	△ 6.0	3.8	△ 3.3	0.4
平成29年	△ 0.1	△ 6.0	1.6	△ 0.5	0.7	△ 2.7	8.8	△ 10.7	△ 13.5	0.1	6.8	△ 1.4	0.4	△ 1.4	△ 2.6	△ 2.3
平成30年	△ 0.7	△ 4.3	△ 1.2	△ 4.4	△ 5.2	1.6	△ 6.4	9.8	66.8	8.9	8.4	8.3	0.6	△ 3.5	1.1	14.2
令和元年	△ 1.4	2.4	0.1	△ 13.6	6.2	△ 7.8	△ 2.3	△ 7.2	△ 0.2	△ 3.3	△ 27.7	△ 4.9	△ 2.1	6.8	△ 3.4	△ 5.8
令和2年	△ 1.2	4.9	△ 3.1	2.2	10.1	△ 2.9	△ 8.3	△ 2.5	△ 8.8	6.9	1.7	△ 11.6	2.3	3.2	0.4	6.6
令和3年	△ 0.7	7.3	△ 2.2	15.3	4.1	1.4	0.1	1.1	5.8	△ 2.1	5.1	26.3	△ 4.3	△ 4.5	2.4	△ 9.7
令和3年1月	△ 0.7	6.7	0.0	11.0	6.6	1.9	△ 7.1	2.8	10.4	△ 3.6	1.8	24.9	△ 3.8	△ 4.9	17.9	△ 8.7
2月	△ 0.7	5.3	△ 2.1	11.0	4.5	△ 0.2	△ 5.7	1.7	14.7	7.7	5.1	23.1	△ 5.1	△ 3.3	△ 0.8	△ 4.5
3月	△ 0.7	△ 5.7	0.0	7.6	7.9	△ 0.9	△ 5.0	△ 3.5	9.7	8.3	12.5	17.1	△ 6.1	△ 3.5	△ 0.4	2.8
4月	1.4	0.2	6.1	14.4	△ 7.3	△ 10.4	△ 3.8	14.1	35.2	5.1	9.2	25.8	△ 3.5	△ 4.5	△ 0.5	△ 2.4
5月	△ 2.0	5.0	△ 4.5	17.1	△ 9.6	6.3	△ 6.2	△ 23.2	11.6	12.2	30.0	36.4	△ 1.2	△ 5.5	3.5	△ 4.2
6月	△ 2.0	△ 4.9	△ 3.7	37.2	17.5	△ 1.5	△ 10.1	△ 1.1	△ 22.8	△ 1.4	12.8	32.2	1.3	△ 5.7	19.0	△ 8.6
7月	△ 1.4	36.3	△ 11.0	18.9	△ 2.8	△ 7.5	12.0	17.4	62.3	△ 5.2	10.5	20.8	△ 19.7	0.2	△ 14.2	△ 12.7
8月	0.0	3.7	1.3	8.4	4.3	1.0	7.1	11.0	13.7	△ 6.4	△ 1.8	16.1	△ 9.1	△ 2.5	△ 8.0	△ 21.1
9月	0.6	0.1	3.4	11.1	3.9	8.9	0.4	△ 1.9	△ 1.6	△ 2.6	△ 6.7	29.8	△ 9.0	△ 1.3	1.5	△ 11.5
10月	0.5	1.1	△ 1.8	8.2	6.1	10.9	6.9	△ 5.1	△ 5.7	△ 4.2	△ 0.1	30.0	△ 2.2	△ 2.1	6.7	△ 10.6
11月	0.4	5.4	0.0	11.4	△ 0.3	7.9	4.6	△ 8.6	△ 3.0	△ 0.7	1.6	26.9	△ 0.8	△ 5.4	6.8	△ 11.1
12月	△ 1.5	21.8	△ 4.1	10.2	8.2	3.9	4.2	9.6	△ 15.1	△ 12.3	△ 6.0	33.6	△ 2.6	△ 9.7	2.9	△ 16.0

(令和2年=100)

第 2 表 産業大分類別、実質賃金指数（現金給与総額）

—規模5人以上—

年次及び月次	調査産業計	建設業	製造業	電気・ガス・水道業	情報通信業	運輸業、郵便業	卸売業、小売業	金融業、保険業	不動産業、賃貸業	技術サービス業、専門サービス業	飲食サービス業	生活関連サービス業、娯楽業	教育、学習支援業	医療、福祉	複合サービス事業	サービス業（他に分類されないもの）
	指 数															
平成28年	105.9	105.8	105.1	121.9	91.7	115.6	112.2	115.3	78.1	91.0	120.3	114.0	101.1	97.6	107.2	91.3
平成29年	104.8	98.5	105.8	119.9	91.3	111.1	120.7	101.9	66.7	90.0	127.1	111.2	100.5	95.2	103.1	88.2
平成30年	102.6	93.0	103.0	113.2	85.4	111.5	111.5	110.4	109.8	96.7	136.0	118.9	99.8	90.6	103.0	99.4
令和元年	101.2	95.2	103.2	97.7	90.8	102.9	108.9	102.4	109.6	93.5	98.3	113.0	97.7	96.8	99.4	93.6
令和2年	100.0	100.0	100.0	100.0	100.0	100.0	100.0	100.0	100.0	100.0	100.0	100.0	100.0	100.0	100.0	100.0
令和3年	99.8	107.8	98.4	115.9	104.6	101.8	100.6	101.6	106.3	98.4	105.7	127.0	96.2	96.0	102.9	90.7
令和3年1月	84.5	96.3	82.4	88.8	81.8	89.4	85.0	80.9	85.9	78.1	98.4	125.6	74.9	80.5	94.4	82.0
2月	83.6	90.2	81.6	93.0	82.8	91.2	84.1	77.9	88.8	79.8	98.5	115.9	75.7	80.4	79.4	81.5
3月	87.8	97.4	86.1	91.1	84.0	91.8	88.0	82.6	90.9	90.1	103.3	127.1	76.7	84.7	81.7	86.4
4月	88.6	88.9	90.5	90.6	81.0	92.4	90.4	92.5	106.8	79.2	106.5	124.3	78.4	81.7	82.7	86.3
5月	84.7	88.2	82.0	88.2	81.0	90.1	86.8	83.5	86.1	82.2	111.8	131.9	77.1	80.7	81.4	82.7
6月	125.6	106.3	103.4	246.9	172.1	118.9	104.7	150.9	104.4	152.2	112.1	138.9	211.9	141.1	148.6	109.3
7月	123.8	155.4	133.8	98.4	124.9	110.5	145.2	117.9	164.0	122.3	118.6	141.4	71.2	105.6	128.5	99.9
8月	88.9	105.4	89.0	87.9	80.7	95.3	94.9	87.7	106.7	75.4	102.4	109.8	70.3	83.2	78.3	81.1
9月	85.9	89.6	88.1	90.6	79.2	94.0	88.8	86.3	90.0	74.5	94.9	118.0	69.3	81.3	81.4	79.9
10月	85.1	90.8	81.8	89.6	81.4	96.0	90.0	95.9	87.7	75.5	102.8	113.3	75.8	80.7	86.7	81.2
11月	88.7	101.4	87.9	90.6	90.2	102.3	90.2	80.8	95.9	77.8	107.1	112.5	75.2	83.2	83.5	83.8
12月	171.0	183.9	173.7	235.4	216.0	150.1	159.3	182.4	168.3	193.9	111.8	165.8	197.6	168.4	208.5	134.3
対 前 年（ 同 月 ） 比（ % ）																
平成28年	0.6	2.3	△ 1.4	0.3	5.5	7.1	1.7	2.8	△ 14.3	△ 3.2	0.7	△ 5.0	△ 6.0	3.6	△ 3.4	0.3
平成29年	△ 1.2	△ 6.9	0.5	△ 1.6	△ 0.5	△ 3.7	7.7	△ 11.7	△ 14.5	△ 1.0	5.6	△ 2.4	△ 0.6	△ 2.5	△ 3.6	△ 3.4
平成30年	△ 1.9	△ 5.6	△ 2.4	△ 5.6	△ 6.4	0.3	△ 7.6	8.4	64.7	7.5	7.1	6.9	△ 0.6	△ 4.7	△ 0.2	12.8
令和元年	△ 1.4	2.4	0.1	△ 13.6	6.3	△ 7.8	△ 2.4	△ 7.2	△ 0.2	△ 3.3	△ 27.8	△ 4.9	△ 2.2	6.7	△ 3.4	△ 5.9
令和2年	△ 1.1	5.0	△ 3.1	2.2	10.1	△ 2.7	△ 8.2	△ 2.4	△ 8.7	6.9	1.8	△ 11.5	2.4	3.4	0.6	6.8
令和3年	△ 0.2	7.8	△ 1.6	15.9	4.6	1.8	0.6	1.6	6.3	△ 1.6	5.7	27.0	△ 3.8	△ 4.0	2.9	△ 9.3
令和3年1月	0.0	7.5	0.7	11.7	7.5	2.6	△ 6.5	3.6	11.3	△ 2.9	2.6	25.7	△ 3.1	△ 4.2	18.6	△ 8.2
2月	△ 0.5	5.5	△ 1.9	11.2	4.7	0.0	△ 5.4	2.1	15.0	7.8	5.2	23.4	△ 4.9	△ 3.1	△ 0.6	△ 4.2
3月	△ 0.2	△ 5.3	0.5	8.1	8.4	△ 0.5	△ 4.7	△ 2.9	10.2	8.8	12.9	17.6	△ 5.7	△ 3.1	0.1	3.2
4月	3.3	1.9	8.0	16.3	△ 5.7	△ 8.9	△ 2.2	16.1	37.5	6.9	11.1	28.0	△ 1.9	△ 2.9	1.2	△ 0.8
5月	△ 1.1	6.0	△ 3.5	18.4	△ 8.7	7.4	△ 5.3	△ 22.4	12.7	13.4	31.2	37.8	△ 0.4	△ 4.5	4.5	△ 3.2
6月	△ 1.4	△ 4.2	△ 3.2	38.1	18.1	△ 0.9	△ 9.6	△ 0.5	△ 22.3	△ 0.8	13.5	33.0	1.9	△ 5.2	19.7	△ 8.1
7月	△ 0.5	37.4	△ 10.1	20.0	△ 2.0	△ 6.6	13.0	18.4	63.7	△ 4.4	11.4	21.9	△ 19.0	1.1	△ 13.5	△ 11.9
8月	0.8	4.6	2.2	9.3	5.2	1.8	7.8	12.0	14.6	△ 5.8	△ 1.1	17.1	△ 8.5	△ 1.8	△ 7.3	△ 20.5
9月	0.8	0.3	3.8	11.3	4.2	9.2	0.6	△ 1.6	△ 1.3	△ 2.5	△ 6.4	30.1	△ 8.8	△ 1.1	1.6	△ 11.3
10月	0.7	1.5	△ 1.6	8.5	6.3	11.1	7.4	△ 4.8	△ 5.3	△ 3.9	0.2	30.4	△ 1.9	△ 1.8	6.9	△ 10.4
11月	0.2	5.1	△ 0.1	11.3	△ 0.4	7.7	4.5	△ 8.8	△ 3.1	△ 1.0	1.3	26.7	△ 1.1	△ 5.6	6.6	△ 11.2
12月	△ 2.2	21.0	△ 4.8	9.4	7.5	3.2	3.6	8.9	△ 15.7	△ 12.9	△ 6.7	32.7	△ 3.3	△ 10.3	2.2	△ 16.6

(令和2年=100)

第 3 表 産業大分類別，名目賃金指数（きまって支給する給与）

—規模5人以上—

年次及び月次	調査産業計	建設業	製造業	電気・ガス・熱供給・水道業	情報通信業	運輸業，郵便業	卸売業，小売業	金融業，保険業	不動産業，賃貸業	技術サービス業，専門・学術研究	飲食サービス業	宿泊業，娯楽業	生活関連サービス業	教育，学習支援業	医療，福祉	複合サービス事業	サービス業（他に分類されないもの）
	指 数																
平成28年	103.3	102.1	103.3	117.7	91.8	114.3	107.3	104.6	77.8	96.1	114.5	107.1	98.1	95.9	99.2	90.5	
平成29年	102.7	97.5	103.4	115.0	91.8	112.9	113.5	95.9	67.4	94.6	120.4	107.1	99.9	94.6	100.3	88.7	
平成30年	102.4	93.5	101.9	111.7	87.5	114.8	109.2	105.6	107.4	99.2	128.1	118.2	99.9	93.2	100.0	98.6	
令和元年	101.0	97.4	102.0	97.6	94.5	105.6	107.1	100.8	111.5	95.3	97.8	113.5	97.1	96.6	100.6	94.5	
令和2年	100.0	100.0	100.0	100.0	100.0	100.0	100.0	100.0	100.0	100.0	100.0	100.0	100.0	100.0	100.0	100.0	
令和3年	100.2	102.1	99.5	111.9	104.5	104.8	100.3	105.2	105.7	100.5	105.9	123.2	96.4	96.7	102.7	92.0	
令和3年1月	98.4	100.8	97.7	110.0	106.2	101.6	96.0	99.3	101.5	102.8	101.5	128.1	97.2	95.7	100.2	91.6	
2月	99.5	101.6	99.8	115.7	105.5	104.1	94.9	92.9	105.0	105.3	101.7	124.3	98.4	97.1	99.9	93.1	
3月	100.1	101.6	99.7	112.9	105.5	101.3	98.1	97.3	107.0	101.0	106.8	129.7	98.7	96.6	101.3	96.3	
4月	101.2	98.7	100.6	111.0	103.8	104.5	100.7	111.9	123.6	102.5	108.0	126.3	100.0	96.9	101.9	97.3	
5月	99.6	100.1	98.6	107.8	103.9	102.2	98.4	101.0	100.6	99.8	114.5	133.4	99.0	95.9	100.9	91.0	
6月	100.1	100.1	99.2	117.0	103.3	102.3	98.4	104.6	106.7	100.7	108.9	125.0	100.4	96.4	103.6	94.4	
7月	101.0	101.9	100.1	111.3	103.1	106.1	104.0	120.7	101.8	96.9	110.0	121.4	91.1	96.9	104.0	89.8	
8月	99.7	102.3	99.4	108.9	103.6	102.2	103.3	107.4	105.4	99.2	105.1	116.1	91.0	97.4	98.2	85.1	
9月	99.8	103.0	99.1	111.1	102.2	107.6	101.6	101.9	106.0	98.1	98.3	123.6	90.0	97.5	101.9	90.9	
10月	101.2	104.7	99.4	110.9	104.8	109.8	101.8	117.4	102.9	98.6	104.7	118.2	97.3	97.5	108.4	92.2	
11月	100.7	104.9	100.0	111.9	106.3	107.8	102.3	99.1	104.0	100.2	107.1	115.6	97.3	96.2	104.5	92.2	
12月	101.0	105.6	100.3	114.4	106.3	107.5	103.6	108.6	103.7	100.9	103.9	116.7	96.7	96.2	107.3	90.0	
対 前 年（ 同 月 ） 比（ % ）																	
平成28年	0.3	0.4	△ 0.4	0.5	0.5	5.6	1.3	△ 0.3	△ 10.3	△ 4.2	1.4	△ 4.9	△ 8.3	3.5	△ 5.5	△ 0.3	
平成29年	△ 0.6	△ 4.5	0.2	△ 2.4	0.0	△ 1.2	5.8	△ 8.4	△ 13.4	△ 1.6	5.1	0.0	1.9	△ 1.4	1.1	△ 2.0	
平成30年	△ 0.3	△ 4.1	△ 1.5	△ 2.9	△ 4.7	1.6	△ 3.7	10.2	59.2	4.9	6.3	10.3	0.0	△ 1.5	△ 0.2	11.3	
令和元年	△ 1.3	4.1	0.1	△ 12.6	8.0	△ 8.0	△ 1.9	△ 4.6	3.9	△ 3.9	△ 23.6	△ 4.0	△ 2.8	3.7	0.5	△ 4.2	
令和2年	△ 1.0	2.7	△ 1.9	2.4	5.8	△ 5.2	△ 6.6	△ 0.7	△ 10.4	4.9	2.2	△ 11.8	3.0	3.5	△ 0.5	5.9	
令和3年	0.2	2.0	△ 0.5	12.0	4.6	4.8	0.2	5.1	5.7	0.5	5.9	23.1	△ 3.5	△ 3.3	2.6	△ 8.0	
令和3年1月	△ 1.0	5.1	△ 1.7	10.6	6.4	1.0	△ 6.0	2.7	10.6	3.6	2.4	18.9	△ 3.8	△ 4.3	0.7	△ 4.5	
2月	△ 0.7	2.8	△ 1.0	11.1	5.6	1.1	△ 6.0	△ 1.0	14.7	7.8	4.7	23.1	△ 5.1	△ 3.6	0.1	△ 4.2	
3月	△ 0.2	1.5	0.0	7.5	5.3	△ 2.6	△ 4.9	4.4	16.5	3.9	13.0	19.3	△ 6.5	△ 4.5	△ 0.6	1.5	
4月	0.3	0.5	△ 0.3	14.6	1.5	2.7	△ 4.4	13.8	35.9	5.6	10.4	20.9	△ 3.1	△ 4.2	△ 0.7	△ 2.4	
5月	1.0	5.0	1.2	16.6	3.2	6.3	△ 6.3	3.7	17.2	5.0	31.6	30.3	△ 0.7	△ 4.4	3.2	△ 6.4	
6月	0.2	0.2	0.9	23.4	4.9	3.3	△ 4.0	9.3	15.5	△ 1.9	16.3	17.4	△ 0.5	△ 4.5	4.0	△ 5.3	
7月	1.4	△ 0.9	0.8	9.1	5.4	4.6	6.3	25.2	△ 1.0	△ 2.8	8.9	28.4	△ 6.7	△ 2.0	5.3	△ 12.5	
8月	0.5	2.8	0.3	8.3	3.8	4.0	7.7	11.1	△ 4.1	△ 3.9	△ 0.4	18.3	△ 6.7	△ 1.9	△ 0.4	△ 15.3	
9月	0.0	0.6	△ 0.5	9.7	3.6	8.9	5.3	△ 2.1	△ 1.7	△ 2.7	△ 5.8	27.3	△ 8.8	△ 1.6	2.8	△ 11.6	
10月	0.3	0.9	△ 1.7	8.4	5.6	11.1	7.0	△ 5.2	△ 5.9	△ 3.7	△ 0.7	27.0	△ 2.3	△ 2.0	6.5	△ 10.6	
11月	△ 0.1	3.4	△ 2.3	11.0	3.9	9.7	5.5	△ 1.4	△ 10.1	△ 2.7	△ 1.3	22.0	△ 0.3	△ 4.2	6.8	△ 11.2	
12月	0.7	3.8	△ 1.5	14.0	5.3	7.9	5.2	5.1	△ 5.8	△ 1.4	△ 1.8	27.4	2.3	△ 2.5	4.7	△ 12.2	

(令和2年=100)

第 4 表 産業大分類別，実質賃金指数（きまって支給する給与）

—規模5人以上—

年次及び月次	調査産業計	建設業	製造業	電気・ガス・水道業	情報通信業	運輸業，郵便業	卸売業，小売業	金融業，保険業	不動産業，賃貸業	技術サービス業	飲食サービス業	生活関連サービス業，娯楽業	教育，学習支援業	医療，福祉	複合サービス事業	サービス業（他に分類されないもの）
	指 数															
平成28年	105.7	104.5	105.7	120.5	94.0	117.0	109.8	107.1	79.6	98.4	117.2	109.6	100.4	98.2	101.5	92.6
平成29年	103.9	98.7	104.7	116.4	92.9	114.3	114.9	97.1	68.2	95.7	121.9	108.4	101.1	95.7	101.5	89.8
平成30年	102.3	93.4	101.8	111.6	87.4	114.7	109.1	105.5	107.3	99.1	128.0	118.1	99.8	93.1	99.9	98.5
令和元年	100.9	97.3	101.9	97.5	94.4	105.5	107.0	100.7	111.4	95.2	97.7	113.4	97.0	96.5	100.5	94.4
令和2年	100.0	100.0	100.0	100.0	100.0	100.0	100.0	100.0	100.0	100.0	100.0	100.0	100.0	100.0	100.0	100.0
令和3年	100.7	102.6	100.0	112.5	105.0	105.3	100.8	105.7	106.2	101.0	106.4	123.8	96.9	97.2	103.2	92.5
令和3年1月	98.5	100.9	97.8	110.1	106.3	101.7	96.1	99.4	101.6	102.9	101.6	128.2	97.3	95.8	100.3	91.7
2月	99.5	101.6	99.8	115.7	105.5	104.1	94.9	92.9	105.0	105.3	101.7	124.3	98.4	97.1	99.9	93.1
3月	100.3	101.8	99.9	113.1	105.7	101.5	98.3	97.5	107.2	101.2	107.0	130.0	98.9	96.8	101.5	96.5
4月	102.6	100.1	102.0	112.6	105.3	106.0	102.1	113.5	125.4	104.0	109.5	128.1	101.4	98.3	103.3	98.7
5月	100.8	101.3	99.8	109.1	105.2	103.4	99.6	102.2	101.8	101.0	115.9	135.0	100.2	97.1	102.1	92.1
6月	101.1	101.1	100.2	118.2	104.3	103.3	99.4	105.7	107.8	101.7	110.0	126.3	101.4	97.4	104.6	95.4
7月	101.8	102.7	100.9	112.2	103.9	107.0	104.8	121.7	102.6	97.7	110.9	122.4	91.8	97.7	104.8	90.5
8月	100.0	102.6	99.7	109.2	103.9	102.5	103.6	107.7	105.7	99.5	105.4	116.4	91.3	97.7	98.5	85.4
9月	100.0	103.2	99.3	111.3	102.4	107.8	101.8	102.1	106.2	98.3	98.5	123.8	90.2	97.7	102.1	91.1
10月	101.6	105.1	99.8	111.3	105.2	110.2	102.2	117.9	103.3	99.0	105.1	118.7	97.7	97.9	108.8	92.6
11月	101.0	105.2	100.3	112.2	106.6	108.1	102.6	99.4	104.3	100.5	107.4	115.9	97.6	96.5	104.8	92.5
12月	101.1	105.7	100.4	114.5	106.4	107.6	103.7	108.7	103.8	101.0	104.0	116.8	96.8	96.3	107.4	90.1
対 前 年（ 同 月 ） 比（ % ）																
平成28年	0.2	0.2	△ 0.5	0.4	0.5	5.6	1.1	△ 0.4	△ 10.3	△ 4.3	1.3	△ 5.0	△ 8.4	3.4	△ 5.5	△ 0.4
平成29年	△ 1.7	△ 5.5	△ 0.9	△ 3.5	△ 1.1	△ 2.3	4.6	△ 9.4	△ 14.3	△ 2.6	3.9	△ 1.1	0.8	△ 2.5	0.0	△ 3.1
平成30年	△ 1.5	△ 5.4	△ 2.7	△ 4.0	△ 5.8	0.3	△ 4.9	8.7	57.1	3.5	4.9	8.8	△ 1.3	△ 2.8	△ 1.5	9.9
令和元年	△ 1.3	4.2	0.1	△ 12.7	8.0	△ 8.0	△ 2.0	△ 4.6	3.9	△ 3.9	△ 23.5	△ 4.0	△ 2.7	3.8	0.5	△ 4.2
令和2年	△ 0.9	2.8	△ 1.9	2.6	5.8	△ 5.1	△ 6.5	△ 0.5	△ 10.3	5.1	2.2	△ 11.7	3.0	3.6	△ 0.4	5.9
令和3年	0.7	2.6	0.0	12.5	5.0	5.3	0.8	5.7	6.2	1.0	6.4	23.8	△ 3.1	△ 2.8	3.2	△ 7.5
令和3年1月	△ 0.3	5.9	△ 0.9	11.3	7.2	1.7	△ 5.4	3.4	11.3	4.4	3.1	19.7	△ 3.2	△ 3.6	1.4	△ 3.7
2月	△ 0.5	3.0	△ 0.9	11.4	5.7	1.3	△ 5.8	△ 0.7	14.9	8.0	4.8	23.3	△ 4.9	△ 3.4	0.3	△ 4.0
3月	0.2	2.0	0.4	7.9	5.7	△ 2.3	△ 4.6	4.8	17.0	4.3	13.5	19.8	△ 6.2	△ 4.2	△ 0.2	2.0
4月	2.0	2.2	1.4	16.7	3.3	4.4	△ 2.8	15.8	38.4	7.4	12.3	22.9	△ 1.5	△ 2.6	0.9	△ 0.6
5月	2.0	6.0	2.3	17.7	4.3	7.4	△ 5.2	4.7	18.4	6.0	32.9	31.6	0.2	△ 3.4	4.3	△ 5.5
6月	0.8	0.8	1.5	24.2	5.5	3.8	△ 3.4	10.0	16.3	△ 1.3	16.9	18.1	0.0	△ 3.9	4.6	△ 4.6
7月	2.3	0.0	1.7	10.0	6.3	5.5	7.3	26.4	△ 0.1	△ 1.9	9.9	29.7	△ 5.9	△ 1.0	6.2	△ 11.6
8月	1.3	3.6	1.1	9.1	4.6	4.8	8.6	12.0	△ 3.4	△ 3.1	0.4	19.3	△ 6.0	△ 1.0	0.3	△ 14.7
9月	0.2	0.8	△ 0.3	9.9	3.9	9.0	5.4	△ 1.9	△ 1.6	△ 2.5	△ 5.7	27.5	△ 8.5	△ 1.3	2.9	△ 11.5
10月	0.6	1.2	△ 1.5	8.7	5.9	11.3	7.2	△ 4.8	△ 5.7	△ 3.4	△ 0.5	27.4	△ 2.0	△ 1.8	6.8	△ 10.4
11月	△ 0.3	3.1	△ 2.5	10.8	3.8	9.4	5.2	△ 1.5	△ 10.3	△ 2.9	△ 1.5	21.6	△ 0.6	△ 4.4	6.5	△ 11.3
12月	0.0	3.0	△ 2.2	13.3	4.6	7.2	4.3	4.3	△ 6.4	△ 2.0	△ 2.6	26.5	1.5	△ 3.2	4.1	△ 12.8

(令和2年=100)

第 5 表 産業大分類別, 名目賃金指数 (所定内給与)

—規模5人以上—

年次及び月次	調査産業計	建設業	製造業	電気・ガス・水道業	情報通信業	運輸業, 郵便業	卸売業, 小売業	金融業, 保険業	不動産業, 賃貸業	技術サービス, 専門サービス	飲食サービス業	宿泊業, 娯楽業	生活関連サービス業	教育, 学習支援業	医療, 福祉	複合サービス事業	サービス業 (他に分類されないもの)
	指 数																
平成28年	101.4	97.7	100.3	112.5	90.4	114.3	105.6	103.9	77.7	94.8	115.3	104.2	97.3	96.7	100.0	86.8	
平成29年	100.6	94.1	99.9	112.4	91.2	111.1	110.1	96.1	69.2	93.8	121.2	104.6	99.3	95.0	101.3	85.0	
平成30年	100.1	92.2	98.1	110.5	87.6	110.8	105.5	104.4	107.9	98.5	129.4	119.7	99.8	92.9	101.0	94.5	
令和元年	99.8	95.6	99.3	98.7	94.7	103.9	105.5	100.3	110.9	94.2	99.9	113.9	97.0	96.9	100.1	93.6	
令和2年	100.0	100.0	100.0	100.0	100.0	100.0	100.0	100.0	100.0	100.0	100.0	100.0	100.0	100.0	100.0	100.0	
令和3年	99.6	99.6	97.8	108.7	103.3	107.7	99.6	106.9	106.4	99.8	108.5	123.7	96.4	96.7	103.2	92.9	
令和3年1月	98.1	97.5	97.5	106.9	104.0	104.0	95.4	101.1	106.9	102.9	102.9	128.3	97.4	95.2	98.7	92.4	
2月	98.9	98.9	98.8	113.5	103.9	105.4	94.6	95.0	105.3	100.6	104.7	126.3	98.2	96.7	99.8	94.1	
3月	99.5	99.4	98.6	107.4	103.5	104.2	96.9	98.7	105.7	100.8	108.1	129.8	98.8	96.5	102.3	96.3	
4月	100.4	97.8	98.7	108.2	100.5	107.6	99.2	112.9	112.0	101.4	108.9	125.4	99.8	97.2	102.2	98.0	
5月	99.4	98.8	97.4	106.3	102.6	106.0	98.0	101.7	100.8	100.4	116.4	132.6	98.9	96.1	101.4	92.1	
6月	99.9	99.7	97.7	113.4	102.6	105.1	98.3	106.4	112.1	100.9	110.9	126.5	100.6	96.2	105.0	95.9	
7月	100.9	99.7	98.8	109.1	105.0	110.1	103.5	123.2	100.6	96.5	114.4	122.3	90.9	97.2	106.1	90.6	
8月	98.9	98.8	97.0	106.1	102.4	105.9	102.7	109.0	106.1	98.3	108.5	116.5	91.1	97.0	101.1	86.4	
9月	99.3	99.9	97.0	107.8	101.9	112.4	101.1	105.2	106.7	98.1	102.9	123.8	90.2	97.2	103.8	92.0	
10月	100.5	101.5	97.6	106.6	103.9	110.5	101.6	119.3	103.1	98.9	108.9	119.4	97.3	97.5	105.3	92.8	
11月	99.7	101.4	97.2	107.5	104.4	111.7	100.9	100.1	108.6	99.4	109.7	116.1	97.2	96.9	105.5	92.9	
12月	99.9	101.6	97.5	111.5	104.8	109.8	102.5	109.7	109.0	99.6	105.7	116.8	96.9	96.5	107.6	91.2	
対 前 年 ( 同 月 ) 比 (%)																	
平成28年	0.4	△ 1.3	0.1	0.1	1.2	8.7	0.3	0.8	△ 12.5	△ 3.9	0.6	△ 5.6	△ 8.6	4.6	△ 4.8	△ 0.1	
平成29年	△ 0.8	△ 3.6	△ 0.4	△ 0.2	0.9	△ 2.7	4.3	△ 7.5	△ 11.0	△ 1.1	5.2	0.3	2.1	△ 1.7	1.4	△ 2.1	
平成30年	△ 0.5	△ 2.1	△ 1.8	△ 1.7	△ 3.9	△ 0.3	△ 4.2	8.7	56.0	4.9	6.7	14.5	0.5	△ 2.2	△ 0.2	11.1	
令和元年	△ 0.3	3.8	1.2	△ 10.6	8.2	△ 6.3	0.1	△ 4.0	2.8	△ 4.3	△ 22.8	△ 4.8	△ 2.9	4.4	△ 1.0	△ 1.0	
令和2年	0.2	4.6	0.7	1.3	5.6	△ 3.7	△ 5.3	△ 0.3	△ 9.8	6.2	0.1	△ 12.2	3.2	3.1	0.0	6.9	
令和3年	△ 0.4	△ 0.4	△ 2.2	8.7	3.3	7.7	△ 0.4	6.8	6.4	△ 0.2	8.5	23.6	△ 3.6	△ 3.3	3.3	△ 7.1	
令和3年1月	△ 0.6	2.0	△ 0.5	6.9	6.3	2.8	△ 6.7	6.2	16.4	3.1	7.7	22.2	△ 3.4	△ 4.5	0.3	△ 2.9	
2月	△ 0.6	0.9	△ 0.5	8.6	5.2	2.1	△ 6.3	1.2	14.4	2.8	10.8	24.9	△ 5.1	△ 3.7	0.1	△ 2.3	
3月	△ 0.1	△ 0.5	0.1	5.8	5.3	2.2	△ 5.5	5.9	15.4	3.5	16.0	18.9	△ 6.4	△ 4.2	△ 0.2	1.8	
4月	△ 0.3	△ 0.9	△ 1.8	9.9	1.0	5.8	△ 5.4	16.8	22.3	3.3	11.8	19.3	△ 2.8	△ 3.7	△ 0.3	△ 1.7	
5月	0.0	3.2	△ 1.5	10.4	0.4	7.8	△ 6.6	5.1	16.9	3.5	32.8	28.2	△ 0.9	△ 4.2	3.3	△ 5.5	
6月	△ 1.1	△ 1.0	△ 2.2	16.9	1.4	4.1	△ 4.8	11.5	20.4	△ 3.6	17.8	17.4	△ 0.6	△ 4.8	3.5	△ 4.4	
7月	0.6	△ 2.7	△ 2.0	8.1	6.3	8.9	5.6	28.2	△ 1.7	△ 3.6	10.8	30.0	△ 7.1	△ 2.1	6.9	△ 12.1	
8月	△ 0.6	△ 1.4	△ 3.1	4.1	1.6	7.9	7.1	13.4	△ 3.0	△ 1.6	1.3	18.9	△ 6.8	△ 2.4	7.2	△ 13.9	
9月	△ 0.9	△ 2.6	△ 3.3	7.5	2.1	14.1	4.5	△ 0.7	0.1	△ 3.1	△ 2.5	26.8	△ 8.9	△ 2.2	3.3	△ 10.9	
10月	△ 0.4	△ 1.6	△ 3.4	6.7	4.2	11.8	6.3	△ 5.0	△ 3.3	△ 3.3	1.8	29.7	△ 2.4	△ 2.2	4.2	△ 10.4	
11月	△ 0.8	0.5	△ 4.6	7.8	1.7	14.4	4.0	△ 0.7	△ 4.8	△ 1.5	0.7	22.5	△ 0.7	△ 3.2	5.9	△ 10.4	
12月	△ 0.1	△ 0.7	△ 3.5	12.0	4.1	11.5	4.6	5.1	△ 4.9	△ 1.2	0.2	27.0	2.5	△ 2.4	4.9	△ 11.1	

(令和2年=100)



第 6 表 産業大分類別，労働時間指数（総実労働時間）

—規模5人以上—

年次及び月次	調査産業計	建設業	製造業	電気・ガス・水道業	情報通信業	運輸業，郵便業	卸売業，小売業	金融業，保険業	不動産業，賃貸業	技術サービス業	飲食サービス業	生活関連サービス業，娯楽業	教育，学習支援業	医療，福祉	複合サービス事業	サービス業（他に分類されないもの）
	指 数															
平成28年	108.4	108.2	107.7	106.0	104.1	106.9	110.5	106.1	97.3	105.5	129.5	123.4	98.9	103.2	103.2	104.9
平成29年	107.9	108.7	108.2	103.0	103.4	106.0	112.4	103.3	81.4	102.6	126.5	122.4	103.0	102.9	103.2	101.4
平成30年	106.0	105.8	106.6	101.2	101.1	111.1	107.6	100.2	109.4	103.1	128.6	118.4	95.4	98.9	101.7	105.1
令和元年	103.3	105.4	103.8	99.0	99.5	106.6	105.2	98.7	117.0	101.7	108.7	117.7	97.4	97.4	99.8	99.5
令和2年	100.0	100.0	100.0	100.0	100.0	100.0	100.0	100.0	100.0	100.0	100.0	100.0	100.0	100.0	100.0	100.0
令和3年	99.9	103.2	101.4	106.7	98.6	96.9	100.8	97.0	105.9	96.7	103.1	116.4	93.1	97.6	99.9	93.0
令和3年1月	90.7	86.2	89.8	99.5	92.1	93.3	92.0	90.1	95.9	89.8	94.4	108.6	79.9	93.3	93.0	86.1
2月	96.2	101.3	100.6	97.4	94.8	93.9	96.6	88.3	98.1	89.8	96.4	99.2	86.6	92.2	87.4	91.5
3月	100.8	105.8	99.2	122.4	108.5	96.4	97.9	102.1	113.8	107.1	103.0	113.6	102.3	101.3	105.6	96.1
4月	105.4	106.0	108.4	109.9	105.3	99.9	104.0	103.3	128.5	100.8	108.8	114.2	106.0	101.9	106.6	98.4
5月	95.5	90.9	96.2	94.8	89.4	92.3	96.9	91.7	96.5	88.1	110.5	126.0	91.3	94.3	95.1	86.5
6月	103.5	108.0	104.1	117.1	106.7	97.6	101.4	99.3	112.7	106.7	105.9	122.3	107.4	100.9	103.9	97.7
7月	103.4	108.9	107.0	108.1	99.5	99.8	106.3	101.3	105.4	97.0	105.8	117.9	90.9	98.6	99.6	95.3
8月	95.5	98.3	95.4	103.2	93.1	92.8	101.2	89.1	99.4	90.4	101.1	119.2	71.3	96.7	97.5	86.2
9月	99.7	107.7	101.2	105.7	96.5	97.5	101.3	94.5	101.3	95.1	92.3	120.9	89.1	98.1	99.8	93.5
10月	103.0	109.5	104.1	112.5	100.1	101.3	103.1	101.0	107.2	99.6	104.0	119.5	101.1	99.2	103.3	95.9
11月	103.4	109.4	106.8	106.8	98.9	99.0	104.3	101.0	104.0	98.7	108.5	118.3	98.9	98.1	99.0	96.5
12月	101.4	106.0	103.6	102.7	98.4	99.0	104.3	102.1	107.8	96.8	106.4	117.0	92.4	97.0	107.5	91.9
対 前 年（同 月）比（%）																
平成28年	△ 0.2	△ 1.6	0.0	2.2	0.5	0.4	3.8	0.9	△ 1.1	0.7	△ 0.7	△ 5.4	△ 7.0	0.2	1.8	△ 4.9
平成29年	△ 0.4	0.5	0.5	△ 2.7	△ 0.7	△ 0.9	1.7	△ 2.7	△ 16.3	△ 2.7	△ 2.4	△ 0.8	4.2	△ 0.3	0.0	△ 3.3
平成30年	△ 1.7	△ 2.7	△ 1.5	△ 1.7	△ 2.2	4.8	△ 4.3	△ 3.0	34.3	0.4	1.8	△ 3.3	△ 7.4	△ 3.8	△ 1.4	3.6
令和元年	△ 2.6	△ 0.3	△ 2.6	△ 2.3	△ 1.6	△ 4.0	△ 2.2	△ 1.6	7.0	△ 1.3	△ 15.5	△ 0.7	2.1	△ 1.6	△ 1.9	△ 5.4
令和2年	△ 3.3	△ 5.2	△ 3.6	1.0	0.5	△ 6.2	△ 5.0	1.4	△ 14.5	△ 1.6	△ 7.9	△ 15.0	2.7	2.6	0.2	0.6
令和3年	△ 0.1	3.2	1.3	6.6	△ 1.3	△ 3.1	0.7	△ 3.0	5.9	△ 3.4	3.0	16.4	△ 6.9	△ 2.4	△ 0.2	△ 7.1
令和3年1月	△ 4.0	△ 1.3	△ 3.1	3.2	△ 0.6	△ 1.6	△ 4.0	△ 8.6	15.4	△ 2.8	△ 12.9	0.0	△ 19.4	△ 2.6	△ 3.7	△ 5.3
2月	△ 5.6	1.4	△ 6.2	6.2	△ 4.8	△ 9.3	△ 4.5	△ 5.1	6.1	△ 9.2	△ 9.5	△ 5.8	△ 12.7	△ 4.3	△ 4.1	△ 7.7
3月	△ 0.5	4.1	△ 2.6	12.6	4.7	△ 8.0	△ 3.0	2.0	17.2	5.6	2.3	3.9	△ 0.5	0.4	4.7	△ 0.1
4月	0.6	3.0	2.2	7.7	0.2	△ 3.8	△ 3.5	△ 0.4	38.7	0.8	13.5	6.2	△ 2.0	△ 1.4	△ 0.7	△ 5.9
5月	4.1	2.1	5.2	12.5	0.5	4.2	△ 2.6	△ 6.2	17.6	0.1	51.8	41.4	5.3	△ 0.3	3.0	△ 5.0
6月	0.3	1.4	3.9	9.6	4.5	0.4	△ 4.1	△ 5.0	18.5	△ 2.7	22.7	16.4	△ 8.8	△ 3.9	0.4	△ 6.4
7月	1.1	4.9	5.4	1.6	△ 4.5	△ 1.9	5.8	△ 4.4	0.3	△ 9.7	8.0	21.5	△ 12.7	△ 4.6	△ 3.3	△ 8.3
8月	1.5	8.9	4.7	14.1	△ 4.6	△ 4.5	7.5	△ 6.7	△ 5.1	△ 1.1	△ 3.2	20.9	△ 14.2	△ 1.7	△ 0.3	△ 9.6
9月	△ 1.3	△ 1.0	1.8	1.9	△ 4.0	△ 4.5	3.0	△ 3.2	△ 7.7	△ 6.6	△ 13.8	22.1	△ 12.6	△ 2.6	1.2	△ 9.1
10月	0.2	2.3	2.0	0.0	△ 4.8	△ 1.8	6.4	△ 2.4	△ 7.5	△ 5.9	△ 3.4	30.7	△ 6.5	△ 3.8	△ 2.8	△ 9.7
11月	1.1	5.5	0.5	9.7	△ 0.1	△ 2.0	4.4	2.6	△ 4.3	△ 3.0	0.4	22.9	2.8	△ 0.9	3.4	△ 7.2
12月	1.5	6.9	3.6	3.2	△ 3.1	△ 3.1	5.0	0.9	△ 4.9	△ 4.5	2.3	26.2	△ 0.3	△ 2.6	0.8	△ 9.4

(令和2年=100)

第 7 表 産業大分類別，労働時間指数（所定内労働時間）

—規模5人以上—

年次及び月次	調査産業計	建設業	製造業	電気・ガス・水道業	情報通信業	運輸業，郵便業	卸売業，小売業	金融業，保険業	不動産業，賃貸業	技術サービス業	飲食サービス業	生活関連サービス業，娯楽業	教育，学習支援業	医療，福祉	複合サービス事業	サービス業（他に分類されないもの）
	指 数															
平成28年	106.6	103.7	104.9	102.7	102.6	105.1	110.0	104.2	96.0	105.7	129.4	119.6	98.1	104.5	102.9	102.4
平成29年	106.1	105.5	104.4	101.8	102.6	102.6	111.1	103.2	82.6	104.0	126.7	118.6	104.0	103.9	103.5	99.1
平成30年	104.4	104.0	103.1	101.2	101.0	106.2	106.5	99.9	108.8	103.0	128.1	119.3	97.9	99.9	102.0	101.9
令和元年	102.1	103.0	101.5	100.2	98.6	104.8	104.3	98.7	114.7	101.3	109.0	117.6	96.6	97.6	98.6	98.7
令和2年	100.0	100.0	100.0	100.0	100.0	100.0	100.0	100.0	100.0	100.0	100.0	100.0	100.0	100.0	100.0	100.0
令和3年	99.7	101.8	99.9	104.2	98.1	100.0	101.3	98.2	106.0	97.4	104.7	114.8	94.2	97.5	99.6	93.7
令和3年1月	90.5	83.8	88.9	96.6	91.0	95.2	92.4	92.9	97.3	87.9	95.5	107.1	81.7	92.5	90.5	86.8
2月	96.1	99.8	99.5	94.1	93.5	96.6	97.3	89.3	98.5	90.4	98.5	99.8	87.6	92.0	86.7	92.7
3月	100.5	104.2	97.9	119.1	106.9	99.6	97.6	102.2	114.3	106.8	104.5	111.7	103.8	100.9	106.3	96.7
4月	105.3	105.9	107.7	107.7	104.4	103.3	104.1	103.6	121.2	103.3	110.4	111.3	105.4	102.0	106.3	99.4
5月	95.5	90.2	95.2	92.9	88.7	95.6	97.9	92.5	97.1	89.2	111.8	123.8	91.1	94.0	94.8	87.3
6月	103.9	108.7	103.1	115.0	106.0	101.2	102.6	100.1	113.3	108.5	107.4	120.5	108.9	101.7	104.8	99.0
7月	103.4	108.0	105.8	106.2	99.8	103.0	107.0	102.7	105.6	97.7	108.0	115.9	91.7	98.3	100.6	95.6
8月	95.1	96.3	93.1	101.0	93.8	96.0	101.8	91.3	100.1	91.7	102.9	117.6	74.1	96.0	99.3	86.7
9月	99.4	106.2	99.5	103.1	96.6	100.9	101.7	96.4	102.1	96.9	94.9	119.7	90.3	97.8	99.0	94.1
10月	102.7	107.2	102.6	109.7	100.3	104.2	104.2	101.1	108.3	100.4	105.3	117.9	102.7	99.2	101.6	96.4
11月	103.1	107.1	104.9	103.8	98.5	102.5	104.5	102.6	105.6	99.1	109.9	116.0	99.9	98.2	98.8	97.2
12月	100.7	103.9	101.1	100.7	98.2	101.6	104.5	103.7	108.1	96.9	106.7	115.8	93.5	97.0	106.4	92.5
対 前 年（ 同 月 ） 比（ % ）																
平成28年	0.0	△ 3.0	0.5	2.2	0.7	3.2	2.8	3.2	△ 1.4	0.9	△ 1.2	△ 6.3	△ 5.7	0.5	2.1	△ 4.7
平成29年	△ 0.5	1.8	△ 0.5	△ 0.9	0.0	△ 2.3	1.0	△ 0.9	△ 14.0	△ 1.6	△ 2.1	△ 0.9	6.0	△ 0.6	0.6	△ 3.1
平成30年	△ 1.6	△ 1.4	△ 1.3	△ 0.6	△ 1.5	3.5	△ 4.1	△ 3.1	31.8	△ 1.0	1.1	0.6	△ 5.9	△ 3.9	△ 1.5	2.7
令和元年	△ 2.1	△ 0.9	△ 1.5	△ 1.0	△ 2.4	△ 1.3	△ 2.0	△ 1.2	5.4	△ 1.6	△ 14.9	△ 1.5	△ 1.3	△ 2.3	△ 3.4	△ 3.1
令和2年	△ 2.1	△ 2.9	△ 1.5	△ 0.2	1.4	△ 4.6	△ 4.2	1.2	△ 12.8	△ 1.2	△ 8.2	△ 15.0	3.4	2.5	1.4	1.3
令和3年	△ 0.3	1.7	0.0	4.1	△ 1.8	0.0	1.4	△ 1.8	5.9	△ 2.6	4.6	14.8	△ 5.7	△ 2.5	△ 0.4	△ 6.3
令和3年1月	△ 3.3	△ 3.7	△ 2.6	△ 0.3	△ 0.7	2.1	△ 3.4	△ 5.3	17.5	△ 3.5	△ 10.2	0.2	△ 16.3	△ 2.8	△ 4.7	△ 3.6
2月	△ 5.0	0.3	△ 6.2	3.9	△ 4.5	△ 5.8	△ 4.0	△ 3.7	6.2	△ 6.0	△ 6.7	△ 5.5	△ 9.6	△ 4.3	△ 4.4	△ 5.7
3月	△ 0.2	2.4	△ 2.9	11.5	5.4	△ 3.1	△ 2.8	3.2	17.1	6.1	4.2	1.9	△ 0.1	0.5	5.4	0.9
4月	0.6	2.2	1.4	4.3	△ 0.2	△ 1.1	△ 2.1	1.2	29.8	1.2	14.6	2.8	△ 1.8	△ 1.0	△ 0.4	△ 5.2
5月	3.5	1.6	2.8	7.3	△ 1.1	6.7	△ 1.4	△ 4.5	17.6	△ 0.5	55.7	38.1	1.3	△ 0.7	3.1	△ 4.2
6月	△ 0.3	0.7	1.1	5.3	1.4	2.7	△ 3.4	△ 4.4	18.4	△ 4.0	25.0	13.6	△ 5.6	△ 3.7	△ 0.4	△ 6.2
7月	0.3	3.7	2.6	△ 0.1	△ 5.5	1.0	6.3	△ 3.0	0.1	△ 8.1	8.6	22.7	△ 12.4	△ 5.2	△ 2.8	△ 8.7
8月	0.7	5.9	1.7	10.8	△ 4.2	△ 1.6	7.8	△ 5.7	△ 4.3	△ 1.0	△ 1.5	19.1	△ 11.3	△ 2.4	0.4	△ 8.7
9月	△ 1.8	0.6	△ 0.3	0.6	△ 4.0	△ 1.7	2.9	△ 2.0	△ 6.9	△ 5.7	△ 12.1	19.9	△ 11.4	△ 3.1	0.0	△ 8.9
10月	△ 0.1	0.1	0.9	△ 1.5	△ 5.1	0.1	6.8	△ 3.1	△ 5.8	△ 5.4	△ 2.8	29.6	△ 5.5	△ 4.1	△ 4.0	△ 9.3
11月	0.8	3.3	△ 0.9	7.7	△ 1.0	1.6	4.2	3.9	△ 1.9	△ 1.2	1.1	20.1	2.9	△ 0.5	2.6	△ 6.4
12月	1.2	4.0	1.9	1.7	△ 2.5	△ 0.1	5.5	1.7	△ 4.3	△ 2.4	2.0	24.4	0.4	△ 2.7	0.2	△ 8.5

(令和2年=100)

第 8 表 産業大分類別，労働時間指数（所定外労働時間）

—規模5人以上—

年次及び月次	調査産業計	建設業	製造業	電気・ガス・水道業	情報通信業	運輸業，郵便業	卸売業，小売業	金融業，保険業	不動産業，賃貸業	技術サービス業	飲食サービス業	生活関連サービス業，娯楽業	教育，学習支援業	医療，福祉	複合サービス事業	サービス業（他に分類されないもの）
	指 数															
平成28年	134.4	199.6	148.6	137.6	119.8	123.4	117.8	138.4	117.5	103.4	130.4	295.1	107.6	62.7	107.6	152.2
平成29年	137.7	173.7	162.3	114.6	111.8	136.2	138.8	104.4	61.9	86.3	121.5	289.7	91.0	73.5	97.1	142.7
平成30年	132.5	141.5	156.0	102.3	102.0	155.0	128.8	104.5	118.4	104.9	137.3	79.6	65.4	72.2	95.5	162.0
令和元年	123.4	152.9	135.9	88.3	108.6	122.7	123.2	97.6	154.5	107.6	102.6	120.4	106.6	90.9	124.8	113.6
令和2年	100.0	100.0	100.0	100.0	100.0	100.0	100.0	100.0	100.0	100.0	100.0	100.0	100.0	100.0	100.0	100.0
令和3年	102.8	130.3	122.2	131.5	103.1	69.0	91.0	76.3	104.6	87.7	74.7	186.4	79.7	102.4	105.4	80.1
令和3年1月	95.4	133.1	102.2	128.0	102.6	75.9	83.9	45.0	71.6	112.2	74.7	176.3	59.6	118.6	142.0	73.5
2月	96.5	129.2	115.1	130.0	107.9	69.7	83.9	71.2	93.0	82.4	56.6	73.0	75.6	100.7	100.2	70.7
3月	106.5	135.9	118.1	154.3	123.8	67.2	104.5	101.2	104.3	109.6	77.0	193.6	83.2	112.0	91.9	85.9
4月	106.5	107.9	120.1	131.2	114.6	69.7	99.7	97.4	248.9	70.5	79.2	240.8	112.5	98.5	112.8	80.5
5月	95.4	105.1	111.2	114.1	96.5	62.3	77.6	78.6	86.7	73.9	86.1	223.8	92.6	103.0	100.2	73.5
6月	96.5	93.3	119.0	137.9	113.2	65.4	77.6	84.9	103.0	85.8	79.2	202.1	89.8	78.4	86.3	76.3
7月	104.0	125.2	126.1	126.6	95.9	70.3	91.8	77.4	103.0	88.3	65.7	202.1	80.4	105.2	82.2	90.2
8月	101.5	138.5	129.0	125.3	85.9	63.5	91.8	52.4	87.9	74.8	67.9	189.2	38.8	116.4	62.7	77.8
9月	102.8	137.1	125.0	131.2	95.2	66.6	95.0	61.3	89.2	74.8	47.6	167.8	74.6	105.2	115.6	81.8
10月	106.5	155.8	126.1	139.8	97.9	74.0	82.3	98.6	87.9	89.3	79.2	180.7	83.2	98.5	137.8	88.7
11月	110.3	154.4	135.0	137.3	102.6	67.7	101.3	72.4	77.9	94.3	83.8	215.0	86.1	94.0	103.0	83.2
12月	111.5	147.7	138.9	122.7	100.5	75.1	102.9	75.0	101.8	96.0	99.6	172.2	79.5	98.5	129.5	79.1
対 前 年（ 同 月 ） 比（ % ）																
平成28年	△ 3.1	16.2	△ 5.2	2.2	△ 1.6	△ 16.6	24.0	△ 20.2	2.7	△ 0.3	10.8	14.4	△ 19.9	△ 12.5	△ 3.4	△ 7.0
平成29年	2.5	△ 13.0	9.2	△ 16.7	△ 6.6	10.4	17.8	△ 24.7	△ 47.3	△ 16.5	△ 6.9	△ 1.8	△ 15.4	17.3	△ 9.7	△ 6.2
平成30年	△ 3.8	△ 18.5	△ 3.9	△ 10.6	△ 8.8	13.8	△ 7.2	0.2	91.3	21.6	13.1	△ 72.5	△ 28.2	△ 1.8	△ 1.6	13.4
令和元年	△ 6.8	8.0	△ 12.9	△ 13.8	6.5	△ 20.8	△ 4.4	△ 6.6	30.5	2.6	△ 25.3	51.6	63.0	25.8	30.7	△ 29.8
令和2年	△ 19.0	△ 34.6	△ 26.4	13.3	△ 7.9	△ 18.6	△ 18.8	2.5	△ 35.3	△ 7.0	△ 2.5	△ 17.1	△ 6.2	10.1	△ 19.9	△ 12.0
令和3年	2.8	30.2	22.1	31.6	3.0	△ 31.1	△ 9.0	△ 23.8	4.7	△ 12.3	△ 25.3	86.6	△ 20.4	2.4	5.3	△ 20.0
令和3年1月	△ 13.5	40.9	△ 9.7	40.7	0.0	△ 29.2	△ 14.5	△ 58.2	△ 18.6	3.1	△ 48.4	△ 6.8	△ 49.5	1.9	8.5	△ 31.2
2月	△ 15.2	22.9	△ 6.5	26.3	△ 6.9	△ 37.9	△ 14.5	△ 26.0	4.2	△ 37.4	△ 54.5	△ 15.0	△ 40.4	△ 2.2	1.4	△ 38.5
3月	△ 5.5	37.8	0.8	21.2	△ 1.1	△ 45.5	△ 5.7	△ 13.8	18.6	△ 1.6	△ 29.1	114.3	△ 7.3	0.0	△ 8.3	△ 16.3
4月	0.0	21.0	16.4	47.3	4.2	△ 29.8	△ 25.9	△ 22.8	214.5	△ 5.7	△ 7.9	229.7	△ 3.2	△ 13.7	△ 4.7	△ 18.3
5月	16.8	12.7	47.4	80.0	17.9	△ 21.7	△ 23.4	△ 31.6	21.1	8.7	△ 2.5	246.8	88.5	9.5	1.4	△ 15.9
6月	11.4	20.7	57.8	63.5	42.9	△ 23.1	△ 19.7	△ 17.1	18.9	23.2	△ 16.7	213.2	△ 38.3	△ 7.9	24.0	△ 11.2
7月	15.0	30.6	56.7	17.8	7.5	△ 29.2	△ 3.3	△ 27.9	3.8	△ 26.3	△ 6.4	△ 4.2	△ 16.6	17.5	△ 14.5	3.2
8月	13.8	79.1	51.3	49.4	△ 7.8	△ 32.2	1.8	△ 28.8	△ 17.7	△ 2.3	△ 34.8	99.7	△ 50.6	20.9	△ 19.6	△ 24.2
9月	5.1	△ 20.2	35.3	13.6	△ 3.5	△ 31.6	5.3	△ 28.8	△ 19.3	△ 17.8	△ 47.5	160.0	△ 26.9	14.7	25.8	△ 13.2
10月	4.9	44.4	16.5	13.3	△ 2.7	△ 21.6	△ 3.7	11.2	△ 33.4	△ 13.2	△ 16.7	61.7	△ 19.3	4.7	20.8	△ 15.8
11月	6.0	48.6	19.3	27.7	9.4	△ 33.8	8.5	△ 22.8	△ 39.3	△ 20.7	△ 13.9	177.7	0.0	△ 10.6	19.4	△ 22.2
12月	5.9	73.4	22.7	17.7	△ 8.5	△ 29.5	△ 3.0	△ 12.9	△ 15.6	△ 24.2	4.7	135.7	△ 9.6	0.0	10.8	△ 26.0

(令和2年=100)

第 9 表 産業大分類別，常用雇用指数

—規模5人以上—

年次及び月次	調査	建設	製造	電気・ガス・水道	情報通信	運輸郵便	卸売小売	金融保険	不動産賃貸	技術サービス	飲食宿泊	生活関連	教育学習支援	医療福祉	複合サービス	その他
	業計	業	業	業	業	業	業	業	業	業	業	業	業	業	業	業
指 数																
平成28年	96.0	100.8	95.4	106.7	94.9	98.1	89.8	114.6	96.7	107.6	87.7	98.7	110.4	99.4	78.1	91.0
平成29年	97.2	100.4	95.8	108.9	95.8	98.7	91.7	114.7	106.4	106.4	98.7	96.1	106.4	100.1	83.7	91.2
平成30年	99.0	100.5	98.2	112.4	98.3	98.2	99.4	105.2	113.2	105.6	100.8	99.7	104.0	98.9	80.6	90.2
令和元年	99.1	101.2	99.6	115.0	98.5	98.0	99.1	102.4	105.1	100.1	95.3	96.9	98.7	98.4	103.1	98.4
令和2年	100.0	100.0	100.0	100.0	100.0	100.0	100.0	100.0	100.0	100.0	100.0	100.0	100.0	100.0	100.0	100.0
令和3年	100.4	96.5	99.1	109.5	97.4	104.0	98.5	98.1	101.0	102.6	102.6	98.0	103.5	103.3	98.9	101.3
令和3年1月	100.4	97.5	99.8	99.8	100.6	102.5	99.4	99.6	102.5	102.6	102.5	96.7	102.8	101.2	100.2	101.2
2月	99.9	97.1	99.7	99.7	100.8	102.7	99.0	99.6	100.4	101.8	100.9	94.9	102.3	101.0	100.3	100.3
3月	100.0	99.2	99.5	99.1	100.6	102.7	98.7	97.2	101.4	101.4	103.2	99.3	100.4	100.3	99.6	100.2
4月	100.8	98.8	100.8	100.2	96.8	104.3	97.7	97.4	108.7	103.1	101.4	98.5	101.4	103.4	99.1	102.3
5月	100.8	97.1	100.7	100.6	96.6	105.2	97.1	98.9	101.1	102.6	101.8	100.2	104.8	103.4	98.7	102.1
6月	101.1	96.8	100.9	100.8	97.6	104.7	98.3	98.5	101.5	103.7	103.1	99.0	105.1	103.7	99.4	101.6
7月	100.5	95.5	98.9	120.0	97.0	105.2	97.9	98.2	101.9	103.3	101.9	97.5	105.5	104.2	99.3	101.9
8月	100.7	95.5	99.3	119.0	96.8	104.5	98.2	99.3	100.8	103.6	103.1	99.8	103.2	104.4	99.1	101.7
9月	100.4	95.0	98.9	118.8	96.3	104.6	98.9	98.3	98.6	103.0	101.2	98.1	103.2	104.4	98.1	101.2
10月	100.4	94.9	98.6	119.0	95.6	104.3	98.6	96.6	98.6	102.4	102.8	98.8	104.3	104.6	97.6	101.2
11月	100.2	95.6	97.6	118.5	94.5	103.6	98.9	97.4	97.9	102.3	104.0	98.5	104.6	104.4	97.8	101.6
12月	99.3	95.2	94.8	118.4	95.1	103.7	99.2	96.7	98.1	101.7	105.1	95.1	104.4	104.6	97.5	100.5
対 前 年 ( 同 月 ) 比 (%)																
平成28年	0.6	0.4	1.8	△ 2.3	0.6	△ 0.5	△ 0.1	6.7	△ 1.4	1.0	△ 5.2	13.9	1.7	0.9	△ 2.8	△ 4.3
平成29年	1.1	△ 0.2	0.3	2.1	1.2	0.7	2.0	0.1	8.5	△ 0.8	12.1	△ 2.0	△ 3.8	0.8	7.0	0.1
平成30年	2.0	0.1	2.4	3.2	2.6	△ 0.5	8.3	△ 8.3	6.4	△ 0.7	2.2	3.7	△ 2.2	△ 1.3	△ 3.7	△ 1.1
令和元年	0.1	0.7	1.5	2.3	0.2	△ 0.2	△ 0.3	△ 2.6	△ 7.2	△ 5.2	△ 5.4	△ 2.8	△ 5.0	△ 0.5	28.0	9.1
令和2年	0.9	△ 1.2	0.3	△ 13.0	1.5	2.0	0.9	△ 2.3	△ 4.8	△ 0.1	4.9	3.2	1.2	1.7	△ 3.0	1.6
令和3年	0.4	△ 3.4	△ 0.8	9.5	△ 2.6	4.0	△ 1.4	△ 1.9	1.0	2.7	2.6	△ 2.0	3.6	3.2	△ 1.1	1.3
令和3年1月	0.6	△ 6.4	0.2	0.2	2.5	7.1	△ 0.9	1.2	△ 1.6	5.3	△ 1.0	△ 2.3	1.8	2.6	0.7	3.1
2月	0.4	△ 5.1	0.4	0.3	2.7	6.5	△ 0.6	0.5	△ 3.9	4.9	△ 3.3	△ 3.4	1.5	2.7	1.5	2.2
3月	1.4	△ 1.4	0.5	△ 0.4	2.3	7.0	0.6	△ 2.5	△ 3.6	6.7	△ 1.3	△ 2.0	7.8	2.5	3.8	2.3
4月	0.7	△ 0.7	0.4	△ 0.4	△ 2.6	5.0	△ 0.5	△ 1.4	5.5	5.8	△ 2.3	△ 4.4	3.0	2.9	△ 2.6	2.1
5月	1.5	△ 3.0	0.4	0.1	△ 3.0	4.9	△ 1.7	0.4	4.6	5.5	10.6	0.4	6.4	2.9	△ 2.4	2.0
6月	1.2	△ 3.2	0.7	0.4	△ 4.2	4.8	△ 1.4	△ 2.0	△ 2.2	0.4	8.7	△ 0.2	6.3	3.0	△ 1.5	1.6
7月	0.4	△ 3.6	△ 1.8	18.8	△ 3.9	5.8	△ 2.2	△ 2.5	4.9	0.1	6.0	△ 4.6	5.2	3.4	△ 1.7	1.9
8月	0.5	△ 2.5	△ 1.2	19.6	△ 3.7	2.6	△ 2.3	△ 2.1	3.5	2.0	6.1	0.3	2.5	3.9	△ 1.4	0.8
9月	0.1	△ 3.3	△ 1.4	17.7	△ 4.2	2.3	△ 2.2	△ 2.2	0.0	1.9	3.9	△ 2.3	2.5	3.7	△ 2.0	0.8
10月	△ 0.3	△ 4.8	△ 1.3	19.5	△ 5.5	1.3	△ 3.2	△ 3.8	1.4	0.3	2.5	△ 1.0	2.2	4.0	△ 2.6	0.7
11月	△ 0.7	△ 4.0	△ 2.3	19.3	△ 6.1	0.7	△ 2.6	△ 3.5	1.5	0.4	2.3	△ 1.9	1.9	3.7	△ 2.3	△ 0.6
12月	△ 1.3	△ 3.7	△ 5.0	18.8	△ 5.8	0.8	△ 0.8	△ 4.0	2.1	△ 1.0	0.7	△ 2.4	1.7	3.6	△ 2.6	△ 1.1

(令和2年=100)

第 10 表 産業大中分類別, 性別, 常用労働者の1人平均月間現金給与額

—規模5人以上—

年次及び月次	TL 調 査 産 業 計									
	男 女 計				男			女		
	現金給与総額	きまって支給する額	所定内給与	特別に支払われた給与	現金給与総額	きまって支給する額	特別に支払われた給与	現金給与総額	きまって支給する額	特別に支払われた給与
平成28年	305,447	253,441	233,998	52,006	372,832	307,622	65,210	222,169	186,481	35,688
平成29年	305,087	252,135	232,054	52,952	374,086	306,979	67,107	221,422	185,634	35,788
平成30年	302,764	251,201	231,009	51,563	376,233	309,764	66,469	219,789	185,060	34,729
令和元年	298,586	247,927	230,212	50,659	368,963	304,025	64,938	218,697	184,247	34,450
令和2年	294,901	245,428	230,773	49,473	359,093	296,638	62,455	222,650	187,790	34,860
令和3年	292,633	245,914	229,859	46,719	358,950	298,924	60,026	219,561	187,505	32,056
令和3年1月	248,695	241,460	226,376	7,235	300,802	291,937	8,865	190,035	184,635	5,400
2月	246,240	244,057	228,228	2,183	298,571	295,520	3,051	186,925	185,726	1,199
3月	258,104	245,573	229,479	12,531	313,394	296,935	16,459	196,053	187,930	8,123
4月	257,405	248,559	231,768	8,846	309,186	297,737	11,449	198,718	192,821	5,897
5月	246,688	244,385	229,254	2,303	297,422	294,598	2,824	190,429	188,704	1,725
6月	366,319	245,691	230,589	120,628	437,417	296,710	140,707	287,061	188,817	98,244
7月	361,799	247,975	232,746	113,824	457,503	301,283	156,220	257,198	189,710	67,488
8月	261,188	244,719	228,152	16,469	322,980	298,816	24,164	194,604	186,428	8,176
9月	252,678	244,851	229,026	7,827	310,740	300,599	10,141	190,122	184,789	5,333
10月	249,929	248,587	231,977	1,342	306,004	304,466	1,538	189,386	188,256	1,130
11月	260,485	247,181	230,118	13,304	322,459	304,149	18,310	193,691	185,782	7,909
12月	503,495	247,965	230,603	255,530	636,165	304,779	331,386	360,053	186,538	173,515
年次及び月次	D 建 設 業									
	男 女 計				男			女		
	現金給与総額	きまって支給する額	所定内給与	特別に支払われた給与	現金給与総額	きまって支給する額	特別に支払われた給与	現金給与総額	きまって支給する額	特別に支払われた給与
平成28年	374,073	316,851	289,673	57,222	400,696	338,400	62,296	248,029	214,833	33,196
平成29年	351,469	302,774	279,101	48,695	379,715	326,531	53,184	220,087	192,270	27,817
平成30年	336,696	290,316	273,317	46,380	366,579	316,616	49,963	223,698	190,865	32,833
令和元年	344,782	302,219	283,378	42,563	373,431	327,715	45,716	223,983	194,716	29,267
令和2年	361,064	310,316	296,439	50,748	386,449	332,678	53,771	256,099	217,851	38,248
令和3年	387,273	316,901	295,154	70,372	413,258	338,057	75,201	282,684	231,749	50,935
令和3年1月	347,736	312,817	289,177	34,919	370,504	333,988	36,516	251,617	223,444	28,173
2月	326,018	315,365	293,169	10,653	349,768	336,848	12,920	227,456	226,208	1,248
3月	351,121	315,293	294,778	35,828	375,101	336,803	38,298	253,117	227,385	25,732
4月	316,813	306,335	289,856	10,478	335,454	325,128	10,326	241,640	230,548	11,092
5月	314,866	310,916	292,878	3,950	336,840	332,207	4,633	228,339	227,076	1,263
6月	380,245	310,901	295,639	69,344	414,287	333,053	81,234	248,766	225,345	23,421
7月	557,362	316,189	295,663	241,173	589,966	336,492	253,474	432,548	238,468	194,080
8月	379,805	317,463	292,869	62,342	407,148	338,195	68,953	273,349	236,746	36,603
9月	323,234	319,567	296,197	3,667	344,842	340,323	4,519	239,190	238,836	354
10月	326,863	325,131	300,715	1,732	349,467	347,339	2,128	234,701	234,583	118
11月	365,659	325,726	300,412	39,933	393,082	348,751	44,331	252,797	230,963	21,834
12月	663,850	328,018	301,012	335,832	698,441	348,331	350,110	516,895	241,720	275,175

(単位：円)

—規模5人以上—

年次及び月次	E 製 造 業									
	男 女 計				男			女		
	現金給与 総 額	きま つて 支給 する 給 与	所 定 内 給 与	特 別 に 支 払 わ れ た 給 与	現金給与 総 額	きま つて 支給 する 給 与	特 別 に 支 払 わ れ た 給 与	現金給与 総 額	きま つて 支給 する 給 与	特 別 に 支 払 わ れ た 給 与
平成28年	344,206	281,499	253,676	62,707	392,629	319,362	73,267	231,937	193,712	38,225
平成29年	349,759	282,090	252,750	67,669	398,784	319,702	79,082	238,970	197,093	41,877
平成30年	345,624	277,803	248,204	67,821	396,379	316,473	79,906	236,053	194,320	41,733
令和元年	345,883	278,253	251,272	67,630	406,091	323,482	82,609	226,903	188,875	38,028
令和2年	334,790	272,732	252,981	62,058	385,413	311,739	73,674	232,429	193,859	38,570
令和3年	326,536	271,327	247,417	55,209	375,721	310,328	65,393	227,065	192,452	34,613
令和3年1月	275,655	266,268	246,547	9,387	311,802	302,569	9,233	200,790	191,083	9,707
2月	273,167	272,233	249,841	934	310,354	309,211	1,143	195,743	195,244	499
3月	287,524	271,909	249,448	15,615	326,319	308,316	18,003	207,795	197,087	10,708
4月	298,514	274,195	249,618	24,319	337,570	311,544	26,026	218,586	197,759	20,827
5月	270,930	268,884	246,392	2,046	308,598	306,341	2,257	194,442	192,825	1,617
6月	342,827	270,438	247,237	72,389	398,372	308,890	89,482	230,589	192,738	37,851
7月	444,208	273,190	249,986	171,018	514,719	313,608	201,111	304,169	192,916	111,253
8月	296,744	271,122	245,336	25,622	343,192	313,258	29,934	205,302	188,168	17,134
9月	293,956	270,183	245,437	23,773	336,106	311,140	24,966	210,645	189,229	21,416
10月	272,647	271,182	246,750	1,465	313,061	311,476	1,585	191,871	190,648	1,223
11月	293,384	272,751	245,799	20,633	338,429	313,611	24,818	203,276	191,016	12,260
12月	580,672	273,757	246,543	306,915	685,397	314,508	370,889	367,443	190,784	176,659
年次及び月次	E09,10 食 料 品 ・ た ば こ									
	男 女 計				男			女		
	現金給与 総 額	きま つて 支給 する 給 与	所 定 内 給 与	特 別 に 支 払 わ れ た 給 与	現金給与 総 額	きま つて 支給 する 給 与	特 別 に 支 払 わ れ た 給 与	現金給与 総 額	きま つて 支給 する 給 与	特 別 に 支 払 わ れ た 給 与
平成28年	213,465	197,216	180,059	16,249	278,713	253,152	25,561	161,996	153,092	8,904
平成29年	216,730	193,613	175,788	23,117	292,294	251,001	41,293	165,680	154,842	10,838
平成30年	242,305	215,364	197,051	26,941	325,883	285,544	40,339	173,380	157,488	15,892
令和元年	224,237	198,339	181,757	25,898	313,705	271,589	42,116	163,283	148,434	14,849
令和2年	235,334	209,950	196,252	25,384	307,507	268,305	39,202	182,088	166,899	15,189
令和3年	216,282	194,213	179,710	22,069	280,136	245,616	34,520	171,944	158,521	13,423
令和3年1月	208,083	203,733	189,134	4,350	256,917	253,940	2,977	168,884	163,432	5,452
2月	209,031	208,887	193,289	144	257,622	257,468	154	169,621	169,484	137
3月	216,981	206,639	194,205	10,342	273,529	256,679	16,850	171,812	166,668	5,144
4月	223,977	210,906	196,198	13,071	275,278	258,019	17,259	183,231	173,487	9,744
5月	208,384	208,361	195,738	23	258,424	258,373	51	168,615	168,614	1
6月	251,544	208,072	194,698	43,472	318,273	255,174	63,099	198,220	170,432	27,788
7月	234,491	185,350	172,188	49,141	346,437	254,849	91,588	175,596	148,786	26,810
8月	209,027	179,503	165,857	29,524	307,336	249,720	57,616	158,915	143,711	15,204
9月	179,801	174,956	160,837	4,845	235,465	226,450	9,015	147,228	144,823	2,405
10月	177,209	177,146	161,152	63	224,667	224,577	90	147,759	147,712	47
11月	191,097	181,567	165,890	9,530	231,583	219,717	11,866	163,558	155,616	7,942
12月	287,798	185,398	167,289	102,400	389,634	225,628	164,006	216,818	157,357	59,461

(単位：円)

—規模5人以上—

年次及び月次	E11 織 維 工 業									
	男 女 計				男			女		
	現金給与総額	きまって支給する額	所定内給与	特別に支払われた給与	現金給与総額	きまって支給する額	特別に支払われた給与	現金給与総額	きまって支給する額	特別に支払われた給与
平成28年	219,400	194,995	189,236	24,405	329,786	287,771	42,015	183,271	164,630	18,641
平成29年	218,924	193,191	184,171	25,733	312,167	270,720	41,447	178,938	159,944	18,994
平成30年	232,501	204,117	191,402	28,384	325,691	283,781	41,910	184,516	163,097	21,419
令和元年	211,036	190,576	178,002	20,460	292,473	263,312	29,161	174,054	157,545	16,509
令和2年	256,954	209,015	198,624	47,939	367,861	294,971	72,890	204,558	168,407	36,151
令和3年	238,064	207,454	194,553	30,610	312,164	267,918	44,246	192,586	170,345	22,241
令和3年1月	195,883	195,883	187,202	0	266,211	266,211	0	156,921	156,921	0
2月	206,405	206,405	192,710	0	278,981	278,981	0	166,316	166,316	0
3月	205,468	205,468	191,152	0	272,719	272,719	0	168,370	168,370	0
4月	205,163	204,372	190,946	791	276,595	275,229	1,366	165,678	165,205	473
5月	199,645	199,596	185,713	49	267,288	267,152	136	161,714	161,714	0
6月	280,871	208,350	192,963	72,521	409,999	276,627	133,372	206,838	169,205	37,633
7月	346,930	211,688	198,866	135,242	428,675	264,789	163,886	291,269	175,531	115,738
8月	268,202	209,724	197,494	58,478	338,092	264,558	73,534	220,360	172,188	48,172
9月	213,390	213,390	200,653	0	263,870	263,870	0	179,241	179,241	0
10月	217,955	211,426	198,775	6,529	263,784	261,709	2,075	186,979	177,440	9,539
11月	212,020	212,020	199,500	0	262,873	262,873	0	178,216	178,216	0
12月	306,955	211,338	198,916	95,617	405,246	263,218	142,028	241,434	176,754	64,680
年次及び月次	E12 木 材 ・ 木 製 品									
	男 女 計				男			女		
	現金給与総額	きまって支給する額	所定内給与	特別に支払われた給与	現金給与総額	きまって支給する額	特別に支払われた給与	現金給与総額	きまって支給する額	特別に支払われた給与
平成28年	221,614	202,979	186,111	18,635	239,340	218,595	20,745	164,284	152,473	11,811
平成29年	216,407	206,857	192,490	9,550	241,520	229,227	12,293	159,843	156,471	3,372
平成30年	281,243	237,299	205,875	43,944	318,493	264,495	53,998	167,312	154,119	13,193
令和元年	313,285	264,099	221,880	49,186	340,889	286,418	54,471	196,249	169,471	26,778
令和2年	306,399	266,587	248,014	39,812	342,240	295,846	46,394	203,951	182,951	21,000
令和3年	277,558	252,301	241,231	25,257	300,278	272,446	27,832	201,513	184,873	16,640
令和3年1月	247,699	243,209	232,491	4,490	266,763	260,930	5,833	183,941	183,941	0
2月	256,875	254,483	247,295	2,392	277,551	275,072	2,479	187,016	184,921	2,095
3月	263,947	263,618	254,776	329	284,287	284,287	0	193,320	191,848	1,472
4月	281,258	259,445	248,950	21,813	306,469	282,975	23,494	203,227	186,619	16,608
5月	258,266	258,266	244,303	0	280,631	280,631	0	189,443	189,443	0
6月	309,189	266,414	253,580	42,775	336,242	288,762	47,480	225,616	197,377	28,239
7月	306,108	235,229	223,874	70,879	332,542	252,704	79,838	214,243	174,499	39,744
8月	250,109	249,664	237,661	445	269,567	268,997	570	180,459	180,459	0
9月	253,474	249,978	237,097	3,496	274,069	269,566	4,503	181,996	181,996	0
10月	246,206	246,206	234,051	0	265,790	265,790	0	179,138	179,138	0
11月	254,184	250,523	240,772	3,661	274,441	270,317	4,124	184,788	182,713	2,075
12月	405,745	250,169	239,413	155,576	438,083	269,701	168,382	295,090	183,332	111,758

(単位：円)

—規模5人以上—

年次及び月次	E13 家具・装備品									
	男 女 計				男			女		
	現金給与総額	きまって支給する額	所定内給与	特別に支払われた給与	現金給与総額	きまって支給する額	特別に支払われた給与	現金給与総額	きまって支給する額	特別に支払われた給与
平成28年	239,016	220,957	212,118	18,059	263,241	243,349	19,892	201,127	185,937	15,190
平成29年	256,488	231,392	220,087	25,096	288,561	259,767	28,794	208,499	188,937	19,562
平成30年	272,866	236,414	226,958	36,452	319,516	273,624	45,892	199,786	178,123	21,663
令和元年	253,825	225,078	214,330	28,747	304,689	269,553	35,136	192,316	171,295	21,021
令和2年	357,387	288,214	271,820	69,173	382,025	305,557	76,468	261,178	220,492	40,686
令和3年	320,406	296,308	282,238	24,098	334,205	308,801	25,404	252,970	235,254	17,716
令和3年1月	292,499	292,499	282,372	0	304,501	304,501	0	228,918	228,918	0
2月	296,625	296,625	277,701	0	307,708	307,708	0	237,369	237,369	0
3月	293,926	293,926	280,839	0	306,740	306,740	0	224,800	224,800	0
4月	299,345	299,317	281,503	28	310,012	309,981	31	241,851	241,841	10
5月	294,491	294,491	285,394	0	304,561	304,561	0	239,365	239,365	0
6月	301,831	301,831	295,141	0	310,990	310,990	0	250,899	250,899	0
7月	290,268	290,268	281,370	0	302,038	302,038	0	235,756	235,756	0
8月	396,266	293,884	278,238	102,382	419,576	305,447	114,129	294,077	243,193	50,884
9月	294,549	294,549	283,336	0	306,644	306,644	0	240,702	240,702	0
10月	300,922	300,922	280,097	0	314,612	314,612	0	239,019	239,019	0
11月	298,452	298,452	282,474	0	314,885	314,885	0	226,180	226,180	0
12月	502,338	299,293	277,556	203,045	536,188	319,192	216,996	363,617	217,746	145,871
年次及び月次	E14 パルプ・紙									
	男 女 計				男			女		
	現金給与総額	きまって支給する額	所定内給与	特別に支払われた給与	現金給与総額	きまって支給する額	特別に支払われた給与	現金給与総額	きまって支給する額	特別に支払われた給与
平成28年	331,098	277,631	248,647	53,467	366,998	308,351	58,647	232,330	193,114	39,216
平成29年	344,947	277,348	248,297	67,599	387,669	311,165	76,504	237,855	192,578	45,277
平成30年	317,367	268,419	244,796	48,948	367,919	311,880	56,039	220,554	185,187	35,367
令和元年	292,882	244,186	214,248	48,696	340,822	283,175	57,647	209,108	176,053	33,055
令和2年	272,814	226,487	209,746	46,327	355,593	290,699	64,894	183,962	157,564	26,398
令和3年	246,596	208,886	196,879	37,710	350,383	288,633	61,750	165,258	146,388	18,870
令和3年1月	208,368	208,368	199,395	0	285,694	285,694	0	145,221	145,221	0
2月	205,560	205,560	194,568	0	282,902	282,902	0	142,612	142,612	0
3月	244,884	210,135	197,189	34,749	334,577	284,051	50,526	170,727	149,023	21,704
4月	214,190	214,190	202,106	0	289,307	289,307	0	151,487	151,487	0
5月	206,895	206,895	195,718	0	283,015	283,015	0	143,752	143,752	0
6月	242,336	216,202	203,718	26,134	333,536	288,972	44,564	166,875	155,990	10,885
7月	358,072	204,024	192,591	154,048	549,679	288,466	261,213	214,378	140,698	73,680
8月	210,238	201,499	190,255	8,739	300,921	288,227	12,694	142,822	137,023	5,799
9月	206,636	206,636	194,212	0	290,691	290,691	0	145,383	145,383	0
10月	212,696	212,696	198,588	0	298,236	298,236	0	150,491	150,491	0
11月	240,895	210,065	196,332	30,830	329,348	294,157	35,191	174,076	146,540	27,536
12月	412,797	210,528	197,876	202,269	646,549	291,538	355,011	235,592	149,115	86,477

(単位：円)



—規模5人以上—

年次及び月次	E15 印刷・同関連業									
	男 女 計				男			女		
	現金給与総額	きまって支給する額	所定内給与	特別に支払われた給与	現金給与総額	きまって支給する額	特別に支払われた給与	現金給与総額	きまって支給する額	特別に支払われた給与
平成28年	266,185	242,876	229,088	23,309	318,687	290,319	28,368	187,141	171,449	15,692
平成29年	263,199	237,023	224,159	26,176	312,208	281,020	31,188	199,035	179,421	19,614
平成30年	262,192	229,281	214,746	32,911	318,898	280,476	38,422	200,008	173,141	26,867
令和元年	314,255	264,435	238,115	49,820	374,378	313,242	61,136	237,122	201,821	35,301
令和2年	307,482	267,538	248,092	39,944	356,854	308,166	48,688	230,702	204,357	26,345
令和3年	265,309	241,614	230,243	23,695	304,018	277,257	26,761	206,326	187,303	19,023
令和3年1月	237,234	237,234	229,181	0	270,440	270,440	0	184,745	184,745	0
2月	240,929	240,929	230,059	0	273,629	273,629	0	189,763	189,763	0
3月	254,000	254,000	240,489	0	294,952	294,952	0	189,990	189,990	0
4月	242,509	242,509	227,621	0	275,505	275,505	0	192,486	192,486	0
5月	238,327	238,327	228,347	0	273,244	273,244	0	187,235	187,235	0
6月	309,811	240,683	228,821	69,128	369,620	276,257	93,363	222,303	188,634	33,669
7月	344,546	240,801	229,800	103,745	379,446	276,690	102,756	290,494	185,216	105,278
8月	238,489	238,489	229,967	0	274,283	274,283	0	182,655	182,655	0
9月	238,232	238,232	229,352	0	278,579	278,579	0	179,340	179,340	0
10月	237,675	237,675	226,122	0	273,156	273,156	0	185,634	185,634	0
11月	279,183	240,510	226,890	38,673	308,501	277,263	31,238	236,201	186,628	49,573
12月	324,112	250,137	236,357	73,975	376,372	282,937	93,435	237,772	195,948	41,824
年次及び月次	E16,17 化学、石油・石炭									
	男 女 計				男			女		
	現金給与総額	きまって支給する額	所定内給与	特別に支払われた給与	現金給与総額	きまって支給する額	特別に支払われた給与	現金給与総額	きまって支給する額	特別に支払われた給与
平成28年	364,767	291,300	267,397	73,467	409,267	326,886	82,381	290,688	232,060	58,628
平成29年	356,405	281,639	258,741	74,766	396,391	316,700	79,691	300,329	232,469	67,860
平成30年	392,761	301,305	273,071	91,456	427,245	325,594	101,651	323,026	252,187	70,839
令和元年	369,590	284,593	269,795	84,997	428,038	325,863	102,175	280,953	222,006	58,947
令和2年	342,169	271,315	259,776	70,854	395,359	312,405	82,954	275,145	219,539	55,606
令和3年	295,198	246,281	227,219	48,917	346,589	286,409	60,180	226,884	192,939	33,945
令和3年1月	282,340	244,168	231,624	38,172	323,605	282,830	40,775	227,658	192,935	34,723
2月	251,451	251,417	234,833	34	293,292	293,245	47	195,871	195,856	15
3月	252,452	251,193	234,180	1,259	295,257	293,475	1,782	195,820	195,254	566
4月	432,646	253,322	232,046	179,324	516,741	291,359	225,382	322,328	203,424	118,904
5月	245,660	245,348	226,813	312	285,312	284,802	510	193,978	193,924	54
6月	284,816	243,113	222,768	41,703	339,084	285,346	53,738	214,154	188,122	26,032
7月	317,076	248,137	227,865	68,939	367,244	287,624	79,620	250,471	195,712	54,759
8月	247,392	244,897	225,310	2,495	285,602	282,907	2,695	195,573	193,347	2,226
9月	398,349	240,601	222,490	157,748	481,039	280,279	200,760	289,996	188,610	101,386
10月	244,510	244,493	226,138	17	285,031	285,007	24	190,549	190,543	6
11月	244,460	244,158	220,631	302	284,672	284,159	513	190,068	190,052	16
12月	339,771	245,258	223,251	94,513	401,321	286,730	114,591	254,797	188,002	66,795

(単位：円)

—規模5人以上—

年次及び月次	E18 プラスチック製品									
	男 女 計				男			女		
	現金給与総額	きまって支給する給与	所定内給与	特別に支払われた給与	現金給与総額	きまって支給する給与	特別に支払われた給与	現金給与総額	きまって支給する給与	特別に支払われた給与
平成28年	328,992	272,557	256,813	56,435	383,985	320,299	63,686	218,324	176,481	41,843
平成29年	352,753	275,495	261,086	77,258	407,784	319,164	88,620	233,747	181,060	52,687
平成30年	295,972	243,777	226,987	52,195	356,905	294,000	62,905	198,109	163,114	34,995
令和元年	267,773	230,059	210,947	37,714	356,990	304,489	52,501	174,929	152,604	22,325
令和2年	228,592	203,196	196,423	25,396	291,435	258,339	33,096	178,405	159,159	19,246
令和3年	250,294	210,221	201,499	40,073	311,464	264,724	46,740	192,568	158,787	33,781
令和3年1月	215,987	200,307	192,224	15,680	265,356	247,510	17,846	168,825	155,215	13,610
2月	220,523	216,914	204,282	3,609	273,964	268,920	5,044	168,894	166,671	2,223
3月	247,155	214,388	200,816	32,767	296,285	265,192	31,093	200,127	165,758	34,369
4月	209,214	207,519	199,480	1,695	273,283	271,500	1,783	146,568	144,959	1,609
5月	204,651	199,299	193,198	5,352	267,541	259,955	7,586	143,437	140,259	3,178
6月	228,658	206,903	197,587	21,755	304,535	269,268	35,267	157,256	148,216	9,040
7月	392,971	221,119	215,041	171,852	467,789	264,931	202,858	325,613	181,675	143,938
8月	217,454	210,467	200,966	6,987	272,487	265,892	6,595	165,586	158,230	7,356
9月	258,417	210,066	204,385	48,351	307,518	259,844	47,674	213,219	164,245	48,974
10月	213,078	213,078	205,277	0	266,060	266,060	0	164,413	164,413	0
11月	213,193	213,193	205,684	0	267,683	267,683	0	162,835	162,835	0
12月	423,507	213,521	204,214	209,986	525,204	270,965	254,239	329,283	160,299	168,984
年次及び月次	E21 窯業・土石製品									
	男 女 計				男			女		
	現金給与総額	きまって支給する給与	所定内給与	特別に支払われた給与	現金給与総額	きまって支給する給与	特別に支払われた給与	現金給与総額	きまって支給する給与	特別に支払われた給与
平成28年	323,734	272,306	258,832	51,428	345,596	289,455	56,141	247,213	212,280	34,933
平成29年	335,619	277,909	264,455	57,710	353,527	292,469	61,058	265,649	221,018	44,631
平成30年	332,856	279,250	259,756	53,606	355,389	297,539	57,850	243,332	206,587	36,745
令和元年	368,950	285,453	262,792	83,497	379,156	294,817	84,339	297,345	219,752	77,593
令和2年	371,183	273,422	251,456	97,761	394,512	291,930	102,582	256,103	182,123	73,980
令和3年	280,725	238,766	218,643	41,959	296,274	254,383	41,891	221,210	178,992	42,218
令和3年1月	242,227	239,575	216,716	2,652	262,302	259,272	3,030	172,437	171,096	1,341
2月	234,300	234,300	206,635	0	253,199	253,199	0	167,700	167,700	0
3月	225,740	225,740	207,960	0	242,974	242,974	0	164,245	164,245	0
4月	233,188	233,188	216,579	0	251,872	251,872	0	167,199	167,199	0
5月	223,156	222,982	207,668	174	238,433	238,216	217	169,605	169,582	23
6月	328,200	226,474	208,030	101,726	338,434	240,119	98,315	291,799	177,943	113,856
7月	324,747	247,616	226,486	77,131	336,213	260,826	75,387	278,361	194,175	84,186
8月	297,837	240,710	219,140	57,127	317,451	255,949	61,502	217,953	178,645	39,308
9月	246,885	246,083	222,302	802	258,741	258,741	0	196,793	192,602	4,191
10月	239,812	239,812	215,718	0	252,075	252,075	0	188,685	188,685	0
11月	247,369	247,360	233,564	9	260,600	260,600	0	190,339	190,289	50
12月	529,877	262,192	243,783	267,685	540,630	278,045	262,585	484,268	194,955	289,313

(単位：円)

—規模5人以上—

年次及び月次	E22 鉄鋼業									
	男 女 計				男			女		
	現金給与総額	きまって支給する額	所定内給与	特別に支払われた給与	現金給与総額	きまって支給する額	特別に支払われた給与	現金給与総額	きまって支給する額	特別に支払われた給与
平成28年	397,599	325,424	289,293	72,175	410,596	336,820	73,776	301,176	240,883	60,293
平成29年	422,721	331,430	284,853	91,291	437,528	344,288	93,240	315,858	238,632	77,226
平成30年	416,870	320,379	269,494	96,491	439,980	338,190	101,790	286,678	220,036	66,642
令和元年	419,436	328,944	281,381	90,492	437,510	343,671	93,839	313,047	242,251	70,796
令和2年	400,695	330,472	297,224	70,223	413,357	341,041	72,316	311,048	255,647	55,401
令和3年	436,921	357,840	321,116	79,081	457,403	374,565	82,838	291,717	239,274	52,443
令和3年1月	336,823	336,823	307,122	0	348,867	348,867	0	244,645	244,645	0
2月	348,096	348,096	312,496	0	361,590	361,590	0	244,737	244,737	0
3月	358,403	358,403	322,124	0	372,540	372,540	0	250,749	250,749	0
4月	356,251	356,251	327,669	0	369,167	369,167	0	258,987	258,987	0
5月	353,053	353,053	320,603	0	367,259	367,259	0	248,414	248,414	0
6月	498,321	360,481	324,985	137,840	518,532	375,708	142,824	351,621	249,959	101,662
7月	673,527	363,635	326,481	309,892	710,758	383,341	327,417	421,886	230,446	191,440
8月	352,067	352,067	313,401	0	370,888	370,888	0	225,103	225,103	0
9月	364,909	364,909	321,458	0	384,937	384,937	0	229,959	229,959	0
10月	364,924	364,924	327,732	0	384,787	384,787	0	231,934	231,934	0
11月	367,266	367,266	322,714	0	387,557	387,557	0	231,659	231,659	0
12月	884,800	369,582	327,205	515,218	936,557	391,063	545,494	545,635	228,817	316,818
年次及び月次	E23 非鉄金属製造業									
	男 女 計				男			女		
	現金給与総額	きまって支給する額	所定内給与	特別に支払われた給与	現金給与総額	きまって支給する額	特別に支払われた給与	現金給与総額	きまって支給する額	特別に支払われた給与
平成28年	388,465	315,842	271,382	72,623	414,938	336,534	78,404	259,162	214,777	44,385
平成29年	375,634	307,480	264,552	68,154	399,834	326,888	72,946	260,970	215,521	45,449
平成30年	352,781	288,998	255,434	63,783	386,985	314,823	72,162	220,121	188,836	31,285
令和元年	377,374	290,889	251,098	86,485	415,531	317,462	98,069	234,255	191,221	43,034
令和2年	360,915	289,585	258,110	71,330	379,169	304,000	75,169	253,824	205,015	48,809
令和3年	388,351	305,732	259,207	82,619	402,509	315,850	86,659	285,919	232,528	53,391
令和3年1月	300,292	298,319	251,804	1,973	310,567	309,072	1,495	223,977	218,455	5,522
2月	313,868	312,056	255,410	1,812	325,118	323,065	2,053	229,156	229,156	0
3月	309,375	309,375	255,526	0	320,317	320,317	0	227,063	227,063	0
4月	308,081	308,081	255,805	0	318,482	318,482	0	229,859	229,859	0
5月	301,163	300,974	250,913	189	311,529	311,369	160	223,605	223,194	411
6月	553,153	309,390	255,171	243,763	577,808	320,129	257,679	371,493	230,266	141,227
7月	553,307	311,895	281,474	241,412	575,935	322,021	253,914	395,215	241,150	154,065
8月	306,602	306,602	253,644	0	316,318	316,318	0	238,896	238,896	0
9月	300,875	300,875	255,478	0	310,004	310,004	0	237,157	237,157	0
10月	301,075	301,075	272,409	0	310,474	310,474	0	235,093	235,093	0
11月	304,793	304,793	261,975	0	314,318	314,318	0	237,409	237,409	0
12月	808,230	305,389	260,801	502,841	842,208	314,630	527,578	569,448	240,449	328,999

(単位：円)

年次及び月次	E24 金 属 製 品 製 造 業									
	男 女 計				男			女		
	現金給与総額	きまって支給する額	所定内給与	特別に支払われた給与	現金給与総額	きまって支給する額	特別に支払われた給与	現金給与総額	きまって支給する額	特別に支払われた給与
平成28年	376,905	304,361	274,390	72,544	411,604	332,334	79,270	259,518	209,727	49,791
平成29年	382,198	308,571	273,974	73,627	414,472	333,504	80,968	275,000	225,757	49,243
平成30年	339,797	280,206	253,839	59,591	368,258	302,751	65,507	254,863	212,925	41,938
令和元年	346,043	285,900	257,241	60,143	379,596	312,985	66,611	252,463	210,359	42,104
令和2年	341,005	282,160	253,785	58,845	374,178	309,664	64,514	249,284	206,113	43,171
令和3年	347,722	293,973	261,430	53,749	377,636	319,307	58,329	259,047	218,874	40,173
令和3年1月	286,099	285,229	255,497	870	308,544	307,895	649	218,202	216,664	1,538
2月	278,816	278,402	251,294	414	301,639	301,172	467	209,196	208,945	251
3月	326,372	281,921	256,777	44,451	358,400	303,017	55,383	230,941	219,061	11,880
4月	289,810	289,748	259,230	62	313,570	313,502	68	220,004	219,957	47
5月	286,064	285,817	259,240	247	310,797	310,565	232	214,921	214,631	290
6月	385,981	288,970	263,592	97,011	416,290	313,259	103,031	298,820	219,121	79,699
7月	385,742	297,717	266,224	88,025	423,937	322,752	101,185	268,964	221,175	47,789
8月	319,091	298,114	263,316	20,977	346,031	326,215	19,816	240,814	216,461	24,353
9月	300,622	300,622	265,573	0	326,344	326,344	0	222,634	222,634	0
10月	305,633	305,633	267,607	0	332,319	332,319	0	224,943	224,943	0
11月	308,349	306,062	262,433	2,287	338,705	336,169	2,536	220,941	219,374	1,567
12月	703,864	309,843	266,661	394,021	760,276	339,121	421,155	538,003	223,758	314,245
年次及び月次	E25 は ん 用 機 械 器 具									
	男 女 計				男			女		
	現金給与総額	きまって支給する額	所定内給与	特別に支払われた給与	現金給与総額	きまって支給する額	特別に支払われた給与	現金給与総額	きまって支給する額	特別に支払われた給与
平成28年	382,553	302,085	267,100	80,468	401,996	319,037	82,959	291,920	223,066	68,854
平成29年	400,639	308,522	268,748	92,117	417,355	322,356	94,999	321,572	243,090	78,482
平成30年	439,851	339,455	291,508	100,396	462,531	356,758	105,773	313,309	242,912	70,397
令和元年	433,289	339,743	295,047	93,546	470,383	368,175	102,208	279,681	222,007	57,674
令和2年	353,020	306,333	280,857	46,687	367,495	319,112	48,383	263,905	227,655	36,250
令和3年	415,477	322,872	290,918	92,605	424,435	331,863	92,572	350,497	257,647	92,850
令和3年1月	320,490	308,903	286,247	11,587	328,077	316,884	11,193	266,507	252,118	14,389
2月	308,530	308,530	298,139	0	316,501	316,501	0	250,273	250,273	0
3月	312,113	312,113	300,417	0	320,048	320,048	0	254,195	254,195	0
4月	323,624	323,624	294,552	0	332,270	332,270	0	261,128	261,128	0
5月	311,861	309,603	275,526	2,258	317,683	315,472	2,211	271,644	269,064	2,580
6月	325,189	324,288	293,068	901	334,450	333,426	1,024	257,013	257,013	0
7月	499,162	321,323	288,438	177,839	513,211	331,231	181,980	401,353	252,345	149,008
8月	340,908	324,750	288,640	16,158	350,625	334,216	16,409	271,746	257,376	14,370
9月	327,541	327,541	288,363	0	338,446	338,446	0	247,857	247,857	0
10月	337,425	333,403	289,958	4,022	346,896	343,717	3,179	268,497	258,341	10,156
11月	644,081	338,011	293,019	306,070	634,159	348,187	285,972	718,795	261,391	457,404
12月	922,961	340,561	295,084	582,400	943,979	349,560	594,419	761,023	271,228	489,795

(単位：円)

—規模5人以上—

年次及び月次	E26 生産用機械器具									
	男 女 計				男			女		
	現金給与総額	きまって支給する額	所定内給与	特別に支払われた給与	現金給与総額	きまって支給する額	特別に支払われた給与	現金給与総額	きまって支給する額	特別に支払われた給与
平成28年	349,419	283,089	244,733	66,330	371,630	299,089	72,541	227,895	195,547	32,348
平成29年	354,171	291,282	250,027	62,889	374,024	306,609	67,415	243,258	205,654	37,604
平成30年	384,124	300,087	254,970	84,037	411,387	320,982	90,405	259,603	204,648	54,955
令和元年	420,139	321,824	288,777	98,315	449,630	343,747	105,883	283,612	220,334	63,278
令和2年	411,517	301,714	284,134	109,803	436,969	318,010	118,959	295,683	227,549	68,134
令和3年	371,426	297,242	275,652	74,184	391,303	314,118	77,185	286,729	225,334	61,395
令和3年1月	317,609	293,909	282,886	23,700	333,522	309,107	24,415	246,542	226,037	20,505
2月	310,871	306,085	287,774	4,786	327,603	322,511	5,092	235,656	232,245	3,411
3月	296,419	291,257	269,078	5,162	311,932	306,575	5,357	230,069	225,737	4,332
4月	294,589	291,358	267,281	3,231	309,105	305,662	3,443	232,284	229,965	2,319
5月	301,602	292,214	271,552	9,388	315,855	306,570	9,285	240,588	230,758	9,830
6月	391,635	295,920	275,385	95,715	414,553	311,496	103,057	295,375	230,497	64,878
7月	581,260	302,502	280,820	278,758	608,317	321,655	286,662	469,344	223,279	246,065
8月	311,935	301,706	277,419	10,229	331,238	320,645	10,593	232,594	223,863	8,731
9月	312,783	305,699	279,944	7,084	333,741	326,184	7,557	227,657	222,498	5,159
10月	303,319	292,706	267,411	10,613	322,658	311,238	11,420	222,474	215,234	7,240
11月	336,194	291,827	269,538	44,367	358,194	309,737	48,457	242,179	215,294	26,885
12月	706,259	301,905	278,679	404,354	736,316	318,543	417,773	574,261	228,838	345,423
年次及び月次	E28 電子・デバイス									
	男 女 計				男			女		
	現金給与総額	きまって支給する額	所定内給与	特別に支払われた給与	現金給与総額	きまって支給する額	特別に支払われた給与	現金給与総額	きまって支給する額	特別に支払われた給与
平成28年	415,379	327,749	292,806	87,630	492,738	384,687	108,051	217,499	182,106	35,393
平成29年	421,001	333,751	295,419	87,250	494,032	387,976	106,056	219,880	184,421	35,459
平成30年	393,406	306,031	271,400	87,375	452,534	350,437	102,097	265,500	209,971	55,529
令和元年	362,673	289,249	263,824	73,424	449,766	354,906	94,860	219,378	181,223	38,155
令和2年	377,547	295,374	273,627	82,173	445,523	346,149	99,374	247,828	198,480	49,348
令和3年	378,513	292,445	264,141	86,068	436,570	333,527	103,043	274,267	218,680	55,587
令和3年1月	299,046	297,456	269,614	1,590	338,037	336,831	1,206	229,840	227,569	2,271
2月	305,144	305,144	275,027	0	344,359	344,359	0	235,011	235,011	0
3月	349,095	308,272	274,890	40,823	387,655	344,638	43,017	280,346	243,435	36,911
4月	318,470	318,470	280,279	0	357,125	357,125	0	248,532	248,532	0
5月	309,875	309,875	275,474	0	349,118	349,118	0	238,599	238,599	0
6月	400,404	285,820	254,970	114,584	479,644	328,533	151,111	258,680	209,426	49,254
7月	657,674	288,235	256,293	369,439	762,682	331,099	431,583	467,485	210,600	256,885
8月	286,411	281,420	255,207	4,991	326,272	322,597	3,675	213,927	206,542	7,385
9月	279,789	279,789	257,095	0	322,536	322,536	0	203,303	203,303	0
10月	278,592	278,592	258,323	0	322,863	322,863	0	200,536	200,536	0
11月	280,362	278,379	256,423	1,983	325,975	322,881	3,094	199,003	199,003	0
12月	779,306	277,461	255,930	501,845	920,869	319,290	601,579	521,409	201,258	320,151

(単位：円)

—規模5人以上—

年次及び月次	E29 電 気 機 械 器 具									
	男 女 計				男			女		
	現金給与 総 額	きま つて 支給 する 給 与	所 定 内 給 与	特 別 に 支 払 わ れ た 給 与	現金給与 総 額	きま つて 支給 する 給 与	特 別 に 支 払 わ れ た 給 与	現金給与 総 額	きま つて 支給 する 給 与	特 別 に 支 払 わ れ た 給 与
平成28年	335,192	274,716	246,356	60,476	383,585	313,517	70,068	231,347	191,453	39,894
平成29年	334,149	273,233	245,105	60,916	378,452	306,869	71,583	227,779	192,473	35,306
平成30年	330,201	256,731	232,605	73,470	398,204	303,547	94,657	216,992	178,794	38,198
令和元年	311,544	259,902	237,128	51,642	370,947	306,695	64,252	209,931	179,860	30,071
令和2年	292,208	258,479	243,258	33,729	346,125	304,729	41,396	190,859	171,542	19,317
令和3年	299,000	257,962	236,725	41,038	372,378	321,352	51,026	202,106	174,257	27,849
令和3年1月	262,129	260,428	243,311	1,701	313,592	313,258	334	175,880	171,888	3,992
2月	265,017	264,948	245,973	69	317,702	317,591	111	177,859	177,859	0
3月	269,543	269,543	243,736	0	323,780	323,780	0	180,303	180,303	0
4月	292,983	266,611	247,908	26,372	361,379	322,817	38,562	180,854	174,467	6,387
5月	283,252	261,152	243,573	22,100	336,915	314,477	22,438	196,381	174,827	21,554
6月	279,987	272,454	247,947	7,533	334,828	324,023	10,805	190,841	188,626	2,215
7月	434,341	255,522	233,889	178,819	572,195	330,271	241,924	285,817	174,986	110,831
8月	263,295	250,453	231,483	12,842	337,318	325,285	12,033	183,727	170,016	13,711
9月	237,202	236,701	213,426	501	306,340	305,809	531	163,377	162,909	468
10月	242,798	242,485	219,991	313	309,445	308,878	567	171,542	171,500	42
11月	256,126	256,069	232,777	57	331,787	331,787	0	174,639	174,522	117
12月	497,053	260,356	238,033	236,697	663,033	340,093	322,940	317,910	174,295	143,615
年次及び月次	E31 輸 送 用 機 械 器 具									
	男 女 計				男			女		
	現金給与 総 額	きま つて 支給 する 給 与	所 定 内 給 与	特 別 に 支 払 わ れ た 給 与	現金給与 総 額	きま つて 支給 する 給 与	特 別 に 支 払 わ れ た 給 与	現金給与 総 額	きま つて 支給 する 給 与	特 別 に 支 払 わ れ た 給 与
平成28年	384,816	305,622	260,544	79,194	404,820	321,019	83,801	265,533	213,810	51,723
平成29年	388,943	304,066	259,627	84,877	406,473	316,494	89,979	272,059	221,194	50,865
平成30年	369,792	293,800	250,834	75,992	392,027	312,042	79,985	270,308	212,181	58,127
令和元年	403,211	323,258	285,815	79,953	423,897	340,027	83,870	276,246	220,338	55,908
令和2年	355,976	307,076	280,229	48,900	372,037	320,715	51,322	260,103	225,663	34,440
令和3年	368,471	315,049	283,095	53,422	392,183	334,964	57,219	256,429	220,946	35,483
令和3年1月	299,032	299,032	273,517	0	318,038	318,038	0	207,243	207,243	0
2月	321,339	321,339	284,220	0	340,518	340,518	0	229,657	229,657	0
3月	315,236	315,236	284,143	0	334,972	334,972	0	221,651	221,651	0
4月	324,084	318,940	287,119	5,144	346,419	340,178	6,241	219,296	219,296	0
5月	308,995	308,995	281,223	0	329,410	329,410	0	214,456	214,456	0
6月	304,976	304,976	275,774	0	324,862	324,862	0	216,396	216,396	0
7月	365,023	309,335	279,406	55,688	392,690	330,306	62,384	233,426	209,588	23,838
8月	648,154	333,474	288,258	314,680	689,357	356,888	332,469	447,156	219,253	227,903
9月	316,196	316,196	282,849	0	334,662	334,662	0	225,420	225,420	0
10月	311,259	311,259	284,872	0	327,688	327,688	0	230,465	230,465	0
11月	324,915	324,915	288,918	0	347,554	347,554	0	228,047	228,047	0
12月	582,482	318,923	288,156	263,559	617,230	336,875	280,355	414,567	232,172	182,395

(単位：円)

—規模5人以上—

年次及び月次	E32,20 そ の 他 の 製 造 業									
	男 女 計				男			女		
	現金給与総額	きまって支給する額	所定内給与	特別に支払われた給与	現金給与総額	きまって支給する額	特別に支払われた給与	現金給与総額	きまって支給する額	特別に支払われた給与
平成28年	370,764	294,013	263,283	76,751	421,746	334,766	86,980	271,229	214,449	56,780
平成29年	390,562	298,060	270,919	92,502	453,915	346,416	107,499	269,352	205,544	63,808
平成30年	395,758	299,604	270,393	96,154	483,295	366,412	116,883	267,009	201,342	65,667
令和元年	409,811	318,075	290,825	91,736	471,255	362,809	108,446	302,081	239,643	62,438
令和2年	376,673	305,445	293,001	71,228	424,745	343,931	80,814	281,902	229,572	52,330
令和3年	358,263	313,830	296,915	44,433	404,627	354,170	50,457	271,304	238,169	33,135
令和3年1月	314,303	308,667	299,605	5,636	353,327	347,618	5,709	238,049	232,554	5,495
2月	311,859	311,827	301,589	32	351,002	350,959	43	234,984	234,975	9
3月	311,847	311,807	297,098	40	352,504	352,442	62	235,509	235,509	0
4月	307,519	304,932	287,979	2,587	343,477	339,826	3,651	237,459	236,945	514
5月	314,837	314,546	297,739	291	352,199	351,762	437	242,920	242,909	11
6月	324,173	307,585	289,547	16,588	371,287	347,059	24,228	237,776	235,198	2,578
7月	770,074	320,789	302,277	449,285	868,906	360,952	507,954	580,396	243,709	336,687
8月	324,012	316,803	294,941	7,209	367,109	359,388	7,721	245,132	238,860	6,272
9月	314,879	314,845	298,071	34	357,208	357,179	29	240,138	240,096	42
10月	325,431	325,188	304,162	243	366,940	366,586	354	245,427	245,397	30
11月	326,951	326,951	304,745	0	368,326	368,326	0	247,047	247,047	0
12月	454,226	258,074	236,381	196,152	565,279	324,217	241,062	345,791	193,490	152,301
年次及び月次	F 電 気 ・ ガ ス ・ 熱 供 給 ・ 水 道 業									
	男 女 計				男			女		
	現金給与総額	きまって支給する額	所定内給与	特別に支払われた給与	現金給与総額	きまって支給する額	特別に支払われた給与	現金給与総額	きまって支給する額	特別に支払われた給与
平成28年	564,955	448,949	374,005	116,006	596,410	474,556	121,854	390,658	307,054	83,604
平成29年	562,208	438,456	373,568	123,752	594,756	463,747	131,009	382,090	298,496	83,594
平成30年	537,553	425,821	367,188	111,732	557,442	441,626	115,816	375,588	297,113	78,475
令和元年	464,449	372,112	328,194	92,337	492,487	394,365	98,122	325,992	262,220	63,772
令和2年	474,214	381,275	332,404	92,939	512,557	411,538	101,019	336,609	272,668	63,941
令和3年	547,195	426,471	361,089	120,724	584,259	453,829	130,430	375,067	299,419	75,648
令和3年1月	420,905	419,552	355,080	1,353	449,475	447,833	1,642	287,314	287,314	0
2月	441,503	440,937	377,312	566	468,896	468,210	686	312,129	312,129	0
3月	431,194	430,328	356,939	866	456,971	456,008	963	313,314	312,895	419
4月	423,662	423,283	359,606	379	448,462	448,038	424	301,415	301,259	156
5月	413,398	410,969	353,196	2,429	437,830	435,211	2,619	291,099	289,623	1,476
6月	1,159,620	445,875	377,075	713,745	1,238,874	470,904	767,970	763,410	320,750	442,660
7月	463,310	424,370	362,645	38,940	495,241	451,946	43,295	317,448	298,398	19,050
8月	415,312	415,080	352,696	232	443,904	443,621	283	285,659	285,659	0
9月	428,858	423,622	358,136	5,236	454,613	452,281	2,332	312,731	294,402	18,329
10月	423,297	422,811	354,457	486	452,006	451,563	443	294,107	293,427	680
11月	428,458	426,853	357,543	1,605	458,474	456,765	1,709	293,942	292,802	1,140
12月	1,115,763	435,949	370,399	679,814	1,200,395	464,217	736,178	738,146	309,818	428,328

(単位：円)

—規模5人以上—

年次及び月次	G 情 報 通 信 業									
	男 女 計				男			女		
	現金給与 総 額	きま つて 支給 する 給 与	所 定 内 給 与	特 別 に 支 払 わ れ た 給 与	現金給与 総 額	きま つて 支給 する 給 与	特 別 に 支 払 わ れ た 給 与	現金給与 総 額	きま つて 支給 する 給 与	特 別 に 支 払 わ れ た 給 与
平成28年	403,935	317,234	282,324	86,701	446,281	348,106	98,175	313,117	251,024	62,093
平成29年	406,589	317,238	284,771	89,351	451,497	351,123	100,374	315,888	248,799	67,089
平成30年	385,920	302,349	273,559	83,571	432,981	337,050	95,931	313,371	248,853	64,518
令和元年	409,708	326,715	295,873	82,993	465,705	370,203	95,502	324,590	260,612	63,978
令和2年	451,332	345,742	312,463	105,590	499,586	379,061	120,525	350,061	275,813	74,248
令和3年	467,110	361,468	322,666	105,642	508,266	392,512	115,754	366,870	285,857	81,013
令和3年1月	368,246	366,965	324,931	1,281	400,831	399,358	1,473	283,548	282,764	784
2月	372,992	364,862	324,626	8,130	404,422	396,738	7,684	291,094	281,802	9,292
3月	377,333	364,797	323,125	12,536	409,009	396,670	12,339	295,344	282,299	13,045
4月	360,019	358,789	314,168	1,230	388,679	387,177	1,502	288,684	288,132	552
5月	360,300	359,338	320,322	962	390,763	389,669	1,094	287,190	286,544	646
6月	767,664	357,473	320,406	410,191	856,058	388,964	467,094	556,019	282,075	273,944
7月	558,440	356,461	327,978	201,979	602,957	387,030	215,927	452,269	283,556	168,713
8月	362,284	358,211	319,785	4,073	390,634	387,535	3,099	294,670	288,274	6,396
9月	355,873	353,161	318,493	2,712	385,929	383,297	2,632	284,588	281,687	2,901
10月	365,564	362,486	324,610	3,078	395,909	393,873	2,036	294,873	289,368	5,505
11月	404,855	367,427	326,277	37,428	447,903	400,632	47,271	304,456	289,984	14,472
12月	971,607	367,466	327,398	604,141	1,057,762	398,750	659,012	768,471	293,705	474,766
年次及び月次	H 運 輸 業 , 郵 便 業									
	男 女 計				男			女		
	現金給与 総 額	きま つて 支給 する 給 与	所 定 内 給 与	特 別 に 支 払 わ れ た 給 与	現金給与 総 額	きま つて 支給 する 給 与	特 別 に 支 払 わ れ た 給 与	現金給与 総 額	きま つて 支給 する 給 与	特 別 に 支 払 わ れ た 給 与
平成28年	315,806	278,331	248,273	37,475	337,766	297,334	40,432	192,451	171,588	20,863
平成29年	307,189	274,852	241,520	32,337	326,193	291,565	34,628	196,016	177,083	18,933
平成30年	312,109	279,427	240,879	32,682	337,236	301,801	35,435	192,561	172,977	19,584
令和元年	287,814	257,027	225,742	30,787	314,333	281,104	33,229	187,824	166,242	21,582
令和2年	279,855	243,361	217,248	36,494	306,406	266,711	39,695	191,999	166,096	25,903
令和3年	283,310	255,053	234,136	28,257	302,645	272,971	29,674	206,744	184,097	22,647
令和3年1月	249,622	247,319	226,010	2,303	266,737	264,162	2,575	182,553	181,315	1,238
2月	255,041	253,233	228,980	1,808	272,961	271,172	1,789	184,405	182,524	1,881
3月	256,146	246,695	226,565	9,451	274,338	264,148	10,190	183,575	177,073	6,502
4月	254,656	254,450	233,871	206	270,665	270,439	226	190,859	190,737	122
5月	248,871	248,840	230,298	31	264,738	264,703	35	188,240	188,226	14
6月	328,904	249,026	228,396	79,878	349,674	267,263	82,411	247,657	177,688	69,969
7月	306,341	258,349	239,363	47,992	327,867	276,777	51,090	217,469	182,269	35,200
8月	265,738	248,914	230,079	16,824	285,033	266,526	18,507	187,982	177,938	10,044
9月	262,100	262,078	244,341	22	280,214	280,189	25	190,061	190,051	10
10月	267,441	267,234	240,301	207	286,814	286,579	235	190,305	190,210	95
11月	285,147	262,518	242,652	22,629	306,643	281,931	24,712	203,687	188,953	14,734
12月	418,846	261,816	238,521	157,030	444,129	281,510	162,619	316,057	181,749	134,308

(単位：円)



—規模5人以上—

年次及び月次	I 卸売業，小売業									
	男 女 計				男			女		
	現金給与総額	きまって支給する額	所定内給与	特別に支払われた給与	現金給与総額	きまって支給する額	特別に支払われた給与	現金給与総額	きまって支給する額	特別に支払われた給与
平成28年	247,270	210,798	199,061	36,472	329,196	274,620	54,576	158,756	141,843	16,913
平成29年	269,847	223,168	207,574	46,679	358,367	290,948	67,419	173,169	149,142	24,027
平成30年	252,169	214,664	198,795	37,505	339,680	283,843	55,837	163,917	144,900	19,017
令和元年	245,888	210,446	198,951	35,442	333,001	277,684	55,317	158,730	143,173	15,557
令和2年	225,636	196,490	188,436	29,146	313,432	265,861	47,571	150,958	137,484	13,474
令和3年	225,885	197,035	187,649	28,850	326,906	275,213	51,693	150,147	138,423	11,724
令和3年1月	191,585	188,742	179,838	2,843	271,248	267,247	4,001	129,967	128,019	1,948
2月	189,756	186,455	178,450	3,301	263,244	256,965	6,279	130,381	129,486	895
3月	198,239	192,820	182,575	5,419	275,020	265,464	9,556	136,544	134,449	2,095
4月	201,145	197,948	186,849	3,197	278,850	273,121	5,729	139,625	138,433	1,192
5月	193,641	193,371	184,795	270	264,715	264,143	572	136,816	136,787	29
6月	233,998	193,379	185,379	40,619	331,537	263,222	68,315	155,663	137,288	18,375
7月	324,961	204,395	195,130	120,566	511,402	285,907	225,495	191,899	146,221	45,678
8月	213,536	202,998	193,580	10,538	306,554	286,280	20,274	147,765	144,110	3,655
9月	199,941	199,679	190,525	262	285,085	284,529	556	140,552	140,495	57
10月	202,051	200,162	191,462	1,889	287,698	285,733	1,965	142,681	140,844	1,837
11月	202,933	200,897	190,145	2,036	288,246	285,290	2,956	142,402	141,020	1,382
12月	358,975	203,719	193,215	155,256	575,958	289,207	286,751	204,595	142,895	61,700
年次及び月次	I-1 (150～155) 卸売業									
	男 女 計				男			女		
	現金給与総額	きまって支給する額	所定内給与	特別に支払われた給与	現金給与総額	きまって支給する額	特別に支払われた給与	現金給与総額	きまって支給する額	特別に支払われた給与
平成28年	345,144	282,036	264,993	63,108	384,632	313,046	71,586	238,993	198,677	40,316
平成29年	379,646	295,770	268,818	83,876	430,711	335,141	95,570	259,373	203,038	56,335
平成30年	353,379	294,012	265,495	59,367	397,229	329,634	67,595	246,315	207,038	39,277
令和元年	336,476	281,429	269,263	55,047	380,578	316,277	64,301	235,942	201,992	33,950
令和2年	298,257	254,647	246,414	43,610	367,887	311,310	56,577	191,534	167,799	23,735
令和3年	280,765	236,734	223,784	44,031	370,581	307,437	63,144	168,128	148,066	20,062
令和3年1月	229,319	227,354	214,620	1,965	308,032	305,235	2,797	133,375	132,425	950
2月	233,258	224,255	213,280	9,003	310,214	296,431	13,783	137,399	134,350	3,049
3月	243,345	229,708	218,257	13,637	318,364	299,008	19,356	147,430	141,106	6,324
4月	241,854	241,499	226,473	355	309,046	308,485	561	156,008	155,916	92
5月	235,287	235,128	223,231	159	296,887	296,610	277	152,529	152,529	0
6月	291,415	237,451	225,183	53,964	373,410	301,286	72,124	182,160	152,393	29,767
7月	434,228	243,133	230,839	191,095	589,123	311,574	277,549	238,557	156,675	81,882
8月	259,799	242,706	229,232	17,093	337,359	312,800	24,559	162,291	154,584	7,707
9月	241,829	241,276	226,327	553	316,065	315,225	840	151,403	151,198	205
10月	240,823	238,559	226,174	2,264	316,354	313,626	2,728	151,831	150,114	1,717
11月	244,131	239,860	225,215	4,271	319,881	314,314	5,567	151,523	148,836	2,687
12月	474,281	240,327	227,050	233,954	652,537	315,102	337,435	254,700	148,217	106,483

(単位：円)

—規模5人以上—

年次及び月次	I-2(I56～I61) 小 売 業									
	男 女 計				男			女		
	現金給与総額	きまって支給する額	所定内給与	特別に支払われた給与	現金給与総額	きまって支給する額	特別に支払われた給与	現金給与総額	きまって支給する額	特別に支払われた給与
平成28年	199,491	176,021	166,874	23,470	281,900	241,837	40,063	140,538	128,939	11,599
平成29年	216,322	187,776	177,720	28,546	301,367	256,128	45,239	151,029	135,300	15,729
平成30年	197,512	171,814	162,775	25,698	283,166	238,876	44,290	142,716	128,912	13,804
令和元年	199,270	173,917	162,767	25,353	290,433	243,155	47,278	138,544	127,795	10,749
令和2年	185,250	164,148	156,194	21,102	265,038	225,470	39,568	136,617	126,770	9,847
令和3年	194,505	174,335	166,987	20,170	287,807	246,365	41,442	143,073	134,629	8,444
令和3年1月	169,548	166,191	159,524	3,357	239,357	234,311	5,046	128,542	126,178	2,364
2月	164,788	164,760	158,460	28	224,404	224,331	73	127,465	127,465	0
3月	172,694	171,929	162,367	765	238,779	237,417	1,362	132,179	131,780	399
4月	178,175	173,375	164,492	4,800	253,343	243,249	10,094	133,134	131,507	1,627
5月	170,234	169,901	163,192	333	236,834	236,007	827	130,817	130,777	40
6月	201,772	168,644	163,039	33,128	295,713	230,656	65,057	145,465	131,474	13,991
7月	263,952	182,766	175,192	81,186	439,605	262,196	177,409	174,527	142,328	32,199
8月	187,675	180,801	173,650	6,874	277,872	261,588	16,284	142,359	140,212	2,147
9月	176,007	175,912	170,069	95	255,796	255,509	287	136,369	136,369	0
10月	179,318	177,648	171,108	1,670	260,346	259,110	1,236	138,992	137,106	1,886
11月	178,662	177,943	169,484	719	257,689	257,254	435	138,764	137,902	862
12月	291,409	182,267	173,388	109,142	502,222	264,274	237,948	184,786	140,791	43,995
年次及び月次	J 金 融 業 , 保 険 業									
	男 女 計				男			女		
	現金給与総額	きまって支給する額	所定内給与	特別に支払われた給与	現金給与総額	きまって支給する額	特別に支払われた給与	現金給与総額	きまって支給する額	特別に支払われた給与
平成28年	411,782	309,642	292,279	102,140	544,901	399,326	145,575	292,636	229,371	63,265
平成29年	367,012	283,848	270,290	83,164	532,191	386,898	145,293	272,230	224,716	47,514
平成30年	403,511	312,602	293,604	90,909	596,339	436,736	159,603	312,722	254,156	58,566
令和元年	372,809	298,269	282,171	74,540	515,270	390,127	125,143	292,298	246,355	45,943
令和2年	365,329	296,091	281,323	69,238	508,981	390,608	118,373	297,161	251,239	45,922
令和3年	368,613	311,182	300,393	57,431	502,376	410,868	91,508	304,353	263,293	41,060
令和3年1月	295,260	293,897	284,400	1,363	390,178	388,391	1,787	255,981	254,793	1,188
2月	284,442	274,932	267,010	9,510	399,767	392,808	6,959	237,094	226,536	10,558
3月	300,515	287,864	277,440	12,651	409,540	404,409	5,131	256,128	240,416	15,712
4月	332,938	331,218	317,495	1,720	441,120	438,606	2,514	287,864	286,475	1,389
5月	301,232	299,011	285,845	2,221	419,256	415,366	3,890	253,885	252,333	1,552
6月	545,475	309,848	299,315	235,627	890,874	454,281	436,593	395,590	247,172	148,418
7月	426,816	357,123	346,496	69,693	525,614	444,259	81,355	374,220	310,735	63,485
8月	319,015	317,670	306,498	1,345	410,172	408,966	1,206	270,755	269,337	1,418
9月	314,079	301,745	295,877	12,334	388,196	384,828	3,368	275,272	258,244	17,028
10月	348,649	347,483	335,402	1,166	418,005	416,836	1,169	308,350	307,186	1,164
11月	294,294	293,216	281,405	1,078	388,293	387,220	1,073	239,359	238,278	1,081
12月	665,190	321,391	308,567	343,799	916,631	399,333	517,298	519,731	276,302	243,429

(単位：円)

—規模5人以上—

年次及び月次	K 不動産業，物品賃貸業									
	男 女 計				男			女		
	現金給与総額	きまって支給する額	所定内給与	特別に支払われた給与	現金給与総額	きまって支給する額	特別に支払われた給与	現金給与総額	きまって支給する額	特別に支払われた給与
平成28年	208,836	180,029	166,965	28,807	289,080	243,695	45,385	133,517	120,270	13,247
平成29年	181,135	155,869	148,634	25,266	250,907	209,226	41,681	128,017	115,248	12,769
平成30年	300,748	248,578	232,015	52,170	410,373	325,805	84,568	203,879	180,337	23,542
令和元年	300,318	257,925	238,280	42,393	347,906	295,040	52,866	189,779	171,715	18,064
令和2年	272,139	230,829	214,317	41,310	328,462	272,247	56,215	184,689	166,522	18,167
令和3年	288,977	244,613	228,605	44,364	339,767	283,640	56,127	221,088	192,447	28,641
令和3年1月	234,823	234,823	229,771	0	261,283	261,283	0	195,123	195,123	0
2月	242,926	242,926	226,264	0	270,729	270,729	0	201,121	201,121	0
3月	248,381	247,500	227,044	881	281,106	279,637	1,469	199,247	199,247	0
4月	288,388	285,920	240,644	2,468	326,453	326,069	384	231,644	226,068	5,576
5月	232,682	232,682	216,547	0	265,118	265,118	0	184,771	184,771	0
6月	282,904	246,852	240,743	36,052	332,803	277,278	55,525	210,339	202,605	7,734
7月	445,249	235,534	216,097	209,715	575,626	282,742	292,884	297,702	182,109	115,593
8月	291,302	243,802	227,961	47,500	323,590	283,178	40,412	249,859	193,261	56,598
9月	245,619	245,392	229,186	227	290,517	290,177	340	185,808	185,731	77
10月	238,759	238,121	221,557	638	290,960	290,662	298	178,735	177,707	1,028
11月	261,379	240,503	233,406	20,876	316,478	288,493	27,985	197,631	184,980	12,651
12月	460,098	239,930	234,201	220,168	593,418	290,399	303,019	306,349	181,728	124,621
年次及び月次	L 学術研究，専門・技術サービス業									
	男 女 計				男			女		
	現金給与総額	きまって支給する額	所定内給与	特別に支払われた給与	現金給与総額	きまって支給する額	特別に支払われた給与	現金給与総額	きまって支給する額	特別に支払われた給与
平成28年	369,335	302,562	279,927	66,773	452,264	366,778	85,486	224,141	190,132	34,009
平成29年	369,194	297,685	276,992	71,509	442,616	353,621	88,995	239,510	198,886	40,624
平成30年	401,764	312,329	290,750	89,435	471,270	366,610	104,660	280,964	217,991	62,973
令和元年	386,610	300,249	278,397	86,361	447,763	351,081	96,682	281,908	213,219	68,689
令和2年	417,502	315,117	295,434	102,385	484,146	360,989	123,157	309,591	240,841	68,750
令和3年	406,730	316,446	294,816	90,284	471,545	361,709	109,836	280,115	228,025	52,090
令和3年1月	323,831	323,661	303,672	170	370,060	369,831	229	234,386	234,332	54
2月	331,669	331,540	297,082	129	378,139	377,967	172	221,634	221,609	25
3月	373,565	318,028	297,639	55,537	431,923	356,335	75,588	235,144	227,166	7,978
4月	324,428	322,796	299,523	1,632	358,724	357,260	1,464	245,550	243,534	2,016
5月	337,499	314,229	296,635	23,270	384,908	354,152	30,756	232,712	225,988	6,724
6月	625,883	317,178	297,911	308,705	748,073	365,081	382,992	380,932	221,148	159,784
7月	503,896	305,128	285,229	198,768	589,703	348,765	240,938	343,067	223,339	119,728
8月	312,464	312,381	290,526	83	361,511	361,391	120	226,994	226,975	19
9月	309,033	309,019	289,760	14	358,900	358,900	0	221,757	221,719	38
10月	312,148	310,448	292,022	1,700	360,429	358,872	1,557	228,004	226,056	1,948
11月	322,624	315,364	293,693	7,260	366,412	363,269	3,143	247,900	233,616	14,284
12月	804,756	317,859	294,273	486,897	973,932	368,716	605,216	517,234	231,425	285,809

(単位：円)

—規模5人以上—

年次及び月次	M 宿泊業，飲食サービス業									
	男 女 計				男			女		
	現金給与総額	きまって支給する額	所定内給与	特別に支払われた給与	現金給与総額	きまって支給する額	特別に支払われた給与	現金給与総額	きまって支給する額	特別に支払われた給与
平成28年	130,930	122,853	115,166	8,077	182,020	166,593	15,427	103,709	99,548	4,161
平成29年	139,894	129,359	121,196	10,535	211,497	189,498	21,999	102,736	98,150	4,586
平成30年	151,866	137,410	129,288	14,456	237,740	207,858	29,882	110,235	103,257	6,978
令和元年	109,617	104,887	99,795	4,730	143,408	134,715	8,693	93,167	90,366	2,801
令和2年	111,284	107,246	99,835	4,038	140,721	135,834	4,887	94,049	90,507	3,542
令和3年	117,093	113,520	108,359	3,573	139,768	134,727	5,041	101,706	99,129	2,577
令和3年1月	109,426	108,771	102,725	655	126,023	125,099	924	96,918	96,465	453
2月	109,645	108,990	104,546	655	126,238	125,343	895	98,546	98,051	495
3月	114,788	114,465	108,035	323	133,053	133,053	0	103,296	102,770	526
4月	116,971	115,791	108,814	1,180	133,202	132,235	967	104,430	103,086	1,344
5月	123,095	122,745	116,184	350	153,768	153,643	125	104,390	103,903	487
6月	123,573	116,774	110,796	6,799	153,752	142,551	11,201	102,304	98,608	3,696
7月	131,109	118,026	114,269	13,083	159,644	141,249	18,395	111,730	102,255	9,475
8月	113,675	112,742	108,349	933	133,530	132,558	972	99,388	98,483	905
9月	105,441	105,395	102,748	46	129,857	129,857	0	90,149	90,073	76
10月	113,998	112,366	108,781	1,632	137,263	135,337	1,926	98,705	97,266	1,439
11月	118,935	114,812	109,548	4,123	144,508	138,210	6,298	102,816	100,064	2,752
12月	124,304	111,457	105,634	12,847	147,495	129,620	17,875	107,902	98,611	9,291
年次及び月次	M75 宿泊業									
	男 女 計				男			女		
	現金給与総額	きまって支給する額	所定内給与	特別に支払われた給与	現金給与総額	きまって支給する額	特別に支払われた給与	現金給与総額	きまって支給する額	特別に支払われた給与
平成28年	195,210	174,859	167,260	20,351	303,549	262,333	41,216	136,397	127,373	9,024
平成29年	195,690	175,733	168,004	19,957	308,711	270,546	38,165	129,871	120,518	9,353
平成30年	206,562	182,641	173,110	23,921	317,511	274,203	43,308	125,804	115,994	9,810
令和元年	174,443	158,945	153,829	15,498	260,753	234,622	26,131	134,487	123,911	10,576
令和2年	167,993	159,800	154,381	8,193	224,834	212,516	12,318	132,596	126,972	5,624
令和3年	186,508	180,286	173,063	6,222	234,030	223,910	10,120	148,957	145,815	3,142
令和3年1月	182,469	181,908	173,853	561	222,381	221,496	885	149,587	149,292	295
2月	174,677	174,677	170,728	0	204,822	204,822	0	150,140	150,140	0
3月	174,997	174,997	169,133	0	213,528	213,528	0	144,262	144,262	0
4月	188,779	188,546	180,722	233	233,023	232,736	287	151,269	151,081	188
5月	176,976	176,976	171,606	0	207,486	207,486	0	151,899	151,899	0
6月	190,012	175,868	169,375	14,144	252,887	224,466	28,421	143,103	139,611	3,492
7月	211,549	185,727	178,870	25,822	276,234	235,132	41,102	158,019	144,842	13,177
8月	189,717	185,710	177,467	4,007	242,819	238,428	4,391	148,993	145,281	3,712
9月	177,307	177,307	172,741	0	225,890	225,890	0	140,037	140,037	0
10月	177,212	177,023	172,190	189	224,804	224,557	247	141,088	140,943	145
11月	187,222	182,708	171,293	4,514	235,708	230,191	5,517	150,685	146,927	3,758
12月	207,225	181,839	168,642	25,386	270,604	228,810	41,794	158,898	146,023	12,875

(単位：円)

—規模5人以上—

年次及び月次	N 生活関連サービス業，娯楽業									
	男 女 計				男			女		
	現金給与総額	きまって支給する額	所定内給与	特別に支払われた給与	現金給与総額	きまって支給する額	特別に支払われた給与	現金給与総額	きまって支給する額	特別に支払われた給与
平成28年	173,955	155,676	147,081	18,279	215,496	190,160	25,336	148,642	134,663	13,979
平成29年	171,059	155,569	147,428	15,490	199,268	179,170	20,098	153,498	140,876	12,622
平成30年	185,644	171,929	168,997	13,715	221,744	210,306	11,438	164,678	149,641	15,037
令和元年	176,335	164,386	160,287	11,949	224,551	206,838	17,713	147,516	139,012	8,504
令和2年	155,747	145,250	141,035	10,497	182,444	167,942	14,502	134,348	127,061	7,287
令和3年	196,781	178,879	174,372	17,902	238,106	215,053	23,053	166,326	152,220	14,106
令和3年1月	195,485	186,032	180,856	9,453	242,490	222,976	19,514	158,246	156,764	1,482
2月	180,595	180,454	178,121	141	224,409	224,183	226	138,962	138,902	60
3月	197,526	188,320	183,127	9,206	237,281	227,808	9,473	164,856	155,869	8,987
4月	190,923	183,377	176,876	7,546	224,889	218,726	6,163	164,240	155,606	8,634
5月	202,943	193,707	186,916	9,236	222,452	219,535	2,917	187,638	173,446	14,192
6月	214,188	181,402	178,471	32,786	264,558	215,474	49,084	177,411	156,524	20,887
7月	218,436	176,227	172,577	42,209	258,209	202,291	55,918	189,254	157,104	32,150
8月	170,616	168,581	164,202	2,035	200,973	200,006	967	150,045	147,286	2,759
9月	183,528	179,441	174,513	4,087	220,685	219,026	1,659	161,317	155,779	5,538
10月	175,699	171,653	168,394	4,046	209,029	206,737	2,292	153,980	148,791	5,189
11月	174,666	167,849	163,813	6,817	209,789	209,112	677	150,757	139,760	10,997
12月	257,937	169,559	164,711	88,378	344,000	211,192	132,808	197,856	140,494	57,362
年次及び月次	O 教育，学習支援業									
	男 女 計				男			女		
	現金給与総額	きまって支給する額	所定内給与	特別に支払われた給与	現金給与総額	きまって支給する額	特別に支払われた給与	現金給与総額	きまって支給する額	特別に支払われた給与
平成28年	390,558	297,331	291,637	93,227	468,827	356,149	112,678	330,299	252,047	78,252
平成29年	391,055	302,856	297,708	88,199	460,444	355,940	104,504	330,982	256,899	74,083
平成30年	394,197	303,201	299,466	90,996	481,979	371,691	110,288	333,961	256,203	77,758
令和元年	386,322	294,614	290,932	91,708	477,387	358,456	118,931	323,719	250,726	72,993
令和2年	394,855	303,283	299,978	91,572	472,841	363,188	109,653	337,492	259,220	78,272
令和3年	378,307	292,628	289,279	85,679	432,773	335,041	97,732	337,274	260,675	76,599
令和3年1月	295,221	295,117	292,102	104	324,794	324,673	121	270,693	270,602	91
2月	298,565	298,536	294,804	29	328,415	328,376	39	273,871	273,850	21
3月	301,928	299,696	296,353	2,232	335,266	332,002	3,264	274,702	273,312	1,390
4月	304,456	303,592	299,560	864	343,507	342,317	1,190	273,876	273,267	609
5月	300,614	300,384	296,728	230	343,253	342,788	465	268,125	268,074	51
6月	827,258	304,905	301,951	522,353	925,920	343,107	582,813	748,576	274,439	474,137
7月	278,707	276,486	272,657	2,221	325,916	323,783	2,133	244,766	242,481	2,285
8月	276,377	276,373	273,225	4	316,441	316,432	9	246,781	246,781	0
9月	272,915	272,911	270,589	4	319,527	319,518	9	237,365	237,365	0
10月	297,471	295,222	291,829	2,249	356,104	351,317	4,787	257,631	257,106	525
11月	295,561	295,436	291,727	125	351,584	351,326	258	258,116	258,079	37
12月	778,590	293,555	290,490	485,035	924,193	347,690	576,503	679,172	256,592	422,580

(単位：円)

—規模5人以上—

年次及び月次	P 医療, 福祉									
	男 女 計				男			女		
	現金給与総額	きまって支給する額	所定内給与	特別に支払われた給与	現金給与総額	きまって支給する額	特別に支払われた給与	現金給与総額	きまって支給する額	特別に支払われた給与
平成28年	308,533	255,486	244,129	53,047	406,666	345,421	61,245	285,561	234,433	51,128
平成29年	303,869	252,026	239,845	51,843	401,967	341,067	60,900	278,659	229,143	49,516
平成30年	293,033	248,171	234,530	44,862	409,222	355,411	53,811	263,934	221,314	42,620
令和元年	313,265	257,303	244,808	55,962	418,942	352,219	66,723	285,053	231,964	53,089
令和2年	323,556	266,319	252,563	57,237	422,633	351,935	70,698	295,218	241,831	53,387
令和3年	308,941	257,483	244,178	51,458	419,695	354,067	65,628	279,421	231,740	47,681
令和3年1月	259,931	254,760	240,374	5,171	351,910	351,390	520	236,338	229,974	6,364
2月	259,725	258,491	244,252	1,234	355,098	354,265	833	235,591	234,255	1,336
3月	273,089	257,208	243,532	15,881	377,058	355,017	22,041	246,482	232,178	14,304
4月	260,295	258,077	245,514	2,218	346,083	345,899	184	237,628	234,873	2,755
5月	257,347	255,263	242,748	2,084	345,019	344,264	755	234,251	231,817	2,434
6月	451,655	256,875	242,938	194,780	626,066	352,304	273,762	406,494	232,165	174,329
7月	338,767	258,137	245,469	80,630	441,111	357,241	83,870	310,461	230,727	79,734
8月	268,155	259,313	245,042	8,842	372,378	358,576	13,802	240,069	232,564	7,505
9月	262,132	259,480	245,403	2,652	366,011	357,870	8,141	233,238	232,113	1,125
10月	259,831	259,763	246,259	68	362,166	362,076	90	231,800	231,737	63
11月	268,103	256,356	244,767	11,747	360,660	353,342	7,318	242,602	229,635	12,967
12月	543,415	255,996	243,704	287,419	723,281	355,544	367,737	494,462	228,903	265,559
年次及び月次	P83 医療業									
	男 女 計				男			女		
	現金給与総額	きまって支給する額	所定内給与	特別に支払われた給与	現金給与総額	きまって支給する額	特別に支払われた給与	現金給与総額	きまって支給する額	特別に支払われた給与
平成28年	360,954	304,359	286,582	56,595	556,431	479,485	76,946	317,049	265,025	52,024
平成29年	361,268	305,695	287,597	55,573	543,668	472,786	70,882	316,933	265,081	51,852
平成30年	347,185	293,227	273,541	53,958	538,873	471,386	67,487	300,023	249,393	50,630
令和元年	378,603	310,330	290,288	68,273	568,093	482,774	85,319	332,499	268,373	64,126
令和2年	384,088	315,617	294,964	68,471	550,147	461,677	88,470	339,106	276,052	63,054
令和3年	378,303	313,853	293,438	64,450	539,117	458,723	80,394	332,562	272,647	59,915
令和3年1月	319,381	310,048	288,987	9,333	459,223	459,223	0	281,539	269,681	11,858
2月	309,196	309,138	288,620	58	456,928	456,928	0	269,241	269,167	74
3月	332,883	311,029	290,532	21,854	495,419	459,392	36,027	288,317	270,350	17,967
4月	316,286	312,032	293,414	4,254	455,630	455,378	252	278,202	272,854	5,348
5月	305,595	305,507	286,519	88	442,999	442,847	152	267,480	267,409	71
6月	550,529	312,666	291,930	237,863	793,747	460,526	333,221	484,536	272,547	211,989
7月	411,798	317,021	296,565	94,777	546,746	462,187	84,559	371,733	273,922	97,811
8月	333,231	322,212	298,670	11,019	480,949	463,507	17,442	288,556	279,480	9,076
9月	322,424	318,608	297,135	3,816	473,623	459,588	14,035	277,075	276,324	751
10月	321,513	321,474	299,650	39	471,307	471,144	163	277,782	277,779	3
11月	314,141	311,301	293,333	2,840	454,019	454,019	0	273,355	269,687	3,668
12月	698,449	315,004	295,715	383,445	929,805	458,977	470,828	630,497	272,717	357,780

(単位：円)

—規模5人以上—

年次及び月次	Q 複 合 サ ー ビ ス 事 業									
	男 女 計				男			女		
	現金給与 総 額	きま って 支給 する 給 与	所 定 内 給 与	特 別 に 支 払 わ れ た 給 与	現金給与 総 額	きま って 支給 する 給 与	特 別 に 支 払 わ れ た 給 与	現金給与 総 額	きま って 支給 する 給 与	特 別 に 支 払 わ れ た 給 与
平成28年	356,493	268,569	255,507	87,924	409,848	305,966	103,882	292,097	223,433	68,664
平成29年	347,290	271,384	259,036	75,906	427,537	330,041	97,496	264,230	210,670	53,560
平成30年	352,132	270,349	258,006	81,783	424,304	320,954	103,350	267,446	210,970	56,476
令和元年	338,034	272,233	255,735	65,801	407,174	327,806	79,368	261,508	210,724	50,784
令和2年	341,106	270,653	255,545	70,453	408,142	323,656	84,486	272,686	216,555	56,131
令和3年	348,501	277,825	263,823	70,676	424,702	335,948	88,754	264,601	213,829	50,772
令和3年1月	321,376	271,206	252,259	50,170	386,645	335,292	51,353	253,469	204,530	48,939
2月	270,672	270,424	255,033	248	336,229	335,809	420	200,835	200,770	65
3月	277,645	274,044	261,647	3,601	336,440	329,809	6,631	213,838	213,525	313
4月	277,587	275,866	261,307	1,721	340,638	337,796	2,842	208,922	208,421	501
5月	273,850	272,932	259,182	918	333,244	332,434	810	208,985	207,950	1,035
6月	501,102	280,477	268,286	220,625	674,002	343,430	330,572	313,571	212,197	101,374
7月	434,442	281,488	271,273	152,954	491,517	334,062	157,455	369,812	221,956	147,856
8月	266,137	265,747	258,492	390	308,545	307,894	651	218,119	218,025	94
9月	276,816	275,750	265,237	1,066	330,137	329,061	1,076	216,854	215,800	1,054
10月	294,521	293,321	269,016	1,200	362,148	360,338	1,810	218,607	218,092	515
11月	283,358	282,959	269,705	399	339,485	338,923	562	220,099	219,884	215
12月	709,687	290,328	274,994	419,359	860,546	347,208	513,338	540,161	226,410	313,751
年次及び月次	R サービス業（他に分類されないもの）									
	男 女 計				男			女		
	現金給与 総 額	きま って 支給 する 給 与	所 定 内 給 与	特 別 に 支 払 わ れ た 給 与	現金給与 総 額	きま って 支給 する 給 与	特 別 に 支 払 わ れ た 給 与	現金給与 総 額	きま って 支給 する 給 与	特 別 に 支 払 わ れ た 給 与
平成28年	214,166	190,298	172,453	23,868	271,186	238,182	33,004	139,840	127,881	11,959
平成29年	209,893	186,752	168,959	23,141	261,674	230,781	30,893	147,825	133,977	13,848
平成30年	239,287	207,727	187,904	31,560	306,840	263,055	43,785	155,807	139,353	16,454
令和元年	225,817	198,874	185,939	26,943	275,042	239,249	35,793	158,258	143,462	14,796
令和2年	241,156	210,621	198,787	30,535	293,380	253,087	40,293	168,730	151,729	17,001
令和3年	217,302	193,709	184,571	23,593	273,174	239,759	33,415	147,902	136,509	11,393
令和3年1月	197,343	192,885	183,728	4,458	244,575	239,527	5,048	141,353	137,593	3,760
2月	196,336	195,988	186,889	348	244,982	244,378	604	138,653	138,607	46
3月	207,493	202,704	191,435	4,789	260,677	253,111	7,566	143,794	142,331	1,463
4月	204,938	204,799	194,779	139	252,478	252,291	187	147,299	147,219	80
5月	196,656	191,605	182,917	5,051	241,783	233,646	8,137	140,598	139,380	1,218
6月	260,677	198,798	190,535	61,879	322,460	239,111	83,349	184,418	149,039	35,379
7月	238,675	189,062	180,017	49,613	297,766	232,068	65,698	160,664	132,285	28,379
8月	194,682	179,333	171,695	15,349	251,301	227,445	23,856	130,212	124,549	5,663
9月	191,888	191,467	182,802	421	235,725	235,128	597	132,816	132,633	183
10月	194,778	194,246	184,297	532	239,910	239,255	655	133,977	133,612	365
11月	201,211	194,153	184,617	7,058	249,130	238,192	10,938	136,959	135,104	1,855
12月	323,062	189,652	181,291	133,410	441,890	243,800	198,090	182,929	125,795	57,134

(単位：円)

年次及び月次	R91 職業紹介・派遣業									
	男 女 計				男			女		
	現金給与総額	きまって支給する給与	所定内給与	特別に支払われた給与	現金給与総額	きまって支給する給与	特別に支払われた給与	現金給与総額	きまって支給する給与	特別に支払われた給与
平成28年	252,195	237,191	197,127	15,004	273,918	256,839	17,079	207,011	196,322	10,689
平成29年	249,304	232,867	192,714	16,437	302,668	280,718	21,950	181,139	171,744	9,395
平成30年	251,959	243,582	202,100	8,377	301,287	295,359	5,928	197,075	185,974	11,101
令和元年	202,508	188,536	178,013	13,972	240,301	221,621	18,680	175,735	165,099	10,636
令和2年	212,129	195,085	180,133	17,044	246,504	225,837	20,667	180,405	166,704	13,701
令和3年	220,002	209,535	192,600	10,467	252,251	238,872	13,379	186,334	178,907	7,427
令和3年1月	220,927	196,377	185,275	24,550	250,712	224,107	26,605	187,195	164,972	22,223
2月	204,497	204,193	188,816	304	232,657	232,220	437	173,000	172,845	155
3月	210,938	210,061	195,278	877	237,396	235,947	1,449	183,800	183,511	289
4月	209,014	208,771	192,577	243	236,248	235,972	276	180,246	180,038	208
5月	202,123	202,066	186,505	57	231,030	230,963	67	170,850	170,803	47
6月	236,349	214,659	197,810	21,690	264,900	241,287	23,613	206,200	186,541	19,659
7月	212,169	203,360	182,704	8,809	245,249	237,292	7,957	181,097	171,487	9,610
8月	225,410	198,529	182,228	26,881	269,846	229,811	40,035	183,497	169,022	14,475
9月	216,797	216,212	199,065	585	248,512	247,427	1,085	182,977	182,925	52
10月	221,609	220,304	200,756	1,305	251,085	249,454	1,631	190,794	189,829	965
11月	220,912	219,555	199,182	1,357	250,861	250,639	222	189,410	186,860	2,550
12月	259,114	220,179	200,949	38,935	310,145	251,412	58,733	206,476	187,962	18,514
年次及び月次	R92 他の事業サービス									
	男 女 計				男			女		
	現金給与総額	きまって支給する給与	所定内給与	特別に支払われた給与	現金給与総額	きまって支給する給与	特別に支払われた給与	現金給与総額	きまって支給する給与	特別に支払われた給与
平成28年	149,895	133,801	124,104	16,094	207,662	181,206	26,456	107,551	99,053	8,498
平成29年	153,152	134,644	124,811	18,508	199,812	170,384	29,428	114,506	105,043	9,463
平成30年	174,757	153,906	142,919	20,851	246,420	210,485	35,935	118,484	109,477	9,007
令和元年	166,563	153,303	144,283	13,260	199,968	182,645	17,323	132,653	123,518	9,135
令和2年	198,261	180,983	171,668	17,278	249,225	225,745	23,480	148,306	137,107	11,199
令和3年	178,499	165,196	157,549	13,303	237,339	215,476	21,863	120,896	115,973	4,923
令和3年1月	166,621	164,351	156,771	2,270	214,383	210,928	3,455	124,402	123,179	1,223
2月	171,201	170,643	162,724	558	226,072	224,936	1,136	121,887	121,848	39
3月	181,552	180,024	168,128	1,528	243,307	240,841	2,466	123,197	122,556	641
4月	183,070	182,877	175,165	193	240,977	240,667	310	127,700	127,618	82
5月	165,221	165,085	157,951	136	209,882	209,623	259	121,958	121,941	17
6月	195,104	172,250	165,186	22,854	252,998	217,737	35,261	139,061	128,218	10,843
7月	204,161	161,515	153,759	42,646	273,807	208,017	65,790	126,915	109,938	16,977
8月	155,441	144,989	139,901	10,452	214,391	192,928	21,463	104,618	103,659	959
9月	160,847	160,751	153,182	96	206,251	206,085	166	110,450	110,432	18
10月	163,436	163,270	154,329	166	211,599	211,365	234	109,908	109,818	90
11月	165,129	164,470	156,629	659	212,743	212,126	617	112,560	111,856	704
12月	230,101	152,065	146,796	78,036	346,810	211,120	135,690	126,842	99,816	27,026

(単位：円)



第 11 表 産業大中分類別、性別、常用労働者の1人平均月間実労働時間及び出勤日数

—規模5人以上—

年次及び月次	TL 調査産業計											
	男 女 計				男				女			
	総実 労働時 間	所定内 労働時 間	所定外 労働時 間	出 勤 数	総実 労働時 間	所定内 労働時 間	所定外 労働時 間	出 勤 数	総実 労働時 間	所定内 労働時 間	所定外 労働時 間	出 勤 数
平成28年	151.8	140.9	10.9	19.4	164.7	149.6	15.1	20.0	135.9	130.2	5.7	18.8
平成29年	151.3	140.2	11.1	19.3	164.8	149.3	15.5	19.9	135.0	129.2	5.8	18.7
平成30年	148.7	138.0	10.7	19.3	164.5	149.1	15.4	19.9	130.7	125.4	5.3	18.5
令和元年	144.9	134.9	10.0	18.9	159.5	145.4	14.1	19.6	128.3	123.0	5.3	18.2
令和2年	140.3	132.2	8.1	18.4	152.1	140.9	11.2	18.9	126.9	122.4	4.5	17.9
令和3年	140.1	131.8	8.3	18.4	153.0	141.3	11.7	19.0	125.9	121.3	4.6	17.8
令和3年1月	127.3	119.6	7.7	16.7	138.5	127.7	10.8	17.2	114.6	110.4	4.2	16.2
2月	134.9	127.1	7.8	17.8	147.5	136.5	11.0	18.3	120.7	116.5	4.2	17.1
3月	141.4	132.8	8.6	18.6	153.2	141.4	11.8	19.0	128.3	123.2	5.1	18.1
4月	147.8	139.2	8.6	19.3	159.8	148.3	11.5	19.8	134.0	128.8	5.2	18.7
5月	133.9	126.2	7.7	17.6	144.0	133.6	10.4	18.0	122.6	118.0	4.6	17.2
6月	145.2	137.4	7.8	19.2	157.3	146.5	10.8	19.7	131.7	127.3	4.4	18.6
7月	145.1	136.7	8.4	19.1	159.5	147.6	11.9	19.8	129.5	124.9	4.6	18.4
8月	133.9	125.7	8.2	17.7	146.0	134.3	11.7	18.1	120.8	116.4	4.4	17.2
9月	139.8	131.5	8.3	18.4	153.7	141.7	12.0	19.0	124.8	120.5	4.3	17.8
10月	144.4	135.8	8.6	19.0	159.4	146.9	12.5	19.7	128.1	123.8	4.3	18.2
11月	145.1	136.2	8.9	19.0	160.0	147.2	12.8	19.8	129.0	124.4	4.6	18.2
12月	142.1	133.1	9.0	18.6	156.9	143.9	13.0	19.3	126.2	121.5	4.7	17.9
年次及び月次	D 建設業											
	男 女 計				男				女			
	総実 労働時 間	所定内 労働時 間	所定外 労働時 間	出 勤 数	総実 労働時 間	所定内 労働時 間	所定外 労働時 間	出 勤 数	総実 労働時 間	所定内 労働時 間	所定外 労働時 間	出 勤 数
平成28年	171.4	156.4	15.0	21.0	176.3	159.0	17.3	21.2	148.5	144.1	4.4	20.0
平成29年	172.1	159.1	13.0	21.5	178.3	163.1	15.2	21.8	143.4	140.6	2.8	20.1
平成30年	167.6	157.0	10.6	21.2	174.2	161.7	12.5	21.6	143.1	139.4	3.7	20.0
令和元年	167.0	155.5	11.5	21.0	173.2	160.2	13.0	21.5	140.6	135.7	4.9	19.2
令和2年	158.4	150.9	7.5	20.7	161.3	152.5	8.8	20.8	146.0	144.0	2.0	20.0
令和3年	163.4	153.6	9.8	20.2	165.9	154.5	11.4	20.4	153.2	149.8	3.4	19.7
令和3年1月	136.5	126.5	10.0	16.9	139.0	127.2	11.8	17.1	126.6	123.7	2.9	16.3
2月	160.4	150.7	9.7	20.1	162.9	151.6	11.3	20.3	150.0	146.6	3.4	19.7
3月	167.5	157.3	10.2	20.9	170.4	158.6	11.8	21.1	155.6	151.9	3.7	20.3
4月	167.9	159.8	8.1	21.2	169.3	160.0	9.3	21.3	161.8	158.9	2.9	20.5
5月	144.1	136.2	7.9	18.2	146.1	137.1	9.0	18.3	136.1	132.5	3.6	17.5
6月	171.1	164.1	7.0	21.6	173.5	165.5	8.0	21.8	161.6	158.7	2.9	20.8
7月	172.5	163.1	9.4	21.3	175.4	164.4	11.0	21.4	161.9	158.3	3.6	20.6
8月	155.7	145.3	10.4	18.9	158.1	146.0	12.1	19.0	146.1	142.3	3.8	18.4
9月	170.6	160.3	10.3	20.8	173.5	161.3	12.2	21.0	159.6	156.7	2.9	20.2
10月	173.5	161.8	11.7	21.2	176.8	163.0	13.8	21.4	159.8	156.8	3.0	20.5
11月	173.3	161.7	11.6	21.4	176.6	163.0	13.6	21.5	159.7	156.3	3.4	21.1
12月	167.9	156.8	11.1	20.4	170.1	157.4	12.7	20.4	158.9	154.4	4.5	20.3

(単位：時間, 日)

—規模5人以上—

年次及び月次	E 製造業											
	男 女 計				男				女			
	総実 労働 時間	所定内 労働 時間	所定外 労働 時間	出日 勤数	総実 労働 時間	所定内 労働 時間	所定外 労働 時間	出日 勤数	総実 労働 時間	所定内 労働 時間	所定外 労働 時間	出日 勤数
平成28年	166.2	151.2	15.0	20.0	171.4	153.8	17.6	20.2	153.9	145.0	8.9	19.7
平成29年	166.9	150.5	16.4	20.0	172.5	153.3	19.2	20.1	154.1	144.1	10.0	19.8
平成30年	164.3	148.6	15.7	19.8	171.2	152.4	18.8	20.0	149.6	140.6	9.0	19.6
令和元年	160.0	146.3	13.7	19.5	167.6	150.7	16.9	19.7	144.8	137.5	7.3	19.1
令和2年	154.2	144.1	10.1	19.0	160.1	147.7	12.4	19.2	142.1	136.7	5.4	18.6
令和3年	156.3	144.0	12.3	19.2	162.4	147.6	14.8	19.4	143.9	136.6	7.3	18.7
令和3年1月	138.4	128.1	10.3	17.0	144.0	131.7	12.3	17.2	126.7	120.6	6.1	16.6
2月	155.1	143.5	11.6	19.1	160.6	147.0	13.6	19.3	143.6	136.2	7.4	18.7
3月	152.9	141.0	11.9	18.8	158.1	144.4	13.7	19.0	142.0	134.0	8.0	18.4
4月	167.2	155.1	12.1	20.5	172.9	158.7	14.2	20.8	155.4	147.6	7.8	20.1
5月	148.3	137.1	11.2	18.2	153.2	140.0	13.2	18.4	138.3	131.3	7.0	17.9
6月	160.6	148.6	12.0	19.8	166.3	152.0	14.3	20.0	149.1	141.8	7.3	19.4
7月	165.1	152.4	12.7	20.3	171.8	156.4	15.4	20.6	151.7	144.4	7.3	19.8
8月	147.1	134.1	13.0	18.0	153.7	137.9	15.8	18.3	134.0	126.6	7.4	17.4
9月	156.0	143.4	12.6	19.1	163.1	147.5	15.6	19.4	142.0	135.2	6.8	18.6
10月	160.5	147.8	12.7	19.6	167.0	151.3	15.7	19.9	147.6	140.7	6.9	19.2
11月	164.7	151.1	13.6	20.1	171.6	155.0	16.6	20.4	150.8	143.2	7.6	19.5
12月	159.7	145.7	14.0	19.3	166.3	149.4	16.9	19.6	146.4	138.2	8.2	18.7
年次及び月次	E09,10 食料品・たばこ											
	男 女 計				男				女			
	総実 労働 時間	所定内 労働 時間	所定外 労働 時間	出日 勤数	総実 労働 時間	所定内 労働 時間	所定外 労働 時間	出日 勤数	総実 労働 時間	所定内 労働 時間	所定外 労働 時間	出日 勤数
平成28年	162.4	148.4	14.0	20.6	175.5	160.7	14.8	21.4	152.2	138.8	13.4	19.9
平成29年	159.8	145.3	14.5	20.5	167.8	152.8	15.0	20.9	154.4	140.3	14.1	20.2
平成30年	152.8	142.0	10.8	20.1	165.0	150.3	14.7	20.5	142.8	135.2	7.6	19.7
令和元年	148.8	139.2	9.6	20.5	164.3	151.7	12.6	21.4	138.3	130.8	7.5	19.8
令和2年	152.1	142.9	9.2	19.2	164.0	152.8	11.2	19.8	143.3	135.6	7.7	18.7
令和3年	146.1	136.0	10.1	18.8	157.0	144.5	12.5	18.9	138.5	130.1	8.4	18.8
令和3年1月	141.3	130.7	10.6	18.3	152.6	139.4	13.2	18.5	132.0	123.6	8.4	18.1
2月	155.0	143.8	11.2	19.9	165.2	151.6	13.6	20.0	146.7	137.5	9.2	19.9
3月	140.2	131.2	9.0	18.2	145.5	134.9	10.6	17.8	136.0	128.2	7.8	18.5
4月	159.2	148.1	11.1	20.3	167.0	154.5	12.5	20.2	153.0	143.0	10.0	20.3
5月	148.0	139.4	8.6	19.1	154.6	145.4	9.2	19.0	142.9	134.7	8.2	19.2
6月	152.8	143.9	8.9	20.1	159.7	149.7	10.0	19.9	147.4	139.3	8.1	20.3
7月	145.5	136.4	9.1	19.2	163.3	150.7	12.6	19.6	136.1	128.8	7.3	18.9
8月	136.8	127.2	9.6	17.8	155.7	141.6	14.1	18.4	127.2	119.9	7.3	17.4
9月	137.7	128.4	9.3	17.7	160.5	147.7	12.8	17.7	124.3	117.1	7.2	17.7
10月	143.3	133.0	10.3	18.4	158.4	143.8	14.6	18.6	133.9	126.3	7.6	18.2
11月	146.2	135.7	10.5	18.8	151.9	138.9	13.0	18.4	142.3	133.5	8.8	19.1
12月	147.1	134.3	12.8	18.4	151.2	135.9	15.3	18.2	144.2	133.2	11.0	18.6

(単位：時間, 日)

—規模5人以上—

年次及び月次	E11 織 維 工 業												
	男 女 計				男				女				
	総実 労働 時	所定内 労働 時間	所定外 労働 時間	出 勤 数	総実 労働 時	所定内 労働 時間	所定外 労働 時間	出 勤 数	総実 労働 時	所定内 労働 時間	所定外 労働 時間	出 勤 数	
平成28年	154.2	149.3	4.9	20.3	159.1	155.3	3.8	20.6	152.6	147.3	5.3	20.2	
平成29年	157.3	148.9	8.4	20.7	169.1	155.8	13.3	21.0	152.2	145.9	6.3	20.6	
平成30年	158.6	148.4	10.2	20.7	165.5	152.9	12.6	20.5	155.1	146.1	9.0	20.7	
令和元年	156.8	147.6	9.2	20.3	164.6	151.6	13.0	20.4	153.2	145.8	7.4	20.2	
令和2年	147.4	138.7	8.7	19.3	157.5	144.1	13.4	19.6	142.6	136.2	6.4	19.2	
令和3年	154.4	145.5	8.9	19.9	160.9	149.0	11.9	20.4	150.3	143.3	7.0	19.6	
令和3年1月	127.4	121.5	5.9	16.7	131.1	123.0	8.1	16.8	125.4	120.7	4.7	16.6	
2月	155.6	145.9	9.7	20.1	163.9	151.0	12.9	20.7	151.0	143.1	7.9	19.9	
3月	156.9	146.8	10.1	20.3	160.3	147.5	12.8	20.2	155.0	146.4	8.6	20.4	
4月	158.5	149.5	9.0	20.6	169.4	155.6	13.8	21.5	152.5	146.2	6.3	20.1	
5月	142.1	132.8	9.3	18.0	150.5	137.0	13.5	18.2	137.4	130.4	7.0	17.9	
6月	165.5	155.1	10.4	21.4	174.9	160.4	14.5	22.0	160.1	152.1	8.0	21.0	
7月	161.8	152.9	8.9	20.8	169.2	157.0	12.2	21.6	156.8	150.1	6.7	20.3	
8月	140.3	132.0	8.3	18.0	145.0	133.4	11.6	18.4	137.0	131.0	6.0	17.7	
9月	163.9	154.7	9.2	21.0	167.4	155.6	11.8	21.2	161.5	154.1	7.4	20.8	
10月	161.9	153.2	8.7	20.8	166.9	155.6	11.3	21.2	158.4	151.5	6.9	20.4	
11月	161.6	153.1	8.5	20.9	168.2	157.3	10.9	21.8	157.1	150.2	6.9	20.3	
12月	156.9	148.2	8.7	20.3	162.6	152.2	10.4	21.2	153.1	145.6	7.5	19.8	
年次及び月次	E12 木 材 ・ 木 製 品												
	男 女 計				男				女				
	総実 労働 時	所定内 労働 時間	所定外 労働 時間	出 勤 数	総実 労働 時	所定内 労働 時間	所定外 労働 時間	出 勤 数	総実 労働 時	所定内 労働 時間	所定外 労働 時間	出 勤 数	
平成28年	155.8	144.9	10.9	20.4	161.0	147.5	13.5	20.7	139.0	136.4	2.6	19.4	
平成29年	153.7	143.9	9.8	20.4	161.3	148.4	12.9	20.7	136.5	133.7	2.8	19.8	
平成30年	156.0	142.9	13.1	19.5	165.5	149.0	16.5	19.8	127.3	124.5	2.8	18.7	
令和元年	164.6	147.8	16.8	20.1	170.0	151.0	19.0	20.1	142.1	134.3	7.8	19.9	
令和2年	163.9	153.0	10.9	20.7	165.9	155.5	10.4	20.7	158.1	145.8	12.3	20.9	
令和3年	158.8	152.1	6.7	20.2	161.6	153.9	7.7	20.4	149.1	146.1	3.0	19.5	
令和3年1月	129.5	122.6	6.9	16.2	130.3	122.6	7.7	16.0	126.5	122.5	4.0	16.5	
2月	149.7	145.2	4.5	18.9	151.8	146.8	5.0	18.8	142.4	139.8	2.6	19.0	
3月	155.7	149.7	6.0	19.8	158.5	152.4	6.1	20.0	146.0	140.4	5.6	19.0	
4月	171.1	164.7	6.4	21.4	175.2	167.7	7.5	21.7	158.2	155.4	2.8	20.4	
5月	153.1	144.9	8.2	19.2	156.8	147.3	9.5	19.4	141.8	137.5	4.3	18.5	
6月	178.7	171.0	7.7	22.5	183.2	174.2	9.0	22.8	164.9	161.2	3.7	21.6	
7月	165.1	158.5	6.6	20.9	168.5	160.5	8.0	21.2	153.4	151.6	1.8	19.9	
8月	151.2	144.3	6.9	19.3	153.9	145.6	8.3	19.6	141.8	139.8	2.0	18.5	
9月	161.8	154.0	7.8	20.6	164.1	154.6	9.5	20.7	153.5	151.7	1.8	20.4	
10月	164.9	157.6	7.3	21.2	167.2	158.6	8.6	21.4	156.9	154.2	2.7	20.4	
11月	162.8	157.3	5.5	21.2	165.9	159.4	6.5	21.5	152.1	150.0	2.1	19.9	
12月	162.1	155.9	6.2	20.9	165.3	158.1	7.2	21.2	150.9	148.3	2.6	19.9	

(単位：時間, 日)

—規模5人以上—

年次及び月次	E13 家具・装備品												
	男女計				男				女				
	総実 労働 時間	所定内 労働 時間	所定外 労働 時間	出日 勤数	総実 労働 時間	所定内 労働 時間	所定外 労働 時間	出日 勤数	総実 労働 時間	所定内 労働 時間	所定外 労働 時間	出日 勤数	
平成28年	164.9	158.3	6.6	20.6	166.4	158.4	8.0	20.7	162.5	158.1	4.4	20.6	
平成29年	166.7	159.6	7.1	20.9	170.6	161.6	9.0	21.0	160.9	156.6	4.3	20.8	
平成30年	162.0	157.0	5.0	20.6	164.5	157.4	7.1	20.5	158.0	156.3	1.7	20.7	
令和元年	161.4	155.8	5.6	19.9	165.2	157.1	8.1	19.8	156.7	154.2	2.5	20.1	
令和2年	158.9	150.8	8.1	19.5	161.9	152.9	9.0	19.7	147.2	142.8	4.4	18.7	
令和3年	163.1	152.9	10.2	19.9	165.9	154.6	11.3	20.0	149.5	144.8	4.7	19.4	
令和3年1月	126.6	122.5	4.1	15.5	127.8	123.3	4.5	15.5	119.6	118.0	1.6	15.7	
2月	181.1	170.0	11.1	21.8	185.3	172.8	12.5	22.0	159.1	155.4	3.7	20.4	
3月	159.2	150.7	8.5	19.4	162.3	152.8	9.5	19.5	142.8	139.7	3.1	18.8	
4月	183.6	170.6	13.0	22.0	187.2	172.6	14.6	22.1	164.3	159.9	4.4	21.4	
5月	154.2	147.3	6.9	19.0	156.4	149.2	7.2	19.1	142.0	136.7	5.3	18.3	
6月	171.8	164.2	7.6	21.1	172.4	164.6	7.8	21.0	168.8	162.1	6.7	21.4	
7月	158.6	149.3	9.3	19.2	159.7	149.8	9.9	19.1	153.4	147.0	6.4	19.8	
8月	159.7	149.6	10.1	19.7	160.4	149.8	10.6	19.6	156.7	148.8	7.9	20.2	
9月	144.2	137.1	7.1	19.6	143.3	135.6	7.7	19.7	148.2	143.7	4.5	19.5	
10月	167.5	153.6	13.9	20.1	171.8	155.8	16.0	20.2	148.0	143.5	4.5	19.4	
11月	177.6	162.8	14.8	21.2	183.6	166.7	16.9	21.5	151.4	146.0	5.4	19.6	
12月	173.0	156.7	16.3	20.4	180.7	161.2	19.5	20.9	141.5	138.2	3.3	18.6	
年次及び月次	E14 パルプ・紙												
	男女計				男				女				
	総実 労働 時間	所定内 労働 時間	所定外 労働 時間	出日 勤数	総実 労働 時間	所定内 労働 時間	所定外 労働 時間	出日 勤数	総実 労働 時間	所定内 労働 時間	所定外 労働 時間	出日 勤数	
平成28年	163.0	151.0	12.0	20.4	165.5	151.7	13.8	20.5	156.3	149.2	7.1	20.3	
平成29年	164.1	151.1	13.0	20.4	168.3	153.0	15.3	20.6	153.4	146.2	7.2	20.0	
平成30年	157.9	145.6	12.3	20.3	162.5	148.6	13.9	20.5	149.1	139.8	9.3	19.8	
令和元年	159.3	144.4	14.9	19.5	169.8	151.5	18.3	20.1	141.0	132.0	9.0	18.4	
令和2年	148.1	139.3	8.8	19.2	161.5	149.7	11.8	19.8	133.7	128.1	5.6	18.5	
令和3年	142.9	136.1	6.8	19.1	160.6	150.9	9.7	20.2	129.2	124.6	4.6	18.3	
令和3年1月	125.7	120.8	4.9	16.8	139.9	134.8	5.1	17.8	114.2	109.4	4.8	16.0	
2月	139.3	133.0	6.3	18.6	154.9	146.3	8.6	19.6	126.5	122.2	4.3	17.8	
3月	148.0	140.1	7.9	19.7	166.2	156.1	10.1	21.0	132.9	126.9	6.0	18.7	
4月	154.1	147.3	6.8	20.6	172.4	163.2	9.2	21.7	138.8	134.0	4.8	19.7	
5月	132.2	125.9	6.3	17.5	146.4	137.4	9.0	18.2	120.3	116.2	4.1	16.9	
6月	152.9	145.6	7.3	20.4	168.1	158.0	10.1	21.1	140.4	135.4	5.0	19.8	
7月	144.4	137.8	6.6	19.4	165.2	155.2	10.0	20.8	128.7	124.7	4.0	18.3	
8月	133.3	126.8	6.5	17.8	152.8	143.1	9.7	19.1	118.8	114.7	4.1	16.9	
9月	143.6	136.6	7.0	19.3	162.1	151.8	10.3	20.4	130.1	125.5	4.6	18.4	
10月	150.0	142.2	7.8	20.0	169.5	157.9	11.6	21.1	136.0	130.9	5.1	19.3	
11月	147.4	139.8	7.6	19.8	168.0	155.6	12.4	20.8	131.8	127.8	4.0	19.1	
12月	145.4	138.2	7.2	19.5	163.4	152.5	10.9	20.5	131.6	127.3	4.3	18.7	

(単位：時間, 日)

—規模5人以上—

年次及び月次	E15 印刷・同関連業												
	男女計				男				女				
	総実 労働 時間	所定内 労働 時間	所定外 労働 時間	出日 勤数	総実 労働 時間	所定内 労働 時間	所定外 労働 時間	出日 勤数	総実 労働 時間	所定内 労働 時間	所定外 労働 時間	出日 勤数	
平成28年	167.0	158.5	8.5	21.0	172.4	162.6	9.8	21.2	158.7	152.2	6.5	20.7	
平成29年	164.0	155.1	8.9	20.4	168.7	158.6	10.1	20.5	157.7	150.4	7.3	20.2	
平成30年	162.5	154.2	8.3	20.6	171.6	160.2	11.4	20.8	152.4	147.6	4.8	20.4	
令和元年	167.2	152.5	14.7	20.7	175.6	155.8	19.8	20.7	156.5	148.4	8.1	20.7	
令和2年	161.8	149.7	12.1	20.1	166.9	151.8	15.1	20.2	153.9	146.5	7.4	19.8	
令和3年	152.5	144.8	7.7	19.5	154.0	144.4	9.6	19.7	150.4	145.4	5.0	19.3	
令和3年1月	131.1	125.5	5.6	17.0	131.3	123.9	7.4	16.9	130.8	128.0	2.8	17.0	
2月	160.2	152.0	8.2	20.3	162.4	152.6	9.8	20.5	156.8	151.0	5.8	20.0	
3月	156.4	147.7	8.7	19.7	159.5	148.5	11.0	19.9	151.5	146.4	5.1	19.4	
4月	169.6	160.8	8.8	21.7	169.8	158.8	11.0	21.5	169.4	163.8	5.6	21.9	
5月	144.9	137.9	7.0	18.5	143.5	134.7	8.8	18.3	146.9	142.6	4.3	18.7	
6月	159.5	151.9	7.6	20.4	160.3	150.9	9.4	20.5	158.4	153.3	5.1	20.3	
7月	162.9	154.4	8.5	20.9	163.8	153.2	10.6	21.0	161.8	156.4	5.4	20.6	
8月	135.6	129.8	5.8	17.7	136.7	129.4	7.3	17.9	134.0	130.5	3.5	17.3	
9月	145.6	139.6	6.0	19.0	148.8	140.9	7.9	19.4	141.0	137.8	3.2	18.3	
10月	159.0	151.0	8.0	20.4	161.4	151.3	10.1	20.6	155.3	150.5	4.8	20.0	
11月	157.4	147.7	9.7	20.1	160.5	148.5	12.0	20.5	152.8	146.5	6.3	19.5	
12月	148.0	139.0	9.0	18.8	150.1	140.6	9.5	19.2	144.4	136.4	8.0	18.3	
年次及び月次	E16,17 化学、石油・石炭												
	男女計				男				女				
	総実 労働 時間	所定内 労働 時間	所定外 労働 時間	出日 勤数	総実 労働 時間	所定内 労働 時間	所定外 労働 時間	出日 勤数	総実 労働 時間	所定内 労働 時間	所定外 労働 時間	出日 勤数	
平成28年	159.8	149.1	10.7	19.6	162.7	150.7	12.0	19.8	154.9	146.4	8.5	19.2	
平成29年	161.2	149.7	11.5	19.5	164.4	151.9	12.5	19.7	156.7	146.6	10.1	19.3	
平成30年	156.6	146.0	10.6	19.3	159.7	148.3	11.4	19.6	150.5	141.4	9.1	18.9	
令和元年	151.4	144.9	6.5	19.0	158.7	151.0	7.7	19.7	140.1	135.5	4.6	18.1	
令和2年	152.3	146.0	6.3	19.0	159.3	152.3	7.0	19.6	143.5	138.1	5.4	18.3	
令和3年	152.5	142.7	9.8	18.6	159.4	149.0	10.4	19.2	143.4	134.3	9.1	17.8	
令和3年1月	134.5	127.2	7.3	16.6	139.8	132.2	7.6	16.9	127.4	120.6	6.8	16.2	
2月	153.0	143.9	9.1	18.8	160.7	150.7	10.0	19.4	142.8	134.8	8.0	18.1	
3月	141.7	131.7	10.0	17.4	147.1	137.1	10.0	17.8	134.5	124.6	9.9	16.8	
4月	173.9	163.2	10.7	21.0	180.6	169.5	11.1	21.5	165.1	155.0	10.1	20.5	
5月	148.2	138.6	9.6	18.0	153.0	142.8	10.2	18.2	142.0	133.2	8.8	17.7	
6月	155.8	146.1	9.7	19.0	165.5	155.0	10.5	20.0	143.0	134.4	8.6	17.7	
7月	167.7	157.3	10.4	20.6	175.7	164.9	10.8	21.2	157.1	147.1	10.0	19.7	
8月	143.9	133.5	10.4	17.4	149.5	138.9	10.6	18.0	136.1	126.1	10.0	16.6	
9月	153.3	144.1	9.2	18.7	163.2	152.9	10.3	19.7	140.4	132.6	7.8	17.3	
10月	144.9	135.5	9.4	17.8	149.3	138.8	10.5	18.1	139.2	131.1	8.1	17.4	
11月	164.9	153.6	11.3	20.0	173.2	161.5	11.7	20.8	153.7	142.8	10.9	18.8	
12月	147.5	136.8	10.7	17.8	154.0	142.9	11.1	18.5	138.4	128.3	10.1	16.9	

(単位：時間, 日)

—規模5人以上—

年次及び月次	E18 プラスチック製品												
	男 女 計				男				女				
	総実 労働 時間	所定内 労働 時間	所定外 労働 時間	出日 勤数	総実 労働 時間	所定内 労働 時間	所定外 労働 時間	出日 勤数	総実 労働 時間	所定内 労働 時間	所定外 労働 時間	出日 勤数	
平成28年	160.8	151.0	9.8	19.9	166.5	154.3	12.2	20.1	149.5	144.5	5.0	19.6	
平成29年	156.1	147.7	8.4	20.1	161.6	151.2	10.4	20.1	144.2	140.3	3.9	20.0	
平成30年	156.2	145.3	10.9	19.7	167.1	153.1	14.0	19.7	138.7	132.8	5.9	19.6	
令和元年	156.3	143.6	12.7	19.7	173.6	155.5	18.1	20.2	138.1	131.1	7.0	19.2	
令和2年	141.4	137.9	3.5	18.9	149.7	145.0	4.7	19.4	134.8	132.3	2.5	18.4	
令和3年	141.9	138.3	3.6	19.0	148.6	143.8	4.8	19.6	135.6	133.1	2.5	18.5	
令和3年1月	109.7	106.5	3.2	14.8	118.8	114.6	4.2	15.5	101.0	98.8	2.2	14.2	
2月	151.7	146.8	4.9	20.4	162.0	156.2	5.8	21.1	141.7	137.7	4.0	19.7	
3月	142.0	135.2	6.8	18.9	151.3	143.1	8.2	19.5	132.9	127.5	5.4	18.4	
4月	147.3	143.7	3.6	19.9	160.0	155.5	4.5	21.2	134.8	132.2	2.6	18.6	
5月	123.2	120.4	2.8	16.7	129.7	126.7	3.0	17.3	116.7	114.1	2.6	16.2	
6月	145.6	140.3	5.3	19.5	157.7	149.6	8.1	20.6	134.3	131.5	2.8	18.5	
7月	155.7	153.7	2.0	20.7	154.7	152.0	2.7	20.5	156.7	155.4	1.3	20.8	
8月	132.1	128.0	4.1	17.4	133.6	128.0	5.6	17.5	130.6	127.9	2.7	17.3	
9月	151.1	149.5	1.6	20.4	153.7	152.3	1.4	20.7	148.9	147.0	1.9	20.0	
10月	151.8	149.2	2.6	20.3	154.4	150.2	4.2	20.5	149.4	148.3	1.1	20.1	
11月	153.3	151.0	2.3	20.5	157.9	154.6	3.3	21.0	149.0	147.6	1.4	20.0	
12月	147.0	143.7	3.3	19.6	152.7	147.0	5.7	20.3	141.8	140.7	1.1	19.1	
年次及び月次	E21 窯業・土石製品												
	男 女 計				男				女				
	総実 労働 時間	所定内 労働 時間	所定外 労働 時間	出日 勤数	総実 労働 時間	所定内 労働 時間	所定外 労働 時間	出日 勤数	総実 労働 時間	所定内 労働 時間	所定外 労働 時間	出日 勤数	
平成28年	167.2	159.6	7.6	20.8	169.3	160.7	8.6	20.9	159.9	155.6	4.3	20.6	
平成29年	170.2	163.0	7.2	21.1	171.7	163.7	8.0	21.2	164.2	160.3	3.9	20.9	
平成30年	161.6	151.9	9.7	20.2	163.7	153.2	10.5	20.2	153.1	146.7	6.4	19.9	
令和元年	156.5	141.9	14.6	18.7	156.9	141.9	15.0	18.6	154.0	142.0	12.0	19.0	
令和2年	159.2	146.6	12.6	18.9	164.5	150.4	14.1	19.2	133.1	127.6	5.5	17.5	
令和3年	160.2	146.0	14.2	19.4	165.0	148.9	16.1	19.7	142.2	135.0	7.2	18.1	
令和3年1月	142.0	130.2	11.8	17.1	148.6	134.6	14.0	17.5	118.9	114.6	4.3	15.4	
2月	149.0	138.4	10.6	18.6	154.4	141.9	12.5	19.1	129.8	125.9	3.9	17.0	
3月	149.0	135.9	13.1	18.4	154.2	139.2	15.0	18.8	130.7	124.3	6.4	16.7	
4月	157.9	145.3	12.6	19.1	162.9	148.7	14.2	19.5	139.7	133.0	6.7	17.6	
5月	142.2	130.5	11.7	17.6	147.1	133.4	13.7	18.0	124.7	120.1	4.6	16.2	
6月	162.9	148.6	14.3	20.1	167.0	150.6	16.4	20.4	148.3	141.4	6.9	19.2	
7月	174.7	157.5	17.2	21.1	177.7	158.7	19.0	21.3	162.8	152.9	9.9	20.5	
8月	145.7	130.7	15.0	17.3	151.5	134.7	16.8	17.9	122.3	114.3	8.0	14.9	
9月	171.2	153.5	17.7	20.4	175.4	155.9	19.5	20.7	153.7	143.3	10.4	19.1	
10月	176.0	159.2	16.8	20.4	180.1	161.6	18.5	20.6	159.0	149.2	9.8	19.8	
11月	179.0	162.4	16.6	21.3	181.8	163.6	18.2	21.4	166.7	157.2	9.5	20.9	
12月	175.0	161.5	13.5	21.5	178.3	163.4	14.9	21.7	161.2	153.6	7.6	20.7	

(単位：時間, 日)

—規模5人以上—

年次及び月次	E22 鉄鋼業											
	男 女 計				男				女			
	総実 労働 時間	所定内 労働 時間	所定外 労働 時間	出日 勤数	総実 労働 時間	所定内 労働 時間	所定外 労働 時間	出日 勤数	総実 労働 時間	所定内 労働 時間	所定外 労働 時間	出日 勤数
平成28年	163.9	149.7	14.2	19.7	165.1	150.3	14.8	19.7	154.1	145.0	9.1	19.3
平成29年	169.6	150.5	19.1	20.1	170.9	150.9	20.0	20.1	160.2	148.1	12.1	19.6
平成30年	172.5	150.0	22.5	19.7	174.7	150.8	23.9	19.8	160.0	145.3	14.7	19.6
令和元年	164.1	144.2	19.9	18.8	166.0	145.0	21.0	18.8	152.7	139.3	13.4	18.9
令和2年	158.4	148.5	9.9	19.6	158.9	148.3	10.6	19.5	154.7	149.8	4.9	19.7
令和3年	163.8	149.3	14.5	19.7	166.5	150.6	15.9	19.7	145.5	140.4	5.1	19.7
令和3年1月	141.4	131.3	10.1	17.3	142.3	131.4	10.9	17.3	134.1	130.4	3.7	17.3
2月	162.8	150.9	11.9	19.6	163.5	150.6	12.9	19.5	157.6	153.0	4.6	20.2
3月	165.5	151.3	14.2	19.8	167.2	152.0	15.2	19.9	152.7	146.1	6.6	19.4
4月	167.7	157.5	10.2	20.8	169.0	157.9	11.1	20.8	158.0	154.7	3.3	20.6
5月	154.2	141.6	12.6	17.9	156.2	142.6	13.6	17.9	140.0	134.3	5.7	17.8
6月	172.2	158.7	13.5	20.7	173.3	158.7	14.6	20.7	164.2	158.6	5.6	21.0
7月	166.1	151.6	14.5	20.1	170.1	154.3	15.8	20.1	138.1	132.9	5.2	19.7
8月	157.9	143.6	14.3	19.1	162.0	146.3	15.7	19.1	130.5	125.8	4.7	18.9
9月	166.7	149.1	17.6	19.9	170.4	151.0	19.4	19.9	141.5	136.1	5.4	20.1
10月	168.6	150.8	17.8	20.1	172.7	153.0	19.7	20.1	141.1	135.9	5.2	20.2
11月	175.3	155.9	19.4	20.8	179.6	158.1	21.5	20.8	146.6	141.4	5.2	20.8
12月	169.2	150.3	18.9	20.1	173.0	152.1	20.9	20.0	144.0	138.3	5.7	20.5
年次及び月次	E23 非鉄金属製造業											
	男 女 計				男				女			
	総実 労働 時間	所定内 労働 時間	所定外 労働 時間	出日 勤数	総実 労働 時間	所定内 労働 時間	所定外 労働 時間	出日 勤数	総実 労働 時間	所定内 労働 時間	所定外 労働 時間	出日 勤数
平成28年	181.6	156.4	25.2	19.4	186.5	158.3	28.2	19.4	157.7	147.0	10.7	19.2
平成29年	179.7	152.3	27.4	19.3	184.3	153.4	30.9	19.3	157.9	147.0	10.9	19.4
平成30年	173.4	148.3	25.1	19.0	179.2	151.0	28.2	19.0	150.9	137.8	13.1	19.1
令和元年	171.2	148.2	23.0	19.0	178.0	151.2	26.8	19.0	145.6	136.6	9.0	18.8
令和2年	163.1	147.0	16.1	18.5	166.8	148.4	18.4	18.6	141.3	138.3	3.0	18.1
令和3年	175.8	150.4	25.4	19.0	178.5	151.1	27.4	19.0	156.8	145.9	10.9	18.7
令和3年1月	164.2	138.1	26.1	17.4	167.1	139.1	28.0	17.5	142.0	130.5	11.5	16.5
2月	172.4	146.6	25.8	18.3	175.5	147.4	28.1	18.4	149.9	141.1	8.8	18.0
3月	183.1	157.1	26.0	19.8	186.7	158.5	28.2	20.0	156.1	146.4	9.7	18.8
4月	184.7	158.8	25.9	20.2	187.6	159.5	28.1	20.2	162.8	153.5	9.3	19.9
5月	160.4	135.0	25.4	17.2	162.8	135.2	27.6	17.2	142.7	133.7	9.0	17.3
6月	182.6	155.9	26.7	19.7	185.2	156.2	29.0	19.7	163.4	153.9	9.5	19.8
7月	189.4	159.0	30.4	20.2	192.5	159.8	32.7	20.3	167.3	153.5	13.8	19.7
8月	166.2	139.3	26.9	17.6	168.6	139.4	29.2	17.6	150.4	138.8	11.6	17.8
9月	172.8	151.1	21.7	18.8	174.9	151.4	23.5	18.7	158.3	149.2	9.1	18.9
10月	172.7	151.2	21.5	19.0	174.8	151.7	23.1	18.9	157.6	147.7	9.9	19.1
11月	182.9	160.0	22.9	20.2	185.5	161.3	24.2	20.3	164.8	150.8	14.0	19.6
12月	178.7	153.2	25.5	19.5	180.7	153.6	27.1	19.5	164.4	150.2	14.2	19.3

(単位：時間, 日)

—規模5人以上—

年次及び月次	E24 金属製品製造業												
	男女計				男				女				
	総実 労働 時間	所定内 労働 時間	所定外 労働 時間	出日 勤数	総実 労働 時間	所定内 労働 時間	所定外 労働 時間	出日 勤数	総実 労働 時間	所定内 労働 時間	所定外 労働 時間	出日 勤数	
平成28年	167.7	150.8	16.9	19.8	172.1	152.8	19.3	20.0	152.8	143.9	8.9	19.4	
平成29年	172.0	151.9	20.1	20.1	175.7	153.2	22.5	20.2	159.9	147.7	12.2	19.8	
平成30年	170.2	154.9	15.3	20.3	173.7	156.3	17.4	20.4	159.8	150.7	9.1	20.1	
令和元年	163.9	150.4	13.5	19.6	167.5	152.0	15.5	19.7	153.8	145.9	7.9	19.2	
令和2年	158.0	144.9	13.1	18.8	162.9	147.2	15.7	18.9	144.4	138.2	6.2	18.3	
令和3年	162.8	147.3	15.5	19.5	166.6	148.4	18.2	19.6	151.8	144.1	7.7	19.2	
令和3年1月	152.9	138.6	14.3	18.3	157.6	140.8	16.8	18.5	138.5	131.6	6.9	17.5	
2月	153.9	140.8	13.1	18.7	157.6	142.6	15.0	18.8	142.6	135.5	7.1	18.1	
3月	150.4	139.0	11.4	18.4	152.8	139.5	13.3	18.4	143.4	137.5	5.9	18.2	
4月	173.7	161.1	12.6	21.1	176.8	161.7	15.1	21.2	164.7	159.3	5.4	21.0	
5月	156.7	144.9	11.8	19.1	160.6	146.7	13.9	19.2	145.4	139.8	5.6	18.7	
6月	160.1	147.4	12.7	19.5	162.7	147.9	14.8	19.5	152.6	146.0	6.6	19.5	
7月	171.0	156.0	15.0	20.8	175.0	157.5	17.5	20.9	158.7	151.5	7.2	20.5	
8月	154.8	138.7	16.1	18.6	159.3	140.3	19.0	18.7	141.7	134.0	7.7	18.3	
9月	162.7	144.8	17.9	19.3	166.3	145.3	21.0	19.4	151.7	143.4	8.3	19.3	
10月	172.1	153.4	18.7	20.4	175.4	153.7	21.7	20.4	162.2	152.6	9.6	20.3	
11月	174.0	152.9	21.1	20.3	178.7	153.9	24.8	20.4	160.4	150.1	10.3	19.8	
12月	172.2	150.3	21.9	19.8	176.4	151.0	25.4	19.9	160.2	148.5	11.7	19.5	
年次及び月次	E25 はん用機械器具												
	男女計				男				女				
	総実 労働 時間	所定内 労働 時間	所定外 労働 時間	出日 勤数	総実 労働 時間	所定内 労働 時間	所定外 労働 時間	出日 勤数	総実 労働 時間	所定内 労働 時間	所定外 労働 時間	出日 勤数	
平成28年	172.5	158.2	14.3	20.5	175.0	159.8	15.2	20.7	161.2	150.8	10.4	19.8	
平成29年	177.0	159.0	18.0	20.6	179.0	160.1	18.9	20.7	167.5	153.7	13.8	20.1	
平成30年	178.9	158.3	20.6	20.6	182.3	160.0	22.3	20.8	159.9	149.0	10.9	19.8	
令和元年	171.3	153.5	17.8	20.3	176.9	156.8	20.1	20.5	148.3	140.0	8.3	19.4	
令和2年	159.0	150.8	8.2	19.6	161.3	152.4	8.9	19.7	144.6	140.7	3.9	18.7	
令和3年	165.5	153.7	11.8	19.8	166.7	154.3	12.4	19.9	156.9	149.3	7.6	19.5	
令和3年1月	149.5	141.7	7.8	18.3	150.1	142.1	8.0	18.3	145.7	139.1	6.6	18.0	
2月	160.4	152.7	7.7	19.5	160.6	152.8	7.8	19.5	158.4	151.9	6.5	19.7	
3月	164.8	156.2	8.6	20.1	165.2	156.3	8.9	20.0	161.4	155.2	6.2	20.2	
4月	165.7	156.2	9.5	20.0	166.2	156.3	9.9	20.0	162.1	155.5	6.6	20.2	
5月	164.5	153.3	11.2	19.6	165.2	153.4	11.8	19.6	159.3	152.6	6.7	19.7	
6月	169.9	158.5	11.4	20.5	171.0	159.1	11.9	20.5	162.0	154.2	7.8	20.2	
7月	164.2	153.0	11.2	19.8	165.5	153.9	11.6	19.8	154.9	146.8	8.1	19.3	
8月	160.6	147.2	13.4	19.1	162.6	148.4	14.2	19.2	147.1	139.0	8.1	18.1	
9月	169.3	154.9	14.4	20.0	171.4	156.1	15.3	20.2	154.2	146.7	7.5	19.0	
10月	171.6	156.2	15.4	20.1	173.8	157.5	16.3	20.3	154.9	146.4	8.5	19.0	
11月	174.1	158.2	15.9	20.5	176.1	159.2	16.9	20.5	160.1	151.1	9.0	19.8	
12月	171.2	156.2	15.0	20.2	172.2	156.4	15.8	20.2	164.0	154.8	9.2	20.5	

(単位：時間, 日)



—規模5人以上—

年次及び月次	E26 生産用機械器具												
	男女計				男				女				
	総実 労働 時間	所定内 労働 時間	所定外 労働 時間	出日 勤数	総実 労働 時間	所定内 労働 時間	所定外 労働 時間	出日 勤数	総実 労働 時間	所定内 労働 時間	所定外 労働 時間	出日 勤数	
平成28年	177.8	155.3	22.5	20.3	181.9	156.3	25.6	20.4	155.8	149.9	5.9	19.7	
平成29年	180.4	155.4	25.0	20.2	185.3	157.2	28.1	20.4	153.1	145.3	7.8	19.6	
平成30年	179.9	154.4	25.5	20.0	185.4	156.9	28.5	20.2	154.5	143.0	11.5	19.2	
令和元年	170.5	150.8	19.7	19.8	174.1	152.3	21.8	20.0	154.1	144.0	10.1	19.2	
令和2年	156.1	143.6	12.5	18.8	158.6	144.3	14.3	18.8	144.8	140.3	4.5	18.7	
令和3年	154.5	141.4	13.1	19.0	158.3	143.4	14.9	19.1	138.4	133.0	5.4	18.2	
令和3年1月	131.6	122.7	8.9	16.2	133.9	123.9	10.0	16.2	121.6	117.5	4.1	16.0	
2月	157.9	144.3	13.6	19.1	161.0	145.7	15.3	19.2	143.8	137.8	6.0	18.6	
3月	153.3	140.2	13.1	18.5	156.7	141.7	15.0	18.6	138.7	133.5	5.2	17.9	
4月	165.8	152.1	13.7	20.4	170.1	154.7	15.4	20.6	147.4	141.1	6.3	19.4	
5月	139.6	127.1	12.5	17.3	142.7	128.7	14.0	17.5	126.5	120.1	6.4	16.6	
6月	158.4	145.7	12.7	19.7	161.7	147.4	14.3	19.8	144.7	138.9	5.8	19.2	
7月	159.7	146.0	13.7	19.9	164.4	148.6	15.8	20.1	140.3	135.3	5.0	18.9	
8月	144.4	130.5	13.9	18.2	148.5	132.4	16.1	18.4	127.7	122.7	5.0	17.5	
9月	158.0	142.8	15.2	19.5	162.8	145.2	17.6	19.8	138.3	133.0	5.3	18.5	
10月	165.2	151.4	13.8	19.9	169.7	153.9	15.8	20.1	146.6	141.3	5.3	19.1	
11月	160.8	148.2	12.6	19.6	165.3	150.8	14.5	19.8	141.5	137.1	4.4	18.7	
12月	159.5	146.4	13.1	19.3	163.2	148.5	14.7	19.5	143.2	137.3	5.9	18.5	
年次及び月次	E28 電子・デバイス												
	男女計				男				女				
	総実 労働 時間	所定内 労働 時間	所定外 労働 時間	出日 勤数	総実 労働 時間	所定内 労働 時間	所定外 労働 時間	出日 勤数	総実 労働 時間	所定内 労働 時間	所定外 労働 時間	出日 勤数	
平成28年	160.6	144.5	16.1	18.8	167.0	147.8	19.2	18.9	144.1	136.0	8.1	18.7	
平成29年	160.6	144.4	16.2	18.5	167.1	147.7	19.4	18.5	142.6	135.1	7.5	18.4	
平成30年	164.5	146.7	17.8	19.2	169.6	148.2	21.4	19.2	153.2	143.3	9.9	19.1	
令和元年	151.2	139.6	11.6	18.6	161.4	145.5	15.9	18.8	134.6	130.0	4.6	18.2	
令和2年	157.3	146.7	10.6	19.3	164.3	150.1	14.2	19.4	143.8	140.0	3.8	19.0	
令和3年	156.6	143.2	13.4	18.9	159.9	144.7	15.2	18.8	150.5	140.5	10.0	19.0	
令和3年1月	139.5	126.6	12.9	16.8	141.9	127.5	14.4	16.7	135.2	124.9	10.3	16.9	
2月	151.6	137.4	14.2	18.1	154.9	139.6	15.3	18.3	145.9	133.5	12.4	17.9	
3月	156.2	140.4	15.8	18.7	156.7	140.2	16.5	18.5	155.3	140.9	14.4	18.9	
4月	168.2	150.2	18.0	19.8	170.5	151.2	19.3	19.8	164.2	148.5	15.7	19.9	
5月	159.1	143.5	15.6	19.0	161.3	143.9	17.4	18.9	155.2	142.7	12.5	19.1	
6月	159.1	143.8	15.3	18.9	162.3	144.5	17.8	18.7	153.3	142.5	10.8	19.4	
7月	174.9	159.4	15.5	20.5	179.9	162.0	17.9	20.5	165.9	154.7	11.2	20.5	
8月	150.5	137.9	12.6	18.2	155.7	141.9	13.8	18.4	140.7	130.5	10.2	17.7	
9月	148.9	138.3	10.6	18.2	151.7	139.3	12.4	18.0	143.8	136.4	7.4	18.6	
10月	159.4	149.5	9.9	19.8	163.3	150.6	12.7	19.6	152.6	147.7	4.9	20.1	
11月	159.5	149.5	10.0	19.8	164.9	152.1	12.8	19.8	149.9	144.8	5.1	19.8	
12月	152.0	142.0	10.0	18.7	156.2	143.6	12.6	18.6	144.2	138.9	5.3	18.9	

(単位：時間, 日)

—規模5人以上—

年次及び月次	E29 電気機械器具												
	男 女 計				男				女				
	総実 労働 時間	所定内 労働 時間	所定外 労働 時間	出日 勤数	総実 労働 時間	所定内 労働 時間	所定外 労働 時間	出日 勤数	総実 労働 時間	所定内 労働 時間	所定外 労働 時間	出日 勤数	
平成28年	173.9	156.4	17.5	20.3	179.2	159.2	20.0	20.3	162.8	150.5	12.3	20.4	
平成29年	174.3	155.4	18.9	20.1	179.6	158.0	21.6	20.1	161.8	149.4	12.4	20.0	
平成30年	155.8	142.2	13.6	19.1	168.0	151.5	16.5	19.6	135.4	126.8	8.6	18.3	
令和元年	166.0	150.2	15.8	19.7	173.8	154.5	19.3	20.1	152.7	142.8	9.9	19.1	
令和2年	160.1	148.0	12.1	19.3	170.6	155.6	15.0	20.0	140.3	133.8	6.5	18.0	
令和3年	158.6	144.1	14.5	19.0	175.0	154.5	20.5	20.0	137.0	130.4	6.6	17.8	
令和3年1月	138.9	126.6	12.3	16.5	150.5	134.1	16.4	17.3	119.4	114.0	5.4	15.2	
2月	159.4	146.1	13.3	18.9	174.6	156.5	18.1	20.0	134.4	129.0	5.4	17.0	
3月	169.5	152.1	17.4	19.7	186.2	163.6	22.6	21.2	142.0	133.1	8.9	17.4	
4月	174.4	160.8	13.6	20.4	189.5	170.8	18.7	21.4	149.8	144.5	5.3	18.7	
5月	144.1	131.8	12.3	17.0	157.5	140.4	17.1	18.0	122.3	117.8	4.5	15.3	
6月	178.1	161.0	17.1	21.1	190.1	168.7	21.4	21.8	158.4	148.3	10.1	20.0	
7月	160.5	145.9	14.6	19.8	178.9	156.8	22.1	20.5	140.8	134.2	6.6	19.1	
8月	140.2	127.3	12.9	17.3	159.0	139.4	19.6	18.2	119.8	114.2	5.6	16.3	
9月	155.4	140.4	15.0	18.9	178.3	155.3	23.0	20.4	130.9	124.5	6.4	17.4	
10月	159.6	144.5	15.1	19.5	179.2	157.0	22.2	20.4	138.6	131.1	7.5	18.5	
11月	165.6	149.9	15.7	20.0	182.2	158.7	23.5	20.7	147.7	140.4	7.3	19.3	
12月	158.0	143.2	14.8	19.3	174.6	151.7	22.9	19.9	140.1	134.1	6.0	18.6	
年次及び月次	E31 輸送用機械器具												
	男 女 計				男				女				
	総実 労働 時間	所定内 労働 時間	所定外 労働 時間	出日 勤数	総実 労働 時間	所定内 労働 時間	所定外 労働 時間	出日 勤数	総実 労働 時間	所定内 労働 時間	所定外 労働 時間	出日 勤数	
平成28年	179.3	153.4	25.9	20.3	182.0	153.7	28.3	20.4	163.3	151.8	11.5	20.1	
平成29年	181.0	153.7	27.3	20.1	183.2	154.6	28.6	20.1	165.8	147.5	18.3	19.9	
平成30年	174.0	152.3	21.7	20.2	177.6	154.2	23.4	20.3	158.1	144.0	14.1	19.8	
令和元年	170.6	153.8	16.8	18.9	172.6	154.3	18.3	18.9	159.1	151.0	8.1	19.0	
令和2年	151.0	139.4	11.6	17.5	150.3	138.6	11.7	17.3	154.6	143.9	10.7	18.5	
令和3年	158.0	144.1	13.9	18.5	159.5	145.7	13.8	18.4	151.5	136.8	14.7	18.8	
令和3年1月	134.2	123.4	10.8	15.6	133.6	122.8	10.8	15.4	136.9	126.3	10.6	16.7	
2月	170.4	153.6	16.8	19.9	172.3	156.1	16.2	19.8	161.1	141.8	19.3	19.9	
3月	162.3	148.6	13.7	19.1	163.1	149.7	13.4	19.0	158.8	143.4	15.4	19.8	
4月	170.7	156.9	13.8	20.1	172.4	158.4	14.0	20.0	162.9	150.1	12.8	20.6	
5月	137.7	125.7	12.0	16.0	139.6	127.4	12.2	16.0	129.2	117.8	11.4	16.0	
6月	164.7	152.2	12.5	19.6	165.9	153.5	12.4	19.5	159.4	146.3	13.1	20.1	
7月	166.5	153.7	12.8	19.8	169.4	156.7	12.7	19.9	153.1	139.5	13.6	19.3	
8月	135.0	113.5	21.5	14.6	137.0	115.0	22.0	14.6	125.3	106.5	18.8	14.6	
9月	160.2	145.6	14.6	18.8	161.7	147.4	14.3	18.8	152.9	136.7	16.2	18.8	
10月	161.7	151.0	10.7	19.4	161.7	152.2	9.5	19.2	161.2	144.9	16.3	20.1	
11月	173.3	158.3	15.0	20.3	176.0	160.3	15.7	20.2	161.5	149.5	12.0	20.6	
12月	162.9	149.9	13.0	19.2	164.2	152.1	12.1	19.3	157.0	139.6	17.4	19.1	

(単位：時間, 日)

—規模5人以上—

年次及び月次	E32,20 そ の 他 の 製 造 業												
	男 女 計					男				女			
	総実 労働 時間	所定内 労働 時間	所定外 労働 時間	出 勤 数	総実 労働 時間	所定内 労働 時間	所定外 労働 時間	出 勤 数	総実 労働 時間	所定内 労働 時間	所定外 労働 時間	出 勤 数	
平成28年	158.5	143.3	15.2	19.8	159.5	143.0	16.5	19.8	156.7	144.0	12.7	19.8	
平成29年	152.2	139.1	13.1	19.3	157.4	142.4	15.0	19.6	142.4	132.8	9.6	18.8	
平成30年	148.3	135.1	13.2	19.4	155.1	139.0	16.1	19.7	138.3	129.2	9.1	18.8	
令和元年	147.5	135.9	11.6	19.2	150.5	137.4	13.1	19.3	142.2	133.3	8.9	18.9	
令和2年	133.4	128.6	4.8	17.8	135.4	129.9	5.5	18.1	129.2	125.9	3.3	17.3	
令和3年	142.3	135.0	7.3	18.9	142.5	134.6	7.9	19.0	142.0	135.7	6.3	18.8	
令和3年1月	127.1	123.8	3.3	17.2	127.8	124.1	3.7	17.4	125.8	123.3	2.5	16.8	
2月	121.9	118.0	3.9	16.8	121.8	117.5	4.3	16.9	122.1	119.1	3.0	16.6	
3月	140.2	133.1	7.1	18.5	139.6	131.8	7.8	18.5	141.6	135.7	5.9	18.5	
4月	151.5	144.5	7.0	20.0	151.2	144.1	7.1	20.0	152.2	145.4	6.8	20.0	
5月	151.2	144.3	6.9	20.2	152.1	145.0	7.1	20.5	149.5	142.9	6.6	19.7	
6月	144.2	135.5	8.7	18.8	143.0	133.4	9.6	18.7	146.5	139.4	7.1	19.0	
7月	154.2	146.6	7.6	20.7	155.4	147.1	8.3	20.9	151.8	145.6	6.2	20.3	
8月	148.3	137.6	10.7	19.4	150.0	138.1	11.9	19.6	145.2	136.8	8.4	19.1	
9月	127.2	119.9	7.3	17.0	125.7	118.0	7.7	16.8	130.1	123.3	6.8	17.4	
10月	150.6	142.2	8.4	20.1	151.3	142.1	9.2	20.2	149.5	142.6	6.9	20.0	
11月	149.2	139.9	9.3	19.9	149.8	139.9	9.9	19.9	148.2	140.0	8.2	19.8	
12月	151.9	140.0	11.9	18.8	156.5	143.2	13.3	18.4	147.2	136.8	10.4	19.2	
年次及び月次	F 電 気 ・ ガ ス ・ 熱 供 給 ・ 水 道 業												
	男 女 計					男				女			
	総実 労働 時間	所定内 労働 時間	所定外 労働 時間	出 勤 数	総実 労働 時間	所定内 労働 時間	所定外 労働 時間	出 勤 数	総実 労働 時間	所定内 労働 時間	所定外 労働 時間	出 勤 数	
平成28年	172.6	151.8	20.8	18.6	175.9	153.2	22.7	18.6	154.6	143.9	10.7	18.3	
平成29年	167.8	150.4	17.4	18.8	171.1	152.0	19.1	18.8	149.7	141.9	7.8	18.5	
平成30年	165.0	149.5	15.5	18.8	166.8	150.6	16.2	18.8	151.0	140.8	10.2	18.5	
令和元年	161.4	148.0	13.4	18.5	164.4	150.0	14.4	18.5	146.3	137.9	8.4	18.4	
令和2年	163.0	147.8	15.2	18.2	167.6	150.7	16.9	18.3	146.1	137.3	8.8	18.0	
令和3年	173.8	153.9	19.9	18.5	178.3	156.5	21.8	18.6	153.2	142.0	11.2	18.2	
令和3年1月	162.1	142.7	19.4	17.0	166.0	144.9	21.1	17.1	143.4	132.3	11.1	16.6	
2月	158.7	139.0	19.7	16.4	162.2	140.8	21.4	16.4	142.2	130.7	11.5	16.3	
3月	199.4	176.0	23.4	21.9	203.4	178.2	25.2	21.9	181.8	166.2	15.6	22.0	
4月	179.1	159.2	19.9	19.1	182.8	161.4	21.4	19.2	160.5	148.3	12.2	18.7	
5月	154.5	137.2	17.3	16.5	157.9	139.1	18.8	16.6	137.6	127.4	10.2	16.0	
6月	190.8	169.9	20.9	20.3	194.7	172.2	22.5	20.4	170.9	158.2	12.7	19.9	
7月	176.2	157.0	19.2	18.9	180.9	159.9	21.0	19.0	154.7	143.9	10.8	18.6	
8月	168.2	149.2	19.0	18.0	172.9	151.9	21.0	18.1	147.4	137.1	10.3	17.6	
9月	172.3	152.4	19.9	18.3	177.2	155.2	22.0	18.3	150.7	140.0	10.7	18.0	
10月	183.4	162.2	21.2	19.5	189.0	165.5	23.5	19.6	158.6	147.7	10.9	19.1	
11月	174.2	153.4	20.8	18.4	180.1	156.8	23.3	18.5	147.6	138.1	9.5	17.9	
12月	167.4	148.8	18.6	18.0	172.2	151.7	20.5	18.1	146.1	136.0	10.1	17.6	

(単位：時間, 日)

—規模5人以上—

年次及び月次	G 情報通信業												
	男 女 計				男				女				
	総実 労働 時間	所定内 労働 時間	所定外 労働 時間	出日 勤数	総実 労働 時間	所定内 労働 時間	所定外 労働 時間	出日 勤数	総実 労働 時間	所定内 労働 時間	所定外 労働 時間	出日 勤数	
平成28年	169.6	151.7	17.9	19.7	173.0	154.6	18.4	19.9	162.2	145.3	16.9	19.3	
平成29年	168.5	151.7	16.8	19.6	168.4	152.7	15.7	19.7	168.6	149.7	18.9	19.4	
平成30年	164.8	149.5	15.3	19.6	166.8	150.6	16.2	19.7	161.8	147.8	14.0	19.4	
令和元年	162.1	145.8	16.3	19.3	164.1	147.7	16.4	19.5	159.1	142.9	16.2	19.1	
令和2年	162.9	147.9	15.0	19.4	166.3	149.9	16.4	19.5	155.8	143.8	12.0	19.0	
令和3年	160.6	145.1	15.5	19.1	163.1	146.5	16.6	19.2	154.6	141.9	12.7	18.8	
令和3年1月	150.0	134.6	15.4	17.9	152.6	135.8	16.8	17.9	143.4	131.6	11.8	17.6	
2月	154.4	138.2	16.2	18.3	156.9	139.4	17.5	18.4	147.9	134.9	13.0	17.9	
3月	176.7	158.1	18.6	20.2	180.2	160.0	20.2	20.3	167.5	153.1	14.4	19.9	
4月	171.5	154.3	17.2	19.5	171.6	153.6	18.0	19.4	171.6	156.3	15.3	19.8	
5月	145.7	131.2	14.5	17.5	146.8	131.8	15.0	17.5	142.9	129.8	13.1	17.4	
6月	173.8	156.8	17.0	20.6	177.7	159.1	18.6	20.8	164.5	151.3	13.2	20.0	
7月	162.0	147.6	14.4	19.5	164.3	148.9	15.4	19.6	156.6	144.5	12.1	19.2	
8月	151.6	138.7	12.9	18.2	152.9	139.1	13.8	18.2	148.6	137.9	10.7	18.2	
9月	157.2	142.9	14.3	18.7	160.3	144.8	15.5	18.8	149.7	138.3	11.4	18.4	
10月	163.0	148.3	14.7	20.2	166.1	150.5	15.6	20.6	156.1	143.4	12.7	19.2	
11月	161.0	145.6	15.4	19.0	163.6	147.2	16.4	19.2	154.8	142.0	12.8	18.6	
12月	160.3	145.2	15.1	19.8	163.6	147.4	16.2	20.2	152.6	140.1	12.5	18.9	
年次及び月次	H 運輸業，郵便業												
	男 女 計				男				女				
	総実 労働 時間	所定内 労働 時間	所定外 労働 時間	出日 勤数	総実 労働 時間	所定内 労働 時間	所定外 労働 時間	出日 勤数	総実 労働 時間	所定内 労働 時間	所定外 労働 時間	出日 勤数	
平成28年	174.6	154.5	20.1	20.6	179.7	157.4	22.3	20.8	145.6	138.0	7.6	19.6	
平成29年	172.9	150.8	22.1	20.4	177.4	153.0	24.4	20.5	146.9	138.2	8.7	19.7	
平成30年	181.3	156.2	25.1	21.1	188.7	160.2	28.5	21.4	146.5	137.1	9.4	20.0	
令和元年	174.0	154.1	19.9	20.7	183.1	160.0	23.1	21.0	139.5	131.7	7.8	19.4	
令和2年	163.2	147.0	16.2	19.8	172.9	153.3	19.6	20.1	131.3	126.3	5.0	18.6	
令和3年	158.2	147.0	11.2	19.4	164.0	151.1	12.9	19.6	135.1	130.7	4.4	18.6	
令和3年1月	152.3	140.0	12.3	18.4	158.6	144.5	14.1	18.7	127.9	122.5	5.4	17.5	
2月	153.3	142.0	11.3	18.7	159.6	146.6	13.0	18.9	128.4	123.9	4.5	17.7	
3月	157.3	146.4	10.9	19.6	163.1	150.5	12.6	19.8	133.9	130.1	3.8	18.5	
4月	163.1	151.8	11.3	20.3	167.2	154.5	12.7	20.3	147.0	141.3	5.7	20.3	
5月	150.6	140.5	10.1	18.7	154.0	142.4	11.6	18.6	137.6	133.3	4.3	19.2	
6月	159.4	148.8	10.6	19.9	165.8	153.6	12.2	20.3	134.1	130.1	4.0	18.3	
7月	162.8	151.4	11.4	19.8	169.6	156.4	13.2	20.1	134.6	130.6	4.0	18.5	
8月	151.5	141.2	10.3	18.5	157.0	145.1	11.9	18.7	129.4	125.6	3.8	17.8	
9月	159.2	148.4	10.8	19.4	164.1	151.6	12.5	19.5	139.3	135.5	3.8	19.1	
10月	165.2	153.2	12.0	20.3	172.0	158.0	14.0	20.6	138.7	134.5	4.2	19.2	
11月	161.7	150.7	11.0	19.9	167.4	154.7	12.7	20.1	140.2	135.6	4.6	19.2	
12月	161.6	149.4	12.2	19.7	169.3	155.2	14.1	20.1	130.2	125.5	4.7	17.9	

(単位：時間，日)

—規模5人以上—

年次及び月次	I 卸売業，小売業												
	男 女 計					男				女			
	総実 労働 時間	所定内 労働 時間	所定外 労働 時間	出日 勤数	総実 労働 時間	所定内 労働 時間	所定外 労働 時間	出日 勤数	総実 労働 時間	所定内 労働 時間	所定外 労働 時間	出日 勤数	
平成28年	142.5	135.1	7.4	19.6	159.8	148.8	11.0	20.3	123.9	120.3	3.6	18.9	
平成29年	145.2	136.4	8.8	19.3	162.0	149.1	12.9	20.0	126.8	122.5	4.3	18.6	
平成30年	138.9	130.7	8.2	19.0	156.4	144.2	12.2	19.8	121.2	117.1	4.1	18.2	
令和元年	135.9	128.1	7.8	19.2	153.1	141.9	11.2	19.9	118.5	114.2	4.3	18.4	
令和2年	129.1	122.8	6.3	18.2	145.7	136.2	9.5	19.0	115.0	111.4	3.6	17.6	
令和3年	130.0	124.3	5.7	18.4	151.5	141.7	9.8	19.5	114.0	111.3	2.7	17.7	
令和3年1月	118.7	113.4	5.3	17.0	140.5	131.2	9.3	18.3	101.8	99.6	2.2	16.0	
2月	124.7	119.4	5.3	17.7	143.8	134.6	9.2	18.6	109.2	107.1	2.1	17.0	
3月	126.4	119.8	6.6	17.8	145.1	134.0	11.1	18.6	111.4	108.4	3.0	17.1	
4月	134.2	127.9	6.3	18.9	155.4	144.6	10.8	19.8	117.5	114.7	2.8	18.2	
5月	125.1	120.2	4.9	17.9	143.0	135.1	7.9	18.7	110.8	108.3	2.5	17.2	
6月	130.9	126.0	4.9	18.7	149.5	141.5	8.0	19.6	115.9	113.6	2.3	17.9	
7月	137.2	131.4	5.8	19.4	159.3	149.6	9.7	20.4	121.4	118.5	2.9	18.6	
8月	130.7	124.9	5.8	18.4	151.8	142.1	9.7	19.2	115.9	112.8	3.1	17.8	
9月	130.8	124.8	6.0	18.6	154.2	143.6	10.6	19.7	114.5	111.7	2.8	17.9	
10月	133.2	128.0	5.2	19.0	159.1	150.0	9.1	20.4	115.2	112.7	2.5	18.0	
11月	134.6	128.2	6.4	19.0	160.0	148.9	11.1	20.4	116.6	113.6	3.0	18.0	
12月	134.7	128.2	6.5	19.0	159.2	148.0	11.2	20.3	117.3	114.1	3.2	18.0	
年次及び月次	I-1 (150~155) 卸売業												
	男 女 計					男				女			
	総実 労働 時間	所定内 労働 時間	所定外 労働 時間	出日 勤数	総実 労働 時間	所定内 労働 時間	所定外 労働 時間	出日 勤数	総実 労働 時間	所定内 労働 時間	所定外 労働 時間	出日 勤数	
平成28年	165.8	155.5	10.3	20.4	170.1	157.8	12.3	20.5	154.1	149.2	4.9	20.2	
平成29年	167.8	154.3	13.5	20.3	172.8	156.3	16.5	20.5	156.1	149.6	6.5	19.9	
平成30年	162.6	151.1	11.5	20.3	167.8	154.2	13.6	20.6	149.9	143.4	6.5	19.5	
令和元年	157.4	150.0	7.4	20.4	162.0	154.4	7.6	20.7	146.7	139.8	6.9	19.8	
令和2年	145.0	139.3	5.7	19.0	157.2	150.2	7.0	20.0	126.3	122.5	3.8	17.5	
令和3年	141.1	134.9	6.2	18.8	163.0	153.2	9.8	20.4	113.6	112.0	1.6	16.8	
令和3年1月	125.1	118.9	6.2	16.8	151.8	141.7	10.1	19.2	92.5	91.1	1.4	13.9	
2月	135.0	129.1	5.9	18.2	158.6	149.1	9.5	20.0	105.6	104.3	1.3	15.9	
3月	135.5	129.7	5.8	18.1	155.6	146.7	8.9	19.6	109.9	108.0	1.9	16.2	
4月	152.5	145.2	7.3	20.2	173.4	162.1	11.3	21.4	125.8	123.7	2.1	18.6	
5月	136.0	130.6	5.4	18.1	154.9	146.9	8.0	19.6	110.6	108.7	1.9	16.0	
6月	147.7	142.3	5.4	19.9	166.5	158.1	8.4	21.2	122.7	121.2	1.5	18.1	
7月	149.8	143.8	6.0	20.0	170.2	161.1	9.1	21.4	124.1	122.0	2.1	18.1	
8月	137.7	131.4	6.3	18.3	158.9	149.2	9.7	19.8	111.2	109.1	2.1	16.4	
9月	142.2	134.6	7.6	19.0	163.7	151.6	12.1	20.3	116.1	113.9	2.2	17.3	
10月	146.3	140.8	5.5	19.6	170.6	161.3	9.3	21.4	117.5	116.6	0.9	17.4	
11月	144.6	138.5	6.1	19.2	168.6	158.3	10.3	21.1	115.1	114.1	1.0	16.9	
12月	141.0	134.5	6.5	18.7	162.7	152.0	10.7	20.3	114.3	113.0	1.3	16.8	

(単位：時間，日)

—規模5人以上—

年次及び月次	I-2(I56～I61) 小 売 業											
	男 女 計				男				女			
	総実 労働 時	所定内 労働 時間	所定外 労働 時間	出日 勤数	総実 労働 時	所定内 労働 時間	所定外 労働 時間	出日 勤数	総実 労働 時	所定内 労働 時間	所定外 労働 時間	出日 勤数
平成28年	131.1	125.1	6.0	19.2	151.1	141.2	9.9	20.1	117.0	113.7	3.3	18.6
平成29年	134.1	127.6	6.5	18.9	153.4	143.4	10.0	19.6	119.3	115.5	3.8	18.3
平成30年	126.0	119.7	6.3	18.3	145.3	134.4	10.9	19.1	113.8	110.4	3.4	17.8
令和元年	124.8	116.8	8.0	18.5	145.3	130.8	14.5	19.3	111.1	107.5	3.6	18.0
令和2年	120.2	113.6	6.6	17.8	135.4	123.7	11.7	18.0	110.9	107.4	3.5	17.6
令和3年	123.8	118.3	5.5	18.2	141.3	131.5	9.8	18.6	114.1	111.0	3.1	18.0
令和3年1月	114.9	110.2	4.7	17.1	130.6	122.1	8.5	17.6	105.7	103.2	2.5	16.9
2月	118.6	113.7	4.9	17.4	131.6	122.6	9.0	17.5	110.6	108.2	2.4	17.4
3月	121.2	114.2	7.0	17.6	136.4	123.5	12.9	17.7	111.9	108.5	3.4	17.5
4月	124.0	118.2	5.8	18.2	140.3	129.9	10.4	18.5	114.3	111.2	3.1	18.1
5月	119.0	114.4	4.6	17.7	132.6	124.9	7.7	17.9	110.8	108.1	2.7	17.6
6月	121.4	116.9	4.5	18.0	134.8	127.2	7.6	18.3	113.4	110.7	2.7	17.8
7月	130.1	124.5	5.6	19.0	149.2	138.9	10.3	19.5	120.5	117.2	3.3	18.8
8月	126.9	121.3	5.6	18.5	145.1	135.4	9.7	18.7	117.7	114.2	3.5	18.4
9月	124.3	119.2	5.1	18.4	145.3	136.0	9.3	19.0	114.0	110.9	3.1	18.1
10月	125.5	120.5	5.0	18.6	147.9	139.1	8.8	19.3	114.3	111.2	3.1	18.3
11月	128.7	122.2	6.5	18.9	151.6	139.7	11.9	19.7	117.1	113.3	3.8	18.5
12月	131.0	124.4	6.6	19.1	155.8	144.2	11.6	20.3	118.5	114.5	4.0	18.5
年次及び月次	J 金 融 業 ， 保 険 業											
	男 女 計				男				女			
	総実 労働 時	所定内 労働 時間	所定外 労働 時間	出日 勤数	総実 労働 時	所定内 労働 時間	所定外 労働 時間	出日 勤数	総実 労働 時	所定内 労働 時間	所定外 労働 時間	出日 勤数
平成28年	151.3	140.2	11.1	19.1	158.3	148.5	9.8	19.6	144.9	132.7	12.2	18.6
平成29年	147.4	139.0	8.4	19.1	153.9	145.5	8.4	19.4	143.5	135.2	8.3	18.9
平成30年	142.8	134.4	8.4	18.8	155.4	143.5	11.9	19.4	136.9	130.2	6.7	18.5
令和元年	140.6	132.8	7.8	18.5	154.8	142.8	12.0	19.2	132.5	127.1	5.4	18.1
令和2年	142.6	134.6	8.0	18.7	154.6	142.3	12.3	19.0	136.9	130.9	6.0	18.5
令和3年	138.2	132.1	6.1	18.4	155.4	145.1	10.3	19.3	130.0	125.9	4.1	18.0
令和3年1月	128.6	125.0	3.6	17.6	146.8	140.9	5.9	18.9	121.1	118.5	2.6	17.1
2月	125.8	120.1	5.7	16.8	142.6	132.7	9.9	17.6	118.9	114.9	4.0	16.5
3月	145.6	137.5	8.1	19.3	166.4	151.4	15.0	20.2	137.2	131.9	5.3	19.0
4月	147.3	139.5	7.8	19.5	167.4	155.1	12.3	20.5	138.9	133.0	5.9	19.2
5月	130.8	124.5	6.3	17.5	148.5	138.4	10.1	18.4	123.5	118.8	4.7	17.2
6月	141.5	134.7	6.8	19.0	159.4	147.3	12.1	19.4	133.8	129.3	4.5	18.8
7月	144.4	138.2	6.2	19.2	162.7	152.2	10.5	20.4	134.5	130.7	3.8	18.5
8月	127.1	122.9	4.2	17.0	143.9	136.7	7.2	18.3	118.2	115.5	2.7	16.3
9月	134.7	129.8	4.9	17.9	146.8	139.4	7.4	18.5	128.4	124.8	3.6	17.6
10月	144.0	136.1	7.9	18.7	160.5	145.7	14.8	19.4	134.4	130.5	3.9	18.4
11月	143.9	138.1	5.8	19.0	159.5	150.4	9.1	20.1	134.9	131.0	3.9	18.4
12月	145.6	139.6	6.0	19.2	159.2	149.6	9.6	19.9	137.7	133.8	3.9	18.9

(単位：時間, 日)

—規模5人以上—

年次及び月次	K 不動産業，物品賃貸業												
	男 女 計				男				女				
	総実 労働 時間	所定内 労働 時間	所定外 労働 時間	出日 勤数	総実 労働 時間	所定内 労働 時間	所定外 労働 時間	出日 勤数	総実 労働 時間	所定内 労働 時間	所定外 労働 時間	出日 勤数	
平成28年	136.4	127.0	9.4	17.1	161.1	148.0	13.1	19.8	113.2	107.2	6.0	14.6	
平成29年	114.0	109.1	4.9	15.4	130.8	122.7	8.1	17.2	101.2	98.8	2.4	14.1	
平成30年	153.2	143.8	9.4	20.6	177.8	159.7	18.1	21.1	131.4	129.8	1.6	20.1	
令和元年	164.1	151.8	12.3	20.1	178.1	162.3	15.8	20.9	131.4	127.3	4.1	18.2	
令和2年	139.9	132.0	7.9	18.6	157.8	147.1	10.7	19.5	112.1	108.5	3.6	17.2	
令和3年	148.5	140.1	8.4	19.4	157.8	147.2	10.6	19.7	136.1	130.7	5.4	18.9	
令和3年1月	134.4	128.7	5.7	17.7	142.7	135.3	7.4	18.1	122.0	118.8	3.2	17.0	
2月	137.6	130.2	7.4	17.7	142.5	132.9	9.6	17.8	130.1	126.2	3.9	17.6	
3月	159.5	151.2	8.3	20.7	169.8	158.7	11.1	21.3	144.1	140.0	4.1	19.9	
4月	180.2	160.4	19.8	21.8	184.5	160.5	24.0	21.4	173.8	160.2	13.6	22.4	
5月	135.3	128.4	6.9	17.6	142.7	134.5	8.2	18.0	124.2	119.4	4.8	17.0	
6月	158.0	149.8	8.2	20.3	167.2	156.7	10.5	20.9	144.6	139.8	4.8	19.5	
7月	147.8	139.6	8.2	19.7	161.6	150.6	11.0	20.2	132.2	127.2	5.0	19.2	
8月	139.4	132.4	7.0	18.3	147.5	139.2	8.3	18.8	128.9	123.7	5.2	17.5	
9月	142.1	135.0	7.1	18.7	150.4	141.9	8.5	19.2	131.1	125.8	5.3	18.1	
10月	150.3	143.3	7.0	20.1	163.8	154.3	9.5	20.8	134.7	130.6	4.1	19.2	
11月	145.9	139.7	6.2	20.0	158.2	149.9	8.3	20.1	131.7	127.9	3.8	19.8	
12月	151.1	143.0	8.1	19.9	163.6	154.5	9.1	20.6	136.5	129.6	6.9	19.0	
年次及び月次	L 学術研究，専門・技術サービス業												
	男 女 計				男				女				
	総実 労働 時間	所定内 労働 時間	所定外 労働 時間	出日 勤数	総実 労働 時間	所定内 労働 時間	所定外 労働 時間	出日 勤数	総実 労働 時間	所定内 労働 時間	所定外 労働 時間	出日 勤数	
平成28年	159.7	147.6	12.1	19.8	166.9	152.9	14.0	20.1	147.3	138.5	8.8	19.1	
平成29年	155.5	145.3	10.2	19.7	165.0	151.4	13.6	20.1	138.7	134.7	4.0	19.0	
平成30年	156.2	143.9	12.3	19.5	164.1	147.6	16.5	19.8	142.6	137.5	5.1	19.1	
令和元年	154.0	141.4	12.6	19.3	161.0	144.8	16.2	19.7	141.9	135.4	6.5	18.8	
令和2年	151.6	139.8	11.8	19.3	159.8	144.5	15.3	19.6	138.4	132.2	6.2	18.8	
令和3年	146.4	136.1	10.3	18.9	155.2	141.8	13.4	19.2	129.4	125.0	4.4	18.4	
令和3年1月	136.0	122.8	13.2	17.1	144.5	127.6	16.9	17.4	119.7	113.6	6.1	16.4	
2月	136.0	126.3	9.7	17.8	143.8	131.4	12.4	18.0	117.4	114.2	3.2	17.2	
3月	162.2	149.3	12.9	20.8	171.5	154.9	16.6	21.0	140.1	136.1	4.0	20.3	
4月	152.6	144.3	8.3	19.9	159.9	149.4	10.5	19.8	136.2	132.8	3.4	20.1	
5月	133.4	124.7	8.7	17.2	141.1	130.0	11.1	17.5	116.7	113.2	3.5	16.6	
6月	161.7	151.6	10.1	20.8	168.7	157.0	11.7	21.0	147.8	140.7	7.1	20.4	
7月	146.9	136.5	10.4	19.1	158.4	145.2	13.2	19.7	125.3	120.2	5.1	17.9	
8月	137.0	128.2	8.8	17.8	147.5	135.7	11.8	18.3	118.6	115.0	3.6	16.9	
9月	144.1	135.3	8.8	18.7	150.3	138.5	11.8	18.7	133.2	129.6	3.6	18.6	
10月	150.9	140.4	10.5	19.8	161.3	147.4	13.9	20.0	132.7	128.1	4.6	19.5	
11月	149.5	138.4	11.1	19.3	158.0	143.3	14.7	19.5	135.0	130.1	4.9	19.0	
12月	146.7	135.4	11.3	19.0	156.5	140.5	16.0	19.4	130.0	126.7	3.3	18.4	

(単位：時間，日)

—規模5人以上—

年次及び月次	M 宿泊業，飲食サービス業												
	男 女 計					男				女			
	総実 労働 時	所定内 労働 時間	所定外 労働 時間	出日 勤数	総実 労働 時	所定内 労働 時間	所定外 労働 時間	出日 勤数	総実 労働 時	所定内 労働 時間	所定外 労働 時間	出日 勤数	
平成28年	108.1	102.4	5.7	16.7	121.2	111.4	9.8	16.6	101.2	97.7	3.5	16.8	
平成29年	105.8	100.4	5.4	16.8	129.6	119.9	9.7	17.5	93.6	90.4	3.2	16.4	
平成30年	107.5	101.4	6.1	17.1	132.5	124.6	7.9	17.5	95.4	90.2	5.2	17.0	
令和元年	90.8	86.3	4.5	14.8	105.3	98.7	6.6	15.5	83.7	80.2	3.5	14.5	
令和2年	83.7	79.3	4.4	13.3	95.2	87.2	8.0	13.6	77.0	74.6	2.4	13.1	
令和3年	86.1	82.8	3.3	13.6	92.6	87.5	5.1	13.3	81.8	79.7	2.1	13.8	
令和3年1月	78.9	75.6	3.3	12.2	83.8	78.9	4.9	12.2	75.3	73.1	2.2	12.2	
2月	80.5	78.0	2.5	12.6	84.3	80.1	4.2	12.0	77.9	76.5	1.4	13.0	
3月	86.1	82.7	3.4	13.5	89.1	83.7	5.4	12.5	84.2	82.1	2.1	14.2	
4月	90.9	87.4	3.5	13.5	98.4	93.1	5.3	12.9	85.1	83.0	2.1	14.0	
5月	92.3	88.5	3.8	14.4	104.8	98.3	6.5	14.5	84.7	82.5	2.2	14.4	
6月	88.5	85.0	3.5	13.9	95.3	89.7	5.6	13.5	83.7	81.8	1.9	14.1	
7月	88.4	85.5	2.9	14.3	94.3	90.2	4.1	13.7	84.5	82.3	2.2	14.7	
8月	84.5	81.5	3.0	13.7	91.3	87.3	4.0	13.5	79.6	77.4	2.2	13.8	
9月	77.2	75.1	2.1	12.8	82.3	79.1	3.2	12.7	73.9	72.5	1.4	12.8	
10月	86.9	83.4	3.5	14.1	94.4	88.8	5.6	14.0	81.9	79.8	2.1	14.1	
11月	90.7	87.0	3.7	14.6	98.4	92.8	5.6	14.9	85.8	83.3	2.5	14.5	
12月	88.9	84.5	4.4	13.8	95.7	89.0	6.7	13.6	84.0	81.3	2.7	14.0	
年次及び月次	M75 宿泊業												
	男 女 計					男				女			
	総実 労働 時	所定内 労働 時間	所定外 労働 時間	出日 勤数	総実 労働 時	所定内 労働 時間	所定外 労働 時間	出日 勤数	総実 労働 時	所定内 労働 時間	所定外 労働 時間	出日 勤数	
平成28年	136.9	130.6	6.3	18.8	171.7	161.5	10.2	21.4	118.1	113.9	4.2	17.4	
平成29年	127.2	122.1	5.1	18.8	165.2	156.8	8.4	21.4	105.1	101.9	3.2	17.4	
平成30年	127.7	121.9	5.8	18.6	163.9	155.5	8.4	20.7	101.3	97.4	3.9	17.1	
令和元年	122.7	118.2	4.5	17.7	154.9	149.5	5.4	19.1	107.7	103.7	4.0	17.1	
令和2年	108.0	102.9	5.1	14.8	123.2	115.8	7.4	15.2	98.5	94.9	3.6	14.4	
令和3年	118.9	114.7	4.2	16.0	129.6	123.9	5.7	16.7	110.5	107.5	3.0	15.4	
令和3年1月	119.9	114.8	5.1	15.7	131.8	125.4	6.4	17.2	110.3	106.2	4.1	14.4	
2月	106.7	104.5	2.2	14.1	109.2	106.4	2.8	14.2	104.7	102.9	1.8	14.0	
3月	113.1	109.7	3.4	15.0	121.3	117.1	4.2	15.6	106.7	103.9	2.8	14.6	
4月	125.5	120.9	4.6	16.4	137.4	131.0	6.4	17.3	115.4	112.3	3.1	15.6	
5月	116.5	113.4	3.1	15.8	121.9	117.8	4.1	16.1	112.2	109.9	2.3	15.5	
6月	117.2	113.6	3.6	15.9	121.9	117.1	4.8	16.1	113.6	110.9	2.7	15.8	
7月	116.1	112.9	3.2	16.1	130.6	126.5	4.1	16.9	104.2	101.7	2.5	15.4	
8月	125.3	121.1	4.2	16.9	140.2	134.6	5.6	18.1	113.9	110.8	3.1	16.1	
9月	112.3	109.6	2.7	15.9	123.8	119.7	4.1	16.6	103.5	101.8	1.7	15.2	
10月	115.5	112.6	2.9	15.7	128.2	123.7	4.5	16.6	105.8	104.1	1.7	15.0	
11月	127.5	120.5	7.0	16.8	140.7	130.6	10.1	17.6	117.7	113.0	4.7	16.2	
12月	131.4	122.9	8.5	17.1	149.5	137.5	12.0	18.1	117.6	111.8	5.8	16.4	

(単位：時間，日)



—規模5人以上—

年次及び月次	N 生活関連サービス業，娯楽業												
	男 女 計				男				女				
	総実 労働 時間	所定内 労働 時間	所定外 労働 時間	出日 勤数	総実 労働 時間	所定内 労働 時間	所定外 労働 時間	出日 勤数	総実 労働 時間	所定内 労働 時間	所定外 労働 時間	出日 勤数	
平成28年	129.1	122.2	6.9	18.6	141.7	133.3	8.4	19.7	121.3	115.4	5.9	17.9	
平成29年	127.8	121.1	6.7	18.3	135.2	129.0	6.2	19.1	123.3	116.3	7.0	17.8	
平成30年	124.1	122.2	1.9	17.5	134.9	132.0	2.9	18.5	117.7	116.4	1.3	16.9	
令和元年	122.7	119.9	2.8	18.0	129.1	124.9	4.2	18.3	118.9	116.9	2.0	17.8	
令和2年	104.4	102.1	2.3	16.9	108.5	105.2	3.3	16.9	101.3	99.7	1.6	16.9	
令和3年	121.6	117.3	4.3	17.0	122.6	118.9	3.7	17.1	120.9	116.1	4.8	16.9	
令和3年1月	113.5	109.4	4.1	15.7	120.2	116.3	3.9	16.2	108.2	104.0	4.2	15.2	
2月	103.7	102.0	1.7	14.7	110.3	108.5	1.8	15.3	97.2	95.7	1.5	14.2	
3月	118.6	114.1	4.5	16.4	122.4	119.8	2.6	17.0	115.5	109.4	6.1	15.9	
4月	119.3	113.7	5.6	16.5	122.1	118.0	4.1	17.2	117.2	110.4	6.8	15.9	
5月	131.6	126.4	5.2	17.7	127.0	123.1	3.9	17.7	135.1	128.9	6.2	17.7	
6月	127.7	123.0	4.7	17.8	125.3	122.3	3.0	17.6	129.5	123.6	5.9	17.9	
7月	123.1	118.4	4.7	18.0	124.3	120.1	4.2	17.5	122.3	117.2	5.1	18.4	
8月	124.5	120.1	4.4	17.4	119.0	115.0	4.0	16.8	128.3	123.6	4.7	17.9	
9月	126.2	122.3	3.9	17.8	126.3	122.2	4.1	17.6	126.1	122.4	3.7	17.9	
10月	124.7	120.5	4.2	17.7	125.1	121.1	4.0	17.8	124.5	120.2	4.3	17.7	
11月	123.5	118.5	5.0	17.2	123.3	118.4	4.9	17.1	123.6	118.6	5.0	17.3	
12月	122.2	118.2	4.0	17.1	128.9	124.2	4.7	17.8	117.6	114.1	3.5	16.6	
年次及び月次	O 教育，学習支援業												
	男 女 計				男				女				
	総実 労働 時間	所定内 労働 時間	所定外 労働 時間	出日 勤数	総実 労働 時間	所定内 労働 時間	所定外 労働 時間	出日 勤数	総実 労働 時間	所定内 労働 時間	所定外 労働 時間	出日 勤数	
平成28年	133.5	122.1	11.4	16.9	141.5	128.1	13.4	17.3	127.3	117.5	9.8	16.6	
平成29年	139.1	129.5	9.6	17.8	146.7	136.0	10.7	18.1	132.6	123.9	8.7	17.4	
平成30年	128.9	122.0	6.9	17.2	143.6	135.9	7.7	18.3	118.8	112.4	6.4	16.5	
令和元年	131.5	120.2	11.3	17.1	143.5	130.0	13.5	17.8	123.2	113.5	9.7	16.6	
令和2年	135.0	124.4	10.6	17.7	142.1	131.3	10.8	18.2	129.8	119.4	10.4	17.3	
令和3年	125.7	117.3	8.4	16.8	130.8	122.0	8.8	17.1	121.9	113.8	8.1	16.6	
令和3年1月	108.0	101.7	6.3	15.0	114.4	108.1	6.3	15.8	102.8	96.4	6.4	14.3	
2月	117.1	109.1	8.0	15.7	117.0	109.6	7.4	15.5	117.2	108.7	8.5	15.9	
3月	138.1	129.3	8.8	18.8	139.1	131.2	7.9	18.7	137.2	127.7	9.5	18.8	
4月	143.1	131.2	11.9	18.5	144.2	133.9	10.3	18.6	142.2	129.1	13.1	18.4	
5月	123.3	113.5	9.8	16.2	127.3	118.0	9.3	16.7	120.3	110.1	10.2	15.9	
6月	145.1	135.6	9.5	19.3	151.3	141.4	9.9	19.8	140.3	131.0	9.3	18.9	
7月	122.8	114.3	8.5	16.3	127.7	117.9	9.8	16.8	119.3	111.8	7.5	15.9	
8月	96.4	92.3	4.1	13.4	102.8	98.0	4.8	13.7	91.6	88.0	3.6	13.1	
9月	120.3	112.4	7.9	15.9	127.2	118.3	8.9	16.0	115.1	108.0	7.1	15.8	
10月	136.6	127.8	8.8	18.2	146.3	135.7	10.6	18.6	130.1	122.5	7.6	17.9	
11月	133.5	124.4	9.1	17.5	140.6	129.7	10.9	17.7	128.8	120.9	7.9	17.4	
12月	124.8	116.4	8.4	16.7	133.4	123.2	10.2	17.2	119.0	111.8	7.2	16.4	

(単位：時間，日)

—規模5人以上—

年次及び月次	P 医療，福祉												
	男 女 計					男				女			
	総実 労働 時間	所定内 労働 時間	所定外 労働 時間	出日 勤数	総実 労働 時間	所定内 労働 時間	所定外 労働 時間	出日 勤数	総実 労働 時間	所定内 労働 時間	所定外 労働 時間	出日 勤数	
平成28年	145.4	142.6	2.8	19.3	146.0	142.3	3.7	18.9	145.2	142.6	2.6	19.4	
平成29年	145.0	141.7	3.3	19.1	148.1	144.0	4.1	18.7	144.2	141.1	3.1	19.2	
平成30年	139.3	136.1	3.2	19.1	144.3	140.3	4.0	19.3	138.1	135.1	3.0	19.0	
令和元年	137.3	133.2	4.1	18.7	136.3	130.8	5.5	17.8	137.5	133.8	3.7	18.9	
令和2年	140.9	136.4	4.5	18.8	138.7	132.8	5.9	17.9	141.4	137.4	4.0	19.0	
令和3年	137.5	132.9	4.6	18.7	144.4	138.1	6.3	19.1	135.7	131.6	4.1	18.6	
令和3年1月	131.5	126.2	5.3	17.7	136.5	128.7	7.8	17.8	130.2	125.6	4.6	17.6	
2月	129.9	125.4	4.5	17.7	133.5	126.8	6.7	17.6	129.1	125.1	4.0	17.7	
3月	142.7	137.7	5.0	19.5	150.2	143.3	6.9	19.8	140.8	136.3	4.5	19.4	
4月	143.5	139.1	4.4	19.5	147.3	141.4	5.9	19.3	142.5	138.5	4.0	19.6	
5月	132.7	128.1	4.6	17.8	135.3	129.1	6.2	17.7	132.1	127.9	4.2	17.8	
6月	142.1	138.6	3.5	19.4	146.7	142.0	4.7	19.5	140.9	137.7	3.2	19.4	
7月	138.8	134.1	4.7	19.0	149.4	143.0	6.4	19.8	136.0	131.7	4.3	18.8	
8月	136.2	131.0	5.2	18.6	146.1	139.0	7.1	19.4	133.6	128.9	4.7	18.4	
9月	138.1	133.4	4.7	18.8	146.0	139.9	6.1	19.4	135.8	131.5	4.3	18.7	
10月	139.7	135.3	4.4	19.0	149.1	142.9	6.2	19.9	137.1	133.2	3.9	18.8	
11月	138.1	133.9	4.2	18.8	145.7	139.8	5.9	19.3	136.0	132.2	3.8	18.6	
12月	136.7	132.3	4.4	18.6	145.6	139.7	5.9	19.4	134.1	130.2	3.9	18.4	
年次及び月次	P83 医療業												
	男 女 計					男				女			
	総実 労働 時間	所定内 労働 時間	所定外 労働 時間	出日 勤数	総実 労働 時間	所定内 労働 時間	所定外 労働 時間	出日 勤数	総実 労働 時間	所定内 労働 時間	所定外 労働 時間	出日 勤数	
平成28年	146.9	142.7	4.2	19.2	153.5	147.4	6.1	19.0	145.4	141.6	3.8	19.3	
平成29年	146.3	142.0	4.3	19.2	154.5	148.7	5.8	19.3	144.4	140.4	4.0	19.2	
平成30年	146.0	141.2	4.8	19.5	154.5	148.0	6.5	19.7	143.9	139.5	4.4	19.4	
令和元年	146.2	140.6	5.6	19.3	144.2	135.5	8.7	17.8	146.8	141.9	4.9	19.7	
令和2年	146.3	140.8	5.5	19.2	140.4	132.1	8.3	17.3	147.9	143.1	4.8	19.7	
令和3年	148.0	141.1	6.9	19.2	151.3	141.5	9.8	18.9	147.1	141.0	6.1	19.3	
令和3年1月	140.7	133.8	6.9	17.9	142.5	132.3	10.2	17.5	140.1	134.1	6.0	18.0	
2月	140.9	134.7	6.2	18.2	139.7	130.4	9.3	17.2	141.3	135.9	5.4	18.5	
3月	153.7	147.0	6.7	20.1	158.2	148.4	9.8	19.8	152.5	146.6	5.9	20.2	
4月	152.7	146.4	6.3	19.9	153.0	143.9	9.1	19.0	152.6	147.1	5.5	20.2	
5月	139.5	132.7	6.8	17.6	137.0	127.4	9.6	16.8	140.1	134.1	6.0	17.9	
6月	151.8	147.0	4.8	20.0	151.9	145.0	6.9	19.0	151.7	147.5	4.2	20.2	
7月	148.0	140.2	7.8	19.5	151.7	141.1	10.6	19.3	146.8	139.9	6.9	19.5	
8月	149.6	141.4	8.2	19.6	157.7	146.5	11.2	19.9	147.1	139.8	7.3	19.4	
9月	149.3	141.5	7.8	19.6	155.5	145.0	10.5	19.5	147.5	140.5	7.0	19.6	
10月	152.4	144.9	7.5	19.8	159.0	148.3	10.7	20.0	150.4	143.9	6.5	19.7	
11月	149.4	142.6	6.8	19.4	154.6	144.6	10.0	19.3	147.9	142.0	5.9	19.4	
12月	147.7	140.8	6.9	19.3	153.6	143.7	9.9	19.3	146.0	140.0	6.0	19.2	

(単位：時間，日)

—規模5人以上—

年次及び月次	Q 複 合 サ ー ビ ス 事 業												
	男 女 計				男				女				
	総 実 勤 時 間	所 定 内 勤 時 間	所 定 外 勤 時 間	出 勤 数	総 実 勤 時 間	所 定 内 勤 時 間	所 定 外 勤 時 間	出 勤 数	総 実 勤 時 間	所 定 内 勤 時 間	所 定 外 勤 時 間	出 勤 数	
平成28年	153.1	145.3	7.8	19.7	153.0	145.3	7.7	19.8	153.2	145.3	7.9	19.7	
平成29年	153.2	146.2	7.0	19.8	159.4	151.4	8.0	20.4	146.7	140.8	5.9	19.1	
平成30年	150.9	144.0	6.9	19.6	151.6	144.5	7.1	19.8	150.0	143.4	6.6	19.4	
令和元年	148.2	139.2	9.0	19.4	156.4	144.4	12.0	19.6	139.0	133.4	5.6	19.1	
令和2年	148.4	141.2	7.2	19.3	157.2	147.3	9.9	19.6	139.4	135.0	4.4	18.9	
令和3年	148.2	140.6	7.6	19.0	158.4	147.3	11.1	19.5	136.8	133.2	3.6	18.5	
令和3年1月	138.0	127.8	10.2	17.5	153.2	137.3	15.9	18.7	122.3	117.9	4.4	16.3	
2月	129.6	122.4	7.2	16.6	141.1	130.0	11.1	17.4	117.2	114.2	3.0	15.8	
3月	156.7	150.1	6.6	20.2	166.4	157.4	9.0	20.7	146.2	142.3	3.9	19.5	
4月	158.2	150.1	8.1	20.1	168.7	158.1	10.6	20.7	146.8	141.4	5.4	19.4	
5月	141.1	133.9	7.2	18.0	151.1	142.0	9.1	18.6	130.3	125.1	5.2	17.2	
6月	154.2	148.0	6.2	19.8	162.7	155.0	7.7	20.3	145.0	140.5	4.5	19.3	
7月	147.9	142.0	5.9	19.1	157.1	148.3	8.8	19.5	137.4	134.9	2.5	18.7	
8月	144.7	140.2	4.5	19.2	151.1	144.6	6.5	19.3	137.4	135.2	2.2	19.0	
9月	148.1	139.8	8.3	19.0	157.4	143.9	13.5	19.2	137.6	135.2	2.4	18.9	
10月	153.3	143.4	9.9	19.3	165.3	149.0	16.3	19.6	139.9	137.1	2.8	19.0	
11月	146.9	139.5	7.4	18.9	155.6	144.3	11.3	19.2	137.3	134.2	3.1	18.7	
12月	159.5	150.2	9.3	20.6	171.1	157.0	14.1	21.0	146.4	142.5	3.9	20.1	
年次及び月次	R サービス業(他に分類されないもの)												
	男 女 計				男				女				
	総 実 勤 時 間	所 定 内 勤 時 間	所 定 外 勤 時 間	出 勤 数	総 実 勤 時 間	所 定 内 勤 時 間	所 定 外 勤 時 間	出 勤 数	総 実 勤 時 間	所 定 内 勤 時 間	所 定 外 勤 時 間	出 勤 数	
平成28年	143.2	132.3	10.9	19.5	160.4	145.9	14.5	20.0	121.0	114.7	6.3	18.7	
平成29年	138.4	128.1	10.3	18.9	153.9	139.8	14.1	19.4	119.8	114.1	5.7	18.3	
平成30年	143.4	131.7	11.7	19.1	163.5	147.3	16.2	19.8	118.6	112.5	6.1	18.3	
令和元年	135.8	127.6	8.2	18.6	148.5	137.6	10.9	18.8	118.4	113.9	4.5	18.2	
令和2年	136.5	129.3	7.2	18.5	148.6	139.3	9.3	18.9	119.8	115.4	4.4	18.0	
令和3年	126.9	121.1	5.8	18.3	141.4	133.2	8.2	18.9	108.6	105.9	2.7	17.7	
令和3年1月	117.5	112.2	5.3	16.6	131.9	124.6	7.3	17.1	100.3	97.5	2.8	16.0	
2月	124.9	119.8	5.1	18.0	138.6	131.6	7.0	18.7	108.5	105.7	2.8	17.3	
3月	131.1	124.9	6.2	18.5	143.6	135.4	8.2	19.1	116.1	112.3	3.8	17.8	
4月	134.2	128.4	5.8	19.2	147.1	139.5	7.6	19.7	118.4	114.8	3.6	18.5	
5月	118.0	112.7	5.3	17.1	129.2	121.5	7.7	17.3	104.2	101.8	2.4	16.8	
6月	133.4	127.9	5.5	19.1	146.1	138.3	7.8	19.5	117.6	115.0	2.6	18.7	
7月	130.1	123.6	6.5	18.8	145.2	135.6	9.6	19.3	110.1	107.7	2.4	18.2	
8月	117.7	112.1	5.6	17.7	133.0	124.2	8.8	18.2	100.4	98.4	2.0	17.1	
9月	127.6	121.7	5.9	18.6	142.7	134.0	8.7	19.1	107.3	105.1	2.2	17.9	
10月	130.9	124.5	6.4	18.9	148.7	139.3	9.4	19.6	106.8	104.5	2.3	18.1	
11月	131.7	125.7	6.0	19.1	147.1	138.6	8.5	19.7	111.1	108.4	2.7	18.2	
12月	125.3	119.6	5.7	18.5	143.9	135.6	8.3	19.3	103.1	100.6	2.5	17.6	

(単位：時間, 日)

—規模5人以上—

年次及び月次	R91 職業紹介・派遣業												
	男 女 計				男				女				
	総実 労働 時間	所定内 労働 時間	所定外 労働 時間	出日 勤数	総実 労働 時間	所定内 労働 時間	所定外 労働 時間	出日 勤数	総実 労働 時間	所定内 労働 時間	所定外 労働 時間	出日 勤数	
平成28年	176.6	153.3	23.3	20.3	182.3	154.9	27.4	20.5	164.7	150.0	14.7	19.9	
平成29年	165.7	145.0	20.7	19.6	181.2	151.9	29.3	20.3	145.8	136.2	9.6	18.9	
平成30年	166.4	146.0	20.4	19.2	181.6	152.6	29.0	19.6	149.5	138.6	10.9	18.7	
令和元年	140.9	131.8	9.1	17.9	157.1	140.8	16.3	18.4	129.5	125.4	4.1	17.5	
令和2年	138.6	129.2	9.4	17.3	151.0	136.3	14.7	17.5	127.2	122.7	4.5	17.2	
令和3年	142.0	132.2	9.8	17.9	152.8	138.1	14.7	18.3	130.8	126.0	4.8	17.6	
令和3年1月	125.1	118.0	7.1	16.2	134.6	124.4	10.2	16.6	114.3	110.8	3.5	15.6	
2月	132.9	125.2	7.7	17.0	144.1	133.1	11.0	17.5	120.4	116.4	4.0	16.5	
3月	145.7	137.9	7.8	18.9	154.1	142.5	11.6	19.1	137.1	133.2	3.9	18.6	
4月	146.0	137.2	8.8	18.5	157.4	144.7	12.7	19.0	133.9	129.3	4.6	17.9	
5月	129.5	121.3	8.2	16.4	138.2	126.6	11.6	16.8	120.0	115.5	4.5	16.1	
6月	153.1	143.9	9.2	19.4	162.7	148.9	13.8	19.5	143.1	138.7	4.4	19.2	
7月	148.0	132.9	15.1	18.0	164.1	139.5	24.6	18.4	132.9	126.8	6.1	17.7	
8月	137.8	124.2	13.6	17.0	151.1	129.1	22.0	17.2	125.2	119.5	5.7	16.7	
9月	145.0	135.1	9.9	18.3	155.6	140.8	14.8	18.6	133.5	128.9	4.6	18.0	
10月	145.9	136.2	9.7	18.5	157.6	143.2	14.4	18.9	133.8	129.0	4.8	18.1	
11月	148.4	137.6	10.8	18.5	157.1	141.5	15.6	18.8	139.2	133.4	5.8	18.2	
12月	146.7	136.5	10.2	18.4	158.8	143.5	15.3	18.7	134.2	129.3	4.9	18.2	
年次及び月次	R92 他の事業サービス												
	男 女 計				男				女				
	総実 労働 時間	所定内 労働 時間	所定外 労働 時間	出日 勤数	総実 労働 時間	所定内 労働 時間	所定外 労働 時間	出日 勤数	総実 労働 時間	所定内 労働 時間	所定外 労働 時間	出日 勤数	
平成28年	118.8	111.8	7.0	18.2	139.5	129.4	10.1	18.3	103.5	98.8	4.7	18.0	
平成29年	115.7	108.5	7.2	17.5	130.7	120.6	10.1	17.4	103.3	98.5	4.8	17.6	
平成30年	123.6	115.1	8.5	18.4	150.2	137.3	12.9	19.3	102.8	97.7	5.1	17.7	
令和元年	123.3	116.8	6.5	18.5	135.6	127.3	8.3	18.4	111.0	106.2	4.8	18.5	
令和2年	125.4	119.6	5.8	18.3	137.3	130.2	7.1	18.5	113.5	109.1	4.4	18.1	
令和3年	116.6	111.5	5.1	18.2	135.5	127.5	8.0	18.7	98.1	95.9	2.2	17.7	
令和3年1月	110.1	105.4	4.7	16.3	128.1	121.3	6.8	16.4	94.3	91.4	2.9	16.2	
2月	116.8	112.0	4.8	17.9	133.4	126.4	7.0	18.5	101.8	99.0	2.8	17.5	
3月	119.7	114.0	5.7	17.9	134.9	127.1	7.8	18.6	105.3	101.6	3.7	17.3	
4月	122.7	117.8	4.9	18.8	138.5	131.6	6.9	19.3	107.7	104.6	3.1	18.4	
5月	109.6	104.9	4.7	17.1	122.3	114.9	7.4	17.0	97.3	95.2	2.1	17.2	
6月	122.4	117.7	4.7	18.9	139.7	132.4	7.3	19.3	105.6	103.4	2.2	18.5	
7月	118.5	113.1	5.4	18.7	137.6	128.9	8.7	19.1	97.3	95.6	1.7	18.3	
8月	106.9	103.1	3.8	18.0	125.6	118.9	6.7	18.5	90.7	89.5	1.2	17.6	
9月	119.1	113.0	6.1	18.6	139.4	129.4	10.0	19.1	96.6	94.8	1.8	18.1	
10月	119.4	113.1	6.3	18.7	143.1	132.7	10.4	19.3	93.0	91.2	1.8	18.1	
11月	121.1	115.7	5.4	19.0	142.2	133.6	8.6	19.7	97.7	95.9	1.8	18.3	
12月	112.9	108.5	4.4	18.6	138.3	130.6	7.7	19.7	90.4	88.9	1.5	17.7	

(単位：時間, 日)

第 12 表 産業大中分類別, 性別, 推計常用労働者数

—規模5人以上—

年次及び月次	TL 調査産業計								
	男 女 計			男			女		
	常用労働者数	パートタイム労働者数	パートタイム労働者率	常用労働者数	パートタイム労働者数	パートタイム労働者率	常用労働者数	パートタイム労働者数	パートタイム労働者率
平成28年	411,211	94,706	23.0	227,352	25,185	11.1	183,859	69,521	37.8
平成29年	415,837	100,225	24.1	227,765	27,042	11.9	188,071	73,183	38.9
平成30年	416,288	107,761	25.9	220,872	25,821	11.7	195,416	81,940	41.9
令和元年	416,820	112,768	27.1	221,552	30,032	13.6	195,268	82,736	42.4
令和2年	420,379	113,140	26.9	222,508	31,534	14.2	197,872	81,606	41.2
令和3年	422,014	115,561	27.4	221,166	31,480	14.2	200,848	84,081	41.9
令和3年1月	421,898	115,271	27.3	223,711	32,899	14.7	198,187	82,372	41.6
2月	420,240	115,054	27.4	223,289	32,267	14.5	196,951	82,787	42.0
3月	420,344	113,701	27.0	222,036	31,644	14.3	198,308	82,057	41.4
4月	423,647	110,860	26.2	224,925	31,326	13.9	198,722	79,534	40.0
5月	423,731	112,372	26.5	222,699	30,789	13.8	201,032	81,583	40.6
6月	425,017	113,911	26.8	224,308	32,366	14.4	200,709	81,545	40.6
7月	422,548	116,514	27.6	220,368	31,168	14.1	202,180	85,346	42.2
8月	423,361	119,220	28.2	219,284	31,986	14.6	204,077	87,234	42.7
9月	422,100	116,801	27.7	218,399	29,549	13.5	203,701	87,252	42.8
10月	422,011	116,830	27.7	219,415	30,821	14.0	202,596	86,009	42.5
11月	421,411	117,497	27.9	218,759	31,218	14.3	202,652	86,279	42.6
12月	417,858	118,711	28.4	216,798	31,732	14.6	201,060	86,979	43.3
年次及び月次	D 建設業								
	男 女 計			男			女		
	常用労働者数	パートタイム労働者数	パートタイム労働者率	常用労働者数	パートタイム労働者数	パートタイム労働者率	常用労働者数	パートタイム労働者数	パートタイム労働者率
平成28年	28,867	1,530	5.3	23,820	718	3.0	5,046	812	16.4
平成29年	28,818	1,705	5.9	23,701	432	1.8	5,117	1,273	24.9
平成30年	26,329	1,908	7.3	20,820	568	2.7	5,507	1,340	24.4
令和元年	26,509	1,484	5.6	21,411	387	1.8	5,099	1,097	21.5
令和2年	26,212	931	3.6	21,095	185	0.9	5,117	746	14.8
令和3年	25,293	840	3.3	20,242	402	2.0	5,051	438	8.7
令和3年1月	25,546	606	2.4	20,682	281	1.4	4,864	325	6.7
2月	25,429	802	3.2	20,468	322	1.6	4,961	480	9.7
3月	25,985	851	3.3	20,839	322	1.5	5,146	529	10.3
4月	25,883	686	2.7	20,658	287	1.4	5,225	399	7.6
5月	25,444	777	3.1	20,329	327	1.6	5,115	450	8.8
6月	25,385	742	2.9	20,053	294	1.5	5,332	448	8.4
7月	25,020	974	3.9	19,817	506	2.6	5,203	468	9.0
8月	25,030	910	3.6	19,925	455	2.3	5,105	455	8.9
9月	24,903	958	3.8	19,797	503	2.5	5,106	455	8.9
10月	24,886	930	3.7	19,981	512	2.6	4,905	418	8.5
11月	25,044	921	3.7	20,156	508	2.5	4,888	413	8.4
12月	24,962	924	3.7	20,200	510	2.5	4,762	414	8.7

(単位：人，%)

—規模5人以上—

年次及び月次	E 製造業								
	男 女 計			男			女		
	常用労働者数	パートタイム労働者数	パートタイム労働者率	常用労働者数	パートタイム労働者数	パートタイム労働者率	常用労働者数	パートタイム労働者数	パートタイム労働者率
平成28年	113,833	9,592	8.4	79,573	2,764	3.5	34,260	6,828	19.9
平成29年	114,131	10,173	8.9	79,117	2,680	3.4	35,015	7,493	21.4
平成30年	116,859	11,684	10.0	79,866	2,731	3.4	36,993	8,953	24.2
令和元年	118,565	13,771	11.6	78,737	2,780	3.5	39,827	10,991	27.6
令和2年	118,968	11,274	9.5	79,600	2,166	2.7	39,367	9,108	23.1
令和3年	117,920	11,336	9.6	78,882	2,572	3.3	39,038	8,764	22.5
令和3年1月	118,685	10,858	9.1	80,157	2,479	3.1	38,528	8,379	21.7
2月	118,654	10,775	9.1	80,091	2,372	3.0	38,563	8,403	21.8
3月	118,339	10,763	9.1	79,504	2,409	3.0	38,835	8,354	21.5
4月	119,965	10,625	8.9	80,422	2,320	2.9	39,543	8,305	21.0
5月	119,875	10,560	8.8	80,285	2,224	2.8	39,590	8,336	21.1
6月	120,034	10,697	8.9	80,312	2,248	2.8	39,722	8,449	21.3
7月	117,561	12,034	10.2	78,140	2,457	3.1	39,421	9,577	24.3
8月	118,111	12,223	10.3	78,204	2,615	3.3	39,907	9,608	24.1
9月	117,610	12,124	10.3	78,117	2,756	3.5	39,493	9,368	23.7
10月	117,225	11,776	10.0	78,216	2,950	3.8	39,009	8,826	22.6
11月	116,137	12,097	10.4	77,463	3,175	4.1	38,674	8,922	23.1
12月	112,840	11,496	10.2	75,668	2,860	3.8	37,172	8,636	23.2
年次及び月次	E09,10 食料品・たばこ								
	男 女 計			男			女		
	常用労働者数	パートタイム労働者数	パートタイム労働者率	常用労働者数	パートタイム労働者数	パートタイム労働者率	常用労働者数	パートタイム労働者数	パートタイム労働者率
平成28年	8,993	2,786	31.0	3,973	535	13.6	5,021	2,251	44.9
平成29年	9,084	3,394	37.4	3,659	729	19.9	5,424	2,665	49.1
平成30年	9,236	2,715	29.4	4,171	497	12.0	5,066	2,218	43.7
令和元年	9,374	4,047	43.2	3,813	710	18.6	5,562	3,337	60.0
令和2年	9,395	3,040	32.4	3,990	584	14.6	5,404	2,456	45.4
令和3年	9,076	3,679	40.5	3,725	751	20.4	5,351	2,928	54.3
令和3年1月	9,122	3,163	34.7	4,073	688	16.9	5,049	2,475	49.0
2月	9,072	3,096	34.1	4,051	633	15.6	5,021	2,463	49.1
3月	9,092	3,155	34.7	4,038	666	16.5	5,054	2,489	49.2
4月	9,193	3,171	34.5	4,063	652	16.0	5,130	2,519	49.1
5月	9,081	3,061	33.7	4,004	568	14.2	5,077	2,493	49.1
6月	8,941	2,961	33.1	4,003	575	14.4	4,938	2,386	48.3
7月	8,893	4,329	48.7	3,065	660	21.5	5,828	3,669	63.0
8月	9,248	4,418	47.8	3,064	584	19.1	6,184	3,834	62.0
9月	9,243	4,573	49.5	3,475	896	25.8	5,768	3,677	63.7
10月	9,011	4,168	46.3	3,482	1,012	29.1	5,529	3,156	57.1
11月	9,097	4,207	46.2	3,760	1,152	30.6	5,337	3,055	57.2
12月	8,915	3,842	43.1	3,622	927	25.6	5,293	2,915	55.1

(単位：人，%)

—規模5人以上—

年次及び月次	E11 織 維 工 業								
	男 女 計			男			女		
	常 用 労働者数	パートタイム 労働者数	パートタイム 労働者率	常 用 労働者数	パートタイム 労働者数	パートタイム 労働者率	常 用 労働者数	パートタイム 労働者数	パートタイム 労働者率
平成28年	3,988	906	22.7	986	60	6.1	3,002	846	28.2
平成29年	4,048	911	22.5	1,210	61	5.0	2,837	850	29.9
平成30年	4,945	1,106	22.3	1,678	133	7.9	3,267	973	29.8
令和元年	4,993	679	13.6	1,559	137	8.8	3,433	542	15.8
令和2年	4,557	434	9.5	1,463	63	4.3	3,094	371	12.0
令和3年	4,497	323	7.2	1,711	104	6.0	2,785	219	7.8
令和3年1月	4,497	361	8.0	1,607	72	4.5	2,890	289	10.0
2月	4,541	361	7.9	1,608	72	4.5	2,933	289	9.9
3月	4,564	384	8.4	1,631	95	5.8	2,933	289	9.9
4月	4,529	373	8.2	1,622	73	4.5	2,907	300	10.3
5月	4,514	372	8.2	1,626	73	4.5	2,888	299	10.4
6月	4,487	353	7.9	1,639	70	4.3	2,848	283	9.9
7月	4,494	230	5.1	1,820	81	4.5	2,674	149	5.6
8月	4,557	281	6.2	1,859	132	7.1	2,698	149	5.5
9月	4,496	288	6.4	1,795	139	7.7	2,701	149	5.5
10月	4,460	280	6.3	1,796	135	7.5	2,664	145	5.4
11月	4,403	280	6.4	1,743	135	7.7	2,660	145	5.5
12月	4,410	314	7.1	1,782	169	9.5	2,628	145	5.5
年次及び月次	E12 木 材 ・ 木 製 品								
	男 女 計			男			女		
	常 用 労働者数	パートタイム 労働者数	パートタイム 労働者率	常 用 労働者数	パートタイム 労働者数	パートタイム 労働者率	常 用 労働者数	パートタイム 労働者数	パートタイム 労働者率
平成28年	2,112	379	17.9	1,619	272	16.8	494	107	21.2
平成29年	2,311	457	19.6	1,601	232	14.3	709	225	30.3
平成30年	2,070	421	20.3	1,558	215	14.5	512	206	45.5
令和元年	2,150	381	17.6	1,736	147	8.4	414	234	55.5
令和2年	2,106	288	13.7	1,564	26	1.7	543	262	46.1
令和3年	2,114	142	6.8	1,625	82	5.1	487	60	12.4
令和3年1月	2,151	107	5.0	1,656	33	2.0	495	74	14.9
2月	2,175	102	4.7	1,681	33	2.0	494	69	14.0
3月	2,114	79	3.7	1,628	25	1.5	486	54	11.1
4月	2,157	104	4.8	1,621	32	2.0	536	72	13.4
5月	2,120	96	4.5	1,607	33	2.1	513	63	12.3
6月	2,149	96	4.5	1,617	33	2.0	532	63	11.8
7月	2,116	192	9.1	1,654	134	8.1	462	58	12.6
8月	2,079	173	8.3	1,621	133	8.2	458	40	8.7
9月	2,092	191	9.1	1,621	133	8.2	471	58	12.3
10月	2,076	190	9.2	1,605	132	8.2	471	58	12.3
11月	2,071	190	9.2	1,605	132	8.2	466	58	12.4
12月	2,059	190	9.2	1,596	132	8.3	463	58	12.5

(単位：人，%)

—規模5人以上—

年次及び月次	E13 家具・装備品								
	男 女 計			男			女		
	常用労働者数	パートタイム労働者数	パートタイム労働者率	常用労働者数	パートタイム労働者数	パートタイム労働者率	常用労働者数	パートタイム労働者数	パートタイム労働者率
平成28年	924	38	4.2	563	19	3.4	360	19	5.4
平成29年	914	40	4.4	547	15	2.6	367	25	6.9
平成30年	1,263	71	5.6	771	27	3.5	492	44	8.9
令和元年	686	43	6.3	376	8	2.2	310	35	11.3
令和2年	952	16	1.9	758	6	0.9	194	10	5.3
令和3年	1,199	34	2.9	995	23	2.4	205	11	5.5
令和3年1月	1,228	20	1.6	1,033	6	0.6	195	14	7.2
2月	1,247	20	1.6	1,052	6	0.6	195	14	7.2
3月	1,247	20	1.6	1,052	6	0.6	195	14	7.2
4月	1,245	14	1.1	1,050	6	0.6	195	8	4.1
5月	1,240	14	1.1	1,051	6	0.6	189	8	4.2
6月	1,240	14	1.1	1,051	6	0.6	189	8	4.2
7月	1,249	47	3.8	1,022	39	3.8	227	8	3.5
8月	1,131	39	3.4	921	39	4.2	210	0	0.0
9月	1,137	39	3.4	932	39	4.2	205	0	0.0
10月	1,149	51	4.4	939	39	4.2	210	12	5.7
11月	1,129	51	4.5	918	39	4.2	211	12	5.7
12月	1,155	78	6.8	918	39	4.2	237	39	16.5
年次及び月次	E14 パルプ・紙								
	男 女 計			男			女		
	常用労働者数	パートタイム労働者数	パートタイム労働者率	常用労働者数	パートタイム労働者数	パートタイム労働者率	常用労働者数	パートタイム労働者数	パートタイム労働者率
平成28年	4,091	171	4.2	3,001	66	2.2	1,089	105	9.7
平成29年	4,084	164	4.0	2,917	42	1.4	1,166	122	10.4
平成30年	4,361	304	7.0	2,865	78	2.7	1,496	226	15.1
令和元年	3,770	339	9.0	2,396	68	2.8	1,373	271	19.7
令和2年	3,617	662	18.3	1,873	29	1.5	1,743	633	36.3
令和3年	3,482	844	24.3	1,529	18	1.2	1,952	826	42.3
令和3年1月	3,518	801	22.8	1,571	21	1.3	1,947	780	40.1
2月	3,509	819	23.3	1,576	17	1.1	1,933	802	41.5
3月	3,451	815	23.6	1,574	17	1.1	1,877	798	42.5
4月	3,576	821	23.0	1,623	22	1.4	1,953	799	40.9
5月	3,528	812	23.0	1,599	17	1.1	1,929	795	41.2
6月	3,535	820	23.2	1,599	17	1.1	1,936	803	41.5
7月	3,519	887	25.2	1,509	17	1.1	2,010	870	43.3
8月	3,499	887	25.4	1,485	17	1.1	2,014	870	43.2
9月	3,447	887	25.7	1,443	17	1.2	2,004	870	43.4
10月	3,410	870	25.5	1,443	17	1.2	1,967	853	43.4
11月	3,394	854	25.2	1,464	17	1.2	1,930	837	43.4
12月	3,394	851	25.1	1,463	17	1.2	1,931	834	43.2

(単位：人，%)



—規模5人以上—

年次及び月次	E15 印刷・同関連業								
	男 女 計			男			女		
	常用労働者数	パートタイム労働者数	パートタイム労働者率	常用労働者数	パートタイム労働者数	パートタイム労働者率	常用労働者数	パートタイム労働者数	パートタイム労働者率
平成28年	2,718	342	12.6	1,632	85	5.2	1,086	257	23.6
平成29年	2,712	226	8.3	1,538	53	3.4	1,174	173	14.7
平成30年	2,079	185	8.9	1,085	27	2.3	993	158	15.8
令和元年	2,047	173	8.4	1,149	17	1.4	898	156	17.4
令和2年	2,048	212	10.3	1,246	29	2.3	802	183	22.9
令和3年	2,012	157	7.8	1,214	13	1.1	798	144	18.0
令和3年1月	2,020	156	7.7	1,233	15	1.2	787	141	17.9
2月	2,022	158	7.8	1,233	15	1.2	789	143	18.1
3月	2,020	159	7.9	1,231	15	1.2	789	144	18.3
4月	2,051	160	7.8	1,222	15	1.2	829	145	17.5
5月	2,038	160	7.9	1,208	15	1.2	830	145	17.5
6月	2,031	160	7.9	1,209	15	1.2	822	145	17.6
7月	2,014	137	6.8	1,229	9	0.7	785	128	16.3
8月	2,005	136	6.8	1,220	9	0.7	785	127	16.2
9月	2,019	166	8.2	1,201	11	0.9	818	155	18.9
10月	1,982	161	8.1	1,178	11	0.9	804	150	18.7
11月	1,976	158	8.0	1,175	11	0.9	801	147	18.4
12月	1,965	172	8.8	1,225	19	1.6	740	153	20.7
年次及び月次	E16,17 化学、石油・石炭								
	男 女 計			男			女		
	常用労働者数	パートタイム労働者数	パートタイム労働者率	常用労働者数	パートタイム労働者数	パートタイム労働者率	常用労働者数	パートタイム労働者数	パートタイム労働者率
平成28年	13,588	681	5.0	8,491	260	3.1	5,096	421	8.2
平成29年	13,265	451	3.4	7,743	104	1.3	5,522	347	6.3
平成30年	13,397	285	2.1	8,966	70	0.8	4,430	215	4.8
令和元年	13,638	1,334	9.8	8,219	228	2.8	5,418	1,106	20.4
令和2年	13,752	1,332	9.7	7,669	186	2.5	6,083	1,146	18.8
令和3年	14,521	2,249	15.5	8,281	474	5.7	6,240	1,775	28.5
令和3年1月	13,856	2,126	15.3	7,890	405	5.1	5,966	1,721	28.8
2月	13,842	2,132	15.4	7,878	407	5.2	5,964	1,725	28.9
3月	13,790	2,113	15.3	7,860	407	5.2	5,930	1,706	28.8
4月	14,733	2,113	14.3	8,325	389	4.7	6,408	1,724	26.9
5月	14,741	2,108	14.3	8,352	386	4.6	6,389	1,722	27.0
6月	14,774	2,108	14.3	8,342	386	4.6	6,432	1,722	26.8
7月	14,834	2,369	16.0	8,461	502	5.9	6,373	1,867	29.3
8月	14,798	2,426	16.4	8,522	586	6.9	6,276	1,840	29.3
9月	14,779	2,355	15.9	8,381	511	6.1	6,398	1,844	28.8
10月	14,786	2,372	16.0	8,449	545	6.5	6,337	1,827	28.8
11月	14,690	2,440	16.6	8,422	625	7.4	6,268	1,815	29.0
12月	14,627	2,329	15.9	8,483	540	6.4	6,144	1,789	29.1

(単位：人，%)

—規模5人以上—

年次及び月次	E18 プラスチック製品								
	男 女 計			男			女		
	常用労働者数	パートタイム労働者数	パートタイム労働者率	常用労働者数	パートタイム労働者数	パートタイム労働者率	常用労働者数	パートタイム労働者数	パートタイム労働者率
平成28年	7,619	936	12.3	5,090	298	5.9	2,529	638	25.2
平成29年	7,859	906	11.5	5,373	263	4.9	2,487	643	25.7
平成30年	8,340	1,596	19.2	5,136	372	7.3	3,204	1,224	38.0
令和元年	8,031	1,779	22.2	4,093	137	3.3	3,938	1,642	41.8
令和2年	7,987	1,310	16.4	3,541	101	2.9	4,446	1,209	27.2
令和3年	7,426	896	11.6	3,598	73	1.8	3,828	823	20.8
令和3年1月	7,932	1,420	17.9	3,893	176	4.5	4,039	1,244	30.8
2月	8,019	1,420	17.7	3,946	159	4.0	4,073	1,261	31.0
3月	8,116	1,420	17.5	3,944	159	4.0	4,172	1,261	30.2
4月	8,284	1,255	15.1	4,073	143	3.5	4,211	1,112	26.4
5月	8,383	1,245	14.9	4,160	124	3.0	4,223	1,121	26.5
6月	8,366	1,225	14.6	4,028	101	2.5	4,338	1,124	25.9
7月	6,658	596	9.0	3,132	17	0.5	3,526	579	16.4
8月	6,580	428	6.5	3,153	0	0.0	3,427	428	12.5
9月	6,658	428	6.4	3,192	0	0.0	3,466	428	12.3
10月	6,716	428	6.4	3,211	0	0.0	3,505	428	12.2
11月	6,736	428	6.4	3,250	0	0.0	3,486	428	12.3
12月	6,659	467	7.0	3,192	0	0.0	3,467	467	13.5
年次及び月次	E21 窯業・土石製品								
	男 女 計			男			女		
	常用労働者数	パートタイム労働者数	パートタイム労働者率	常用労働者数	パートタイム労働者数	パートタイム労働者率	常用労働者数	パートタイム労働者数	パートタイム労働者率
平成28年	2,892	238	8.2	2,248	89	3.9	643	149	23.1
平成29年	2,716	153	5.6	2,163	96	4.4	553	57	10.4
平成30年	2,722	145	5.4	2,174	54	2.5	547	91	16.7
令和元年	2,786	86	3.1	2,438	36	1.5	348	50	14.4
令和2年	2,808	136	4.9	2,334	23	1.0	473	113	23.9
令和3年	2,706	151	5.6	2,148	53	2.5	559	98	17.3
令和3年1月	2,727	170	6.2	2,120	45	2.1	607	125	20.6
2月	2,711	157	5.8	2,116	45	2.1	595	112	18.8
3月	2,725	157	5.8	2,130	45	2.1	595	112	18.8
4月	2,754	168	6.1	2,140	45	2.1	614	123	20.0
5月	2,720	155	5.7	2,119	45	2.1	601	110	18.3
6月	2,716	155	5.7	2,123	45	2.1	593	110	18.5
7月	2,713	152	5.6	2,175	52	2.4	538	100	18.6
8月	2,730	152	5.6	2,192	52	2.4	538	100	18.6
9月	2,683	136	5.1	2,185	58	2.7	498	78	15.7
10月	2,672	148	5.5	2,165	83	3.8	507	65	12.8
11月	2,665	132	5.0	2,157	64	3.0	508	68	13.4
12月	2,660	128	4.8	2,152	60	2.8	508	68	13.4

(単位：人，%)

—規模5人以上—

年次及び月次	E22 鉄 鋼 業								
	男 女 計			男			女		
	常 用 労働者数	パートタイム 労働者数	パートタイム 労働者率	常 用 労働者数	パートタイム 労働者数	パートタイム 労働者率	常 用 労働者数	パートタイム 労働者数	パートタイム 労働者率
平成28年	3,025	90	3.0	2,665	45	1.7	360	45	12.5
平成29年	3,034	67	2.2	2,664	5	0.2	369	62	16.7
平成30年	4,544	270	5.9	3,860	126	3.2	684	144	21.0
令和元年	4,502	363	8.1	3,847	265	6.9	655	98	14.9
令和2年	4,182	174	4.2	3,662	163	4.5	519	11	2.1
令和3年	4,379	84	1.9	3,836	17	0.4	544	67	12.1
令和3年1月	4,490	74	1.6	3,972	32	0.8	518	42	8.1
2月	4,464	68	1.5	3,947	26	0.7	517	42	8.1
3月	4,444	68	1.5	3,927	26	0.7	517	42	8.1
4月	4,496	57	1.3	3,963	22	0.6	533	35	6.6
5月	4,397	59	1.3	3,865	16	0.4	532	43	8.1
6月	4,390	59	1.3	3,858	16	0.4	532	43	8.1
7月	4,339	113	2.6	3,777	16	0.4	562	97	17.3
8月	4,329	101	2.3	3,772	10	0.3	557	91	16.3
9月	4,330	100	2.3	3,768	9	0.2	562	91	16.2
10月	4,304	100	2.3	3,744	9	0.2	560	91	16.3
11月	4,301	100	2.3	3,741	9	0.2	560	91	16.3
12月	4,264	107	2.5	3,690	15	0.4	574	92	16.0
年次及び月次	E23 非 鉄 金 属 製 造 業								
	男 女 計			男			女		
	常 用 労働者数	パートタイム 労働者数	パートタイム 労働者率	常 用 労働者数	パートタイム 労働者数	パートタイム 労働者率	常 用 労働者数	パートタイム 労働者数	パートタイム 労働者率
平成28年	3,630	155	4.2	3,014	67	2.2	616	88	14.0
平成29年	3,579	163	4.5	2,956	61	2.0	622	102	16.3
平成30年	6,556	556	8.5	5,213	114	2.2	1,345	442	32.9
令和元年	6,602	551	8.3	5,210	133	2.6	1,392	418	29.8
令和2年	6,477	375	5.8	5,533	154	2.8	944	221	23.1
令和3年	6,462	179	2.8	5,677	111	1.9	784	68	8.7
令和3年1月	6,443	228	3.5	5,689	144	2.5	754	84	11.1
2月	6,421	228	3.6	5,667	144	2.5	754	84	11.1
3月	6,422	228	3.6	5,669	144	2.5	753	84	11.2
4月	6,478	228	3.5	5,717	144	2.5	761	84	11.0
5月	6,484	224	3.5	5,716	140	2.4	768	84	10.9
6月	6,461	219	3.4	5,682	135	2.4	779	84	10.8
7月	6,485	130	2.0	5,671	78	1.4	814	52	6.4
8月	6,512	130	2.0	5,695	78	1.4	817	52	6.4
9月	6,488	130	2.0	5,676	78	1.4	812	52	6.4
10月	6,464	131	2.0	5,664	79	1.4	800	52	6.5
11月	6,455	131	2.0	5,655	79	1.4	800	52	6.5
12月	6,429	139	2.2	5,624	87	1.5	805	52	6.5

(単位：人，%)

—規模5人以上—

年次及び月次	E24 金属製品製造業								
	男 女 計			男			女		
	常用労働者数	パートタイム労働者数	パートタイム労働者率	常用労働者数	パートタイム労働者数	パートタイム労働者率	常用労働者数	パートタイム労働者数	パートタイム労働者率
平成28年	19,449	610	3.1	15,024	202	1.4	4,425	408	9.1
平成29年	19,636	682	3.5	15,089	266	1.8	4,547	416	9.2
平成30年	17,112	689	4.0	12,816	226	1.8	4,296	463	10.8
令和元年	20,007	798	4.0	14,731	266	1.8	5,277	532	10.1
令和2年	20,231	881	4.4	14,850	375	2.5	5,381	506	9.4
令和3年	19,930	722	3.6	14,894	377	2.5	5,035	345	6.8
令和3年1月	20,331	629	3.1	15,334	358	2.3	4,997	271	5.4
2月	20,156	687	3.4	15,155	395	2.6	5,001	292	5.8
3月	19,676	623	3.2	14,677	368	2.5	4,999	255	5.1
4月	19,882	616	3.1	14,804	345	2.3	5,078	271	5.3
5月	19,901	666	3.3	14,748	371	2.5	5,153	295	5.7
6月	19,914	666	3.3	14,793	371	2.5	5,121	295	5.8
7月	19,752	685	3.5	14,868	338	2.3	4,884	347	7.1
8月	19,868	890	4.5	14,802	465	3.1	5,066	425	8.4
9月	19,965	711	3.6	14,993	381	2.5	4,972	330	6.6
10月	20,055	748	3.7	15,076	395	2.6	4,979	353	7.1
11月	19,906	967	4.9	14,740	392	2.7	5,166	575	11.1
12月	19,756	780	3.9	14,750	350	2.4	5,006	430	8.6
年次及び月次	E25 はん用機械器具								
	男 女 計			男			女		
	常用労働者数	パートタイム労働者数	パートタイム労働者率	常用労働者数	パートタイム労働者数	パートタイム労働者率	常用労働者数	パートタイム労働者数	パートタイム労働者率
平成28年	7,893	248	3.2	6,501	113	1.7	1,394	135	9.7
平成29年	8,042	273	3.4	6,638	133	2.0	1,404	140	9.9
平成30年	5,222	302	5.8	4,428	143	3.2	794	159	19.9
令和元年	4,216	502	11.9	3,396	263	7.8	820	239	29.1
令和2年	5,014	307	6.1	4,312	197	4.6	702	110	15.0
令和3年	5,048	269	5.3	4,436	222	5.0	613	47	7.7
令和3年1月	4,905	294	6.0	4,303	246	5.7	602	48	8.0
2月	4,907	222	4.5	4,318	180	4.2	589	42	7.1
3月	4,861	227	4.7	4,274	185	4.3	587	42	7.2
4月	4,897	234	4.8	4,301	192	4.5	596	42	7.0
5月	5,073	233	4.6	4,400	192	4.4	673	41	6.1
6月	5,179	274	5.3	4,552	229	5.0	627	45	7.2
7月	5,196	286	5.5	4,545	241	5.3	651	45	6.9
8月	5,162	281	5.4	4,537	237	5.2	625	44	7.0
9月	5,147	284	5.5	4,531	240	5.3	616	44	7.1
10月	5,150	285	5.5	4,522	240	5.3	628	45	7.2
11月	5,043	286	5.7	4,476	241	5.4	567	45	7.9
12月	5,063	322	6.4	4,467	241	5.4	596	81	13.6

(単位：人，%)

—規模5人以上—

年次及び月次	E26 生産用機械器具								
	男 女 計			男			女		
	常用労働者数	パートタイム労働者数	パートタイム労働者率	常用労働者数	パートタイム労働者数	パートタイム労働者率	常用労働者数	パートタイム労働者数	パートタイム労働者率
平成28年	6,659	374	5.6	5,631	257	4.6	1,029	117	11.6
平成29年	6,846	414	6.1	5,810	229	4.0	1,036	185	17.8
平成30年	11,232	676	6.0	9,215	332	3.6	2,016	344	17.0
令和元年	11,612	401	3.5	9,550	126	1.3	2,064	275	13.3
令和2年	11,563	370	3.2	9,477	99	1.0	2,086	271	13.0
令和3年	11,348	290	2.6	9,191	74	0.8	2,158	216	10.0
令和3年1月	11,429	260	2.3	9,347	83	0.9	2,082	177	8.5
2月	11,442	259	2.3	9,361	82	0.9	2,081	177	8.5
3月	11,408	284	2.5	9,245	93	1.0	2,163	191	8.8
4月	11,555	267	2.3	9,380	76	0.8	2,175	191	8.8
5月	11,549	292	2.5	9,348	72	0.8	2,201	220	10.0
6月	11,431	290	2.5	9,213	71	0.8	2,218	219	9.9
7月	11,323	324	2.9	9,108	74	0.8	2,215	250	11.3
8月	11,310	324	2.9	9,096	74	0.8	2,214	250	11.3
9月	11,250	280	2.5	9,046	47	0.5	2,204	233	10.6
10月	11,207	306	2.7	9,049	56	0.6	2,158	250	11.6
11月	11,136	328	2.9	9,027	82	0.9	2,109	246	11.7
12月	11,137	262	2.4	9,060	72	0.8	2,077	190	9.1
年次及び月次	E28 電子・デバイス								
	男 女 計			男			女		
	常用労働者数	パートタイム労働者数	パートタイム労働者率	常用労働者数	パートタイム労働者数	パートタイム労働者率	常用労働者数	パートタイム労働者数	パートタイム労働者率
平成28年	7,821	695	8.9	5,624	72	1.3	2,196	623	28.4
平成29年	8,116	710	8.8	5,958	63	1.1	2,157	647	30.0
平成30年	9,571	706	7.4	6,549	62	1.0	3,022	644	21.3
令和元年	9,937	1,480	14.9	6,183	51	0.8	3,754	1,429	38.1
令和2年	9,728	1,161	11.9	6,382	19	0.3	3,346	1,142	33.5
令和3年	10,073	581	5.8	6,476	86	1.4	3,598	495	13.8
令和3年1月	9,983	449	4.5	6,387	84	1.3	3,596	365	10.2
2月	10,099	443	4.4	6,483	84	1.3	3,616	359	9.9
3月	10,041	430	4.3	6,440	84	1.3	3,601	346	9.6
4月	10,203	449	4.4	6,576	84	1.3	3,627	365	10.1
5月	10,190	455	4.5	6,577	84	1.3	3,613	371	10.3
6月	10,119	679	6.7	6,513	88	1.4	3,606	591	16.4
7月	10,099	679	6.7	6,513	88	1.4	3,586	591	16.5
8月	10,081	679	6.7	6,507	88	1.4	3,574	591	16.5
9月	10,052	690	6.9	6,408	88	1.4	3,644	602	16.5
10月	10,028	679	6.8	6,405	88	1.4	3,623	591	16.3
11月	10,031	679	6.8	6,449	88	1.4	3,582	591	16.5
12月	9,953	669	6.7	6,453	88	1.4	3,500	581	16.6

(単位：人，%)

—規模5人以上—

年次及び月次	E29 電気機械器具								
	男 女 計			男			女		
	常用労働者数	パートタイム労働者数	パートタイム労働者率	常用労働者数	パートタイム労働者数	パートタイム労働者率	常用労働者数	パートタイム労働者数	パートタイム労働者率
平成28年	3,590	196	5.5	2,451	50	2.0	1,139	146	12.8
平成29年	3,115	187	6.0	2,199	65	3.0	916	122	13.3
平成30年	2,948	498	16.9	1,843	24	1.2	1,107	474	38.3
令和元年	3,052	257	8.4	1,927	56	2.9	1,126	201	18.0
令和2年	3,101	279	9.0	2,026	30	1.5	1,074	249	22.8
令和3年	3,091	497	16.0	1,758	65	3.8	1,333	432	31.8
令和3年1月	3,023	370	12.2	1,888	49	2.6	1,135	321	28.3
2月	3,021	373	12.3	1,879	52	2.8	1,142	321	28.1
3月	3,021	373	12.3	1,879	52	2.8	1,142	321	28.1
4月	3,047	373	12.2	1,890	52	2.8	1,157	321	27.7
5月	3,068	373	12.2	1,890	52	2.8	1,178	321	27.2
6月	3,123	381	12.2	1,935	59	3.0	1,188	322	27.1
7月	3,130	618	19.7	1,625	78	4.8	1,505	540	35.9
8月	3,130	618	19.7	1,618	78	4.8	1,512	540	35.7
9月	3,123	618	19.8	1,611	78	4.8	1,512	540	35.7
10月	3,130	618	19.7	1,619	78	4.8	1,511	540	35.7
11月	3,130	625	20.0	1,623	78	4.8	1,507	547	36.3
12月	3,137	625	19.9	1,630	78	4.8	1,507	547	36.3
年次及び月次	E31 輸送用機械器具								
	男 女 計			男			女		
	常用労働者数	パートタイム労働者数	パートタイム労働者率	常用労働者数	パートタイム労働者数	パートタイム労働者率	常用労働者数	パートタイム労働者数	パートタイム労働者率
平成28年	6,926	130	1.9	5,939	43	0.7	988	87	8.8
平成29年	6,683	190	2.8	5,813	47	0.8	870	143	15.9
平成30年	4,377	192	4.4	3,576	43	1.2	801	149	18.6
令和元年	4,344	122	2.8	3,735	88	2.4	609	34	5.6
令和2年	4,264	57	1.3	3,652	18	0.5	612	39	6.4
令和3年	4,273	124	2.9	3,526	2	0.1	746	122	16.4
令和3年1月	4,331	133	3.1	3,587	4	0.1	744	129	17.3
2月	4,328	133	3.1	3,579	4	0.1	749	129	17.2
3月	4,296	133	3.1	3,543	4	0.1	753	129	17.1
4月	4,458	122	2.7	3,673	4	0.1	785	118	15.0
5月	4,433	133	3.0	3,639	4	0.1	794	129	16.2
6月	4,381	134	3.1	3,581	5	0.1	800	129	16.1
7月	4,369	129	3.0	3,625	0	0.0	744	129	17.3
8月	4,319	129	3.0	3,584	0	0.0	735	129	17.6
9月	4,306	112	2.6	3,584	0	0.0	722	112	15.5
10月	4,239	112	2.6	3,517	0	0.0	722	112	15.5
11月	3,606	112	3.1	2,921	0	0.0	685	112	16.4
12月	4,203	112	2.7	3,481	0	0.0	722	112	15.5

(単位：人，%)

—規模5人以上—

年次及び月次	E32,20 その他の製造業								
	男 女 計			男			女		
	常用労働者数	パートタイム労働者数	パートタイム労働者率	常用労働者数	パートタイム労働者数	パートタイム労働者率	常用労働者数	パートタイム労働者数	パートタイム労働者率
平成28年	5,728	342	6.0	3,789	140	3.7	1,939	202	10.4
平成29年	5,801	414	7.1	3,811	47	1.2	1,991	367	17.8
平成30年	4,940	538	10.8	2,944	7	0.2	1,996	531	26.5
令和元年	4,928	291	5.9	3,139	38	1.2	1,790	253	14.0
令和2年	4,942	213	4.3	3,280	55	1.7	1,662	158	9.5
令和3年	4,054	72	2.4	2,643	8	0.5	1,410	64	5.5
令和3年1月	4,484	56	1.2	2,971	3	0.1	1,513	53	3.5
2月	4,467	56	1.3	2,960	3	0.1	1,507	53	3.5
3月	4,838	56	1.2	3,157	3	0.1	1,681	53	3.2
4月	4,211	57	1.4	2,769	5	0.2	1,442	52	3.6
5月	4,195	59	1.4	2,762	7	0.3	1,433	52	3.6
6月	4,566	60	1.3	2,954	7	0.2	1,612	53	3.3
7月	4,155	88	2.1	2,727	14	0.5	1,428	74	5.2
8月	4,544	88	1.9	2,941	14	0.5	1,603	74	4.6
9月	4,164	93	2.2	2,659	12	0.5	1,505	81	5.4
10月	4,144	86	2.1	2,732	12	0.4	1,412	74	5.2
11月	4,128	86	2.1	2,718	12	0.4	1,410	74	5.2
12月	752	81	10.8	372	8	2.2	380	73	19.2
年次及び月次	F 電気・ガス・熱供給・水道業								
	男 女 計			男			女		
	常用労働者数	パートタイム労働者数	パートタイム労働者率	常用労働者数	パートタイム労働者数	パートタイム労働者率	常用労働者数	パートタイム労働者数	パートタイム労働者率
平成28年	4,582	14	0.3	3,880	0	0.0	703	14	1.9
平成29年	4,679	18	0.4	3,962	7	0.2	717	11	1.5
平成30年	4,212	108	2.6	3,752	76	2.0	459	32	6.8
令和元年	4,309	295	6.9	3,580	165	4.6	729	130	17.9
令和2年	3,748	231	6.2	2,931	122	4.2	818	109	13.3
令和3年	4,104	97	2.3	3,376	37	1.1	728	60	7.6
令和3年1月	3,739	52	1.4	3,082	36	1.2	657	16	2.4
2月	3,735	52	1.4	3,085	36	1.2	650	16	2.5
3月	3,716	46	1.2	3,044	28	0.9	672	18	2.7
4月	3,755	39	1.0	3,126	23	0.7	629	16	2.5
5月	3,770	36	1.0	3,147	23	0.7	623	13	2.1
6月	3,777	39	1.0	3,142	23	0.7	635	16	2.5
7月	4,497	149	3.3	3,685	45	1.2	812	104	12.8
8月	4,458	149	3.3	3,652	45	1.2	806	104	12.9
9月	4,450	149	3.3	3,640	45	1.2	810	104	12.8
10月	4,460	149	3.3	3,650	45	1.2	810	104	12.8
11月	4,442	149	3.4	3,629	45	1.2	813	104	12.8
12月	4,439	149	3.4	3,626	45	1.2	813	104	12.8

(単位：人，%)

—規模5人以上—

年次及び月次	G 情報通信業								
	男 女 計			男			女		
	常用労働者数	パートタイム労働者数	パートタイム労働者率	常用労働者数	パートタイム労働者数	パートタイム労働者率	常用労働者数	パートタイム労働者数	パートタイム労働者率
平成28年	6,785	307	4.5	4,624	13	0.3	2,162	294	13.6
平成29年	6,861	243	3.5	4,587	14	0.3	2,274	229	10.1
平成30年	7,347	378	5.2	4,452	56	1.3	2,894	322	11.2
令和元年	7,360	426	5.8	4,430	59	1.3	2,929	367	12.5
令和2年	7,473	226	3.0	5,063	14	0.3	2,411	212	8.8
令和3年	7,275	169	2.3	5,152	61	1.2	2,122	108	5.1
令和3年1月	7,514	167	2.2	5,429	85	1.6	2,085	82	3.9
2月	7,529	161	2.1	5,441	71	1.3	2,088	90	4.3
3月	7,517	167	2.2	5,415	72	1.3	2,102	95	4.5
4月	7,231	164	2.3	5,100	57	1.1	2,131	107	5.0
5月	7,222	164	2.3	5,093	57	1.1	2,129	107	5.0
6月	7,299	164	2.2	5,150	57	1.1	2,149	107	5.0
7月	7,246	184	2.5	5,107	57	1.1	2,139	127	5.9
8月	7,235	184	2.5	5,096	57	1.1	2,139	127	5.9
9月	7,196	173	2.4	5,055	46	0.9	2,141	127	5.9
10月	7,141	167	2.3	4,999	50	1.0	2,142	117	5.5
11月	7,061	179	2.5	4,950	63	1.3	2,111	116	5.5
12月	7,109	149	2.1	4,987	57	1.1	2,122	92	4.3
年次及び月次	H 運輸業，郵便業								
	男 女 計			男			女		
	常用労働者数	パートタイム労働者数	パートタイム労働者率	常用労働者数	パートタイム労働者数	パートタイム労働者率	常用労働者数	パートタイム労働者数	パートタイム労働者率
平成28年	22,177	2,856	12.9	18,827	1,789	9.5	3,352	1,067	31.8
平成29年	22,330	4,090	18.3	19,062	2,889	15.1	3,267	1,201	36.8
平成30年	21,487	3,737	17.4	17,769	2,212	12.5	3,718	1,525	41.0
令和元年	21,433	3,636	17.0	16,947	1,479	8.7	4,487	2,157	48.1
令和2年	21,875	5,059	23.1	16,791	2,387	14.2	5,085	2,672	52.5
令和3年	22,751	4,596	20.2	18,168	3,094	17.0	4,584	1,502	32.8
令和3年1月	22,430	4,925	22.0	17,894	3,421	19.1	4,536	1,504	33.2
2月	22,465	4,919	21.9	17,916	3,405	19.0	4,549	1,514	33.3
3月	22,472	4,892	21.8	18,000	3,435	19.1	4,472	1,457	32.6
4月	22,815	4,866	21.3	18,204	3,406	18.7	4,611	1,460	31.7
5月	23,006	4,785	20.8	18,198	3,255	17.9	4,808	1,530	31.8
6月	22,904	4,782	20.9	18,260	3,324	18.2	4,644	1,458	31.4
7月	23,017	4,597	20.0	18,536	3,157	17.0	4,481	1,440	32.1
8月	22,863	4,804	21.0	18,314	3,251	17.8	4,549	1,553	34.1
9月	22,875	3,858	16.9	18,277	2,376	13.0	4,598	1,482	32.2
10月	22,808	3,857	16.9	18,253	2,382	13.0	4,555	1,475	32.4
11月	22,674	4,039	17.8	17,906	2,445	13.7	4,768	1,594	33.4
12月	22,679	4,837	21.3	18,252	3,276	17.9	4,427	1,561	35.3

(単位：人，%)



—規模5人以上—

年次及び月次	I 卸売業，小売業								
	男 女 計			男			女		
	常 用 労働者数	パートタイム 労働者数	パートタイム 労働者 率	常 用 労働者数	パートタイム 労働者数	パートタイム 労働者 率	常 用 労働者数	パートタイム 労働者数	パートタイム 労働者 率
平成28年	66,193	27,542	41.6	34,410	6,944	20.1	31,784	20,598	64.8
平成29年	67,510	25,531	37.9	35,219	6,331	18.0	32,290	19,200	59.5
平成30年	70,254	29,048	41.4	35,329	7,534	21.3	34,925	21,514	61.6
令和元年	70,030	31,463	44.9	35,030	7,977	22.7	34,999	23,486	67.1
令和2年	70,698	35,560	50.3	32,419	8,410	26.0	38,279	27,150	70.8
令和3年	69,642	34,348	49.3	29,861	6,889	23.0	39,781	27,459	69.1
令和3年1月	70,299	35,992	51.2	30,820	7,938	25.8	39,479	28,054	71.1
2月	70,017	35,592	50.8	31,505	8,405	26.7	38,512	27,187	70.6
3月	69,793	34,707	49.7	31,022	7,895	25.4	38,771	26,812	69.2
4月	69,105	34,236	49.5	30,540	7,505	24.6	38,565	26,731	69.3
5月	68,710	33,953	49.4	30,547	7,456	24.4	38,163	26,497	69.4
6月	69,555	34,966	50.3	31,082	8,151	26.2	38,473	26,815	69.7
7月	69,232	32,438	46.9	28,791	5,650	19.6	40,441	26,788	66.2
8月	69,372	33,246	47.9	28,736	5,820	20.3	40,636	27,426	67.5
9月	69,888	33,954	48.6	28,441	5,700	20.0	41,447	28,254	68.2
10月	69,701	34,248	49.1	28,612	6,013	21.0	41,089	28,235	68.7
11月	69,892	34,701	49.6	29,156	6,384	21.9	40,736	28,317	69.5
12月	70,135	34,140	48.7	29,078	5,745	19.8	41,057	28,395	69.2
年次及び月次	I-1 (150~155) 卸 売 業								
	男 女 計			男			女		
	常 用 労働者数	パートタイム 労働者数	パートタイム 労働者 率	常 用 労働者数	パートタイム 労働者数	パートタイム 労働者 率	常 用 労働者数	パートタイム 労働者数	パートタイム 労働者 率
平成28年	21,685	1,988	9.2	15,811	861	5.4	5,873	1,127	19.2
平成29年	22,214	1,827	8.3	15,602	600	3.9	6,612	1,227	18.5
平成30年	24,633	2,527	10.3	17,489	1,105	6.3	7,144	1,422	19.9
令和元年	23,781	2,711	11.4	16,532	1,115	6.7	7,249	1,596	22.0
令和2年	25,358	5,265	20.4	15,287	1,207	8.1	10,072	4,058	37.5
令和3年	25,334	7,275	28.7	14,093	1,371	9.7	11,240	5,904	52.5
令和3年1月	25,884	8,231	31.8	14,226	1,597	11.2	11,658	6,634	56.9
2月	25,283	7,721	30.5	14,156	1,620	11.4	11,127	6,101	54.8
3月	25,268	7,402	29.3	14,183	1,481	10.4	11,085	5,921	53.4
4月	24,833	6,727	27.1	14,066	1,369	9.7	10,767	5,358	49.8
5月	24,755	6,759	27.3	14,216	1,450	10.2	10,539	5,309	50.4
6月	24,950	6,988	28.0	14,183	1,449	10.2	10,767	5,539	51.4
7月	24,776	6,718	27.1	13,803	1,248	9.0	10,973	5,470	49.8
8月	24,923	6,877	27.6	13,879	1,255	9.0	11,044	5,622	50.9
9月	25,714	7,473	29.1	13,929	1,266	9.1	11,785	6,207	52.7
10月	25,881	7,574	29.3	14,044	1,246	8.9	11,837	6,328	53.5
11月	25,869	7,501	29.0	14,229	1,268	8.9	11,640	6,233	53.5
12月	25,867	7,335	28.4	14,207	1,208	8.5	11,660	6,127	52.5

(単位：人，%)

—規模5人以上—

年次及び月次	I-2(I56~I61) 小 売 業								
	男 女 計			男			女		
	常 用 労働者数	パートタイム 労働者数	パートタイム 労働者 率	常 用 労働者数	パートタイム 労働者数	パートタイム 労働者 率	常 用 労働者数	パートタイム 労働者数	パートタイム 労働者 率
平成28年	44,509	25,554	57.4	18,598	6,083	32.6	25,910	19,471	75.1
平成29年	45,296	23,704	52.4	19,617	5,731	29.2	25,678	17,973	70.1
平成30年	45,621	26,521	58.1	17,840	6,429	36.0	27,782	20,092	72.3
令和元年	46,250	28,751	62.2	18,498	6,862	37.1	27,752	21,889	78.9
令和2年	45,341	30,294	66.8	17,134	7,202	42.0	28,207	23,092	81.9
令和3年	44,308	27,072	61.1	15,767	5,517	34.8	28,540	21,555	75.6
令和3年1月	44,415	27,761	62.5	16,594	6,341	38.2	27,821	21,420	77.0
2月	44,734	27,871	62.3	17,349	6,785	39.1	27,385	21,086	77.0
3月	44,525	27,305	61.3	16,839	6,414	38.1	27,686	20,891	75.5
4月	44,272	27,509	62.1	16,474	6,136	37.2	27,798	21,373	76.9
5月	43,955	27,194	61.9	16,331	6,006	36.8	27,624	21,188	76.7
6月	44,605	27,978	62.7	16,899	6,702	39.7	27,706	21,276	76.8
7月	44,456	25,720	57.9	14,988	4,402	29.4	29,468	21,318	72.3
8月	44,449	26,369	59.3	14,857	4,565	30.7	29,592	21,804	73.7
9月	44,174	26,481	59.9	14,512	4,434	30.6	29,662	22,047	74.3
10月	43,820	26,674	60.9	14,568	4,767	32.7	29,252	21,907	74.9
11月	44,023	27,200	61.8	14,927	5,116	34.3	29,096	22,084	75.9
12月	44,268	26,805	60.6	14,871	4,537	30.5	29,397	22,268	75.7
年次及び月次	J 金 融 業 , 保 険 業								
	男 女 計			男			女		
	常 用 労働者数	パートタイム 労働者数	パートタイム 労働者 率	常 用 労働者数	パートタイム 労働者数	パートタイム 労働者 率	常 用 労働者数	パートタイム 労働者数	パートタイム 労働者 率
平成28年	11,648	1,401	12.0	5,502	148	2.7	6,146	1,253	20.8
平成29年	11,659	857	7.3	4,242	70	1.6	7,416	787	10.7
平成30年	10,311	906	8.8	3,298	17	0.5	7,013	889	12.8
令和元年	10,043	842	8.4	3,617	203	5.6	6,425	639	10.1
令和2年	9,809	817	8.3	3,144	100	3.1	6,665	717	10.8
令和3年	9,627	1,309	13.6	3,125	64	2.1	6,501	1,245	19.1
令和3年1月	9,772	1,411	14.4	2,844	74	2.6	6,928	1,337	19.3
2月	9,770	1,411	14.4	2,843	74	2.6	6,927	1,337	19.3
3月	9,540	1,411	14.8	2,744	74	2.7	6,796	1,337	19.7
4月	9,548	1,407	14.7	2,831	74	2.6	6,717	1,333	19.8
5月	9,697	1,445	14.9	2,762	78	2.8	6,935	1,367	19.7
6月	9,667	1,307	13.5	2,959	78	2.6	6,708	1,229	18.3
7月	9,633	1,221	12.7	3,359	54	1.6	6,274	1,167	18.6
8月	9,737	1,221	12.5	3,346	54	1.6	6,391	1,167	18.3
9月	9,649	1,189	12.3	3,330	51	1.5	6,319	1,138	18.0
10月	9,472	1,228	13.0	3,508	51	1.5	5,964	1,177	19.7
11月	9,549	1,226	12.8	3,508	51	1.5	6,041	1,175	19.5
12月	9,483	1,222	12.9	3,467	49	1.4	6,016	1,173	19.5

(単位：人，%)

—規模5人以上—

年次及び月次	K 不動産業，物品賃貸業								
	男 女 計			男			女		
	常用労働者数	パートタイム労働者数	パートタイム労働者率	常用労働者数	パートタイム労働者数	パートタイム労働者率	常用労働者数	パートタイム労働者数	パートタイム労働者率
平成28年	5,042	1,841	36.5	2,437	412	16.8	2,605	1,429	54.9
平成29年	5,474	2,978	54.2	2,358	906	38.5	3,116	2,072	66.3
平成30年	3,847	947	24.5	1,800	24	1.4	2,046	923	44.7
令和元年	3,570	604	16.9	2,497	140	5.7	1,072	464	41.3
令和2年	3,399	999	29.2	2,053	342	16.7	1,346	657	47.6
令和3年	3,431	788	23.1	1,965	303	15.4	1,466	485	32.9
令和3年1月	3,482	769	22.1	2,086	354	17.0	1,396	415	29.7
2月	3,413	767	22.5	2,055	352	17.1	1,358	415	30.6
3月	3,446	767	22.3	2,074	359	17.3	1,372	408	29.7
4月	3,695	523	14.2	2,199	234	10.6	1,496	289	19.3
5月	3,434	751	21.9	2,054	352	17.1	1,380	399	28.9
6月	3,450	738	21.4	2,053	330	16.1	1,397	408	29.2
7月	3,461	1,018	29.4	1,830	304	16.6	1,631	714	43.8
8月	3,425	762	22.2	1,928	280	14.5	1,497	482	32.2
9月	3,350	742	22.1	1,942	280	14.4	1,408	462	32.8
10月	3,351	884	26.4	1,791	270	15.1	1,560	614	39.4
11月	3,327	874	26.3	1,791	270	15.1	1,536	604	39.3
12月	3,333	867	26.0	1,776	254	14.3	1,557	613	39.4
年次及び月次	L 学術研究，専門・技術サービス業								
	男 女 計			男			女		
	常用労働者数	パートタイム労働者数	パートタイム労働者率	常用労働者数	パートタイム労働者数	パートタイム労働者率	常用労働者数	パートタイム労働者数	パートタイム労働者率
平成28年	8,168	1,148	14.1	5,194	233	4.5	2,974	915	30.6
平成29年	8,108	1,169	14.4	5,174	175	3.4	2,934	994	34.0
平成30年	7,539	608	8.1	4,789	123	2.6	2,749	485	17.7
令和元年	7,145	443	6.2	4,511	68	1.5	2,633	375	14.2
令和2年	7,140	790	11.1	4,407	228	5.2	2,733	562	20.7
令和3年	7,326	1,213	16.6	4,840	380	7.9	2,486	833	33.8
令和3年1月	7,327	997	13.6	4,833	344	7.1	2,494	653	26.2
2月	7,269	1,246	17.1	5,102	354	6.9	2,167	892	41.2
3月	7,237	1,214	16.8	5,102	354	6.9	2,135	860	40.3
4月	7,358	1,259	17.1	5,069	356	7.0	2,289	903	39.4
5月	7,332	1,259	17.2	5,044	358	7.1	2,288	901	39.4
6月	7,403	1,144	15.5	4,951	443	8.9	2,452	701	28.6
7月	7,374	1,299	17.6	4,800	409	8.5	2,574	890	34.6
8月	7,387	1,251	16.9	4,696	411	8.8	2,691	840	31.2
9月	7,354	1,223	16.6	4,689	412	8.8	2,665	811	30.4
10月	7,317	1,253	17.1	4,633	412	8.9	2,684	841	31.3
11月	7,298	1,207	16.5	4,598	354	7.7	2,700	853	31.6
12月	7,258	1,203	16.6	4,566	357	7.8	2,692	846	31.4

(単位：人，%)

—規模5人以上—

年次及び月次	M 宿泊業，飲食サービス業								
	男 女 計			男			女		
	常用労働者数	パートタイム労働者数	パートタイム労働者率	常用労働者数	パートタイム労働者数	パートタイム労働者率	常用労働者数	パートタイム労働者数	パートタイム労働者率
平成28年	23,281	16,558	71.2	8,111	4,659	57.7	15,170	11,899	78.4
平成29年	26,113	18,444	70.7	8,898	4,451	49.9	17,214	13,993	81.3
平成30年	28,656	20,451	71.4	9,377	4,398	46.9	19,279	16,053	83.3
令和元年	27,102	21,543	79.5	8,857	6,010	67.7	18,246	15,533	85.1
令和2年	28,428	21,698	76.3	10,552	7,014	66.3	17,875	14,684	82.1
令和3年	29,161	21,630	74.1	11,832	7,839	66.3	17,329	13,791	79.5
令和3年1月	29,153	21,438	73.5	12,513	8,539	68.2	16,640	12,899	77.5
2月	28,700	20,991	73.1	11,520	7,438	64.6	17,180	13,553	78.9
3月	29,345	21,157	72.1	11,277	7,238	64.2	18,068	13,919	77.0
4月	28,819	18,938	65.7	12,725	7,134	56.1	16,094	11,804	73.3
5月	28,931	20,567	71.1	11,028	6,969	63.2	17,903	13,598	76.0
6月	29,317	21,140	72.1	12,625	7,984	63.2	16,692	13,156	78.8
7月	28,957	21,675	74.9	11,721	7,709	65.8	17,236	13,966	81.0
8月	29,291	22,495	76.8	12,157	8,514	70.0	17,134	13,981	81.6
9月	28,770	21,895	76.1	10,935	7,306	66.8	17,835	14,589	81.8
10月	29,219	22,655	77.5	11,719	8,183	69.8	17,500	14,472	82.7
11月	29,569	23,047	77.9	11,463	8,088	70.6	18,106	14,959	82.6
12月	29,863	23,570	78.9	12,303	8,969	72.9	17,560	14,601	83.1
年次及び月次	M75 宿泊業								
	男 女 計			男			女		
	常用労働者数	パートタイム労働者数	パートタイム労働者率	常用労働者数	パートタイム労働者数	パートタイム労働者率	常用労働者数	パートタイム労働者数	パートタイム労働者率
平成28年	6,038	2,530	40.9	2,128	297	14.1	3,911	2,233	55.0
平成29年	7,577	3,270	43.3	2,785	405	14.3	4,794	2,865	59.8
平成30年	7,122	3,589	50.4	3,005	686	22.9	4,118	2,903	70.5
令和元年	5,041	2,820	56.1	1,596	451	28.4	3,443	2,369	68.9
令和2年	6,075	3,170	52.1	2,332	793	34.0	3,743	2,377	63.4
令和3年	5,994	2,704	45.1	2,644	813	30.8	3,352	1,891	56.3
令和3年1月	5,992	2,484	41.5	2,696	805	29.9	3,296	1,679	50.9
2月	5,973	2,441	40.9	2,673	769	28.8	3,300	1,672	50.7
3月	6,118	2,647	43.3	2,712	821	30.3	3,406	1,826	53.6
4月	6,059	2,342	38.7	2,816	687	24.4	3,243	1,655	51.0
5月	5,880	2,399	40.8	2,658	866	32.6	3,222	1,533	47.6
6月	6,016	2,765	46.0	2,540	694	27.3	3,476	2,071	59.6
7月	5,960	2,771	46.5	2,705	851	31.5	3,255	1,920	59.0
8月	6,009	2,888	48.1	2,610	860	33.0	3,399	2,028	59.7
9月	5,974	2,849	47.7	2,585	815	31.5	3,389	2,034	60.0
10月	5,975	2,889	48.4	2,572	834	32.4	3,403	2,055	60.4
11月	5,993	2,921	48.7	2,577	834	32.4	3,416	2,087	61.1
12月	5,987	3,040	50.8	2,581	914	35.4	3,406	2,126	62.4

(単位：人，%)

—規模5人以上—

年次及び月次	N 生活関連サービス業，娯楽業								
	男 女 計			男			女		
	常用労働者数	パートタイム労働者数	パートタイム労働者率	常用労働者数	パートタイム労働者数	パートタイム労働者率	常用労働者数	パートタイム労働者数	パートタイム労働者率
平成28年	12,421	6,214	50.0	4,689	1,720	36.5	7,732	4,494	58.2
平成29年	12,170	6,242	51.3	4,672	1,850	39.6	7,498	4,392	58.6
平成30年	12,547	6,369	50.6	4,606	1,902	41.0	7,942	4,467	56.4
令和元年	12,192	5,926	48.5	4,550	1,890	41.7	7,641	4,036	53.1
令和2年	12,586	6,729	53.5	5,606	2,744	49.1	6,979	3,985	57.0
令和3年	12,332	5,585	45.3	5,223	1,997	38.3	7,110	3,588	50.6
令和3年1月	12,163	5,242	43.1	5,438	1,900	34.9	6,725	3,342	49.7
2月	11,936	5,874	49.2	5,792	2,071	35.8	6,144	3,803	61.9
3月	12,485	5,759	46.1	5,608	2,200	39.2	6,877	3,559	51.8
4月	12,396	5,610	45.3	5,431	2,043	37.6	6,965	3,567	51.2
5月	12,610	5,186	41.1	5,575	1,886	33.8	7,035	3,300	46.9
6月	12,460	5,115	41.1	5,161	1,702	33.0	7,299	3,413	46.8
7月	12,257	5,521	45.0	5,175	2,143	41.4	7,082	3,378	47.7
8月	12,555	6,060	48.3	5,001	2,123	42.5	7,554	3,937	52.1
9月	12,352	5,600	45.3	4,545	1,686	37.1	7,807	3,914	50.1
10月	12,431	5,968	48.0	4,974	2,178	43.8	7,457	3,790	50.8
11月	12,387	5,460	44.1	5,115	2,075	40.6	7,272	3,385	46.5
12月	11,964	5,630	47.1	4,864	1,962	40.3	7,100	3,668	51.7
年次及び月次	O 教育，学習支援業								
	男 女 計			男			女		
	常用労働者数	パートタイム労働者数	パートタイム労働者率	常用労働者数	パートタイム労働者数	パートタイム労働者率	常用労働者数	パートタイム労働者数	パートタイム労働者率
平成28年	20,555	5,380	26.2	8,943	1,490	16.7	11,610	3,890	33.5
平成29年	19,761	4,751	24.0	9,181	1,228	13.4	10,580	3,523	33.3
平成30年	19,708	5,195	26.3	8,026	939	11.6	11,680	4,256	36.4
令和元年	18,708	4,982	26.6	7,634	1,310	17.1	11,075	3,672	33.1
令和2年	18,952	4,319	22.7	8,039	1,076	13.3	10,913	3,243	29.7
令和3年	19,618	5,926	30.2	8,410	1,871	22.4	11,209	4,055	36.0
令和3年1月	19,474	4,576	23.5	8,818	1,541	17.5	10,656	3,035	28.5
2月	19,370	4,594	23.7	8,767	1,545	17.6	10,603	3,049	28.8
3月	19,026	4,455	23.4	8,495	1,436	16.9	10,531	3,019	28.7
4月	19,232	4,895	25.5	8,382	1,520	18.1	10,850	3,375	31.1
5月	19,871	5,311	26.7	8,554	1,526	17.8	11,317	3,785	33.4
6月	19,906	5,346	26.9	8,828	1,566	17.7	11,078	3,780	34.1
7月	20,000	7,614	38.1	8,303	2,537	30.6	11,697	5,077	43.4
8月	19,568	7,015	35.8	8,325	2,472	29.7	11,243	4,543	40.4
9月	19,565	7,609	38.9	8,434	2,470	29.3	11,131	5,139	46.2
10月	19,772	6,664	33.7	8,001	1,968	24.6	11,771	4,696	39.9
11月	19,831	6,506	32.8	7,934	1,891	23.8	11,897	4,615	38.8
12月	19,792	6,527	33.0	8,071	1,985	24.6	11,721	4,542	38.8

(単位：人，%)

—規模5人以上—

年次及び月次	P 医療，福祉								
	男 女 計			男			女		
	常 用 労働者数	パートタイム 労働者数	パートタイム 労働者 率	常 用 労働者数	パートタイム 労働者数	パートタイム 労働者 率	常 用 労働者数	パートタイム 労働者数	パートタイム 労働者 率
平成28年	59,180	11,579	19.6	11,239	1,754	15.6	47,941	9,825	20.5
平成29年	59,672	14,352	24.1	12,161	2,636	21.6	47,511	11,716	24.7
平成30年	60,156	18,297	30.4	12,043	2,839	23.6	48,113	15,458	32.1
令和元年	59,853	17,039	28.5	12,598	3,291	26.1	47,255	13,748	29.1
令和2年	60,867	15,842	26.0	13,539	3,443	25.4	47,328	12,399	26.2
令和3年	62,858	16,847	26.8	13,223	2,536	19.3	49,635	14,311	28.9
令和3年1月	61,612	17,738	28.8	12,586	2,753	21.9	49,026	14,985	30.6
2月	61,489	17,382	28.3	12,377	2,620	21.2	49,112	14,762	30.1
3月	61,035	17,216	28.2	12,422	2,606	21.0	48,613	14,610	30.1
4月	62,889	17,027	27.1	13,231	2,811	21.2	49,658	14,216	28.6
5月	62,941	17,069	27.1	13,075	2,758	21.1	49,866	14,311	28.7
6月	63,104	17,249	27.3	12,944	2,705	20.9	50,160	14,544	29.0
7月	63,423	16,544	26.1	13,781	2,476	18.0	49,642	14,068	28.3
8月	63,536	17,052	26.8	13,484	2,417	17.9	50,052	14,635	29.2
9月	63,531	16,343	25.7	13,791	2,340	17.0	49,740	14,003	28.2
10月	63,639	16,090	25.3	13,701	2,314	16.9	49,938	13,776	27.6
11月	63,492	16,033	25.3	13,706	2,308	16.8	49,786	13,725	27.6
12月	63,606	16,420	25.8	13,576	2,318	17.1	50,030	14,102	28.2
年次及び月次	P83 医療業								
	男 女 計			男			女		
	常 用 労働者数	パートタイム 労働者数	パートタイム 労働者 率	常 用 労働者数	パートタイム 労働者数	パートタイム 労働者 率	常 用 労働者数	パートタイム 労働者数	パートタイム 労働者 率
平成28年	27,495	5,008	18.2	5,044	430	8.5	22,449	4,578	20.4
平成29年	28,080	5,532	19.7	5,483	648	11.8	22,597	4,884	21.6
平成30年	30,039	6,849	22.8	5,935	777	13.1	24,104	6,072	25.2
令和元年	30,330	5,746	18.9	5,934	1,147	19.3	24,396	4,599	18.9
令和2年	30,838	6,138	19.9	6,575	1,381	21.0	24,263	4,757	19.6
令和3年	31,334	5,204	16.6	6,936	810	11.7	24,397	4,394	18.0
令和3年1月	31,044	5,681	18.3	6,640	838	12.6	24,404	4,843	19.8
2月	30,985	5,453	17.6	6,578	836	12.7	24,407	4,617	18.9
3月	30,469	5,314	17.4	6,519	832	12.8	23,950	4,482	18.7
4月	31,531	5,557	17.6	6,838	930	13.6	24,693	4,627	18.7
5月	31,520	5,615	17.8	6,833	948	13.9	24,687	4,667	18.9
6月	31,552	5,702	18.1	6,721	949	14.1	24,831	4,753	19.1
7月	31,559	5,034	16.0	7,221	912	12.6	24,338	4,122	16.9
8月	31,411	4,555	14.5	7,284	685	9.4	24,127	3,870	16.0
9月	31,369	4,760	15.2	7,223	700	9.7	24,146	4,060	16.8
10月	31,590	4,806	15.2	7,149	714	10.0	24,441	4,092	16.7
11月	31,482	4,902	15.6	7,112	686	9.6	24,370	4,216	17.3
12月	31,488	5,071	16.1	7,116	689	9.7	24,372	4,382	18.0

(単位：人，%)

—規模5人以上—

年次及び月次	Q 複 合 サ ー ビ ス 事 業								
	男 女 計			男			女		
	常 用 労働者数	パートタイム 労働者数	パートタイム 労働者 率	常 用 労働者数	パートタイム 労働者数	パートタイム 労働者 率	常 用 労働者数	パートタイム 労働者数	パートタイム 労働者 率
平成28年	3,102	99	3.2	1,697	13	0.8	1,406	86	6.1
平成29年	3,321	289	8.7	1,686	14	0.8	1,634	275	16.8
平成30年	3,024	264	8.8	1,633	107	5.8	1,392	157	11.8
令和元年	3,871	671	17.3	2,034	259	12.8	1,838	412	22.5
令和2年	3,755	544	14.5	1,897	156	8.2	1,858	388	20.9
令和3年	3,712	589	15.9	1,948	128	6.6	1,766	461	26.1
令和3年1月	3,762	694	18.4	1,937	129	6.7	1,825	565	31.0
2月	3,766	691	18.3	1,946	129	6.6	1,820	562	30.9
3月	3,741	673	18.0	1,949	122	6.3	1,792	551	30.7
4月	3,719	601	16.2	1,941	122	6.3	1,778	479	26.9
5月	3,708	592	16.0	1,937	122	6.3	1,771	470	26.5
6月	3,732	593	15.9	1,934	124	6.4	1,798	469	26.1
7月	3,727	553	14.8	1,978	150	7.6	1,749	403	23.0
8月	3,721	550	14.8	1,977	150	7.6	1,744	400	22.9
9月	3,683	526	14.3	1,943	120	6.2	1,740	406	23.3
10月	3,661	533	14.6	1,942	120	6.2	1,719	413	24.0
11月	3,671	534	14.5	1,942	121	6.2	1,729	413	23.9
12月	3,658	528	14.4	1,936	122	6.3	1,722	406	23.6
年次及び月次	R サービス業(他に分類されないもの)								
	男 女 計			男			女		
	常 用 労働者数	パートタイム 労働者数	パートタイム 労働者 率	常 用 労働者数	パートタイム 労働者数	パートタイム 労働者 率	常 用 労働者数	パートタイム 労働者数	パートタイム 労働者 率
平成28年	25,197	8,642	34.4	14,263	2,528	17.8	10,933	6,114	55.8
平成29年	25,229	9,385	37.2	13,745	3,360	24.5	11,484	6,025	52.5
平成30年	23,867	7,863	33.0	13,183	2,295	17.5	10,684	5,568	52.1
令和元年	26,052	9,646	37.0	15,053	4,017	26.6	10,999	5,629	51.0
令和2年	26,471	8,121	30.7	15,372	3,147	20.5	11,099	4,974	45.0
令和3年	26,817	10,284	38.4	14,846	3,308	22.3	11,971	6,976	58.3
令和3年1月	26,787	9,806	36.6	14,511	3,025	20.8	12,276	6,781	55.2
2月	26,553	9,797	36.9	14,308	3,073	21.5	12,245	6,724	54.9
3月	26,529	9,623	36.3	14,476	3,094	21.4	12,053	6,529	54.2
4月	27,091	9,984	36.9	14,985	3,434	22.9	12,106	6,550	54.1
5月	27,026	9,909	36.7	14,990	3,398	22.7	12,036	6,511	54.1
6月	26,870	9,881	36.8	14,773	3,337	22.6	12,097	6,544	54.1
7月	26,989	10,685	39.6	15,264	3,514	23.0	11,725	7,171	61.2
8月	26,926	11,290	41.9	14,370	3,322	23.1	12,556	7,968	63.5
9月	26,778	10,450	39.0	15,390	3,458	22.5	11,388	6,992	61.4
10月	26,782	10,420	38.9	15,362	3,373	22.0	11,420	7,047	61.7
11月	26,891	10,516	39.1	15,369	3,440	22.4	11,522	7,076	61.4
12月	26,591	11,041	41.5	14,355	3,223	22.5	12,236	7,818	63.9

(単位：人，%)

—規模5人以上—

年次及び月次	R91 職業紹介・派遣業								
	男 女 計			男			女		
	常用労働者数	パートタイム労働者数	パートタイム労働者率	常用労働者数	パートタイム労働者数	パートタイム労働者率	常用労働者数	パートタイム労働者数	パートタイム労働者率
平成28年	5,461	354	5.9	3,698	117	3.1	1,762	237	11.2
平成29年	5,560	439	7.9	3,117	118	3.8	2,443	321	13.1
平成30年	3,394	405	11.9	1,789	101	5.6	1,605	304	19.0
令和元年	3,728	1,114	29.8	1,548	210	13.5	2,181	904	41.4
令和2年	3,572	864	24.2	1,717	167	9.8	1,854	697	37.3
令和3年	3,531	779	22.1	1,802	128	7.1	1,730	651	37.7
令和3年1月	3,535	768	21.7	1,868	154	8.2	1,667	614	36.8
2月	3,528	787	22.3	1,860	157	8.4	1,668	630	37.8
3月	3,493	844	24.2	1,779	171	9.6	1,714	673	39.3
4月	3,478	743	21.4	1,802	130	7.2	1,676	613	36.6
5月	3,544	813	22.9	1,838	132	7.2	1,706	681	39.9
6月	3,541	811	22.9	1,810	133	7.3	1,731	678	39.2
7月	3,549	781	22.0	1,716	118	6.9	1,833	663	36.2
8月	3,568	785	22.0	1,738	123	7.1	1,830	662	36.2
9月	3,532	763	21.6	1,823	125	6.9	1,709	638	37.3
10月	3,574	762	21.3	1,819	62	3.4	1,755	700	39.9
11月	3,556	759	21.3	1,825	121	6.6	1,731	638	36.9
12月	3,473	740	21.3	1,744	115	6.6	1,729	625	36.1
年次及び月次	R92 他の事業サービス								
	男 女 計			男			女		
	常用労働者数	パートタイム労働者数	パートタイム労働者率	常用労働者数	パートタイム労働者数	パートタイム労働者率	常用労働者数	パートタイム労働者数	パートタイム労働者率
平成28年	12,470	7,480	60.0	5,278	2,120	39.9	7,192	5,360	74.4
平成29年	12,519	7,745	61.9	5,665	2,752	48.6	6,853	4,993	72.9
平成30年	12,421	6,260	50.6	5,459	1,582	29.8	6,962	4,678	67.2
令和元年	14,216	7,103	50.0	7,145	2,949	40.9	7,070	4,154	58.6
令和2年	14,512	5,539	38.2	7,173	1,948	27.1	7,338	3,591	49.2
令和3年	14,755	7,357	49.9	7,296	2,253	30.9	7,459	5,104	68.5
令和3年1月	14,657	6,836	46.6	6,848	1,922	28.1	7,809	4,914	62.9
2月	14,798	6,861	46.4	6,992	2,023	28.9	7,806	4,838	62.0
3月	14,798	6,718	45.4	7,203	2,063	28.6	7,595	4,655	61.3
4月	14,856	6,932	46.7	7,308	2,233	30.6	7,548	4,699	62.3
5月	14,767	6,888	46.6	7,270	2,195	30.2	7,497	4,693	62.6
6月	14,757	6,947	47.1	7,253	2,230	30.7	7,504	4,717	62.9
7月	14,849	7,668	51.6	7,752	2,451	31.6	7,097	5,217	73.5
8月	14,789	8,417	56.9	6,882	2,376	34.5	7,907	6,041	76.4
9月	14,668	7,589	51.7	7,729	2,463	31.9	6,939	5,126	73.9
10月	14,657	7,571	51.7	7,705	2,431	31.6	6,952	5,140	73.9
11月	14,804	7,651	51.7	7,752	2,426	31.3	7,052	5,225	74.1
12月	14,668	8,212	56.0	6,865	2,225	32.4	7,803	5,987	76.7

(単位：人，%)



第 13 表 産業大分類別、月間労働異動率

—規模5人以上—

年次及び月次	TL	D	E	E09, 10	E11	E12	E13	E14	E15	E16, 17	E18	E21	E22	E23	
	調査産業計	建設業	製造業	食料品・たばこ	繊維工業	木材・木製品	家具・装備品	パルプ・紙	印刷・同関連業	石化油・学石炭、	製プラスチック	窯業・土石製品	鉄鋼業	非鉄金属製造業	
入 職 率	平成28年	1.70	1.37	1.02	2.21	0.82	2.21	0.74	0.57	1.08	0.93	1.29	0.50	0.34	0.90
	平成29年	1.77	1.29	1.03	1.51	1.51	1.55	1.14	0.79	0.66	1.38	1.22	0.63	0.56	0.73
	平成30年	1.84	1.78	0.96	1.08	1.40	0.73	0.30	0.99	1.05	0.82	1.23	1.09	0.72	0.91
	令和元年	1.76	1.47	0.98	1.46	0.94	1.61	1.11	0.83	1.22	0.68	1.54	0.97	0.75	0.69
	令和2年	1.69	0.77	0.79	1.24	0.49	0.77	0.46	0.77	0.79	0.83	0.89	0.63	0.46	0.41
	令和3年	1.65	0.91	1.13	1.92	1.08	0.78	1.06	0.80	0.44	1.16	1.32	0.89	0.31	0.60
	令和3年1月	0.96	0.35	0.62	0.48	0.36	0.05	0.00	0.65	0.40	0.41	0.39	0.70	0.38	1.63
	2月	1.10	0.63	0.80	0.71	0.98	1.53	1.55	0.54	0.10	0.34	1.58	1.14	0.00	0.23
	3月	1.56	2.48	0.41	0.85	1.19	0.97	0.00	0.57	0.10	0.45	1.45	0.52	0.00	0.30
	4月	5.30	1.97	5.87	1.85	1.10	3.45	0.00	4.72	3.02	8.23	3.22	2.57	1.60	1.35
	5月	1.61	0.41	0.76	0.47	0.20	0.00	0.00	0.22	0.10	0.88	1.20	0.00	0.13	0.43
	6月	1.72	2.74	0.68	0.50	0.35	1.42	0.00	0.77	0.10	0.52	1.44	0.85	0.20	0.46
	7月	1.16	0.15	0.55	0.25	0.80	0.23	3.23	0.31	0.10	0.52	3.37	0.26	0.21	0.73
	8月	1.41	0.52	1.30	9.12	2.85	0.05	3.01	0.23	0.05	0.53	0.59	1.36	0.09	1.06
	9月	1.16	0.38	0.78	2.88	0.57	0.77	1.06	0.14	0.80	0.61	1.19	0.88	0.16	0.09
	10月	1.47	0.29	0.73	1.48	2.96	0.29	1.58	0.38	0.30	0.83	0.87	0.75	0.44	0.37
	11月	1.20	0.96	0.55	3.42	0.11	0.48	0.00	0.00	0.00	0.24	0.58	1.20	0.09	0.06
	12月	1.18	0.09	0.53	1.02	1.48	0.14	2.30	1.09	0.25	0.35	0.00	0.45	0.40	0.46
	前年差	△ 0.04	0.14	0.34	0.68	0.59	0.01	0.60	0.03	△ 0.35	0.33	0.43	0.26	△ 0.15	0.19
離 職 率	平成28年	1.64	1.38	0.97	1.82	0.98	1.71	1.00	0.58	1.00	1.00	0.99	0.69	0.63	0.74
	平成29年	1.69	1.37	0.99	1.56	1.00	0.94	0.92	0.72	0.91	1.51	1.15	1.38	0.44	1.07
	平成30年	1.70	1.73	0.86	1.05	1.39	1.07	0.28	0.75	1.39	0.66	1.50	0.53	0.61	0.76
	令和元年	1.74	1.21	0.97	1.28	1.17	1.26	1.31	1.20	1.19	0.62	1.68	0.92	0.88	0.65
	令和2年	1.64	1.14	0.84	1.55	1.12	0.85	0.62	1.02	0.87	0.69	0.90	0.98	0.43	0.68
	令和3年	1.68	1.23	1.20	2.15	1.23	1.13	0.50	1.18	0.69	0.67	0.85	1.07	0.74	0.56
	令和3年1月	1.44	1.86	0.98	1.08	0.27	0.00	0.00	1.72	0.59	0.19	2.60	0.48	0.42	0.95
	2月	1.49	1.09	0.83	1.26	0.00	0.42	0.00	0.80	0.00	0.44	0.48	1.72	0.58	0.57
	3月	1.62	0.29	1.00	0.63	0.68	3.77	0.00	2.22	0.20	0.82	0.24	0.00	0.45	0.28
	4月	4.42	2.36	4.17	0.74	1.86	1.42	0.16	1.10	1.49	1.39	1.15	1.50	0.43	0.48
	5月	1.59	2.10	0.83	1.69	0.53	1.72	0.48	1.57	0.73	0.82	0.00	1.23	2.34	0.34
	6月	1.50	2.98	0.86	2.04	0.95	0.05	0.00	0.57	0.44	0.30	1.65	0.99	0.36	0.82
	7月	1.29	1.59	0.74	0.78	0.65	1.77	2.50	0.76	0.94	0.12	0.85	0.37	1.37	0.36
	8月	1.34	0.48	1.02	5.13	1.45	1.80	0.00	0.82	0.50	0.77	1.76	0.74	0.32	0.65
	9月	1.37	0.89	0.88	2.93	1.91	0.14	0.53	1.63	0.10	0.74	0.00	2.60	0.14	0.46
	10月	1.49	0.35	1.06	3.99	3.76	1.05	0.53	1.45	2.13	0.78	0.00	1.16	1.04	0.74
	11月	1.19	0.33	0.96	2.46	1.39	0.72	1.74	0.47	0.30	0.89	0.28	1.46	0.16	0.20
	12月	1.37	0.42	1.01	3.02	1.32	0.72	0.00	1.09	0.81	0.78	1.14	0.64	1.26	0.87
	前年差	0.04	0.09	0.36	0.60	0.11	0.28	△ 0.12	0.16	△ 0.18	△ 0.02	△ 0.05	0.09	0.31	△ 0.12

(単位：%，ポイント)

—規模5人以上—

年次及び月次	E24	E25	E26	E28	E29	E31	E32, 20	F	G	H	I	I-1	I-2	J	
	金属製品製造業	はん用機械器具	生産用機械器具	電子・デバイス	電気機械器具	輸送用機械器具	その他の製造業	熱電供給・ガス水道業	情報通信業	運輸業、郵便業	卸売業、小売業	卸売業	小売業	金融業、保険業	
入 職 率	平成28年	0.82	0.72	1.19	0.66	0.66	0.88	1.46	0.71	1.23	0.84	1.80	0.83	2.28	2.02
	平成29年	0.84	0.77	0.93	1.01	0.83	0.94	0.96	0.89	1.16	1.14	2.61	2.56	2.65	1.78
	平成30年	0.78	0.80	1.14	1.18	0.49	0.54	1.14	1.42	1.30	1.39	2.49	1.61	2.96	1.48
	令和元年	0.93	0.79	0.88	1.04	0.88	0.66	0.95	2.09	1.10	1.21	1.83	1.36	2.07	1.66
	令和2年	1.05	0.36	0.69	0.63	0.61	0.66	0.87	2.82	1.08	1.51	2.20	1.99	2.32	1.68
	令和3年	0.84	1.06	0.48	0.55	0.55	0.73	6.90	2.40	0.93	1.27	1.66	1.08	2.00	1.22
	令和3年1月	1.32	0.76	0.21	0.08	0.23	0.99	0.51	0.80	0.32	0.35	1.16	0.13	1.76	0.41
	2月	0.61	0.82	0.81	1.71	0.46	0.09	0.47	0.45	0.61	0.88	1.99	0.57	2.83	0.27
	3月	0.22	0.22	0.18	0.04	0.00	0.16	0.25	0.46	0.15	1.02	1.24	0.41	1.71	2.06
	4月	2.56	2.22	1.95	2.28	1.26	4.70	77.48	4.68	3.66	2.86	2.73	1.82	3.24	2.13
	5月	0.81	4.06	0.71	0.68	0.82	0.49	0.33	2.10	0.91	1.82	1.27	0.77	1.56	2.25
	6月	0.71	2.64	0.17	0.04	2.09	0.11	1.14	1.35	1.37	1.00	2.80	1.26	3.66	1.50
	7月	0.25	0.48	0.17	0.06	0.45	0.82	0.52	14.96	0.99	1.82	1.07	0.31	1.50	0.66
8月	0.90	0.02	0.36	0.23	0.45	0.34	0.93	0.49	0.21	0.93	0.95	1.16	0.83	1.28	
9月	0.90	0.12	0.50	0.80	0.00	0.53	0.53	0.31	0.26	1.39	2.46	3.71	1.76	1.06	
10月	0.88	0.47	0.32	0.08	0.22	0.26	0.46	1.24	0.64	1.21	1.38	1.23	1.47	1.25	
11月	0.66	0.04	0.02	0.53	0.22	0.00	0.22	0.54	0.85	0.54	1.40	0.29	2.05	0.88	
12月	0.28	0.83	0.41	0.12	0.45	0.26	0.00	1.42	1.15	1.38	1.51	1.28	1.64	0.93	
前年差	△ 0.21	0.70	△ 0.21	△ 0.08	△ 0.06	0.07	6.03	△ 0.42	△ 0.15	△ 0.24	△ 0.54	△ 0.91	△ 0.32	△ 0.46	
離 職 率	平成28年	0.89	0.69	0.79	0.62	1.05	0.91	1.27	0.74	1.20	0.81	1.69	0.97	2.04	1.86
	平成29年	0.84	0.59	0.87	0.53	0.80	1.03	0.82	0.63	1.19	1.05	2.06	1.18	2.49	2.13
	平成30年	0.78	0.75	0.76	0.74	0.38	0.52	1.23	1.11	0.96	1.45	2.04	1.18	2.50	1.57
	令和元年	0.97	0.72	0.91	0.88	0.58	0.79	0.93	1.91	1.07	1.14	1.87	1.51	2.06	2.13
	令和2年	0.90	0.93	0.63	0.47	0.66	0.54	0.87	2.80	0.86	1.16	2.18	1.22	2.69	1.51
	令和3年	1.07	0.76	0.75	0.67	0.31	1.02	7.74	2.26	1.41	1.21	1.73	1.15	2.06	1.56
	令和3年1月	1.22	0.45	0.88	1.20	0.98	1.54	1.44	0.72	0.69	0.76	1.76	1.00	2.21	1.54
	2月	1.48	0.77	0.70	0.55	0.53	0.16	0.85	0.56	0.41	0.72	2.40	2.89	2.11	0.29
	3月	2.60	1.16	0.48	0.61	0.00	0.90	0.52	0.96	0.31	0.99	1.56	0.47	2.18	4.41
	4月	1.51	1.48	0.67	0.67	0.40	0.93	83.13	3.63	7.46	1.33	3.71	3.54	3.81	2.04
	5月	0.71	0.47	0.76	0.80	0.13	1.05	0.71	1.70	1.04	0.99	1.84	1.08	2.27	0.69
	6月	0.65	0.55	1.19	0.74	0.29	1.29	1.23	1.17	0.30	1.44	1.57	0.47	2.18	1.80
	7月	1.06	0.15	1.11	0.26	0.22	1.10	1.38	13.03	1.71	1.33	1.54	1.01	1.84	1.01
8月	0.31	0.67	0.48	0.41	0.45	1.49	0.62	1.36	0.36	1.59	0.75	0.57	0.85	0.20	
9月	0.41	0.41	1.03	1.09	0.22	0.83	0.65	0.49	0.80	1.33	1.72	0.54	2.38	1.96	
10月	0.43	0.41	0.70	0.32	0.00	1.81	0.94	1.01	1.40	1.50	1.65	0.58	2.27	3.09	
11月	1.40	2.12	0.65	0.50	0.22	0.55	0.60	0.94	1.97	1.13	1.12	0.33	1.59	0.06	
12月	1.03	0.44	0.40	0.90	0.22	0.64	0.79	1.49	0.47	1.36	1.16	1.29	1.08	1.62	
前年差	0.17	△ 0.17	0.12	0.20	△ 0.35	0.48	6.87	△ 0.54	0.55	0.05	△ 0.45	△ 0.07	△ 0.63	0.05	

(単位：%，ポイント)

—規模5人以上—

年次及び月次	K	L	M	M75 宿泊業	N	O	P	P83 医療業	Q	R	R91 派遣業・ 紹介業	R92 その他の 事業	
	不動産 賃貸業	技術研究 サービス・ 専門業	飲食 サービス業		生 活 関 連 業	学 習 支 援 業	医 療 福 祉		複 合 サ ー ビ ス 事 業	(サ ー ビ ス 業 に 分 類 さ れ な い も の)			
入 職 率	平成28年	1.76	1.66	4.36	3.61	4.43	2.65	1.42	1.35	1.36	2.08	3.42	2.05
	平成29年	2.60	1.68	3.82	3.57	3.13	2.35	1.45	1.47	1.34	1.84	3.34	1.44
	平成30年	1.55	1.03	3.76	4.32	4.38	2.42	1.61	1.60	2.16	2.12	4.01	2.14
	令和元年	1.29	1.57	4.00	2.97	4.08	3.83	1.47	1.35	2.36	2.15	3.84	2.29
	令和2年	2.06	2.02	4.29	3.03	2.61	2.29	1.55	1.41	1.87	2.10	2.81	2.19
	令和3年	2.47	0.72	4.16	1.66	2.78	2.38	1.59	1.18	1.42	1.77	3.29	1.73
	令和3年1月	0.29	0.48	2.68	0.20	2.07	0.48	1.27	0.65	1.28	0.91	2.63	0.93
	2月	0.66	0.03	2.37	1.65	1.81	0.23	0.56	0.27	0.53	1.81	2.07	2.56
	3月	1.44	0.00	6.68	4.22	6.89	0.62	1.24	0.65	0.00	1.63	2.78	1.93
	4月	14.77	4.06	4.95	2.09	3.25	17.29	6.36	5.66	12.56	4.93	6.41	3.02
	5月	6.74	0.71	3.90	0.87	4.84	3.82	1.45	1.21	0.08	1.76	5.15	1.68
	6月	0.93	0.97	5.30	2.57	1.57	1.22	1.03	0.59	0.89	2.09	2.99	1.90
	7月	0.78	0.26	1.92	0.58	1.33	1.20	1.01	0.66	0.05	2.23	4.29	2.24
8月	0.06	0.31	5.84	1.74	1.85	0.26	1.46	0.67	0.05	1.27	3.13	1.33	
9月	1.14	0.03	1.82	1.35	1.15	0.74	0.94	0.68	0.27	1.00	3.25	0.79	
10月	1.25	0.71	5.17	0.65	4.74	1.26	1.74	1.61	0.43	1.09	2.58	1.19	
11月	0.90	0.98	4.67	2.46	2.90	0.56	0.84	0.70	0.41	1.49	1.65	1.99	
12月	0.63	0.05	4.63	1.49	1.00	0.82	1.16	0.78	0.54	1.06	2.59	1.15	
前年差	0.41	△ 1.30	△ 0.13	△ 1.37	0.17	0.09	0.04	△ 0.23	△ 0.45	△ 0.33	0.48	△ 0.46	
離 職 率	平成28年	1.54	1.53	4.03	3.11	3.64	2.59	1.38	1.22	1.46	2.54	5.59	1.64
	平成29年	1.39	1.77	3.69	2.57	3.33	2.76	1.52	1.21	0.92	1.84	2.61	1.81
	平成30年	1.86	1.13	3.19	3.37	3.89	2.67	1.76	1.61	1.64	1.73	2.74	1.74
	令和元年	1.47	2.31	3.78	3.49	3.37	3.85	1.49	1.27	2.81	1.88	3.66	1.85
	令和2年	2.61	1.39	4.13	3.41	2.94	2.02	1.35	1.18	1.76	1.84	3.27	1.92
	令和3年	2.81	0.80	4.10	1.71	2.97	2.23	1.29	1.06	1.65	1.87	3.34	1.78
	令和3年1月	0.63	0.59	4.40	0.85	2.92	0.46	0.91	0.77	1.20	1.37	1.52	1.64
	2月	2.64	0.82	3.93	1.97	3.68	0.77	0.76	0.46	0.43	2.68	2.26	1.60
	3月	0.47	0.44	4.44	1.79	2.29	2.40	1.98	2.31	0.66	1.72	3.77	1.93
	4月	7.54	2.39	6.74	3.06	3.96	16.21	3.32	2.18	13.15	2.81	6.84	2.63
	5月	13.80	1.06	3.52	3.83	3.11	0.50	1.36	1.25	0.38	2.00	3.25	2.28
	6月	0.47	0.00	3.96	0.26	2.76	1.05	0.77	0.49	0.24	2.67	3.08	1.97
	7月	0.46	0.65	3.15	1.51	0.40	0.72	0.51	0.63	0.19	1.79	4.07	1.62
8月	1.07	0.14	4.69	0.92	2.00	2.42	1.28	1.13	0.21	1.51	2.62	1.74	
9月	3.33	0.47	3.60	1.93	2.76	0.75	0.95	0.81	1.29	1.55	4.26	1.61	
10月	1.22	1.21	3.60	0.64	4.10	0.20	1.57	0.90	1.03	1.08	1.39	1.27	
11月	1.61	1.24	3.47	2.16	3.26	0.26	1.07	1.04	0.14	1.09	2.15	0.99	
12月	0.45	0.60	3.64	1.59	4.42	1.02	0.98	0.77	0.90	2.18	4.92	2.07	
前年差	0.20	△ 0.59	△ 0.03	△ 1.70	0.03	0.21	△ 0.06	△ 0.12	△ 0.11	0.03	0.07	△ 0.14	

(単位：%，ポイント)

第V部

統計表

事業所規模 30 人以上

<指 数>

賃 金	{	第 14 表	産業大分類別, 名目賃金指数 (現金給与総額) ……………	105
		第 15 表	〃 実質賃金指数 (現金給与総額) ……………	106
		第 16 表	〃 名目賃金指数 (きまって支給する給与) ……………	107
		第 17 表	〃 実質賃金指数 (きまって支給する給与) ……………	108
		第 18 表	〃 名目賃金指数 (所定内給与) ……………	109
労働時間	{	第 19 表	〃 労働時間指数 (総実労働時間) ……………	110
		第 20 表	〃 労働時間指数 (所定内労働時間) ……………	111
		第 21 表	〃 労働時間指数 (所定外労働時間) ……………	112
雇 用		第 22 表	〃 常用雇用指数 ……………	113

<実 数>

賃 金	第 23 表	産業大中分類別, 性別, 常用労働者の 1 人平均月間現金給与額 ……	114	
	第 24 表	〃 常用労働者の 1 人平均賞与支給状況 ……………	134	
労働時間	第 25 表	〃 性別, 常用労働者の 1 人平均月間実労働時間及び出勤日数 ……………	142	
雇 用	{	第 26 表	〃 性別, 推計常用労働者数 ……………	162
		第 27 表	〃 月間労働異動率 ……………	182

第 14 表 産業大分類別, 名目賃金指数 (現金給与総額)

—規模30人以上—

年次及び月次	調査産業計	建設業	製造業	電気・ガス・熱供給・水道業	情報通信業	運輸業, 郵便業	卸売業, 小売業	金融業, 保険業	不動産業, 賃貸業	技術サービス業	宿泊業, 飲食サービス業	生活関連サービス業, 娯楽業	教育, 学習支援業	医療, 福祉	複合サービス事業	サービス業 (他に分類されないもの)
	指 数															
平成28年	101.9	99.3	104.1	122.9	91.0	120.9	115.4	106.9	48.0	89.7	120.4	101.2	93.6	94.6	113.6	92.3
平成29年	101.8	91.1	106.6	122.0	89.7	113.9	115.8	99.5	46.4	93.0	123.5	91.0	95.8	95.6	109.5	89.1
平成30年	101.9	84.6	105.6	120.7	85.3	117.4	117.2	120.6	130.1	92.7	107.4	92.6	94.0	93.1	113.4	94.9
令和元年	101.9	96.7	105.0	102.2	92.2	102.1	106.1	108.0	94.0	92.0	86.2	103.8	96.3	98.0	102.3	100.3
令和2年	100.0	100.0	100.0	100.0	100.0	100.0	100.0	100.0	100.0	100.0	100.0	100.0	100.0	100.0	100.0	100.0
令和3年	99.5	100.8	98.5	116.4	107.0	103.1	101.0	86.8	86.6	97.2	114.8	108.4	101.8	96.8	102.5	93.4
令和3年1月	82.2	83.9	81.7	88.8	81.0	88.4	85.9	70.4	69.6	73.8	104.9	94.9	76.9	80.2	84.3	83.4
2月	82.5	85.1	80.9	93.1	80.9	92.0	88.4	71.4	70.2	82.3	102.9	89.0	78.0	79.9	84.4	83.9
3月	87.0	100.2	86.2	90.9	81.1	93.5	88.7	73.0	69.7	73.4	107.0	103.1	79.7	85.9	84.9	90.3
4月	86.3	79.2	89.5	89.3	79.4	90.9	90.0	75.4	74.0	72.7	120.3	100.4	78.7	80.2	82.8	89.0
5月	81.6	78.9	80.0	87.2	79.4	91.1	86.9	70.8	70.0	72.0	109.7	106.1	77.6	79.4	82.2	85.2
6月	132.0	105.1	103.1	244.5	186.6	133.8	114.8	133.6	105.7	192.2	123.5	106.6	223.1	152.0	173.6	104.9
7月	121.6	182.9	134.7	93.0	130.7	109.2	136.2	87.4	136.3	97.2	138.6	150.0	77.3	100.7	106.6	106.9
8月	86.0	77.5	88.4	90.2	79.9	88.3	91.5	74.2	117.6	73.3	116.7	97.2	76.2	83.7	75.0	83.5
9月	85.3	77.5	88.5	92.8	78.7	94.5	86.7	76.7	67.0	73.2	101.9	98.4	77.0	81.3	81.8	82.9
10月	82.8	79.2	81.0	92.5	80.1	95.8	88.7	79.5	68.4	74.0	113.8	95.8	79.2	80.6	85.9	84.2
11月	87.2	102.0	86.9	93.6	90.7	106.3	89.2	71.0	78.5	73.1	115.4	96.6	78.5	81.0	83.0	88.9
12月	179.4	158.4	181.0	241.4	235.6	152.8	164.5	158.7	112.6	209.4	122.5	162.3	219.7	177.2	205.2	137.1
対 前 年 ( 同 月 ) 比 (%)																
平成28年	1.4	7.5	△ 0.7	△ 0.4	5.2	7.8	1.7	△ 3.8	△ 5.0	2.3	2.6	△ 2.5	3.8	1.2	1.4	0.1
平成29年	△ 0.1	△ 8.2	2.3	△ 0.8	△ 1.4	△ 5.8	0.3	△ 6.9	△ 3.3	3.7	2.5	△ 10.1	2.3	1.1	△ 3.6	△ 3.5
平成30年	0.2	△ 7.2	△ 0.9	△ 1.0	△ 4.8	3.1	1.3	21.2	180.3	△ 0.4	△ 13.0	1.8	△ 1.9	△ 2.5	3.6	6.5
令和元年	△ 0.1	14.3	△ 0.5	△ 15.3	8.0	△ 13.1	△ 9.5	△ 10.5	△ 27.8	△ 0.9	△ 19.7	12.0	2.5	5.2	△ 9.8	5.7
令和2年	△ 1.9	3.4	△ 4.8	△ 2.2	8.5	△ 2.1	△ 5.8	△ 7.4	6.4	8.8	15.9	△ 3.6	3.8	2.0	△ 2.2	△ 0.3
令和3年	△ 0.5	0.7	△ 1.6	16.4	7.0	3.0	1.0	△ 13.1	△ 13.4	△ 2.8	14.8	8.3	1.8	△ 3.2	2.5	△ 6.6
令和3年1月	△ 0.8	△ 1.0	0.1	10.9	7.5	0.5	△ 6.0	△ 10.7	△ 11.1	0.6	1.6	3.7	1.3	△ 3.3	1.3	△ 6.1
2月	△ 0.5	4.7	△ 2.2	11.2	7.8	0.4	△ 0.6	△ 7.2	△ 11.3	9.8	4.0	4.0	3.8	△ 2.2	1.3	△ 6.3
3月	△ 0.8	△ 19.7	0.7	7.6	7.0	0.8	0.9	△ 24.6	△ 37.7	△ 4.6	12.6	△ 5.5	0.8	△ 1.5	2.3	9.3
4月	2.5	△ 9.0	7.7	14.4	△ 6.4	1.2	0.1	△ 7.4	△ 14.2	△ 3.8	31.1	12.3	△ 0.5	△ 4.9	△ 0.5	△ 1.9
5月	△ 3.7	△ 1.3	△ 5.3	17.2	△ 11.4	6.6	△ 0.3	△ 52.5	△ 31.7	△ 0.6	23.2	18.2	4.0	△ 3.4	2.7	△ 5.7
6月	△ 1.1	△ 24.6	△ 4.3	37.3	24.2	△ 2.9	△ 12.2	△ 9.8	△ 14.5	△ 5.7	27.5	20.1	5.9	△ 1.5	13.9	△ 11.7
7月	△ 2.8	65.0	△ 11.9	13.2	0.1	△ 8.8	27.7	7.1	16.5	12.1	23.8	13.4	△ 15.2	△ 2.2	△ 2.1	△ 2.4
8月	0.9	△ 12.7	3.2	11.6	7.1	4.6	△ 0.6	△ 7.2	30.7	△ 7.7	19.3	1.0	0.5	2.4	△ 7.7	△ 18.5
9月	2.5	△ 2.7	5.0	14.1	6.3	11.5	△ 0.3	△ 7.0	△ 14.5	1.1	9.0	9.7	3.9	△ 1.6	1.8	△ 9.4
10月	0.0	△ 2.7	△ 1.3	12.1	8.3	11.6	0.9	△ 5.5	△ 15.3	△ 2.0	14.9	5.5	3.5	△ 2.3	3.0	△ 7.7
11月	0.8	8.8	1.8	15.3	5.0	8.8	2.6	△ 17.8	△ 7.0	△ 1.1	15.4	3.6	5.3	△ 5.9	4.4	△ 9.2
12月	△ 1.2	6.7	△ 1.9	13.1	12.4	7.6	0.6	3.0	△ 32.9	△ 11.0	△ 0.3	13.0	2.9	△ 7.5	1.8	△ 6.3

(令和2年=100)

第 15 表 産業大分類別, 実質賃金指数 (現金給与総額)

—規模30人以上—

年次及び月次	調査産業計	建設業	製造業	電気・ガス・熱供給・水道業	情報通信業	運輸業, 郵便業	卸売業, 小売業	金融業, 保険業	不動産業, 賃貸業	技術サービス業	学術研究, 専門・技術サービス業	宿泊業, 飲食サービス業	生活関連サービス業, 娯楽業	教育, 学習支援業	医療, 福祉	複合サービス事業	サービス業 (他に分類されないもの)
	指 数																
平成28年	104.3	101.6	106.6	125.8	93.1	123.7	118.1	109.4	49.1	91.8	123.2	103.6	95.8	96.8	116.3	94.5	
平成29年	103.0	92.2	107.9	123.5	90.8	115.3	117.2	100.7	47.0	94.1	125.0	92.1	97.0	96.8	110.8	90.2	
平成30年	101.8	84.5	105.5	120.6	85.2	117.3	117.1	120.5	130.0	92.6	107.3	92.5	93.9	93.0	113.3	94.8	
令和元年	101.8	96.6	104.9	102.1	92.1	102.0	106.0	107.9	93.9	91.9	86.1	103.7	96.2	97.9	102.2	100.2	
令和2年	100.0	100.0	100.0	100.0	100.0	100.0	100.0	100.0	100.0	100.0	100.0	100.0	100.0	100.0	100.0	100.0	
令和3年	100.0	101.3	99.0	117.0	107.5	103.6	101.5	87.2	87.0	97.7	115.4	108.9	102.3	97.3	103.0	93.9	
令和3年1月	82.3	84.0	81.8	88.9	81.1	88.5	86.0	70.5	69.7	73.9	105.0	95.0	77.0	80.3	84.4	83.5	
2月	82.5	85.1	80.9	93.1	80.9	92.0	88.4	71.4	70.2	82.3	102.9	89.0	78.0	79.9	84.4	83.9	
3月	87.2	100.4	86.4	91.1	81.3	93.7	88.9	73.1	69.8	73.5	107.2	103.3	79.9	86.1	85.1	90.5	
4月	87.5	80.3	90.8	90.6	80.5	92.2	91.3	76.5	75.1	73.7	122.0	101.8	79.8	81.3	84.0	90.3	
5月	82.6	79.9	81.0	88.3	80.4	92.2	88.0	71.7	70.9	72.9	111.0	107.4	78.5	80.4	83.2	86.2	
6月	133.3	106.2	104.1	247.0	188.5	135.2	116.0	134.9	106.8	194.1	124.7	107.7	225.4	153.5	175.4	106.0	
7月	122.6	184.4	135.8	93.8	131.8	110.1	137.3	88.1	137.4	98.0	139.7	151.2	77.9	101.5	107.5	107.8	
8月	86.3	77.7	88.7	90.5	80.1	88.6	91.8	74.4	118.0	73.5	117.1	97.5	76.4	84.0	75.2	83.8	
9月	85.5	77.7	88.7	93.0	78.9	94.7	86.9	76.9	67.1	73.3	102.1	98.6	77.2	81.5	82.0	83.1	
10月	83.1	79.5	81.3	92.9	80.4	96.2	89.1	79.8	68.7	74.3	114.3	96.2	79.5	80.9	86.2	84.5	
11月	87.5	102.3	87.2	93.9	91.0	106.6	89.5	71.2	78.7	73.3	115.7	96.9	78.7	81.2	83.2	89.2	
12月	179.6	158.6	181.2	241.6	235.8	153.0	164.7	158.9	112.7	209.6	122.6	162.5	219.9	177.4	205.4	137.2	
対 前 年 ( 同 月 ) 比 (%)																	
平成28年	1.3	7.4	△ 0.8	△ 0.5	5.0	7.7	1.6	△ 3.9	△ 5.1	2.2	2.5	△ 2.6	3.6	1.2	1.2	0.0	
平成29年	△ 1.2	△ 9.2	1.2	△ 1.9	△ 2.5	△ 6.9	△ 0.8	△ 7.9	△ 4.3	2.5	1.5	△ 11.1	1.2	0.0	△ 4.7	△ 4.5	
平成30年	△ 1.1	△ 8.3	△ 2.2	△ 2.2	△ 6.0	1.8	0.0	19.8	176.8	△ 1.6	△ 14.1	0.6	△ 3.1	△ 3.8	2.3	5.1	
令和元年	△ 0.1	14.2	△ 0.5	△ 15.3	8.0	△ 13.0	△ 9.5	△ 10.6	△ 27.8	△ 0.9	△ 19.7	12.1	2.5	5.1	△ 9.7	5.8	
令和2年	△ 1.7	3.6	△ 4.6	△ 2.1	8.7	△ 2.0	△ 5.7	△ 7.3	6.5	8.9	16.0	△ 3.6	3.9	2.1	△ 2.1	△ 0.2	
令和3年	0.0	1.3	△ 1.0	17.0	7.5	3.6	1.5	△ 12.8	△ 13.0	△ 2.3	15.4	8.9	2.3	△ 2.7	3.0	△ 6.1	
令和3年1月	△ 0.1	△ 0.2	0.9	11.8	8.1	1.1	△ 5.3	△ 10.0	△ 10.4	1.4	2.2	4.4	2.1	△ 2.5	2.2	△ 5.5	
2月	△ 0.2	4.9	△ 1.9	11.5	8.0	0.5	△ 0.5	△ 6.9	△ 11.1	10.0	4.3	4.2	4.0	△ 2.0	1.7	△ 6.0	
3月	△ 0.3	△ 19.5	1.2	8.1	7.5	1.3	1.4	△ 24.3	△ 37.5	△ 4.2	13.0	△ 5.2	1.3	△ 1.0	2.8	9.7	
4月	4.3	△ 7.4	9.5	16.5	△ 4.7	3.0	1.9	△ 5.8	△ 12.7	△ 2.3	33.3	14.3	1.1	△ 3.2	1.2	△ 0.2	
5月	△ 2.7	△ 0.2	△ 4.4	18.7	△ 10.5	7.6	0.8	△ 52.0	△ 31.0	0.4	24.3	19.3	5.1	△ 2.4	3.6	△ 4.8	
6月	△ 0.4	△ 24.2	△ 3.7	38.2	25.0	△ 2.4	△ 11.6	△ 9.3	△ 13.9	△ 5.1	28.3	20.9	6.6	△ 1.0	14.6	△ 11.1	
7月	△ 1.9	66.6	△ 11.1	14.4	1.0	△ 7.9	28.8	8.1	17.5	13.2	24.8	14.5	△ 14.4	△ 1.4	△ 1.1	△ 1.5	
8月	1.8	△ 12.1	4.0	12.4	8.0	5.5	0.3	△ 6.4	31.7	△ 7.0	20.3	1.8	1.3	3.2	△ 6.9	△ 17.8	
9月	2.8	△ 2.4	5.2	14.3	6.5	11.8	0.0	△ 6.8	△ 14.4	1.2	9.3	10.0	4.2	△ 1.3	2.1	△ 9.1	
10月	0.2	△ 2.5	△ 1.0	12.5	8.5	11.9	1.3	△ 5.3	△ 15.1	△ 1.6	15.2	5.8	3.8	△ 1.9	3.1	△ 7.5	
11月	0.7	8.5	1.8	15.2	4.8	8.7	2.5	△ 18.0	△ 7.2	△ 1.3	15.1	3.3	4.9	△ 6.1	4.0	△ 9.3	
12月	△ 1.9	6.0	△ 2.6	12.3	11.6	6.9	△ 0.1	2.3	△ 33.4	△ 11.6	△ 1.0	12.2	2.2	△ 8.1	1.1	△ 7.0	

(令和2年=100)

第 16 表 産業大分類別，名目賃金指数（きまつて支給する給与）

—規模30人以上—

年次及び月次	調査産業計	建設業	製造業	電気・ガス・熱供給・水道業	情報通信業	運輸業，郵便業	卸売業，小売業	金融業，保険業	不動産業，物品賃貸業	技術サービス業	学術研究，専門・技術サービス業	宿泊業，飲食サービス業	生活関連サービス業，娯楽業	教育，学習支援業	医療，福祉	複合サービス事業	サービス業（他に分類されないもの）
	指 数																
平成28年	101.8	97.3	104.1	121.6	93.4	121.9	108.9	106.4	48.9	94.2	113.1	98.5	95.4	95.7	108.1	93.3	
平成29年	101.4	92.2	104.9	118.3	92.4	116.1	109.8	100.2	47.4	96.9	116.3	89.7	97.2	96.7	104.7	90.6	
平成30年	101.4	87.2	103.7	118.2	88.4	118.1	111.3	113.7	124.2	95.0	99.5	94.9	95.2	95.3	111.4	95.2	
令和元年	101.0	98.5	103.3	101.0	96.5	101.7	103.1	105.2	96.3	93.3	84.0	103.7	97.1	97.3	103.1	100.3	
令和2年	100.0	100.0	100.0	100.0	100.0	100.0	100.0	100.0	100.0	100.0	100.0	100.0	100.0	100.0	100.0	100.0	
令和3年	100.1	95.8	99.8	113.9	106.2	105.4	100.3	91.3	85.5	98.9	115.5	106.6	103.4	97.2	101.3	93.0	
令和3年1月	98.6	95.2	98.0	110.0	107.5	102.1	96.8	87.1	84.9	99.3	108.6	105.0	102.3	97.2	102.5	92.2	
2月	99.9	97.1	100.0	115.6	106.9	105.3	97.5	83.1	85.6	110.8	107.8	98.7	103.8	96.5	103.0	93.3	
3月	100.4	97.7	100.1	112.8	107.1	102.7	99.0	85.3	84.9	98.9	112.2	105.2	105.4	98.0	103.8	97.2	
4月	100.9	93.5	100.6	111.0	105.2	104.9	102.2	93.5	86.0	97.3	123.2	104.8	104.4	97.4	100.0	99.3	
5月	99.2	95.4	98.5	107.8	105.4	105.5	100.5	87.9	85.3	96.7	114.8	115.8	103.0	96.2	100.3	91.2	
6月	100.0	93.9	98.9	116.9	104.9	104.1	100.4	96.7	82.7	94.2	120.6	107.3	103.8	97.8	100.9	95.0	
7月	100.5	94.1	100.7	115.4	106.1	104.8	101.1	91.3	86.5	96.4	124.5	111.9	101.9	97.3	100.3	90.3	
8月	100.0	94.4	100.2	112.2	105.7	101.8	101.6	91.7	86.7	98.6	119.9	107.3	101.4	98.8	91.5	87.5	
9月	99.8	94.1	99.6	115.1	104.0	109.3	100.4	90.1	81.6	98.5	106.9	108.2	102.5	97.6	99.8	92.4	
10月	100.8	98.1	99.8	114.9	106.4	110.8	100.2	98.5	83.4	98.6	115.2	106.2	104.4	97.9	104.2	93.8	
11月	100.5	98.6	100.4	116.0	107.5	108.3	101.6	88.2	93.7	98.3	118.2	107.1	104.5	95.5	101.4	94.2	
12月	100.4	97.9	100.8	119.1	107.2	105.3	102.4	102.3	85.1	99.7	113.6	101.6	103.0	95.6	107.6	89.7	
対 前 年（同 月）比（%）																	
平成28年	1.0	4.5	0.4	0.0	△ 0.9	5.9	2.3	△ 2.8	△ 4.7	0.5	2.9	△ 2.4	△ 0.3	0.9	1.1	△ 1.7	
平成29年	△ 0.4	△ 5.2	0.8	△ 2.8	△ 1.1	△ 4.8	0.8	△ 5.8	△ 3.2	2.9	2.8	△ 8.9	1.9	1.1	△ 3.1	△ 3.0	
平成30年	0.0	△ 5.4	△ 1.2	0.0	△ 4.3	1.8	1.5	13.4	162.2	△ 2.0	△ 14.5	5.7	△ 2.1	△ 1.6	6.3	5.0	
令和元年	△ 0.4	13.0	△ 0.4	△ 14.6	9.2	△ 13.9	△ 7.4	△ 7.4	△ 22.4	△ 1.8	△ 15.6	9.3	2.0	2.3	△ 7.5	5.5	
令和2年	△ 1.0	1.5	△ 3.2	△ 1.0	3.6	△ 1.6	△ 3.1	△ 5.0	3.8	7.2	19.1	△ 3.5	3.0	2.7	△ 3.0	△ 0.4	
令和3年	0.1	△ 4.2	△ 0.2	13.9	6.2	5.4	0.3	△ 8.8	△ 14.5	△ 1.1	15.4	6.6	3.4	△ 2.8	1.3	△ 6.9	
令和3年1月	△ 1.6	△ 3.1	△ 2.0	10.5	7.2	0.3	△ 3.8	△ 11.2	△ 11.1	0.5	0.3	3.3	1.4	△ 3.0	1.3	△ 6.0	
2月	△ 0.6	△ 3.2	△ 1.2	11.0	7.5	2.3	△ 1.8	△ 13.0	△ 11.3	10.0	3.9	3.9	3.8	△ 2.7	2.4	△ 6.1	
3月	△ 0.1	△ 4.2	0.1	7.4	6.5	△ 0.9	△ 1.3	△ 12.0	△ 18.2	△ 4.5	12.5	△ 0.6	0.3	△ 3.1	2.9	7.3	
4月	△ 0.1	△ 5.5	△ 0.4	14.7	2.8	1.2	0.4	△ 7.5	△ 18.3	△ 2.6	29.4	5.7	0.2	△ 3.8	△ 0.7	△ 2.0	
5月	0.8	△ 3.6	1.2	16.6	3.7	6.6	0.0	△ 13.1	△ 17.6	△ 0.7	25.7	16.2	4.5	△ 3.7	2.4	△ 9.3	
6月	0.9	△ 8.4	0.8	23.4	6.7	4.3	1.0	△ 3.8	△ 13.3	△ 5.5	25.4	9.4	4.3	△ 2.4	1.4	△ 5.8	
7月	1.0	△ 7.8	1.9	13.0	8.0	3.9	2.3	△ 9.9	△ 18.4	△ 3.0	22.9	12.8	3.1	△ 1.8	0.6	△ 10.6	
8月	0.9	△ 5.0	1.4	11.6	6.9	6.0	2.3	△ 7.4	△ 18.3	△ 7.8	19.1	6.3	4.2	△ 0.6	△ 7.9	△ 12.3	
9月	0.4	△ 4.7	0.2	13.7	6.0	11.5	0.5	△ 7.3	△ 14.6	1.1	11.6	8.7	3.9	△ 2.1	1.6	△ 9.5	
10月	0.1	△ 2.9	△ 1.2	12.2	8.0	11.7	0.7	△ 5.8	△ 15.4	△ 0.6	13.1	5.4	3.6	△ 2.2	2.5	△ 7.6	
11月	△ 0.7	△ 0.4	△ 1.8	15.0	4.7	10.7	1.8	△ 10.9	△ 5.2	△ 0.9	13.4	3.5	6.2	△ 4.9	4.3	△ 9.1	
12月	△ 0.3	△ 0.9	△ 1.2	18.8	6.4	8.0	1.5	△ 3.3	△ 10.5	2.1	11.6	4.9	5.2	△ 3.9	4.2	△ 11.4	

(令和2年=100)



第 17 表 産業大分類別、実質賃金指数（きまつて支給する給与）

—規模30人以上—

年次及び月次	調査産業計	建設業	製造業	電気・ガス・熱供給・水道業	情報通信業	運輸業，郵便業	卸売業，小売業	金融業，保険業	不動産業，物品賃貸業	技術サービス業	学術研究，専門・技術サービス業	宿泊業，飲食サービス業	生活関連サービス業，娯楽業	教育，学習支援業	医療，福祉	複合サービス事業	サービス業（他に分類されないもの）
	指 数																
平成28年	104.2	99.6	106.6	124.5	95.6	124.8	111.5	108.9	50.1	96.4	115.8	100.8	97.6	98.0	110.6	95.5	
平成29年	102.6	93.3	106.2	119.7	93.5	117.5	111.1	101.4	48.0	98.1	117.7	90.8	98.4	97.9	106.0	91.7	
平成30年	101.3	87.1	103.6	118.1	88.3	118.0	111.2	113.6	124.1	94.9	99.4	94.8	95.1	95.2	111.3	95.1	
令和元年	100.9	98.4	103.2	100.9	96.4	101.6	103.0	105.1	96.2	93.2	83.9	103.6	97.0	97.2	103.0	100.2	
令和2年	100.0	100.0	100.0	100.0	100.0	100.0	100.0	100.0	100.0	100.0	100.0	100.0	100.0	100.0	100.0	100.0	
令和3年	100.6	96.3	100.3	114.5	106.7	105.9	100.8	91.8	85.9	99.4	116.1	107.1	103.9	97.7	101.8	93.5	
令和3年1月	98.7	95.3	98.1	110.1	107.6	102.2	96.9	87.2	85.0	99.4	108.7	105.1	102.4	97.3	102.6	92.3	
2月	99.9	97.1	100.0	115.6	106.9	105.3	97.5	83.1	85.6	110.8	107.8	98.7	103.8	96.5	103.0	93.3	
3月	100.6	97.9	100.3	113.0	107.3	102.9	99.2	85.5	85.1	99.1	112.4	105.4	105.6	98.2	104.0	97.4	
4月	102.3	94.8	102.0	112.6	106.7	106.4	103.7	94.8	87.2	98.7	124.9	106.3	105.9	98.8	101.4	100.7	
5月	100.4	96.6	99.7	109.1	106.7	106.8	101.7	89.0	86.3	97.9	116.2	117.2	104.3	97.4	101.5	92.3	
6月	101.0	94.8	99.9	118.1	106.0	105.2	101.4	97.7	83.5	95.2	121.8	108.4	104.8	98.8	101.9	96.0	
7月	101.3	94.9	101.5	116.3	107.0	105.6	101.9	92.0	87.2	97.2	125.5	112.8	102.7	98.1	101.1	91.0	
8月	100.3	94.7	100.5	112.5	106.0	102.1	101.9	92.0	87.0	98.9	120.3	107.6	101.7	99.1	91.8	87.8	
9月	100.0	94.3	99.8	115.3	104.2	109.5	100.6	90.3	81.8	98.7	107.1	108.4	102.7	97.8	100.0	92.6	
10月	101.2	98.5	100.2	115.4	106.8	111.2	100.6	98.9	83.7	99.0	115.7	106.6	104.8	98.3	104.6	94.2	
11月	100.8	98.9	100.7	116.3	107.8	108.6	101.9	88.5	94.0	98.6	118.6	107.4	104.8	95.8	101.7	94.5	
12月	100.5	98.0	100.9	119.2	107.3	105.4	102.5	102.4	85.2	99.8	113.7	101.7	103.1	95.7	107.7	89.8	
対 前 年（同 月）比（%）																	
平成28年	0.9	4.4	0.3	△ 0.1	△ 1.0	5.8	2.2	△ 2.9	△ 4.9	0.4	2.8	△ 2.5	△ 0.3	0.8	1.0	△ 1.8	
平成29年	△ 1.5	△ 6.2	△ 0.3	△ 3.9	△ 2.2	△ 5.9	△ 0.3	△ 6.8	△ 4.3	1.8	1.7	△ 9.9	0.8	0.0	△ 4.2	△ 4.0	
平成30年	△ 1.3	△ 6.6	△ 2.4	△ 1.2	△ 5.5	0.5	0.1	12.0	158.8	△ 3.3	△ 15.5	4.4	△ 3.3	△ 2.9	5.1	3.7	
令和元年	△ 0.3	13.0	△ 0.4	△ 14.5	9.2	△ 14.0	△ 7.3	△ 7.5	△ 22.4	△ 1.7	△ 15.6	9.3	2.0	2.3	△ 7.6	5.4	
令和2年	△ 0.9	1.6	△ 3.2	△ 0.9	3.7	△ 1.5	△ 3.0	△ 4.9	3.9	7.3	19.3	△ 3.4	3.1	2.8	△ 2.9	△ 0.3	
令和3年	0.6	△ 3.7	0.3	14.5	6.7	5.9	0.8	△ 8.2	△ 14.1	△ 0.6	16.1	7.1	3.9	△ 2.3	1.8	△ 6.5	
令和3年1月	△ 0.9	△ 2.4	△ 1.3	11.3	8.0	1.0	△ 3.1	△ 10.6	△ 10.3	1.2	0.9	4.0	2.2	△ 2.3	2.0	△ 5.3	
2月	△ 0.4	△ 3.1	△ 1.0	11.2	7.7	2.5	△ 1.6	△ 12.7	△ 11.1	10.1	4.2	4.1	4.0	△ 2.5	2.7	△ 5.9	
3月	0.3	△ 3.8	0.5	7.8	6.9	△ 0.5	△ 0.9	△ 11.6	△ 17.9	△ 4.2	13.0	△ 0.2	0.7	△ 2.8	3.3	7.7	
4月	1.6	△ 4.0	1.3	16.8	4.5	3.0	2.2	△ 5.9	△ 16.8	△ 0.9	31.6	7.6	1.9	△ 2.2	1.0	△ 0.3	
5月	1.8	△ 2.6	2.2	17.7	4.7	7.8	1.0	△ 12.1	△ 16.8	0.4	26.9	17.4	5.6	△ 2.7	3.5	△ 8.4	
6月	1.5	△ 7.8	1.4	24.1	7.4	5.0	1.6	△ 3.3	△ 12.8	△ 5.0	26.1	10.1	4.9	△ 1.7	2.0	△ 5.2	
7月	1.9	△ 7.0	2.8	14.0	9.0	4.8	3.1	△ 9.1	△ 17.7	△ 2.1	24.0	13.9	4.1	△ 0.9	1.6	△ 9.8	
8月	1.7	△ 4.2	2.2	12.5	7.7	6.9	3.1	△ 6.6	△ 17.6	△ 7.1	20.2	7.1	5.1	0.2	△ 7.1	△ 11.5	
9月	0.6	△ 4.6	0.4	13.9	6.1	11.7	0.8	△ 7.1	△ 14.4	1.2	11.8	8.9	4.2	△ 1.9	1.9	△ 9.3	
10月	0.4	△ 2.6	△ 0.9	12.7	8.3	12.1	1.1	△ 5.4	△ 15.1	△ 0.3	13.4	5.8	4.0	△ 1.8	2.8	△ 7.3	
11月	△ 0.9	△ 0.6	△ 2.0	14.7	4.5	10.4	1.7	△ 11.1	△ 5.4	△ 1.1	13.3	3.3	6.1	△ 5.1	4.1	△ 9.2	
12月	△ 1.0	△ 1.6	△ 1.8	17.9	5.6	7.2	0.8	△ 4.0	△ 11.1	1.4	10.8	4.2	4.4	△ 4.6	3.6	△ 12.0	

(令和2年=100)

第 18 表 産業大分類別, 名目賃金指数 (所定内給与)

—規模30人以上—

年次及び月次	調査産業計	建設業	製造業	電気・ガス・水道業	情報通信業	運輸業, 郵便業	卸売業, 小売業	金融業, 保険業	不動産業, 賃貸業	技術サービス業	宿泊業, 飲食サービス業	生活関連サービス業, 娯楽業	教育, 学習支援業	医療, 福祉	複合サービス事業	サービス業 (他に分類されないもの)
	指 数															
平成28年	99.1	90.6	100.5	115.1	91.3	117.6	106.7	107.7	50.8	92.1	108.1	95.6	94.5	95.9	111.7	88.4
平成29年	98.5	87.8	100.9	114.4	91.3	110.7	107.5	101.3	48.7	93.6	111.0	86.1	96.3	96.9	108.8	85.7
平成30年	98.6	87.6	99.3	115.5	87.6	110.3	109.1	108.8	112.4	93.1	98.0	96.4	95.1	94.8	114.7	91.6
令和元年	99.3	97.5	100.4	101.3	95.6	96.9	101.4	102.7	92.4	92.8	83.4	103.5	96.9	97.8	102.3	100.2
令和2年	100.0	100.0	100.0	100.0	100.0	100.0	100.0	100.0	100.0	100.0	100.0	100.0	100.0	100.0	100.0	100.0
令和3年	99.2	96.7	97.8	109.7	103.3	106.6	100.0	95.1	91.8	96.0	114.0	107.8	103.3	97.0	102.5	93.6
令和3年1月	98.0	95.7	97.6	106.8	104.0	102.5	95.4	90.6	91.7	97.4	106.5	103.4	102.3	96.5	99.1	92.3
2月	99.0	97.5	98.7	113.5	104.1	106.0	97.3	86.5	93.0	98.3	108.4	100.6	103.7	95.9	100.8	93.7
3月	99.6	97.2	98.6	107.4	103.4	103.7	98.4	88.7	91.4	97.3	111.5	107.8	105.4	97.9	104.8	96.5
4月	100.0	94.7	98.5	108.2	100.1	106.0	100.5	96.9	92.1	95.5	122.5	105.9	104.4	97.9	101.5	99.8
5月	98.8	96.8	97.1	106.3	102.4	107.2	100.1	91.5	91.3	95.6	114.2	116.7	102.9	96.5	102.1	91.8
6月	99.5	95.7	97.1	113.4	102.3	105.0	100.6	101.2	87.7	93.1	121.1	109.6	103.9	97.4	103.6	96.1
7月	100.0	95.6	98.9	111.3	106.5	106.6	101.1	95.6	91.9	95.2	124.2	113.8	101.6	97.5	103.3	91.6
8月	98.8	95.8	97.3	107.7	103.0	104.2	101.4	95.6	92.6	94.9	116.8	108.5	101.3	98.3	95.5	88.5
9月	99.1	96.1	97.4	109.7	103.1	111.7	100.6	94.1	87.4	95.4	106.6	108.7	102.8	96.9	103.2	93.7
10月	99.8	98.6	97.8	108.3	103.4	109.3	100.5	102.6	88.9	97.4	114.8	108.1	104.2	97.6	105.6	94.5
11月	99.4	99.3	97.3	109.6	103.9	110.8	101.7	91.8	100.2	96.0	113.9	108.3	104.1	96.1	104.2	94.8
12月	98.9	97.5	97.4	114.0	103.9	105.8	102.0	106.4	93.2	95.8	107.5	102.2	103.1	95.9	106.3	90.4
対 前 年 ( 同 月 ) 比 (%)																
平成28年	1.2	1.1	0.4	△ 0.8	0.5	9.2	2.2	△ 2.4	△ 4.6	0.7	2.7	△ 3.3	△ 0.5	1.0	1.3	△ 1.0
平成29年	△ 0.6	△ 3.1	0.4	△ 0.6	△ 0.1	△ 5.9	0.7	△ 5.9	△ 4.2	1.8	2.6	△ 9.8	1.9	1.1	△ 2.6	△ 3.1
平成30年	0.1	△ 0.2	△ 1.5	0.9	△ 4.0	△ 0.4	1.6	7.4	130.7	△ 0.7	△ 11.7	11.9	△ 1.3	△ 2.2	5.5	6.9
令和元年	0.7	11.2	1.0	△ 12.2	9.1	△ 12.1	△ 7.2	△ 5.7	△ 17.8	△ 0.2	△ 14.9	7.4	1.9	3.1	△ 10.9	9.5
令和2年	0.8	2.6	△ 0.3	△ 1.3	4.6	3.1	△ 1.3	△ 2.6	8.2	7.7	20.0	△ 3.4	3.2	2.2	△ 2.3	△ 0.3
令和3年	△ 0.8	△ 3.2	△ 2.2	9.6	3.4	6.6	0.0	△ 4.9	△ 8.3	△ 4.0	14.0	7.8	3.2	△ 2.9	2.5	△ 6.3
令和3年1月	△ 1.2	△ 2.5	△ 0.9	6.7	4.8	2.3	△ 5.2	△ 6.9	△ 4.0	△ 4.5	3.0	8.5	1.6	△ 3.3	0.7	△ 5.2
2月	△ 0.7	△ 1.6	△ 0.9	8.5	4.7	3.7	△ 2.0	△ 9.1	△ 2.7	△ 4.4	8.0	5.8	3.7	△ 3.1	1.2	△ 5.2
3月	0.0	△ 3.8	0.1	5.6	3.9	1.7	△ 1.7	△ 7.8	△ 11.8	△ 5.9	12.9	1.8	0.4	△ 2.8	2.5	5.9
4月	△ 0.8	△ 5.4	△ 2.0	9.9	△ 0.4	2.4	△ 0.5	△ 3.3	△ 12.9	△ 4.1	26.7	6.7	0.9	△ 3.2	△ 0.9	△ 1.8
5月	△ 0.4	△ 3.1	△ 1.6	10.5	0.3	7.6	△ 0.4	△ 9.6	△ 12.4	△ 3.5	22.5	15.9	4.3	△ 3.2	3.0	△ 8.8
6月	△ 0.7	△ 6.5	△ 2.7	16.8	2.3	4.2	0.6	△ 0.1	△ 9.0	△ 7.3	22.8	10.1	4.2	△ 2.7	1.1	△ 5.6
7月	△ 0.3	△ 5.6	△ 1.4	10.3	7.9	4.9	1.7	△ 5.9	△ 13.1	△ 3.5	20.3	13.7	2.6	△ 2.4	3.4	△ 9.4
8月	△ 0.7	△ 3.7	△ 2.7	5.7	3.4	7.7	2.5	△ 3.7	△ 12.7	△ 4.2	14.4	7.9	3.9	△ 1.3	7.7	△ 10.5
9月	△ 0.9	△ 3.6	△ 2.7	9.5	3.6	13.6	0.5	△ 3.6	△ 7.4	△ 3.1	10.2	8.1	3.9	△ 3.1	1.7	△ 8.2
10月	△ 1.0	△ 2.0	△ 3.0	8.5	4.9	10.1	0.6	△ 2.3	△ 9.5	△ 2.2	11.8	6.6	3.5	△ 2.7	2.7	△ 7.3
11月	△ 1.5	0.4	△ 4.3	9.9	1.2	13.2	1.7	△ 6.9	2.4	△ 2.7	9.9	4.1	5.8	△ 4.0	3.8	△ 8.1
12月	△ 1.4	△ 2.2	△ 3.5	14.4	3.8	8.4	1.8	△ 0.1	△ 3.5	△ 2.3	7.0	4.7	5.2	△ 3.8	3.7	△ 10.8

(令和2年=100)

第 19 表 産業大分類別，労働時間指数（総実労働時間）

—規模30人以上—

年次及び月次	調査産業計	建設業	製造業	電気・ガス・熱供給・水道業	情報通信業	運輸業，郵便業	卸売業，小売業	金融業，保険業	不動産業，物品賃貸業	技術サービス業	学術研究，専門・技術サービス業	飲食サービス業	宿泊業，娯楽業	生活関連サービス業，娯楽業	教育，学習支援業	医療，福祉	複合サービス事業	サービス業（他に分類されないもの）
	指 数																	
平成28年	107.2	110.0	108.6	106.6	103.7	107.3	110.4	105.5	59.6	106.5	140.1	118.6	96.5	102.1	103.1	108.8		
平成29年	106.8	104.6	109.4	103.8	103.4	104.2	110.2	107.2	57.8	104.8	141.0	111.7	98.6	102.7	102.3	104.7		
平成30年	105.4	100.5	107.9	102.2	101.2	112.3	108.9	105.3	116.2	105.8	115.1	103.5	95.3	100.6	103.5	102.6		
令和元年	102.8	100.9	104.8	99.2	99.8	105.9	103.7	97.6	103.8	104.2	97.2	108.0	98.4	98.8	100.4	101.4		
令和2年	100.0	100.0	100.0	100.0	100.0	100.0	100.0	100.0	100.0	100.0	100.0	100.0	100.0	100.0	100.0	100.0		
令和3年	100.2	99.4	102.3	108.0	99.9	94.7	97.2	91.4	88.5	101.8	117.1	112.3	97.8	98.8	100.3	92.7		
令和3年1月	91.9	87.4	91.1	99.5	92.2	91.6	94.9	84.6	78.8	97.2	106.5	97.3	83.5	94.8	94.1	88.1		
2月	96.2	98.6	100.2	97.4	95.5	92.0	96.7	83.9	77.9	93.9	101.7	96.6	89.9	91.1	91.1	92.0		
3月	101.8	107.0	100.0	122.3	109.9	95.8	95.0	96.0	89.6	112.8	115.2	107.2	110.0	104.5	106.1	95.7		
4月	106.0	103.6	109.2	109.9	107.1	97.9	100.4	100.5	93.1	108.1	125.6	109.1	110.3	102.7	104.7	98.2		
5月	95.8	89.6	97.2	94.8	90.2	92.4	96.0	88.7	89.7	93.3	118.0	112.2	92.5	95.7	97.1	88.3		
6月	103.7	105.1	104.4	117.1	107.4	96.2	98.2	95.4	91.0	110.9	120.6	115.4	110.7	102.0	102.0	98.4		
7月	103.9	100.8	108.9	110.8	102.0	95.6	99.1	95.5	93.1	102.5	123.9	125.5	99.8	98.7	102.0	93.9		
8月	96.1	91.4	96.8	105.4	95.2	91.3	98.3	79.0	88.9	99.2	122.5	118.4	78.0	100.7	95.0	86.0		
9月	99.5	100.2	102.1	108.3	97.6	93.7	94.4	90.3	88.9	96.9	101.6	117.1	98.9	98.9	98.6	92.5		
10月	102.7	105.0	105.0	116.3	102.0	98.3	96.5	94.6	90.9	104.4	117.9	118.2	104.8	100.4	102.1	94.5		
11月	103.5	104.1	108.3	109.6	100.0	95.6	98.7	94.8	90.2	102.6	127.1	118.8	101.2	98.2	98.2	95.2		
12月	100.7	100.2	104.8	104.9	99.4	96.4	98.1	94.0	90.4	99.9	125.0	111.8	94.2	97.5	112.7	89.1		
対 前 年 ( 同 月 ) 比 (%)																		
平成28年	0.0	1.5	0.7	0.3	△ 1.8	1.5	△ 0.6	1.4	△ 5.0	△ 0.5	3.0	△ 1.1	△ 0.4	△ 0.5	△ 0.8	△ 4.2		
平成29年	△ 0.3	△ 4.8	0.7	△ 2.7	△ 0.4	△ 3.0	△ 0.2	1.7	△ 3.0	△ 1.6	0.7	△ 5.9	2.1	0.6	△ 0.7	△ 3.8		
平成30年	△ 1.4	△ 4.0	△ 1.4	△ 1.4	△ 2.0	7.8	△ 1.1	△ 1.8	100.9	1.0	△ 18.4	△ 7.3	△ 3.3	△ 2.1	1.1	△ 2.1		
令和元年	△ 2.4	0.4	△ 2.9	△ 3.0	△ 1.4	△ 5.6	△ 4.8	△ 7.3	△ 10.6	△ 1.6	△ 15.5	4.3	3.3	△ 1.8	△ 2.9	△ 1.2		
令和2年	△ 2.7	△ 0.9	△ 4.5	0.9	0.2	△ 5.6	△ 3.6	2.5	△ 3.6	△ 4.0	2.8	△ 7.4	1.7	1.2	△ 0.4	△ 1.3		
令和3年	0.2	△ 0.5	2.4	8.0	△ 0.1	△ 5.3	△ 2.8	△ 8.5	△ 11.5	1.8	17.1	12.4	△ 2.2	△ 1.2	0.3	△ 7.4		
令和3年1月	△ 3.7	△ 1.2	△ 2.8	3.3	△ 0.5	△ 3.9	△ 4.6	△ 14.7	△ 12.8	3.1	△ 11.0	△ 1.3	△ 13.8	△ 2.4	△ 6.7	△ 5.3		
2月	△ 5.2	△ 1.5	△ 5.9	6.1	△ 3.6	△ 9.2	△ 4.0	△ 8.0	△ 16.0	1.4	△ 12.4	△ 2.2	△ 4.7	△ 4.1	△ 1.2	△ 7.5		
3月	0.3	3.5	△ 1.4	12.5	5.7	△ 9.6	△ 3.7	△ 0.9	△ 12.0	1.9	5.7	4.7	7.2	2.9	5.8	1.2		
4月	1.5	△ 0.5	2.7	7.7	1.7	△ 6.1	0.1	△ 4.5	△ 12.4	4.8	37.1	4.1	4.2	△ 1.2	△ 0.2	△ 5.4		
5月	3.4	△ 2.9	5.5	12.5	0.9	△ 0.6	△ 3.1	△ 9.9	△ 8.2	3.1	53.4	27.2	6.0	△ 0.4	3.8	△ 4.5		
6月	1.8	△ 3.9	5.0	9.7	4.4	△ 4.6	△ 3.8	△ 4.5	△ 9.5	0.5	55.6	22.7	△ 4.0	△ 2.3	0.1	△ 6.1		
7月	1.5	△ 5.1	7.1	4.1	△ 2.2	△ 4.2	△ 2.0	△ 12.7	△ 14.1	△ 6.2	32.6	27.9	△ 7.4	△ 3.7	△ 1.2	△ 8.9		
8月	2.4	3.7	6.3	16.6	△ 2.2	△ 4.1	△ 0.3	△ 18.7	△ 12.0	9.2	24.4	16.9	△ 5.2	1.4	△ 2.2	△ 10.7		
9月	△ 0.5	△ 3.0	2.9	4.4	△ 2.3	△ 6.7	△ 5.1	△ 7.6	△ 9.6	1.3	3.8	13.4	△ 3.4	△ 0.6	3.0	△ 9.7		
10月	△ 0.9	△ 3.2	2.7	3.3	△ 2.3	△ 5.0	△ 2.7	△ 7.9	△ 15.3	△ 5.1	12.5	13.0	△ 6.5	△ 2.6	△ 2.3	△ 10.6		
11月	0.7	2.1	1.8	12.6	0.6	△ 4.3	△ 2.1	△ 8.4	△ 11.0	6.1	17.8	11.9	4.7	0.4	3.1	△ 8.4		
12月	0.9	6.6	4.7	5.4	△ 1.8	△ 4.1	△ 2.4	△ 4.9	△ 4.0	4.0	17.2	12.3	△ 2.4	△ 2.1	2.2	△ 11.2		

(令和2年=100)

第 20 表 産業大分類別，労働時間指数（所定内労働時間）

—規模30人以上—

年次及び月次	調査産業計	建設業	製造業	電気・ガス・熱供給・水道業	情報通信業	運輸業，郵便業	卸売業，小売業	金融業，保険業	不動産業，物品賃貸業	技術サービス業	学術研究，専門・技術サービス業	飲食サービス業	宿泊業，娯楽業	生活関連サービス業，娯楽業	教育，学習支援業	医療，福祉	複合サービス事業	サービス業（他に分類されないもの）
	指 数																	
平成28年	104.6	101.5	104.9	102.5	101.8	102.3	110.0	103.4	62.2	104.1	136.3	117.1	94.3	103.6	104.6	105.0		
平成29年	104.0	99.3	104.9	101.6	102.3	98.7	109.5	105.6	60.0	102.4	138.4	109.4	96.6	104.1	104.6	101.4		
平成30年	103.1	101.0	103.6	100.8	100.0	104.7	108.1	101.6	105.6	103.2	114.4	105.2	97.2	101.7	104.5	99.8		
令和元年	101.1	100.2	102.2	99.6	98.5	101.7	102.2	95.6	101.2	102.7	97.1	108.1	97.4	99.2	97.8	100.7		
令和2年	100.0	100.0	100.0	100.0	100.0	100.0	100.0	100.0	100.0	100.0	100.0	100.0	100.0	100.0	100.0	100.0		
令和3年	99.7	100.5	100.7	104.8	98.5	96.5	98.3	94.5	94.1	100.4	116.5	110.8	98.6	98.4	99.9	93.1		
令和3年1月	91.3	87.2	90.1	96.5	90.6	92.2	94.8	87.8	83.5	87.8	105.0	95.9	84.9	93.6	88.0	88.1		
2月	95.7	98.9	98.9	94.1	93.3	93.2	97.4	86.7	82.3	92.9	102.1	97.0	90.2	90.4	88.6	92.8		
3月	101.2	107.1	98.3	119.1	106.9	97.6	95.5	99.3	96.4	112.9	114.9	106.7	111.0	103.9	106.2	95.8		
4月	105.6	105.3	108.1	107.7	105.1	99.7	100.7	103.3	99.4	109.0	125.3	107.4	108.8	102.9	105.1	98.9		
5月	95.4	90.6	96.0	92.8	88.5	93.9	97.6	91.3	96.0	93.5	118.4	109.8	91.5	95.3	96.9	88.6		
6月	103.8	108.1	103.1	115.0	106.6	98.4	99.7	98.5	96.7	111.1	121.0	114.8	111.6	102.9	104.8	99.2		
7月	103.6	103.2	107.5	107.4	101.6	97.4	100.7	98.5	99.2	101.1	124.0	124.2	100.6	98.1	102.4	94.4		
8月	95.2	92.3	93.8	102.1	95.2	93.7	99.7	81.4	94.9	97.6	121.8	117.1	80.7	99.7	97.9	86.1		
9月	99.2	102.5	100.6	104.1	97.0	96.2	95.8	93.6	95.1	96.4	102.3	115.6	100.6	98.4	100.0	93.2		
10月	102.4	105.6	103.4	112.0	101.2	100.6	98.1	98.3	96.9	104.1	118.2	115.6	106.2	99.9	102.8	95.2		
11月	102.8	104.8	106.2	105.0	98.6	97.6	100.4	98.3	96.7	100.8	124.1	115.4	101.9	98.1	97.4	95.7		
12月	99.6	100.8	102.2	101.2	97.9	97.8	98.9	97.4	92.0	97.6	120.6	110.0	94.6	97.2	108.1	89.6		
対 前 年（同 月）比（%）																		
平成28年	△ 0.1	△ 1.7	0.7	0.0	△ 0.5	3.0	△ 0.7	0.0	△ 5.1	△ 0.7	2.3	△ 2.3	△ 1.7	△ 0.5	△ 0.7	△ 3.6		
平成29年	△ 0.5	△ 2.2	0.0	△ 0.8	0.5	△ 3.5	△ 0.4	2.1	△ 3.5	△ 1.5	1.7	△ 6.6	2.4	0.5	0.0	△ 3.4		
平成30年	△ 0.9	1.8	△ 1.3	△ 0.8	△ 2.2	6.0	△ 1.3	△ 3.8	75.8	0.7	△ 17.4	△ 3.8	0.7	△ 2.3	△ 0.1	△ 1.5		
令和元年	△ 1.9	△ 0.9	△ 1.4	△ 1.2	△ 1.5	△ 2.8	△ 5.5	△ 5.9	△ 4.1	△ 0.5	△ 15.1	2.6	0.2	△ 2.6	△ 6.4	0.9		
令和2年	△ 1.0	△ 0.1	△ 2.1	0.4	1.5	△ 1.7	△ 2.1	4.7	△ 1.2	△ 2.6	3.0	△ 7.4	2.7	0.9	2.2	△ 0.8		
令和3年	△ 0.4	0.5	0.7	4.7	△ 1.4	△ 3.5	△ 1.8	△ 5.5	△ 5.9	0.3	16.5	10.8	△ 1.4	△ 1.7	△ 0.1	△ 6.9		
令和3年1月	△ 3.2	△ 0.7	△ 2.3	△ 0.4	△ 1.4	△ 0.7	△ 5.1	△ 10.8	△ 7.2	△ 8.8	△ 9.6	2.0	△ 11.1	△ 3.0	△ 9.1	△ 4.3		
2月	△ 4.9	0.3	△ 6.1	3.9	△ 4.6	△ 6.8	△ 3.6	△ 4.4	△ 9.4	1.5	△ 10.6	△ 1.9	△ 2.9	△ 4.7	△ 2.9	△ 6.0		
3月	0.3	5.4	△ 2.1	11.4	5.0	△ 7.2	△ 2.9	3.1	△ 5.2	2.7	6.5	4.2	6.0	2.7	5.7	1.1		
4月	1.0	0.5	1.6	4.3	0.2	△ 4.6	1.7	△ 0.8	△ 7.1	3.4	35.2	1.9	0.8	△ 0.9	0.0	△ 5.1		
5月	2.2	△ 0.7	2.8	7.4	△ 1.4	0.6	△ 0.6	△ 7.2	△ 1.8	2.1	52.0	23.6	1.5	△ 0.9	4.2	△ 4.3		
6月	0.7	△ 2.1	1.7	5.4	1.9	△ 3.2	△ 2.3	△ 2.1	△ 5.4	0.7	53.0	20.5	△ 2.2	△ 2.2	0.3	△ 6.5		
7月	0.2	△ 4.1	4.0	1.1	△ 4.1	△ 3.0	△ 0.5	△ 10.4	△ 8.7	△ 2.3	30.2	25.5	△ 6.8	△ 4.8	△ 0.3	△ 9.1		
8月	1.1	4.9	2.5	11.9	△ 2.9	△ 2.5	0.7	△ 16.3	△ 5.1	5.8	22.0	16.2	△ 1.1	0.4	△ 1.2	△ 10.1		
9月	△ 1.1	△ 1.5	0.8	1.6	△ 3.4	△ 4.6	△ 4.1	△ 5.0	△ 2.7	0.8	3.4	10.8	△ 0.5	△ 1.4	3.0	△ 9.2		
10月	△ 1.2	△ 2.8	1.6	0.6	△ 3.5	△ 3.5	△ 1.7	△ 4.6	△ 10.1	△ 6.2	12.4	10.8	△ 4.8	△ 3.4	△ 2.9	△ 10.2		
11月	0.3	2.3	0.5	9.1	△ 1.3	△ 2.5	△ 1.2	△ 4.9	△ 3.8	3.7	15.6	8.3	5.6	0.6	1.7	△ 7.6		
12月	0.4	6.3	3.5	2.3	△ 2.1	△ 2.8	△ 1.0	△ 2.0	△ 3.7	2.6	14.2	9.6	△ 1.4	△ 2.2	△ 0.2	△ 10.2		

(令和2年=100)

第 21 表 産業大分類別，労働時間指数（所定外労働時間）

—規模30人以上—

年次及び月次	調査産業計	建設業	製造業	電気・ガス・熱供給・水道業	情報通信業	運輸業，郵便業	卸売業，小売業	金融業，保険業	不動産業，物品賃貸業	技術サービス業	学術研究，専門・技術サービス業	飲食サービス業	宿泊業，娯楽業	生活関連サービス業，娯楽業	教育，学習支援業	医療，福祉	複合サービス事業	サービス業（他に分類されないもの）
	指 数																	
平成28年	146.3	209.8	158.2	147.3	123.7	166.9	115.6	140.6	39.3	143.1	232.8	159.1	121.7	61.9	81.9	177.0		
平成29年	147.8	167.5	169.3	124.3	113.8	168.5	120.2	134.4	40.6	139.5	202.8	173.7	121.2	63.6	74.0	162.7		
平成30年	139.7	93.9	165.8	115.6	113.3	202.5	121.6	166.3	199.8	145.2	130.3	59.0	74.5	67.3	90.0	150.3		
令和元年	127.1	109.6	139.4	94.5	112.0	155.8	127.1	131.2	124.2	126.9	99.0	105.9	109.1	87.1	133.8	114.1		
令和2年	100.0	100.0	100.0	100.0	100.0	100.0	100.0	100.0	100.0	100.0	100.0	100.0	100.0	100.0	100.0	100.0		
令和3年	107.5	86.7	124.0	139.9	113.2	73.4	80.0	39.9	44.5	122.2	132.5	152.2	89.9	111.0	106.0	83.4		
令和3年1月	103.0	90.4	105.1	128.0	108.2	83.5	94.1	29.4	41.5	235.5	140.6	133.8	68.8	130.1	171.3	86.0		
2月	104.2	94.9	116.2	130.0	117.8	77.8	88.1	39.3	43.1	108.3	91.9	86.2	86.1	111.8	123.4	78.8		
3月	110.7	106.4	121.8	154.3	139.1	73.7	86.8	41.8	35.7	109.5	123.5	120.2	98.5	122.0	104.1	91.8		
4月	110.7	84.3	122.7	131.3	127.5	76.9	94.1	52.7	43.1	95.2	132.0	154.3	127.6	99.6	98.5	84.6		
5月	100.9	78.2	113.4	114.1	106.9	74.6	71.2	45.4	39.9	90.8	109.0	174.7	105.1	107.8	99.5	83.1		
6月	102.0	69.8	121.8	137.9	115.8	70.6	74.8	44.2	45.3	108.3	111.9	131.5	100.2	77.3	66.3	83.1		
7月	108.5	72.8	127.3	142.5	106.2	73.7	73.6	46.7	45.3	122.6	120.6	158.8	91.9	115.9	97.6	84.6		
8月	108.5	81.9	134.8	139.2	94.5	63.3	76.0	38.0	41.5	121.5	137.7	152.0	48.1	128.1	58.9	83.1		
9月	104.2	73.7	123.7	149.1	103.5	64.0	73.6	35.6	39.9	104.0	86.2	158.8	81.1	117.9	81.1	78.8		
10月	107.4	97.9	125.6	158.4	110.3	71.3	69.9	33.1	42.6	108.3	109.0	188.3	88.6	111.8	93.0	83.1		
11月	113.9	96.4	135.7	153.8	114.5	70.6	73.6	35.6	38.9	129.2	200.9	206.5	93.6	103.7	106.8	84.6		
12月	116.2	94.2	140.4	139.9	113.8	80.2	84.5	36.9	77.2	133.6	226.8	161.1	88.6	105.7	171.3	78.8		
対 前 年（同 月）比（%）																		
平成28年	1.5	24.4	1.3	2.8	△ 10.7	△ 8.4	1.9	23.3	△ 4.2	1.4	14.2	32.2	12.2	1.4	△ 1.2	△ 9.2		
平成29年	1.0	△ 20.2	7.0	△ 15.6	△ 8.1	1.0	4.0	△ 4.5	3.2	△ 2.6	△ 12.9	9.2	△ 0.4	2.8	△ 9.6	△ 8.0		
平成30年	△ 5.5	△ 43.9	△ 2.0	△ 6.9	△ 0.4	20.1	1.2	23.8	392.6	4.0	△ 35.7	△ 66.1	△ 38.5	5.9	21.6	△ 7.7		
令和元年	△ 9.0	16.7	△ 15.9	△ 18.3	△ 1.2	△ 23.1	4.5	△ 21.1	△ 37.8	△ 12.5	△ 24.1	79.8	46.4	29.5	48.6	△ 24.1		
令和2年	△ 21.3	△ 8.8	△ 28.3	5.8	△ 10.6	△ 35.7	△ 21.3	△ 23.8	△ 19.5	△ 21.2	1.0	△ 5.6	△ 8.3	14.8	△ 25.2	△ 12.3		
令和3年	7.5	△ 13.2	24.1	40.0	13.1	△ 26.8	△ 20.0	△ 60.0	△ 55.5	22.2	32.4	52.2	△ 10.2	11.0	6.0	△ 16.6		
令和3年1月	△ 8.7	△ 6.3	△ 8.1	40.6	7.4	△ 33.0	2.6	△ 73.0	△ 55.7	258.5	△ 31.0	△ 39.2	△ 39.4	12.3	12.8	△ 22.1		
2月	△ 9.4	△ 19.9	△ 3.9	26.3	5.5	△ 33.3	△ 9.9	△ 60.5	△ 59.9	△ 1.0	△ 42.8	△ 9.5	△ 22.4	10.0	16.5	△ 31.3		
3月	0.0	△ 14.6	6.6	21.3	10.9	△ 35.6	△ 16.3	△ 60.4	△ 65.3	△ 7.4	△ 8.5	17.8	23.9	11.1	6.6	0.0		
4月	8.5	△ 12.6	17.8	47.4	16.3	△ 22.9	△ 21.2	△ 56.6	△ 56.9	33.7	100.0	69.9	55.6	△ 9.3	△ 3.6	△ 12.0		
5月	22.4	△ 25.4	50.6	80.3	23.7	△ 15.5	△ 36.5	△ 54.9	△ 58.8	23.9	99.6	140.6	86.7	12.8	△ 0.9	△ 6.6		
6月	22.1	△ 27.6	66.0	63.2	37.4	△ 22.9	△ 27.9	△ 50.0	△ 47.9	△ 3.0	178.7	107.2	△ 22.4	△ 7.3	△ 2.7	3.4		
7月	21.9	△ 18.8	57.3	32.5	19.1	△ 19.5	△ 24.7	△ 53.6	△ 57.5	△ 36.4	133.1	112.0	△ 12.6	29.5	△ 10.9	△ 4.8		
8月	21.9	△ 10.2	59.2	66.2	5.2	△ 25.7	△ 18.2	△ 60.3	△ 61.9	76.2	108.6	34.0	△ 46.2	31.3	△ 20.0	△ 21.7		
9月	9.1	△ 23.6	34.5	29.2	7.9	△ 33.0	△ 20.8	△ 57.3	△ 61.3	10.3	20.2	105.8	△ 31.0	23.4	2.3	△ 19.2		
10月	4.2	△ 7.2	16.5	28.3	9.5	△ 24.2	△ 21.6	△ 65.8	△ 58.3	15.0	15.1	66.1	△ 23.6	22.2	6.3	△ 19.5		
11月	6.0	0.0	17.8	43.0	22.0	△ 28.1	△ 17.5	△ 66.6	△ 64.0	43.9	62.7	111.7	△ 4.2	△ 3.8	20.8	△ 24.4		
12月	6.1	12.9	19.9	34.2	1.2	△ 20.1	△ 23.0	△ 59.9	△ 6.5	20.8	71.8	103.0	△ 13.7	4.0	26.6	△ 28.6		

(令和2年=100)

第 22 表 産業大分類別，常用雇用指数

—規模30人以上—

年次及び月次	調査産業計	建設業	製造業	電気・ガス・熱供給・水道業	情報通信業	運輸業，郵便業	卸売業，小売業	金融業，保険業	不動産業，物品賃貸業	技術サービス業	学術研究，専門・技術サービス業	宿泊業，飲食サービス業	生活関連サービス業，娯楽業	教育，学習支援業	医療，福祉	複合サービス事業	サービス業（他に分類されないもの）
	指 数																
平成28年	96.1	105.6	92.2	92.9	91.1	100.8	100.6	123.5	118.0	106.4	105.0	99.8	108.1	96.0	62.2	89.3	
平成29年	96.9	105.5	93.6	93.4	92.5	101.2	100.6	120.6	127.9	104.7	105.8	101.9	103.2	96.4	62.3	91.0	
平成30年	98.1	105.9	95.8	95.4	94.4	100.2	100.4	105.9	108.8	107.2	103.2	113.2	102.7	98.6	52.4	94.4	
令和元年	98.9	105.0	98.8	97.9	97.2	97.3	99.0	105.1	102.6	104.7	87.8	105.5	100.1	99.0	107.9	97.8	
令和2年	100.0	100.0	100.0	100.0	100.0	100.0	100.0	100.0	100.0	100.0	100.0	100.0	100.0	100.0	100.0	100.0	
令和3年	100.4	97.6	99.5	101.0	96.0	104.2	99.3	100.8	131.6	100.8	93.8	98.3	102.5	102.9	97.5	102.2	
令和3年1月	99.6	97.8	98.7	99.8	99.9	104.0	99.3	99.8	130.7	100.5	93.1	94.4	101.9	100.9	99.5	101.1	
2月	99.5	97.1	99.0	99.7	100.3	103.8	99.1	99.8	128.5	100.4	91.6	93.0	101.0	100.9	99.7	101.3	
3月	99.3	97.8	99.1	99.1	100.1	103.8	98.8	98.8	134.2	100.4	92.9	100.7	97.7	99.7	98.2	101.1	
4月	100.9	100.4	100.7	100.2	94.9	104.9	99.8	99.0	133.7	100.3	88.7	99.8	100.5	103.1	98.4	102.9	
5月	101.1	99.2	100.6	100.6	95.0	105.4	99.9	98.3	134.1	100.3	88.4	101.0	103.9	103.3	97.8	102.9	
6月	101.3	98.1	100.9	100.7	95.8	105.3	100.0	101.4	132.1	101.6	89.5	99.5	104.2	103.6	97.5	102.9	
7月	100.9	97.0	100.3	103.0	95.2	105.1	99.3	101.5	132.4	101.5	88.9	93.0	105.0	103.6	97.2	103.0	
8月	101.2	97.9	100.6	102.0	95.0	103.9	99.5	102.4	132.3	101.0	98.0	99.4	102.1	103.6	96.8	102.6	
9月	100.9	96.5	100.0	101.8	94.7	103.9	99.3	101.9	132.8	100.9	98.0	101.3	102.2	103.5	96.2	102.3	
10月	100.8	96.5	99.8	102.1	94.4	103.6	98.7	101.6	131.7	101.0	97.8	100.2	103.4	104.1	96.6	102.4	
11月	100.5	96.6	98.9	101.6	93.0	103.4	98.6	102.8	129.9	101.3	98.9	100.0	103.9	104.0	96.6	102.9	
12月	99.2	96.3	95.6	101.5	93.5	103.0	99.0	102.6	127.3	100.8	100.1	97.1	104.3	104.1	95.8	101.3	
対 前 年 ( 同 月 ) 比 (%)																	
平成28年	0.8	2.6	1.3	△ 2.5	△ 1.6	△ 0.7	1.9	17.5	5.7	1.1	△ 1.1	10.9	0.7	1.5	△ 4.6	△ 7.6	
平成29年	0.6	0.1	1.3	0.5	1.7	0.6	△ 0.2	△ 2.4	5.7	△ 1.3	1.0	3.1	△ 4.9	0.6	0.0	1.8	
平成30年	1.4	0.4	2.3	2.1	2.1	△ 1.0	△ 0.2	△ 12.3	△ 14.9	2.4	△ 2.4	11.1	△ 0.5	2.3	△ 15.8	3.6	
令和元年	0.8	△ 0.9	3.2	2.7	2.9	△ 2.8	△ 1.5	△ 0.7	△ 5.7	△ 2.3	△ 14.9	△ 6.8	△ 2.5	0.4	105.9	3.6	
令和2年	1.2	△ 4.7	1.1	2.1	2.9	2.7	1.1	△ 4.8	△ 2.6	△ 4.5	13.9	△ 5.2	△ 0.1	1.1	△ 7.3	2.3	
令和3年	0.4	△ 2.5	△ 0.5	1.0	△ 4.0	4.2	△ 0.8	0.8	31.7	0.8	△ 6.3	△ 1.7	2.5	2.8	△ 2.5	2.3	
令和3年1月	0.1	△ 4.9	△ 0.7	0.2	2.0	10.3	△ 0.1	△ 2.2	32.4	0.6	△ 12.0	△ 4.6	△ 1.0	2.0	△ 1.7	2.7	
2月	0.6	△ 4.8	△ 0.3	0.3	2.3	10.2	△ 0.1	△ 1.9	30.5	1.7	△ 11.8	2.3	△ 0.7	2.4	△ 1.0	2.8	
3月	1.3	△ 3.3	0.0	△ 0.4	1.9	9.9	0.3	△ 1.5	30.9	3.5	△ 10.2	1.3	8.4	2.5	0.1	3.1	
4月	0.3	2.2	△ 0.2	△ 0.5	△ 4.6	7.0	0.5	0.4	26.9	1.0	△ 17.3	△ 5.7	1.4	2.3	△ 3.3	2.3	
5月	0.6	0.3	△ 0.2	0.1	△ 4.5	6.5	△ 0.5	△ 1.6	28.4	1.2	△ 14.2	△ 1.5	4.7	2.7	△ 2.7	2.4	
6月	1.0	△ 1.8	0.4	0.5	△ 6.1	5.7	△ 1.5	2.7	27.1	1.0	△ 5.6	△ 2.9	4.2	3.1	△ 2.5	2.8	
7月	0.4	△ 2.3	△ 0.2	2.0	△ 5.9	5.8	△ 3.6	1.5	26.8	0.7	△ 7.5	△ 8.8	4.3	2.9	△ 3.1	3.4	
8月	0.7	△ 1.2	0.2	2.5	△ 6.0	0.4	△ 1.8	2.2	28.0	0.3	1.4	△ 1.7	2.0	3.1	△ 3.4	1.8	
9月	0.8	△ 2.8	0.0	0.8	△ 6.2	0.1	△ 0.3	2.1	40.9	0.7	3.7	0.4	2.0	2.9	△ 3.0	2.4	
10月	0.7	△ 3.8	0.0	2.6	△ 6.7	△ 0.6	△ 0.4	2.7	38.7	0.0	0.0	0.2	1.9	3.6	△ 2.6	2.3	
11月	0.3	△ 3.1	△ 0.9	2.2	△ 7.4	△ 1.2	△ 0.6	2.7	36.2	0.8	2.4	0.7	1.8	3.7	△ 2.7	1.1	
12月	△ 1.0	△ 3.0	△ 3.9	1.8	△ 6.8	△ 2.0	△ 0.6	3.0	35.1	△ 1.2	△ 0.2	0.7	2.1	3.4	△ 3.6	△ 0.1	

(令和2年=100)

第 23 表 産業大中分類別, 性別, 常用労働者の1人平均月間現金給与額

—規模30人以上—

年次及び月次	TL 調査産業計									
	男 女 計				男			女		
	現金給与総額	きまって支給する給与	所定内給与	特別に支払われた給与	現金給与総額	きまって支給する給与	特別に支払われた給与	現金給与総額	きまって支給する給与	特別に支払われた給与
平成28年	336,661	274,810	249,389	61,851	403,209	326,580	76,629	242,728	201,736	40,992
平成29年	336,358	273,582	248,008	62,776	402,510	324,868	77,642	245,066	202,805	42,261
平成30年	337,008	273,646	248,321	63,362	404,273	325,421	78,852	250,004	206,677	43,327
令和元年	336,668	272,536	250,098	64,132	404,270	324,272	79,998	252,130	207,840	44,290
令和2年	330,444	269,880	251,849	60,564	394,066	319,148	74,918	252,165	209,262	42,903
令和3年	328,407	270,006	249,870	58,401	391,202	319,081	72,121	251,414	209,835	41,579
令和3年1月	271,389	265,858	246,824	5,531	320,639	314,036	6,603	210,737	206,525	4,212
2月	272,489	269,509	249,352	2,980	323,981	319,906	4,075	208,778	207,152	1,626
3月	287,305	270,918	250,797	16,387	340,312	319,715	20,597	221,826	210,639	11,187
4月	284,872	272,147	251,675	12,725	336,037	319,836	16,201	221,588	213,162	8,426
5月	269,444	267,732	248,680	1,712	317,134	314,791	2,343	210,927	209,989	938
6月	435,953	269,919	250,429	166,034	506,183	317,981	188,202	349,261	210,591	138,670
7月	401,427	271,122	251,989	130,305	493,614	319,632	173,982	287,612	211,231	76,381
8月	284,010	269,706	248,704	14,304	337,345	318,788	18,557	219,248	210,108	9,140
9月	281,672	269,319	249,516	12,353	333,884	318,427	15,457	217,997	209,430	8,567
10月	273,361	271,830	251,332	1,531	323,002	321,344	1,658	212,647	211,271	1,376
11月	288,022	271,220	250,174	16,802	345,886	322,233	23,653	217,650	209,179	8,471
12月	592,632	270,798	248,952	321,834	720,842	322,376	398,466	438,293	208,709	229,584
年次及び月次	D 建設業									
	男 女 計				男			女		
	現金給与総額	きまって支給する給与	所定内給与	特別に支払われた給与	現金給与総額	きまって支給する給与	特別に支払われた給与	現金給与総額	きまって支給する給与	特別に支払われた給与
平成28年	453,881	357,132	309,330	96,749	479,721	376,834	102,887	273,825	219,846	53,979
平成29年	414,582	338,351	299,768	76,231	441,260	360,382	80,878	255,704	207,144	48,560
平成30年	385,352	320,256	299,347	65,096	407,754	340,091	67,663	276,688	224,044	52,644
令和元年	440,400	361,608	332,886	78,792	464,516	382,006	82,510	304,190	246,399	57,791
令和2年	455,337	367,212	341,553	88,125	483,058	389,789	93,269	300,934	241,460	59,474
令和3年	458,680	351,808	330,218	106,872	486,825	372,758	114,067	315,940	245,561	70,379
令和3年1月	381,987	349,408	326,846	32,579	400,810	371,445	29,365	289,343	240,942	48,401
2月	387,303	356,479	332,750	30,824	416,236	380,054	36,182	246,605	241,835	4,770
3月	456,437	358,825	332,098	97,612	483,971	383,093	100,878	324,174	242,250	81,924
4月	360,712	343,152	323,256	17,560	381,956	363,341	18,615	258,453	245,973	12,480
5月	359,239	350,337	330,722	8,902	381,670	371,690	9,980	250,352	246,683	3,669
6月	478,869	344,671	326,686	134,198	514,999	364,562	150,437	303,557	248,155	55,402
7月	833,218	345,234	326,441	487,984	884,541	364,332	520,209	581,447	251,547	329,900
8月	352,858	346,847	326,921	6,011	372,959	366,588	6,371	254,998	250,744	4,254
9月	353,045	345,665	328,318	7,380	374,686	366,049	8,637	249,698	248,317	1,381
10月	360,425	360,213	336,829	212	380,801	380,642	159	243,414	242,894	520
11月	464,431	361,944	339,234	102,487	490,798	382,516	108,282	308,727	240,460	68,267
12月	721,430	359,476	332,887	361,954	757,648	378,616	379,032	506,203	245,738	260,465

(単位：円)

年次及び月次	E 製造業									
	男 女 計				男			女		
	現金給与総額	きまって支給する給与	所定内給与	特別に支払われた給与	現金給与総額	きまって支給する給与	特別に支払われた給与	現金給与総額	きまって支給する給与	特別に支払われた給与
平成28年	363,816	293,573	261,498	70,243	408,482	328,401	80,081	249,536	204,465	45,071
平成29年	372,274	295,870	262,560	76,404	414,559	328,424	86,135	263,066	211,792	51,274
平成30年	369,174	292,504	258,563	76,670	412,933	325,701	87,232	260,716	210,224	50,492
令和元年	366,953	291,327	261,258	75,626	421,306	331,795	89,511	247,550	202,427	45,123
令和2年	349,137	281,938	260,332	67,199	397,279	318,604	78,675	244,464	202,217	42,247
令和3年	343,033	281,368	254,771	61,665	393,137	320,453	72,684	239,487	200,594	38,893
令和3年1月	285,377	276,221	254,170	9,156	322,406	313,407	8,999	207,771	198,286	9,485
2月	282,508	281,829	256,992	679	320,336	319,439	897	202,678	202,461	217
3月	300,966	282,113	256,893	18,853	340,768	319,095	21,673	217,963	204,991	12,972
4月	312,184	283,681	256,498	28,503	351,471	321,359	30,112	230,215	205,067	25,148
5月	279,298	277,966	252,797	1,332	316,984	315,551	1,433	201,295	200,173	1,122
6月	359,768	278,957	253,030	80,811	419,250	317,774	101,476	236,931	198,795	38,136
7月	470,273	283,854	257,654	186,419	538,871	323,152	215,719	328,552	202,666	125,886
8月	308,648	282,523	253,501	26,125	353,499	323,467	30,032	216,275	198,197	18,078
9月	309,157	280,718	253,817	28,439	350,742	321,149	29,593	224,757	198,661	26,096
10月	282,608	281,313	254,777	1,295	322,710	321,375	1,335	200,758	199,544	1,214
11月	303,378	283,183	253,361	20,195	348,025	324,416	23,609	212,800	199,531	13,269
12月	631,938	284,182	253,772	347,756	744,774	325,508	419,266	398,972	198,859	200,113
年次及び月次	E09,10 食料品・たばこ									
	男 女 計				男			女		
	現金給与総額	きまって支給する給与	所定内給与	特別に支払われた給与	現金給与総額	きまって支給する給与	特別に支払われた給与	現金給与総額	きまって支給する給与	特別に支払われた給与
平成28年	229,028	207,254	184,239	21,774	307,331	270,383	36,948	174,879	163,599	11,280
平成29年	233,685	213,321	189,399	20,364	302,497	269,288	33,209	185,453	174,092	11,361
平成30年	245,164	216,844	189,670	28,320	308,372	268,777	39,595	184,281	166,821	17,460
令和元年	236,733	208,679	186,832	28,054	307,048	264,729	42,319	179,682	163,202	16,480
令和2年	235,131	207,639	190,181	27,492	301,904	259,833	42,071	188,871	171,479	17,392
令和3年	245,544	216,075	197,514	29,469	321,297	274,623	46,674	192,936	175,415	17,521
令和3年1月	213,790	211,657	193,174	2,133	282,655	279,637	3,018	166,812	165,283	1,529
2月	218,069	217,853	197,973	216	281,626	281,376	250	173,562	173,371	191
3月	231,905	216,522	200,091	15,383	306,565	279,361	27,204	180,214	173,016	7,198
4月	239,302	219,923	200,791	19,379	307,482	279,677	27,805	192,438	178,851	13,587
5月	213,610	213,576	196,930	34	275,673	275,591	82	170,421	170,420	1
6月	242,803	214,105	197,499	28,698	320,587	273,238	47,349	188,618	172,913	15,705
7月	288,567	216,909	199,084	71,658	387,531	275,985	111,546	219,008	175,385	43,623
8月	256,825	212,942	193,738	43,883	340,578	270,350	70,228	198,208	172,764	25,444
9月	218,215	210,885	194,221	7,330	279,696	267,120	12,576	177,174	173,346	3,828
10月	214,978	214,883	195,438	95	268,373	268,246	127	178,471	178,399	72
11月	234,086	219,915	200,200	14,171	288,031	270,668	17,363	196,382	184,442	11,940
12月	374,650	223,752	201,012	150,898	509,764	274,032	235,732	276,370	187,179	89,191

(単位：円)



年次及び月次	E11 織 維 工 業									
	男 女 計				男			女		
	現金給与総額	きまって支給する給与	所定内給与	特別に支払われた給与	現金給与総額	きまって支給する給与	特別に支払われた給与	現金給与総額	きまって支給する給与	特別に支払われた給与
平成28年	227,367	197,002	191,183	30,365	336,324	287,628	48,696	189,551	165,548	24,003
平成29年	239,945	208,688	198,841	31,257	326,813	282,609	44,204	195,815	171,135	24,680
平成30年	250,933	217,639	205,696	33,294	337,398	290,293	47,105	203,042	177,398	25,644
令和元年	232,012	205,683	194,477	26,329	308,361	272,621	35,740	190,906	169,644	21,262
令和2年	288,791	230,140	220,766	58,651	416,804	329,086	87,718	225,901	181,530	44,371
令和3年	258,409	217,265	203,472	41,144	374,981	304,756	70,225	201,552	174,592	26,960
令和3年1月	209,488	209,488	200,052	0	305,563	305,563	0	162,817	162,817	0
2月	217,244	217,244	204,425	0	308,670	308,670	0	172,980	172,980	0
3月	218,664	218,664	203,737	0	307,283	307,283	0	176,254	176,254	0
4月	218,268	217,141	204,285	1,127	310,146	308,023	2,123	173,719	173,074	645
5月	211,978	211,908	198,979	70	296,712	296,501	211	170,051	170,051	0
6月	324,856	221,029	205,311	103,827	514,707	305,995	208,712	229,908	178,536	51,372
7月	397,636	218,101	203,721	179,535	573,414	302,579	270,835	309,305	175,650	133,655
8月	299,223	215,022	201,107	84,201	432,585	302,869	129,716	233,034	171,422	61,612
9月	220,783	220,783	206,185	0	303,539	303,539	0	180,423	180,423	0
10月	228,906	219,535	205,015	9,371	309,553	305,857	3,696	190,075	177,972	12,103
11月	219,317	219,317	204,601	0	303,689	303,689	0	178,983	178,983	0
12月	338,510	219,089	204,308	119,421	533,063	306,638	226,425	245,305	177,147	68,158
年次及び月次	E12 木 材 ・ 木 製 品									
	男 女 計				男			女		
	現金給与総額	きまって支給する給与	所定内給与	特別に支払われた給与	現金給与総額	きまって支給する給与	特別に支払われた給与	現金給与総額	きまって支給する給与	特別に支払われた給与
平成28年	326,050	285,401	230,155	40,649	340,591	298,536	42,055	232,007	200,450	31,557
平成29年	310,539	280,719	240,156	29,820	324,786	293,569	31,217	228,811	207,004	21,807
平成30年	373,643	307,711	260,502	65,932	385,314	318,459	66,855	304,515	244,052	60,463
令和元年	357,612	295,095	251,061	62,517	375,680	311,061	64,619	276,786	223,674	53,112
令和2年	315,382	270,783	245,132	44,599	331,669	285,313	46,356	209,668	176,474	33,194
令和3年	297,978	253,689	238,727	44,289	325,118	275,047	50,071	211,704	185,797	25,907
令和3年1月	236,327	236,327	219,813	0	251,738	251,738	0	180,904	180,904	0
2月	246,379	246,379	239,083	0	263,919	263,919	0	182,726	182,726	0
3月	246,140	246,140	237,060	0	265,683	265,683	0	179,581	179,581	0
4月	282,600	247,255	237,034	35,345	311,628	272,143	39,485	194,904	172,066	22,838
5月	254,933	254,933	238,636	0	279,763	279,763	0	182,097	182,097	0
6月	365,244	256,679	242,145	108,565	397,548	277,262	120,286	264,699	192,616	72,083
7月	352,979	236,057	221,284	116,922	388,444	250,316	138,128	241,887	191,392	50,495
8月	269,113	267,995	245,191	1,118	295,842	294,363	1,479	186,373	186,373	0
9月	266,191	266,191	245,981	0	290,589	290,589	0	190,899	190,899	0
10月	258,159	258,159	243,571	0	281,192	281,192	0	187,480	187,480	0
11月	261,858	261,858	248,819	0	284,276	284,276	0	192,546	192,546	0
12月	545,618	267,989	247,265	277,629	607,603	293,002	314,601	354,705	190,950	163,755

(単位：円)

年次及び月次	E13 家具・装備品									
	男女計				男			女		
	現金給与総額	きまって支給する給与	所定内給与	特別に支払われた給与	現金給与総額	きまって支給する給与	特別に支払われた給与	現金給与総額	きまって支給する給与	特別に支払われた給与
平成28年	268,419	230,505	212,039	37,914	301,578	259,439	42,139	221,189	189,293	31,896
平成29年	266,556	232,850	212,488	33,706	297,828	260,627	37,201	221,736	193,039	28,697
平成30年	276,666	230,854	217,290	45,812	339,803	276,150	63,653	186,469	166,145	20,324
令和元年	253,825	225,078	214,330	28,747	304,689	269,553	35,136	192,316	171,295	21,021
令和2年	325,696	278,230	254,786	47,466	353,639	300,039	53,600	244,287	214,694	29,593
令和3年	310,171	287,257	268,203	22,914	329,810	304,198	25,612	245,188	231,200	13,988
令和3年1月	278,647	278,647	259,661	0	296,128	296,128	0	218,238	218,238	0
2月	283,583	283,583	263,718	0	298,960	298,960	0	229,449	229,449	0
3月	278,774	278,774	262,069	0	297,184	297,184	0	212,776	212,776	0
4月	285,875	285,823	268,025	52	300,438	300,375	63	233,769	233,755	14
5月	276,809	276,809	263,637	0	289,546	289,546	0	230,285	230,285	0
6月	290,375	290,375	278,153	0	302,390	302,390	0	245,553	245,553	0
7月	282,792	282,792	267,309	0	296,521	296,521	0	235,116	235,116	0
8月	X	X	X	X	X	X	X	X	X	X
9月	X	X	X	X	X	X	X	X	X	X
10月	X	X	X	X	X	X	X	X	X	X
11月	X	X	X	X	X	X	X	X	X	X
12月	X	X	X	X	X	X	X	X	X	X
年次及び月次	E14 パルプ・紙									
	男女計				男			女		
	現金給与総額	きまって支給する給与	所定内給与	特別に支払われた給与	現金給与総額	きまって支給する給与	特別に支払われた給与	現金給与総額	きまって支給する給与	特別に支払われた給与
平成28年	346,508	287,890	255,945	58,618	375,227	313,242	61,985	250,510	203,146	47,364
平成29年	361,271	288,631	256,210	72,640	395,442	316,215	79,227	254,035	202,066	51,969
平成30年	334,324	281,891	255,016	52,433	382,128	323,334	58,794	230,674	192,035	38,639
令和元年	300,998	251,278	218,238	49,720	345,301	287,657	57,644	214,644	180,369	34,275
令和2年	263,215	220,561	201,347	42,654	345,808	285,627	60,181	171,728	148,488	23,240
令和3年	251,795	209,394	195,918	42,401	353,669	286,907	66,762	165,072	143,409	21,663
令和3年1月	204,330	204,330	194,376	0	286,533	286,533	0	135,549	135,549	0
2月	203,145	203,145	190,797	0	279,433	279,433	0	138,758	138,758	0
3月	245,213	207,625	192,986	37,588	335,403	280,635	54,768	168,640	145,638	23,002
4月	211,029	211,029	197,597	0	285,794	285,794	0	147,239	147,239	0
5月	202,537	202,537	190,608	0	278,113	278,113	0	138,322	138,322	0
6月	235,331	211,609	197,539	23,722	329,327	285,227	44,100	155,680	149,226	6,454
7月	386,339	210,275	197,174	176,064	568,865	289,678	279,187	231,557	142,941	88,616
8月	215,724	205,737	192,888	9,987	301,151	287,668	13,483	143,300	136,277	7,023
9月	210,483	210,483	196,404	0	288,636	288,636	0	144,422	144,422	0
10月	216,141	216,141	200,272	0	294,099	294,099	0	149,657	149,657	0
11月	250,982	216,032	200,527	34,950	331,910	294,926	36,984	180,873	147,686	33,187
12月	444,375	214,082	200,072	230,293	665,404	292,292	373,112	250,617	145,522	105,095

(単位：円)

年次及び月次	E15 印刷・同関連業									
	男女計				男			女		
	現金給与総額	きまって支給する給与	所定内給与	特別に支払われた給与	現金給与総額	きまって支給する給与	特別に支払われた給与	現金給与総額	きまって支給する給与	特別に支払われた給与
平成28年	265,877	235,029	215,760	30,848	321,983	283,404	38,579	190,666	170,180	20,486
平成29年	272,002	239,651	222,327	32,351	322,068	283,575	38,493	199,670	176,192	23,478
平成30年	286,659	248,208	228,515	38,451	336,861	292,105	44,756	211,161	182,193	28,968
令和元年	345,577	285,280	252,395	60,297	383,972	317,329	66,643	273,008	224,706	48,302
令和2年	326,839	274,929	252,386	51,910	370,143	308,881	61,262	251,391	215,776	35,615
令和3年	282,221	247,948	232,762	34,273	323,059	283,731	39,328	222,067	195,241	26,826
令和3年1月	241,494	241,494	230,325	0	275,819	275,819	0	189,835	189,835	0
2月	246,337	246,337	231,944	0	280,207	280,207	0	195,839	195,839	0
3月	264,177	264,177	246,016	0	310,950	310,950	0	194,547	194,547	0
4月	246,890	246,890	229,480	0	281,397	281,397	0	196,610	196,610	0
5月	242,829	242,829	229,988	0	279,020	279,020	0	191,168	191,168	0
6月	345,857	245,579	229,670	100,278	417,637	281,288	136,349	242,557	194,190	48,367
7月	395,921	245,939	230,380	149,982	434,912	282,391	152,521	339,382	193,081	146,301
8月	243,378	243,378	231,122	0	278,714	278,714	0	192,415	192,415	0
9月	244,114	244,114	231,585	0	280,538	280,538	0	191,839	191,839	0
10月	244,795	244,795	229,150	0	279,061	279,061	0	195,611	195,611	0
11月	303,461	247,801	229,256	55,660	328,114	282,770	45,344	268,067	197,594	70,473
12月	367,082	262,459	244,547	104,623	424,486	292,263	132,223	269,732	211,915	57,817
年次及び月次	E16,17 化学、石油・石炭									
	男女計				男			女		
	現金給与総額	きまって支給する給与	所定内給与	特別に支払われた給与	現金給与総額	きまって支給する給与	特別に支払われた給与	現金給与総額	きまって支給する給与	特別に支払われた給与
平成28年	368,855	294,944	270,011	73,911	414,718	331,742	82,976	294,260	235,093	59,167
平成29年	358,296	282,359	258,322	75,937	395,558	315,442	80,116	305,667	235,633	70,034
平成30年	399,899	305,607	276,067	94,292	430,884	327,374	103,510	334,414	259,604	74,810
令和元年	374,424	287,183	272,016	87,241	433,956	328,804	105,152	284,954	224,630	60,324
令和2年	347,469	275,472	263,384	71,997	396,581	313,190	83,391	281,114	224,512	56,602
令和3年	298,870	248,884	229,102	49,986	352,670	290,594	62,076	226,836	193,038	33,798
令和3年1月	286,636	246,540	233,470	40,096	328,308	285,905	42,403	230,104	193,139	36,965
2月	253,585	253,550	236,252	35	296,034	295,985	49	195,858	195,842	16
3月	254,600	253,278	235,836	1,322	298,302	296,449	1,853	195,415	194,812	603
4月	444,247	256,035	233,816	188,212	529,226	295,077	234,149	330,089	203,587	126,502
5月	248,240	247,913	228,559	327	288,910	288,381	529	193,869	193,812	57
6月	277,638	244,558	223,899	33,080	338,673	287,816	50,857	196,034	186,721	9,313
7月	322,958	250,781	229,767	72,177	375,163	291,894	83,269	253,471	196,058	57,413
8月	248,806	248,758	228,274	48	289,582	289,505	77	194,466	194,458	8
9月	408,447	243,284	224,544	165,163	494,634	284,609	210,025	295,299	189,032	106,267
10月	247,374	247,357	228,259	17	289,997	289,971	26	190,586	190,580	6
11月	247,174	246,858	222,421	316	289,836	289,293	543	190,621	190,605	16
12月	345,324	248,386	225,458	96,938	411,921	292,754	119,167	255,494	188,539	66,955

(単位：円)

年次及び月次	E18 プラスチック製品									
	男女計				男			女		
	現金給与総額	きまって支給する給与	所定内給与	特別に支払われた給与	現金給与総額	きまって支給する給与	特別に支払われた給与	現金給与総額	きまって支給する給与	特別に支払われた給与
平成28年	349,385	287,165	268,450	62,220	398,567	331,041	67,526	231,724	182,199	49,525
平成29年	368,971	283,423	266,081	85,548	424,404	327,845	96,559	238,629	178,971	59,658
平成30年	310,913	253,528	233,291	57,385	374,849	305,985	68,864	201,377	163,659	37,718
令和元年	295,241	251,421	227,389	43,820	364,173	309,237	54,936	196,070	168,242	27,828
令和2年	235,879	212,461	205,110	23,418	291,008	260,546	30,462	188,145	170,826	17,319
令和3年	257,244	215,537	206,180	41,707	315,443	267,920	47,523	202,945	166,664	36,281
令和3年1月	226,435	212,776	204,139	13,659	265,882	250,923	14,959	189,560	177,117	12,443
2月	228,812	228,812	214,220	0	275,731	275,731	0	184,591	184,591	0
3月	263,631	223,266	207,851	40,365	305,788	268,320	37,468	224,359	181,296	43,063
4月	213,172	213,172	204,276	0	275,087	275,087	0	153,852	153,852	0
5月	210,532	209,948	202,351	584	269,707	268,864	843	154,696	154,357	339
6月	218,227	218,227	206,243	0	280,291	280,291	0	158,814	158,814	0
7月	392,971	221,119	215,041	171,852	467,789	264,931	202,858	325,613	181,675	143,938
8月	217,454	210,467	200,966	6,987	272,487	265,892	6,595	165,586	158,230	7,356
9月	258,417	210,066	204,385	48,351	307,518	259,844	47,674	213,219	164,245	48,974
10月	213,078	213,078	205,277	0	266,060	266,060	0	164,413	164,413	0
11月	213,193	213,193	205,684	0	267,683	267,683	0	162,835	162,835	0
12月	423,507	213,521	204,214	209,986	525,204	270,965	254,239	329,283	160,299	168,984
年次及び月次	E21 窯業・土石製品									
	男女計				男			女		
	現金給与総額	きまって支給する給与	所定内給与	特別に支払われた給与	現金給与総額	きまって支給する給与	特別に支払われた給与	現金給与総額	きまって支給する給与	特別に支払われた給与
平成28年	324,555	278,095	258,954	46,460	341,899	291,893	50,006	257,722	224,925	32,797
平成29年	338,283	279,017	263,479	59,266	354,344	291,070	63,274	272,830	229,899	42,931
平成30年	341,360	278,715	261,083	62,645	367,577	299,717	67,860	254,749	209,333	45,416
令和元年	413,595	294,437	267,673	119,158	430,602	306,663	123,939	324,773	230,586	94,187
令和2年	415,706	290,832	268,469	124,874	430,777	302,633	128,144	312,674	210,150	102,524
令和3年	277,310	237,006	216,193	40,304	292,644	252,660	39,984	223,401	181,971	41,430
令和3年1月	244,269	244,269	218,569	0	263,596	263,596	0	178,884	178,884	0
2月	236,151	236,151	206,064	0	253,486	253,486	0	175,738	175,738	0
3月	225,312	225,312	204,659	0	240,587	240,587	0	171,025	171,025	0
4月	232,319	232,319	214,672	0	248,267	248,267	0	175,791	175,791	0
5月	215,491	215,491	202,114	0	225,767	225,767	0	179,077	179,077	0
6月	310,400	216,395	196,939	94,005	317,801	225,989	91,812	283,997	182,167	101,830
7月	361,120	242,944	222,787	118,176	374,363	257,249	117,114	313,723	191,746	121,977
8月	235,797	235,797	215,165	0	253,383	253,383	0	172,444	172,444	0
9月	244,118	244,118	221,561	0	260,628	260,628	0	184,934	184,934	0
10月	230,172	230,172	203,524	0	245,500	245,500	0	180,534	180,534	0
11月	246,418	246,403	235,941	15	262,158	262,158	0	190,014	189,944	70
12月	549,187	275,176	252,697	274,011	567,850	295,795	272,055	482,905	201,947	280,958

(単位：円)

年次及び月次	E22 鉄 鋼 業									
	男 女 計				男			女		
	現金給与総額	きまって支給する給与	所定内給与	特別に支払われた給与	現金給与総額	きまって支給する給与	特別に支払われた給与	現金給与総額	きまって支給する給与	特別に支払われた給与
平成28年	397,599	325,424	289,293	72,175	410,596	336,820	73,776	301,176	240,883	60,293
平成29年	422,721	331,430	284,853	91,291	437,528	344,288	93,240	315,858	238,632	77,226
平成30年	436,010	334,419	279,842	101,591	453,602	348,426	105,176	322,725	244,219	78,506
令和元年	429,788	336,155	287,510	93,633	441,820	346,315	95,505	348,388	267,420	80,968
令和2年	408,240	335,234	299,305	73,006	418,127	343,714	74,413	328,847	267,140	61,707
令和3年	465,047	375,124	332,339	89,923	476,629	385,349	91,280	351,625	274,993	76,632
令和3年1月	346,568	346,568	312,074	0	355,072	355,072	0	258,633	258,633	0
2月	360,512	360,512	319,147	0	369,431	369,431	0	268,059	268,059	0
3月	372,574	372,574	330,384	0	381,832	381,832	0	277,227	277,227	0
4月	370,014	370,014	336,794	0	378,006	378,006	0	289,168	289,168	0
5月	366,378	366,378	328,630	0	375,931	375,931	0	272,631	272,631	0
6月	535,881	375,223	333,851	160,658	547,093	385,619	161,474	427,698	274,918	152,780
7月	731,207	382,979	339,627	348,228	750,271	394,471	355,800	548,538	272,866	275,672
8月	373,116	373,116	327,947	0	383,828	383,828	0	270,445	270,445	0
9月	388,014	388,014	337,245	0	399,486	399,486	0	278,197	278,197	0
10月	387,682	387,682	344,206	0	398,907	398,907	0	281,139	281,139	0
11月	390,511	390,511	338,402	0	402,079	402,079	0	280,840	280,840	0
12月	975,583	390,468	341,226	585,115	1,000,007	402,850	597,157	748,564	275,377	473,187
年次及び月次	E23 非 鉄 金 属 製 造 業									
	男 女 計				男			女		
	現金給与総額	きまって支給する給与	所定内給与	特別に支払われた給与	現金給与総額	きまって支給する給与	特別に支払われた給与	現金給与総額	きまって支給する給与	特別に支払われた給与
平成28年	418,936	336,863	284,585	82,073	437,103	351,160	85,943	304,893	247,117	57,776
平成29年	394,849	321,421	274,099	73,428	410,646	334,202	76,444	298,845	243,749	55,096
平成30年	364,471	295,749	260,708	68,722	390,243	315,031	75,212	243,790	205,455	38,335
令和元年	382,031	294,458	251,537	87,573	414,590	317,057	97,533	247,499	201,080	46,419
令和2年	368,389	292,325	258,227	76,064	383,935	304,686	79,249	267,770	212,320	55,450
令和3年	400,645	312,564	262,241	88,081	411,624	320,491	91,133	305,480	243,857	61,623
令和3年1月	306,951	306,824	255,931	127	315,153	315,011	142	235,575	235,575	0
2月	322,567	320,581	258,656	1,986	331,062	328,852	2,210	247,372	247,372	0
3月	318,121	318,121	259,281	0	326,292	326,292	0	245,887	245,887	0
4月	316,367	316,367	259,173	0	324,096	324,096	0	248,110	248,110	0
5月	309,044	308,837	254,231	207	316,715	316,543	172	241,779	241,261	518
6月	584,425	317,529	258,224	266,896	602,811	325,524	277,287	426,211	248,731	177,480
7月	572,654	318,447	286,001	254,207	589,978	326,707	263,271	425,250	248,169	177,081
8月	312,295	312,295	255,287	0	320,253	320,253	0	244,529	244,529	0
9月	305,848	305,848	257,196	0	313,336	313,336	0	242,205	242,205	0
10月	305,800	305,800	275,895	0	313,670	313,670	0	238,273	238,273	0
11月	309,766	309,766	264,098	0	317,599	317,599	0	241,846	241,846	0
12月	844,632	310,422	262,893	534,210	869,993	318,044	551,949	624,945	244,396	380,549

(単位：円)

年次及び月次	E24 金属製品製造業									
	男女計				男			女		
	現金給与総額	きまって支給する給与	所定内給与	特別に支払われた給与	現金給与総額	きまって支給する給与	特別に支払われた給与	現金給与総額	きまって支給する給与	特別に支払われた給与
平成28年	395,872	313,738	280,960	82,134	424,636	336,524	88,112	286,865	227,384	59,481
平成29年	409,850	324,120	286,524	85,730	434,854	343,690	91,164	311,637	247,251	64,386
平成30年	364,753	295,310	262,946	69,443	395,598	318,816	76,782	268,770	222,163	46,607
令和元年	363,638	296,377	262,795	67,261	397,479	323,578	73,901	266,577	218,359	48,218
令和2年	357,441	294,402	261,034	63,039	390,298	320,605	69,693	256,777	214,123	42,654
令和3年	367,754	308,627	272,555	59,127	401,579	337,028	64,551	270,324	226,820	43,504
令和3年1月	299,895	299,895	268,371	0	326,129	326,129	0	223,711	223,711	0
2月	290,237	289,710	261,676	527	316,229	315,628	601	214,262	213,953	309
3月	354,369	298,548	271,380	55,821	392,951	323,071	69,880	241,547	226,836	14,711
4月	303,256	303,178	272,493	78	329,110	329,026	84	227,542	227,484	58
5月	299,275	298,969	270,353	306	326,225	325,937	288	222,106	221,748	358
6月	422,601	302,585	275,310	120,016	456,292	328,854	127,438	325,640	226,984	98,656
7月	376,871	311,947	274,771	64,924	416,673	340,153	76,520	259,158	228,527	30,631
8月	339,827	315,826	274,812	24,001	369,348	346,522	22,826	253,728	226,302	27,426
9月	314,900	314,900	276,252	0	344,419	344,419	0	230,410	230,410	0
10月	319,459	319,459	276,642	0	349,853	349,853	0	232,878	232,878	0
11月	323,279	323,279	273,364	0	356,339	356,339	0	230,760	230,760	0
12月	768,746	324,960	275,108	443,786	839,613	358,605	481,008	572,413	231,750	340,663
年次及び月次	E25 はん用機械器具									
	男女計				男			女		
	現金給与総額	きまって支給する給与	所定内給与	特別に支払われた給与	現金給与総額	きまって支給する給与	特別に支払われた給与	現金給与総額	きまって支給する給与	特別に支払われた給与
平成28年	391,494	304,692	267,398	86,802	411,746	321,853	89,893	299,188	226,476	72,712
平成29年	411,793	313,070	271,174	98,723	428,791	327,150	101,641	330,681	245,880	84,801
平成30年	458,418	349,283	299,085	109,135	478,757	364,988	113,769	337,948	256,264	81,684
令和元年	468,348	355,206	303,322	113,142	492,807	375,041	117,766	334,466	246,636	87,830
令和2年	363,490	312,398	286,227	51,092	379,707	326,972	52,735	264,059	223,042	41,017
令和3年	436,196	334,333	298,180	101,863	443,418	342,408	101,010	377,672	268,897	108,775
令和3年1月	317,860	317,860	291,865	0	326,134	326,134	0	254,051	254,051	0
2月	314,831	314,831	303,799	0	322,862	322,862	0	249,989	249,989	0
3月	319,846	319,846	307,777	0	327,822	327,822	0	255,525	255,525	0
4月	333,504	333,504	300,916	0	341,823	341,823	0	266,752	266,752	0
5月	317,679	317,679	280,793	0	321,739	321,739	0	287,573	287,573	0
6月	335,513	334,454	299,925	1,059	343,333	342,142	1,191	272,857	272,857	0
7月	530,003	338,189	299,719	191,814	542,776	347,002	195,774	429,208	268,641	160,567
8月	350,174	338,374	298,140	11,800	358,091	346,141	11,950	285,867	275,291	10,576
9月	341,379	341,379	296,859	0	350,554	350,554	0	264,204	264,204	0
10月	349,014	349,014	298,800	0	357,490	357,490	0	278,085	278,085	0
11月	706,698	349,540	298,099	357,158	688,081	358,735	329,346	864,457	271,618	592,839
12月	992,491	353,932	301,543	638,559	1,007,910	362,306	645,604	857,147	280,426	576,721

(単位：円)

年次及び月次	E26 生産用機械器具									
	男女計				男			女		
	現金給与総額	きまって支給する給与	所定内給与	特別に支払われた給与	現金給与総額	きまって支給する給与	特別に支払われた給与	現金給与総額	きまって支給する給与	特別に支払われた給与
平成28年	359,600	292,932	243,807	66,668	369,061	301,016	68,045	270,599	216,883	53,716
平成29年	366,608	296,170	248,103	70,438	382,326	308,330	73,996	257,584	211,829	45,755
平成30年	402,216	309,483	259,162	92,733	427,002	328,647	98,355	275,228	211,300	63,928
令和元年	447,388	337,572	299,931	109,816	478,282	360,546	117,736	301,492	229,079	72,413
令和2年	429,327	311,666	295,047	117,661	455,307	328,627	126,680	308,011	232,468	75,543
令和3年	382,470	302,612	280,562	79,858	398,430	316,313	82,117	309,396	239,885	69,511
令和3年1月	327,094	301,418	289,629	25,676	341,907	315,607	26,300	255,909	233,230	22,679
2月	319,477	314,730	294,056	4,747	335,031	329,928	5,103	243,921	240,904	3,017
3月	304,179	297,746	273,310	6,433	317,901	311,304	6,597	241,648	235,964	5,684
4月	300,541	296,520	269,624	4,021	313,079	308,844	4,235	243,169	240,129	3,040
5月	302,925	297,863	275,268	5,062	314,824	309,643	5,181	248,214	243,701	4,513
6月	420,820	301,339	280,088	119,481	440,669	313,806	126,863	330,973	244,905	86,068
7月	588,624	309,351	286,930	279,273	609,052	324,319	284,733	497,875	242,859	255,016
8月	321,312	308,542	285,089	12,770	336,126	323,082	13,044	255,843	244,282	11,561
9月	320,125	311,280	287,198	8,845	336,410	327,099	9,311	249,183	242,366	6,817
10月	306,347	295,694	271,655	10,653	320,928	309,712	11,216	240,391	232,286	8,105
11月	303,181	291,195	270,490	11,986	317,295	304,790	12,505	238,918	229,297	9,621
12月	785,157	305,640	283,329	479,517	806,522	317,630	488,892	683,199	248,422	434,777
年次及び月次	E28 電子・デバイス									
	男女計				男			女		
	現金給与総額	きまって支給する給与	所定内給与	特別に支払われた給与	現金給与総額	きまって支給する給与	特別に支払われた給与	現金給与総額	きまって支給する給与	特別に支払われた給与
平成28年	436,450	341,834	304,071	94,616	504,648	392,033	112,615	232,171	191,469	40,702
平成29年	441,560	348,894	307,253	92,666	500,204	392,765	107,439	244,968	201,827	43,141
平成30年	410,251	317,382	280,522	92,869	457,870	353,493	104,377	292,690	228,231	64,459
令和元年	379,216	300,986	273,897	78,230	452,870	356,718	96,152	239,880	195,554	44,326
令和2年	384,682	299,839	277,506	84,843	447,202	346,865	100,337	257,138	203,904	53,234
令和3年	385,575	293,914	263,881	91,661	448,181	337,238	110,943	276,504	218,436	58,068
令和3年1月	301,047	299,353	269,694	1,694	342,283	340,983	1,300	230,093	227,721	2,372
2月	307,045	307,045	275,102	0	348,294	348,294	0	235,496	235,496	0
3月	353,508	310,030	274,672	43,478	394,375	348,048	46,327	282,845	244,293	38,552
4月	321,008	321,008	280,735	0	361,650	361,650	0	249,622	249,622	0
5月	312,515	312,515	276,050	0	354,053	354,053	0	239,241	239,241	0
6月	409,270	287,299	254,517	121,971	495,170	332,548	162,622	260,205	208,776	51,429
7月	683,248	289,878	255,892	393,370	799,768	335,310	464,458	478,372	209,994	268,378
8月	287,939	282,624	254,782	5,315	330,117	326,162	3,955	213,468	205,751	7,717
9月	280,922	280,922	256,775	0	326,179	326,179	0	202,375	202,375	0
10月	278,982	278,982	257,586	0	325,502	325,502	0	199,491	199,491	0
11月	280,867	278,755	255,438	2,112	328,846	325,513	3,333	197,881	197,881	0
12月	812,825	278,065	255,122	534,760	969,961	322,084	647,877	534,925	200,217	334,708

(単位：円)

年次及び月次	E29 電 気 機 械 器 具									
	男 女 計				男			女		
	現金給与総額	きまって支給する給与	所定内給与	特別に支払われた給与	現金給与総額	きまって支給する給与	特別に支払われた給与	現金給与総額	きまって支給する給与	特別に支払われた給与
平成28年	323,666	264,050	234,812	59,616	359,990	292,433	67,557	232,310	192,666	39,644
平成29年	339,635	270,073	241,235	69,562	378,234	298,891	79,343	236,682	193,208	43,474
平成30年	370,721	284,703	255,427	86,018	404,220	309,260	94,960	270,759	211,424	59,335
令和元年	319,574	265,810	240,690	53,764	383,200	314,091	69,109	212,909	184,869	28,040
令和2年	304,282	262,239	246,532	42,043	353,810	303,314	50,496	210,576	184,527	26,049
令和3年	322,576	271,432	246,681	51,144	384,779	323,563	61,216	233,317	196,626	36,691
令和3年1月	273,023	272,974	252,297	49	324,727	324,646	81	194,471	194,471	0
2月	274,275	274,178	252,289	97	326,471	326,310	161	195,662	195,662	0
3月	280,663	280,663	250,661	0	333,613	333,613	0	201,513	201,513	0
4月	274,315	274,046	254,079	269	330,879	330,595	284	190,133	189,885	248
5月	299,683	268,892	249,857	30,791	352,880	320,359	32,521	221,784	193,526	28,258
6月	286,797	283,421	254,039	3,376	339,527	334,857	4,670	209,953	208,462	1,491
7月	527,594	277,054	250,127	250,540	632,857	330,755	302,102	381,094	202,316	178,778
8月	275,352	269,381	247,143	5,971	330,018	322,788	7,230	199,554	195,329	4,225
9月	251,494	250,793	224,251	701	296,749	296,085	664	189,317	188,564	753
10月	255,078	255,049	230,730	29	298,973	298,973	0	194,657	194,589	68
11月	276,148	276,069	247,900	79	331,922	331,922	0	198,602	198,413	189
12月	589,313	275,204	247,598	314,109	717,228	331,464	385,764	410,985	196,772	214,213
年次及び月次	E31 輸 送 用 機 械 器 具									
	男 女 計				男			女		
	現金給与総額	きまって支給する給与	所定内給与	特別に支払われた給与	現金給与総額	きまって支給する給与	特別に支払われた給与	現金給与総額	きまって支給する給与	特別に支払われた給与
平成28年	395,964	313,050	264,198	82,914	410,065	323,669	86,396	286,864	230,891	55,973
平成29年	396,216	307,815	261,337	88,401	408,535	316,349	92,186	298,717	240,275	58,442
平成30年	376,906	298,635	254,291	78,271	394,328	313,223	81,105	289,752	225,655	64,097
令和元年	409,251	327,566	290,461	81,685	431,163	345,215	85,948	278,096	221,927	56,169
令和2年	359,000	309,046	282,401	49,954	375,934	323,330	52,604	260,222	225,725	34,497
令和3年	377,643	322,741	289,418	54,902	392,000	334,984	57,016	291,147	248,985	42,162
令和3年1月	306,701	306,701	280,044	0	318,065	318,065	0	236,050	236,050	0
2月	329,765	329,765	291,004	0	340,629	340,629	0	263,019	263,019	0
3月	323,394	323,394	290,899	0	335,110	335,110	0	252,050	252,050	0
4月	332,429	327,056	293,823	5,373	346,580	340,310	6,270	247,727	247,727	0
5月	317,188	317,188	288,203	0	329,518	329,518	0	244,878	244,878	0
6月	312,245	312,245	281,756	0	324,950	324,950	0	241,027	241,027	0
7月	375,116	316,955	285,697	58,161	392,990	330,311	62,679	266,301	235,646	30,655
8月	666,167	342,380	295,467	323,787	687,947	356,618	331,329	529,067	252,756	276,311
9月	323,717	323,717	288,939	0	334,665	334,665	0	255,034	255,034	0
10月	317,439	317,439	289,974	0	327,649	327,649	0	254,149	254,149	0
11月	332,672	332,672	294,944	0	347,628	347,628	0	250,910	250,910	0
12月	594,397	325,421	293,489	268,976	615,458	336,748	278,710	466,116	256,430	209,686

(単位：円)



年次及び月次	E32,20 そ の 他 の 製 造 業									
	男 女 計				男			女		
	現金給与総額	きまって支給する給与	所定内給与	特別に支払われた給与	現金給与総額	きまって支給する給与	特別に支払われた給与	現金給与総額	きまって支給する給与	特別に支払われた給与
平成28年	382,882	301,794	269,454	81,088	436,210	344,332	91,878	276,584	217,005	59,579
平成29年	412,158	310,840	281,742	101,318	462,609	350,195	112,414	300,970	224,108	76,862
平成30年	421,286	317,314	285,729	103,972	486,329	368,478	117,851	306,460	226,990	79,470
令和元年	419,448	323,699	295,166	95,749	476,131	366,145	109,986	310,986	242,479	68,507
令和2年	382,768	309,924	297,147	72,844	432,761	350,133	82,628	284,835	231,158	53,677
令和3年	363,076	318,493	301,237	44,583	409,182	358,655	50,527	274,556	241,386	33,170
令和3年1月	315,330	313,266	303,896	2,064	355,071	352,287	2,784	235,711	235,089	622
2月	315,797	315,764	305,739	33	355,064	355,019	45	236,805	236,795	10
3月	314,921	314,879	300,259	42	355,353	355,289	64	237,388	237,388	0
4月	311,429	308,714	291,538	2,715	347,314	343,515	3,799	239,686	239,137	549
5月	318,250	317,944	300,789	306	356,130	355,675	455	243,420	243,408	12
6月	328,417	311,053	292,501	17,364	375,748	350,574	25,174	239,768	237,032	2,736
7月	797,053	326,092	307,055	470,961	893,973	365,736	528,237	606,797	248,271	358,526
8月	321,868	321,837	299,276	31	364,211	364,164	47	242,954	242,954	0
9月	X	X	X	X	X	X	X	X	X	X
10月	330,885	330,629	309,120	256	371,723	371,353	370	250,349	250,317	32
11月	332,390	332,390	309,670	0	373,139	373,139	0	251,848	251,848	0
12月	X	X	X	X	X	X	X	X	X	X
年次及び月次	F 電 気 ・ ガ ス ・ 熱 供 給 ・ 水 道 業									
	男 女 計				男			女		
	現金給与総額	きまって支給する給与	所定内給与	特別に支払われた給与	現金給与総額	きまって支給する給与	特別に支払われた給与	現金給与総額	きまって支給する給与	特別に支払われた給与
平成28年	582,485	463,771	382,524	118,714	614,363	489,453	124,910	400,579	317,224	83,355
平成29年	578,584	450,935	380,101	127,649	611,787	476,618	135,169	397,179	310,617	86,562
平成30年	572,204	450,860	383,775	121,344	595,371	468,933	126,438	392,427	310,614	81,813
令和元年	485,075	384,859	336,747	100,216	519,209	411,577	107,632	328,664	262,430	66,234
令和2年	474,214	381,275	332,404	92,939	512,557	411,538	101,019	336,609	272,668	63,941
令和3年	552,495	434,396	364,555	118,099	587,901	460,703	127,198	381,843	307,602	74,241
令和3年1月	420,905	419,552	355,080	1,353	449,475	447,833	1,642	287,314	287,314	0
2月	441,503	440,937	377,312	566	468,896	468,210	686	312,129	312,129	0
3月	431,194	430,328	356,939	866	456,971	456,008	963	313,314	312,895	419
4月	423,662	423,283	359,606	379	448,462	448,038	424	301,415	301,259	156
5月	413,398	410,969	353,196	2,429	437,830	435,211	2,619	291,099	289,623	1,476
6月	1,159,620	445,875	377,075	713,745	1,238,874	470,904	767,970	763,410	320,750	442,660
7月	440,923	439,967	369,843	956	467,001	465,850	1,151	313,053	313,053	0
8月	428,117	427,847	357,918	270	454,717	454,391	326	298,910	298,910	0
9月	440,205	439,075	364,444	1,130	467,087	465,812	1,275	310,465	310,038	427
10月	438,634	438,068	360,020	566	465,504	464,994	510	309,274	308,435	839
11月	443,981	442,109	364,221	1,872	472,021	470,051	1,970	309,655	308,250	1,405
12月	1,144,803	454,122	378,848	690,681	1,221,584	480,588	740,996	778,877	327,992	450,885

(単位：円)

年次及び月次	G 情 報 通 信 業									
	男 女 計				男			女		
	現金給与総額	きまって支給する給与	所定内給与	特別に支払われた給与	現金給与総額	きまって支給する給与	特別に支払われた給与	現金給与総額	きまって支給する給与	特別に支払われた給与
平成28年	426,332	328,526	291,181	97,806	464,891	356,712	108,179	333,436	260,622	72,814
平成29年	420,674	324,902	291,138	95,772	452,585	348,802	103,783	336,745	262,044	74,701
平成30年	400,679	310,934	279,449	89,745	437,150	337,217	99,933	329,795	259,852	69,943
令和元年	432,954	339,470	304,870	93,484	477,204	373,287	103,917	348,298	274,773	73,525
令和2年	469,601	351,859	318,921	117,742	513,092	381,626	131,466	366,907	281,571	85,336
令和3年	499,178	373,582	329,524	125,596	545,801	407,325	138,476	383,175	289,626	93,549
令和3年1月	379,822	378,236	331,514	1,586	413,956	412,145	1,811	288,985	287,999	986
2月	379,479	376,327	331,949	3,152	413,259	409,778	3,481	288,977	286,705	2,272
3月	379,930	376,957	329,648	2,973	412,656	410,026	2,630	292,442	288,551	3,891
4月	371,846	370,388	319,274	1,458	402,057	400,276	1,781	294,730	294,095	635
5月	372,199	371,040	326,360	1,159	405,655	404,330	1,325	290,414	289,659	755
6月	874,610	368,905	326,250	505,705	975,078	403,037	572,041	629,598	285,667	343,931
7月	612,668	373,128	339,805	239,540	664,938	407,063	257,875	485,586	290,623	194,963
8月	374,598	371,923	328,307	2,675	408,980	406,000	2,980	291,374	289,436	1,938
9月	369,341	365,946	328,602	3,395	403,619	400,339	3,280	286,741	283,068	3,673
10月	375,799	374,385	329,960	1,414	412,416	410,762	1,654	289,439	288,591	848
11月	424,991	378,306	331,437	46,685	471,578	412,947	58,631	314,271	295,979	18,292
12月	1,104,478	377,090	331,230	727,388	1,210,027	410,896	799,131	848,845	295,215	553,630
年次及び月次	H 運 輸 業 , 郵 便 業									
	男 女 計				男			女		
	現金給与総額	きまって支給する給与	所定内給与	特別に支払われた給与	現金給与総額	きまって支給する給与	特別に支払われた給与	現金給与総額	きまって支給する給与	特別に支払われた給与
平成28年	339,825	296,400	261,514	43,425	358,592	312,663	45,929	213,106	186,589	26,517
平成29年	320,250	282,132	246,286	38,118	337,472	297,284	40,188	206,540	182,090	24,450
平成30年	330,026	287,127	245,197	42,899	365,510	317,656	47,854	193,103	169,323	23,780
令和元年	286,695	246,987	215,515	39,708	319,322	274,489	44,833	191,339	166,609	24,730
令和2年	281,504	242,828	222,259	38,676	309,333	267,126	42,207	202,192	173,580	28,612
令和3年	289,617	256,128	237,032	33,489	313,344	277,903	35,441	207,456	180,727	26,729
令和3年1月	248,428	248,198	227,969	230	268,753	268,511	242	176,698	176,513	185
2月	258,808	256,043	235,676	2,765	280,688	277,890	2,798	181,195	178,548	2,647
3月	262,876	249,581	230,763	13,295	285,019	270,215	14,804	183,926	176,012	7,914
4月	255,363	255,047	235,816	316	275,766	275,410	356	182,248	182,075	173
5月	256,254	256,207	238,328	47	277,971	277,916	55	181,156	181,136	20
6月	376,172	252,942	233,535	123,230	403,319	274,086	129,233	277,932	176,427	101,505
7月	306,939	254,555	237,299	52,384	332,870	275,692	57,178	212,260	177,378	34,882
8月	248,266	247,265	231,729	1,001	269,246	268,199	1,047	175,955	175,111	844
9月	265,458	265,424	248,539	34	287,769	287,729	40	190,002	189,989	13
10月	269,368	269,046	243,237	322	292,737	292,358	379	190,944	190,815	129
11月	298,633	263,411	246,479	35,222	328,316	288,099	40,217	206,298	186,613	19,685
12月	429,554	256,025	235,161	173,529	459,254	279,586	179,668	329,934	176,996	152,938

(単位：円)

年次及び月次	I 卸売業，小売業									
	男 女 計				男			女		
	現金給与総額	きまって支給する給与	所定内給与	特別に支払われた給与	現金給与総額	きまって支給する給与	特別に支払われた給与	現金給与総額	きまって支給する給与	特別に支払われた給与
平成28年	273,511	222,851	207,030	50,660	371,080	293,255	77,825	176,278	152,689	23,589
平成29年	274,373	224,635	208,386	49,738	369,434	294,389	75,045	176,273	152,651	23,622
平成30年	278,140	227,770	211,685	50,370	371,843	297,407	74,436	178,894	154,014	24,880
令和元年	251,533	210,971	196,567	40,562	357,002	288,202	68,800	167,647	149,544	18,103
令和2年	237,024	204,602	193,948	32,422	342,640	285,624	57,016	161,606	146,746	14,860
令和3年	239,202	205,190	193,861	34,012	342,535	282,713	59,822	154,559	141,689	12,870
令和3年1月	203,444	198,044	184,992	5,400	281,242	274,787	6,455	140,301	135,758	4,543
2月	209,422	199,530	188,529	9,892	297,935	279,195	18,740	137,876	135,136	2,740
3月	210,326	202,546	190,878	7,780	298,052	284,214	13,838	139,594	136,699	2,895
4月	213,276	209,090	194,932	4,186	296,145	291,227	4,918	147,284	143,681	3,603
5月	205,878	205,621	194,056	257	286,419	285,847	572	141,231	141,228	3
6月	272,052	205,356	195,122	66,696	398,585	281,080	117,505	167,692	142,902	24,790
7月	322,648	206,827	196,085	115,821	494,486	284,344	210,142	183,883	144,229	39,654
8月	216,672	207,813	196,699	8,859	292,785	281,277	11,508	153,403	146,745	6,658
9月	205,366	205,366	195,058	0	279,889	279,889	0	143,793	143,793	0
10月	210,332	204,924	194,802	5,408	285,370	280,497	4,873	148,275	142,424	5,851
11月	211,394	207,679	197,378	3,715	289,290	284,139	5,151	146,411	143,893	2,518
12月	389,851	209,509	197,830	180,342	604,526	286,164	318,362	206,222	143,940	62,282
年次及び月次	I-1 (I50~I55) 卸売業									
	男 女 計				男			女		
	現金給与総額	きまって支給する給与	所定内給与	特別に支払われた給与	現金給与総額	きまって支給する給与	特別に支払われた給与	現金給与総額	きまって支給する給与	特別に支払われた給与
平成28年	398,805	300,024	275,051	98,781	449,248	335,673	113,575	268,807	208,151	60,656
平成29年	395,458	306,090	279,711	89,368	441,444	340,277	101,167	263,209	207,773	55,436
平成30年	395,945	308,613	286,042	87,332	440,763	342,803	97,960	272,267	214,265	58,002
令和元年	350,066	280,997	262,232	69,069	405,634	323,336	82,298	244,655	200,680	43,975
令和2年	325,392	270,937	254,575	54,455	390,323	323,938	66,385	211,569	178,028	33,541
令和3年	322,318	263,458	245,549	58,860	388,273	315,341	72,932	196,678	164,625	32,053
令和3年1月	251,571	251,571	230,985	0	307,600	307,600	0	146,658	146,658	0
2月	277,419	246,914	230,191	30,505	341,903	302,307	39,596	156,400	142,957	13,443
3月	285,680	263,869	247,150	21,811	344,028	316,093	27,935	173,900	163,820	10,080
4月	276,333	275,140	252,893	1,193	326,818	325,199	1,619	181,146	180,754	392
5月	265,956	265,956	247,999	0	319,199	319,199	0	166,539	166,539	0
6月	378,269	265,732	247,052	112,537	453,685	318,356	135,329	236,896	167,084	69,812
7月	458,176	264,265	246,709	193,911	562,233	316,818	245,415	262,333	165,356	96,977
8月	274,306	265,043	247,470	9,263	324,335	315,298	9,037	179,544	169,853	9,691
9月	263,368	263,368	246,665	0	313,372	313,372	0	168,269	168,269	0
10月	271,624	263,762	247,881	7,862	321,665	313,869	7,796	175,622	167,633	7,989
11月	277,155	265,764	249,298	11,391	327,583	316,672	10,911	180,013	167,698	12,315
12月	589,546	270,054	252,255	319,492	710,483	319,086	391,397	340,876	169,234	171,642

(単位：円)

年次及び月次	I-2(I56~I61) 小 売 業									
	男 女 計				男			女		
	現金給与総額	きまって支給する給与	所定内給与	特別に支払われた給与	現金給与総額	きまって支給する給与	特別に支払われた給与	現金給与総額	きまって支給する給与	特別に支払われた給与
平成28年	210,842	184,251	173,008	26,591	298,566	253,906	44,660	155,121	140,007	15,114
平成29年	212,996	183,346	172,232	29,650	299,844	250,043	49,801	157,659	140,849	16,810
平成30年	223,887	190,539	177,441	33,348	315,461	260,269	55,192	159,403	141,437	17,966
令和元年	208,578	180,443	167,941	28,135	317,414	259,601	57,813	149,800	137,693	12,107
令和2年	196,339	174,061	166,036	22,278	298,295	249,993	48,302	149,403	139,106	10,297
令和3年	199,192	177,141	168,980	22,051	301,445	253,400	48,045	143,798	135,829	7,969
令和3年1月	180,437	172,456	163,005	7,981	257,812	245,619	12,193	138,671	132,964	5,707
2月	176,790	176,790	168,535	0	258,428	258,428	0	133,134	133,134	0
3月	174,073	173,044	163,806	1,029	255,932	255,008	924	130,951	129,867	1,084
4月	182,914	177,287	167,023	5,627	267,939	259,987	7,952	138,694	134,277	4,417
5月	176,806	176,425	167,954	381	256,530	255,436	1,094	134,704	134,700	4
6月	220,687	176,159	170,010	44,528	349,667	247,986	101,681	149,637	136,593	13,044
7月	257,138	179,063	171,615	78,075	432,870	254,810	178,060	163,733	138,803	24,930
8月	188,799	180,135	172,146	8,664	264,808	251,109	13,699	146,610	140,740	5,870
9月	177,544	177,544	170,303	0	250,243	250,243	0	137,520	137,520	0
10月	180,857	176,629	169,276	4,228	252,978	250,714	2,264	141,297	135,992	5,305
11月	179,560	179,560	172,244	0	255,043	255,043	0	137,776	137,776	0
12月	294,606	180,632	171,872	113,974	510,084	256,819	253,265	173,387	137,772	35,615
年次及び月次	J 金 融 業 , 保 険 業									
	男 女 計				男			女		
	現金給与総額	きまって支給する給与	所定内給与	特別に支払われた給与	現金給与総額	きまって支給する給与	特別に支払われた給与	現金給与総額	きまって支給する給与	特別に支払われた給与
平成28年	395,391	316,988	303,843	78,403	541,905	417,872	124,033	278,356	236,402	41,954
平成29年	367,842	298,403	285,689	69,439	564,224	429,174	135,050	275,991	237,239	38,752
平成30年	447,220	338,445	306,849	108,775	741,280	521,337	219,943	313,546	255,306	58,240
令和元年	399,586	313,320	289,480	86,266	686,620	494,998	191,622	298,318	249,223	49,095
令和2年	369,629	297,701	281,909	71,928	588,524	436,944	151,580	300,751	253,887	46,864
令和3年	321,852	271,995	268,362	49,857	497,943	396,484	101,459	279,181	241,829	37,352
令和3年1月	260,353	259,397	255,462	956	375,529	372,519	3,010	235,931	235,410	521
2月	264,211	247,435	244,000	16,776	396,535	382,841	13,694	236,804	219,389	17,415
3月	270,142	253,801	250,285	16,341	381,111	380,184	927	247,323	227,812	19,511
4月	278,965	278,349	273,221	616	395,619	395,108	511	254,261	253,622	639
5月	262,262	261,776	257,862	486	375,451	374,840	611	237,753	237,294	459
6月	494,743	288,019	285,447	206,724	1,141,440	561,293	580,147	347,993	226,007	121,986
7月	323,583	271,938	269,595	51,645	395,776	383,042	12,734	306,108	245,044	61,064
8月	274,427	273,130	269,471	1,297	391,302	389,191	2,111	246,312	245,211	1,101
9月	283,898	268,190	265,333	15,708	384,481	383,666	815	260,033	240,791	19,242
10月	294,027	293,285	289,437	742	382,089	381,594	495	266,747	265,929	818
11月	263,011	262,776	259,038	235	382,283	381,940	343	226,697	226,495	202
12月	587,345	304,599	299,932	282,746	908,530	381,982	526,548	490,249	281,206	209,043

(単位：円)

年次及び月次	K 不動産業，物品賃貸業									
	男 女 計				男			女		
	現金給与総額	きまって支給する給与	所定内給与	特別に支払われた給与	現金給与総額	きまって支給する給与	特別に支払われた給与	現金給与総額	きまって支給する給与	特別に支払われた給与
平成28年	153,815	128,569	118,214	25,246	263,907	213,271	50,636	96,191	84,235	11,956
平成29年	148,715	124,391	113,370	24,324	267,063	216,014	51,049	92,017	80,496	11,521
平成30年	413,318	325,778	261,359	87,540	473,954	375,962	97,992	271,337	208,270	63,067
令和元年	300,614	252,968	214,819	47,646	364,318	300,571	63,747	152,020	141,932	10,088
令和2年	320,278	262,993	232,912	57,285	372,451	304,446	68,005	193,623	162,361	31,262
令和3年	277,391	224,725	213,499	52,666	332,311	260,279	72,032	214,223	183,831	30,392
令和3年1月	223,067	223,067	213,301	0	266,690	266,690	0	170,195	170,195	0
2月	224,940	224,940	216,382	0	270,415	270,415	0	170,449	170,449	0
3月	223,170	223,170	212,671	0	263,120	263,120	0	173,231	173,231	0
4月	237,132	225,898	214,308	11,234	265,247	263,381	1,866	201,316	178,148	23,168
5月	224,233	224,233	212,366	0	261,532	261,532	0	177,983	177,983	0
6月	338,584	217,319	204,021	121,265	473,972	251,204	222,768	191,414	180,485	10,929
7月	436,397	227,246	213,727	209,151	521,229	251,251	269,978	342,576	200,698	141,878
8月	376,620	227,668	215,500	148,952	408,659	260,614	148,045	341,733	191,792	149,941
9月	214,571	214,571	203,272	0	254,567	254,567	0	171,192	171,192	0
10月	219,134	219,134	206,846	0	257,481	257,481	0	177,534	177,534	0
11月	251,360	246,189	233,224	5,171	269,926	268,065	1,861	230,857	222,030	8,827
12月	360,690	223,517	216,818	137,173	495,926	253,934	241,992	212,081	190,092	21,989
年次及び月次	L 学術研究，専門・技術サービス業									
	男 女 計				男			女		
	現金給与総額	きまって支給する給与	所定内給与	特別に支払われた給与	現金給与総額	きまって支給する給与	特別に支払われた給与	現金給与総額	きまって支給する給与	特別に支払われた給与
平成28年	432,697	336,673	308,563	96,024	497,163	384,111	113,052	245,743	199,100	46,643
平成29年	447,292	346,261	313,869	101,031	515,468	395,864	119,604	255,297	206,570	48,727
平成30年	446,492	339,565	311,950	106,927	489,889	371,565	118,324	274,059	212,415	61,644
令和元年	439,887	333,219	311,188	106,668	463,352	351,898	111,454	330,834	246,408	84,426
令和2年	482,197	357,355	335,160	124,842	523,542	388,631	134,911	366,520	269,849	96,671
令和3年	467,934	353,573	321,831	114,361	512,529	385,584	126,945	336,155	258,981	77,174
令和3年1月	355,185	354,940	326,685	245	392,155	391,878	277	235,611	235,468	143
2月	396,130	396,130	329,353	0	437,704	437,704	0	257,742	257,742	0
3月	353,534	353,534	326,323	0	384,083	384,083	0	251,911	251,911	0
4月	350,116	347,691	320,094	2,425	371,312	369,002	2,310	284,422	281,640	2,782
5月	346,423	345,351	320,538	1,072	373,584	372,591	993	267,657	266,353	1,304
6月	925,030	336,563	312,172	588,467	1,024,495	369,797	654,698	538,236	207,326	330,910
7月	467,662	344,388	319,377	123,274	505,087	373,987	131,100	363,724	262,185	101,539
8月	352,465	352,465	318,187	0	385,830	385,830	0	262,208	262,208	0
9月	351,994	351,994	319,749	0	386,152	386,152	0	260,501	260,501	0
10月	355,884	352,289	326,649	3,595	386,070	382,676	3,394	275,895	271,767	4,128
11月	351,492	351,408	321,673	84	384,004	383,927	77	266,018	265,913	105
12月	1,007,646	356,272	321,217	651,374	1,097,795	388,800	708,995	769,404	270,309	499,095

(単位：円)

年次及び月次	M 宿泊業，飲食サービス業									
	男 女 計				男			女		
	現金給与総額	きまって支給する給与	所定内給与	特別に支払われた給与	現金給与総額	きまって支給する給与	特別に支払われた給与	現金給与総額	きまって支給する給与	特別に支払われた給与
平成28年	158,433	141,770	130,745	16,663	228,310	196,793	31,517	113,802	106,626	7,176
平成29年	161,617	145,532	133,999	16,085	235,557	206,136	29,421	113,619	106,191	7,428
平成30年	141,085	124,416	118,280	16,669	208,988	175,070	33,918	99,832	93,642	6,190
令和元年	112,900	104,803	100,454	8,097	147,938	132,535	15,403	91,205	87,632	3,573
令和2年	130,793	124,845	120,422	5,948	192,878	181,111	11,767	98,246	95,348	2,898
令和3年	150,112	144,000	137,159	6,112	194,016	184,376	9,640	117,562	114,066	3,496
令和3年1月	137,386	135,675	128,330	1,711	183,401	180,882	2,519	104,527	103,392	1,135
2月	134,777	134,560	130,601	217	177,296	177,093	203	104,030	103,803	227
3月	140,167	140,028	134,270	139	182,653	182,653	0	109,544	109,304	240
4月	157,497	153,790	147,588	3,707	203,542	199,883	3,659	123,003	119,261	3,742
5月	143,733	143,324	137,614	409	189,308	188,873	435	111,524	111,134	390
6月	161,609	150,574	145,877	11,035	213,772	191,492	22,280	123,016	120,301	2,715
7月	181,479	155,359	149,693	26,120	241,933	200,158	41,775	134,764	120,742	14,022
8月	152,776	149,693	140,751	3,083	192,231	188,789	3,442	123,106	120,293	2,813
9月	133,403	133,370	128,468	33	170,171	170,171	0	105,906	105,848	58
10月	149,151	143,885	138,391	5,266	187,590	181,323	6,267	121,218	116,680	4,538
11月	151,006	147,642	137,233	3,364	185,156	181,216	3,940	124,630	121,710	2,920
12月	160,508	141,797	129,474	18,711	203,789	173,295	30,494	127,101	117,486	9,615
年次及び月次	M75 宿 泊 業									
	男 女 計				男			女		
	現金給与総額	きまって支給する給与	所定内給与	特別に支払われた給与	現金給与総額	きまって支給する給与	特別に支払われた給与	現金給与総額	きまって支給する給与	特別に支払われた給与
平成28年	228,768	196,398	184,608	32,370	304,889	252,941	51,948	167,971	151,238	16,733
平成29年	218,345	188,924	176,803	29,421	293,451	247,481	45,970	157,942	141,831	16,111
平成30年	191,759	163,850	155,963	27,909	288,119	236,140	51,979	125,060	113,812	11,248
令和元年	172,289	154,480	149,462	17,809	262,862	228,641	34,221	126,639	117,102	9,537
令和2年	189,312	179,418	173,504	9,894	255,223	239,824	15,399	140,999	135,140	5,859
令和3年	204,242	196,288	187,698	7,954	241,280	230,348	10,932	162,846	158,221	4,625
令和3年1月	197,661	196,724	186,840	937	237,703	236,404	1,299	155,345	154,790	555
2月	182,257	182,257	178,820	0	216,920	216,920	0	145,710	145,710	0
3月	193,033	193,033	186,142	0	229,780	229,780	0	154,258	154,258	0
4月	209,542	209,143	201,711	399	243,980	243,567	413	168,336	167,953	383
5月	185,513	185,513	179,611	0	220,695	220,695	0	147,198	147,198	0
6月	213,581	189,805	185,189	23,776	261,204	222,525	38,679	160,357	153,237	7,120
7月	239,188	207,273	200,275	31,915	278,882	238,577	40,305	188,141	167,017	21,124
8月	207,349	200,563	189,621	6,786	239,932	233,811	6,121	170,990	163,462	7,528
9月	192,138	192,138	186,911	0	226,089	226,089	0	154,573	154,573	0
10月	193,340	193,018	186,954	322	225,062	224,718	344	157,955	157,658	297
11月	206,403	198,725	182,455	7,678	238,972	231,326	7,646	170,054	162,340	7,714
12月	231,360	207,412	187,885	23,948	272,426	238,370	34,056	185,130	172,562	12,568

(単位：円)

年次及び月次	N 生活関連サービス業，娯楽業									
	男 女 計				男			女		
	現金給与総額	きまって支給する給与	所定内給与	特別に支払われた給与	現金給与総額	きまって支給する給与	特別に支払われた給与	現金給与総額	きまって支給する給与	特別に支払われた給与
平成28年	199,472	174,412	162,471	25,060	264,812	224,876	39,936	167,062	149,380	17,682
平成29年	178,711	158,672	146,430	20,039	233,807	203,135	30,672	153,078	137,986	15,092
平成30年	182,385	168,347	164,289	14,038	241,947	222,725	19,222	157,465	145,596	11,869
令和元年	204,588	183,348	176,042	21,240	278,245	244,086	34,159	163,700	149,631	14,069
令和2年	196,140	176,819	169,911	19,321	252,922	222,844	30,078	158,934	146,661	12,273
令和3年	212,491	188,523	183,200	23,968	264,682	227,925	36,757	181,537	165,155	16,382
令和3年1月	186,395	185,622	175,783	773	220,086	219,402	684	163,634	162,801	833
2月	174,866	174,521	170,850	345	216,420	215,754	666	146,555	146,429	126
3月	202,402	186,022	183,166	16,380	249,729	226,733	22,996	173,538	161,193	12,345
4月	197,131	185,321	179,896	11,810	230,483	217,959	12,524	175,768	164,415	11,353
5月	208,321	204,803	198,302	3,518	222,358	219,173	3,185	199,204	195,469	3,735
6月	209,281	189,700	186,172	19,581	254,605	225,525	29,080	182,735	168,718	14,017
7月	294,377	197,759	193,359	96,618	405,154	238,481	166,673	235,567	176,140	59,427
8月	190,934	189,727	184,250	1,207	232,377	230,963	1,414	167,768	166,676	1,092
9月	193,188	191,283	184,676	1,905	236,857	235,378	1,479	169,368	167,230	2,138
10月	187,979	187,856	183,702	123	232,210	232,083	127	163,558	163,438	120
11月	189,655	189,432	183,961	223	247,292	246,874	418	158,140	158,023	117
12月	318,643	179,599	173,680	139,044	457,215	231,466	225,749	240,389	150,308	90,081
年次及び月次	O 教育，学習支援業									
	男 女 計				男			女		
	現金給与総額	きまって支給する給与	所定内給与	特別に支払われた給与	現金給与総額	きまって支給する給与	特別に支払われた給与	現金給与総額	きまって支給する給与	特別に支払われた給与
平成28年	431,600	328,918	321,699	102,682	489,276	371,741	117,535	365,993	280,206	85,787
平成29年	439,385	335,518	327,954	103,867	505,433	386,514	118,919	368,170	280,533	87,637
平成30年	432,831	328,539	323,885	104,292	510,012	387,707	122,305	371,497	281,519	89,978
令和元年	443,511	334,913	329,963	108,598	516,199	386,644	129,555	381,933	291,089	90,844
令和2年	460,218	345,039	340,587	115,179	536,058	403,875	132,183	395,889	295,133	100,756
令和3年	469,453	356,766	351,890	112,687	507,289	386,198	121,091	434,138	329,295	104,843
令和3年1月	353,082	352,920	348,738	162	372,643	372,470	173	334,122	333,970	152
2月	358,439	358,394	353,086	45	379,019	378,964	55	338,487	338,451	36
3月	366,241	363,785	358,936	2,456	390,716	387,079	3,637	342,797	341,473	1,324
4月	361,621	360,440	355,584	1,181	391,306	389,857	1,449	334,511	333,576	935
5月	356,079	355,721	350,544	358	391,230	390,560	670	325,320	325,235	85
6月	1,024,520	358,241	354,061	666,279	1,096,244	385,490	710,754	956,962	332,574	624,388
7月	354,844	351,779	345,932	3,065	391,161	388,497	2,664	321,506	318,072	3,434
8月	349,987	349,981	345,089	6	381,839	381,827	12	320,700	320,700	0
9月	353,737	353,731	350,150	6	387,257	387,245	12	322,073	322,073	0
10月	363,683	360,186	354,956	3,497	398,548	392,340	6,208	330,839	329,896	943
11月	360,830	360,636	354,919	194	393,123	392,789	334	331,112	331,047	65
12月	1,009,230	355,805	351,134	653,425	1,088,104	387,751	700,353	935,547	325,962	609,585

(単位：円)

年次及び月次	P 医療, 福祉									
	男 女 計				男			女		
	現金給与総額	きまって支給する給与	所定内給与	特別に支払われた給与	現金給与総額	きまって支給する給与	特別に支払われた給与	現金給与総額	きまって支給する給与	特別に支払われた給与
平成28年	337,680	280,954	265,146	56,726	441,026	375,170	65,856	304,910	251,079	53,831
平成29年	341,123	283,890	267,874	57,233	452,371	385,102	67,269	306,875	252,731	54,144
平成30年	332,514	279,675	262,231	52,839	439,958	379,978	59,980	299,902	249,231	50,671
令和元年	350,148	285,855	270,280	64,293	444,280	371,887	72,393	317,808	256,298	61,510
令和2年	357,264	293,688	276,505	63,576	460,678	383,527	77,151	321,226	262,381	58,845
令和3年	346,214	285,257	268,248	60,957	453,391	379,378	74,013	311,905	255,127	56,778
令和3年1月	286,135	285,282	266,884	853	387,013	386,381	632	254,334	253,411	923
2月	285,100	283,460	265,020	1,640	384,123	383,179	944	253,725	251,865	1,860
3月	306,491	287,877	270,512	18,614	411,075	385,419	25,656	273,021	256,660	16,361
4月	286,305	286,091	270,572	214	376,117	375,893	224	256,823	256,613	210
5月	283,634	282,751	266,857	883	371,203	370,533	670	254,840	253,887	953
6月	542,636	287,214	269,397	255,422	690,413	382,866	307,547	495,033	256,402	238,631
7月	359,677	285,698	269,606	73,979	465,264	380,288	84,976	325,547	255,122	70,425
8月	298,923	290,098	271,582	8,825	393,754	381,293	12,461	268,298	260,648	7,650
9月	290,067	286,446	267,997	3,621	389,725	379,123	10,602	258,212	256,822	1,390
10月	287,331	287,232	269,865	99	383,715	383,598	117	256,959	256,866	93
11月	289,208	280,405	265,718	8,803	381,114	371,655	9,459	259,991	251,397	8,594
12月	632,458	280,614	264,975	351,844	806,520	372,933	433,587	578,231	251,853	326,378
年次及び月次	P83 医療業									
	男 女 計				男			女		
	現金給与総額	きまって支給する給与	所定内給与	特別に支払われた給与	現金給与総額	きまって支給する給与	特別に支払われた給与	現金給与総額	きまって支給する給与	特別に支払われた給与
平成28年	387,370	325,854	304,435	61,516	568,048	489,881	78,167	334,588	277,936	56,652
平成29年	389,457	329,137	307,698	60,320	577,436	501,613	75,823	335,386	279,525	55,861
平成30年	382,339	322,535	298,636	59,804	564,366	490,794	73,572	328,864	273,105	55,759
令和元年	413,053	338,007	313,220	75,046	576,093	486,334	89,759	360,404	290,109	70,295
令和2年	414,376	341,266	315,624	73,110	565,259	473,293	91,966	361,633	295,114	66,519
令和3年	408,222	335,766	310,915	72,456	554,876	467,996	86,880	357,262	289,819	67,443
令和3年1月	337,876	337,404	310,813	472	470,635	470,635	0	291,172	290,534	638
2月	335,241	335,241	309,258	0	465,776	465,776	0	289,167	289,167	0
3月	367,747	339,123	313,526	28,624	508,908	470,174	38,734	317,406	292,387	25,019
4月	336,815	336,661	313,560	154	463,672	463,402	270	291,631	291,518	113
5月	329,542	329,427	306,130	115	452,427	452,263	164	285,745	285,648	97
6月	646,521	337,851	312,040	308,670	833,435	473,531	359,904	582,043	291,047	290,996
7月	402,262	335,971	312,098	66,291	550,295	469,931	80,364	351,088	289,662	61,426
8月	353,897	339,660	311,691	14,237	491,753	471,412	20,341	305,804	293,697	12,107
9月	340,751	335,872	310,087	4,879	485,074	468,649	16,425	291,063	290,159	904
10月	341,601	341,550	315,390	51	482,442	482,252	190	294,329	294,324	5
11月	328,051	328,051	306,731	0	461,537	461,537	0	282,667	282,667	0
12月	771,305	332,552	309,765	438,753	997,704	467,004	530,700	694,901	287,178	407,723

(単位：円)



年次及び月次	Q 複 合 サ ー ビ ス 事 業									
	男 女 計				男			女		
	現金給与総額	きまって支給する給与	所定内給与	特別に支払われた給与	現金給与総額	きまって支給する給与	特別に支払われた給与	現金給与総額	きまって支給する給与	特別に支払われた給与
平成28年	380,407	296,370	279,757	84,037	459,770	353,168	106,602	282,974	226,640	56,334
平成29年	366,463	287,188	272,544	79,275	441,746	342,735	99,011	275,783	220,281	55,502
平成30年	381,034	305,295	287,330	75,739	446,262	355,526	90,736	280,918	228,196	52,722
令和元年	342,980	282,749	256,143	60,231	410,384	335,956	74,428	217,327	183,561	33,766
令和2年	335,105	274,242	250,386	60,863	401,093	325,308	75,785	217,207	183,004	34,203
令和3年	343,048	277,656	256,653	65,392	407,616	325,433	82,183	213,514	181,807	31,707
令和3年1月	282,614	281,233	248,090	1,381	340,344	338,248	2,096	172,677	172,656	21
2月	282,721	282,217	252,407	504	341,460	340,803	657	169,747	169,537	210
3月	284,737	284,580	262,553	157	332,072	331,885	187	188,895	188,798	97
4月	277,478	273,985	254,180	3,493	323,036	318,023	5,013	185,227	184,813	414
5月	275,800	275,071	255,541	729	322,939	321,849	1,090	180,782	180,782	0
6月	582,107	276,652	259,639	305,455	721,528	322,553	398,975	299,244	183,527	115,717
7月	357,149	275,017	258,650	82,132	407,239	320,697	86,542	255,707	182,506	73,201
8月	251,417	250,799	239,088	618	287,175	286,260	915	178,862	178,847	15
9月	274,324	273,407	258,510	917	320,172	319,089	1,083	180,941	180,363	578
10月	288,046	285,923	264,531	2,123	338,691	335,733	2,958	185,228	184,800	428
11月	278,575	278,025	260,802	550	326,627	325,808	819	181,618	181,610	8
12月	688,033	294,892	266,229	393,141	835,044	344,348	490,696	390,402	194,765	195,637
年次及び月次	R サービス業（他に分類されないもの）									
	男 女 計				男			女		
	現金給与総額	きまって支給する給与	所定内給与	特別に支払われた給与	現金給与総額	きまって支給する給与	特別に支払われた給与	現金給与総額	きまって支給する給与	特別に支払われた給与
平成28年	192,876	175,278	155,943	17,598	249,952	224,232	25,720	131,157	122,342	8,815
平成29年	187,047	170,281	151,176	16,766	246,335	221,459	24,876	131,320	122,177	9,143
平成30年	199,156	178,770	161,624	20,386	265,180	233,788	31,392	133,197	123,807	9,390
令和元年	210,569	188,494	176,759	22,075	264,778	232,462	32,316	148,640	138,265	10,375
令和2年	209,943	187,877	176,428	22,066	258,773	227,405	31,368	150,760	139,968	10,792
令和3年	195,783	174,730	165,168	21,053	254,976	221,740	33,236	127,777	120,721	7,056
令和3年1月	175,014	173,195	162,840	1,819	222,935	220,403	2,532	123,851	122,793	1,058
2月	175,851	175,360	165,370	491	224,542	223,655	887	123,099	123,037	62
3月	189,449	182,732	170,162	6,717	243,844	232,885	10,959	128,676	126,699	1,977
4月	186,681	186,486	175,953	195	236,616	236,345	271	130,311	130,202	109
5月	178,585	171,478	161,956	7,107	225,168	213,335	11,833	124,773	123,126	1,647
6月	219,982	178,531	169,562	41,451	286,248	219,386	66,862	143,175	131,177	11,998
7月	224,071	169,700	161,465	54,371	291,429	212,796	78,633	139,693	115,715	23,978
8月	175,139	164,221	156,092	10,918	233,700	215,772	17,928	113,633	110,077	3,556
9月	173,689	173,507	165,279	182	218,065	217,758	307	117,600	117,574	26
10月	176,640	176,271	166,744	369	222,893	222,446	447	118,493	118,222	271
11月	186,400	176,912	167,246	9,488	238,287	223,009	15,278	121,725	119,454	2,271
12月	287,497	168,540	159,460	118,957	422,333	224,029	198,304	147,492	110,923	36,569

(単位：円)

年次及び月次	R91 職業紹介・派遣業									
	男 女 計				男			女		
	現金給与総額	きまって支給する給与	所定内給与	特別に支払われた給与	現金給与総額	きまって支給する給与	特別に支払われた給与	現金給与総額	きまって支給する給与	特別に支払われた給与
平成28年	253,746	240,629	196,397	13,117	277,764	261,918	15,846	206,672	198,903	7,769
平成29年	250,553	235,980	191,836	14,573	307,383	287,267	20,116	178,846	171,266	7,580
平成30年	256,678	253,563	201,023	3,115	308,930	307,353	1,577	192,720	187,723	4,997
令和元年	185,883	178,807	165,974	7,076	226,947	214,325	12,622	161,560	157,769	3,791
令和2年	195,096	188,655	171,573	6,441	223,400	214,095	9,305	167,698	164,030	3,668
令和3年	203,451	196,357	179,017	7,094	236,094	225,676	10,418	172,927	168,941	3,986
令和3年1月	180,695	180,291	167,824	404	209,149	208,455	694	151,429	151,323	106
2月	190,616	190,205	172,801	411	220,319	219,701	618	160,432	160,232	200
3月	200,242	199,058	181,811	1,184	227,222	225,139	2,083	175,765	175,397	368
4月	196,834	196,505	178,463	329	225,784	225,389	395	169,533	169,267	266
5月	186,458	186,381	170,540	77	215,635	215,540	95	158,130	158,070	60
6月	209,365	203,565	184,598	5,800	238,662	230,684	7,978	181,794	178,044	3,750
7月	203,217	195,838	178,496	7,379	230,483	225,323	5,160	178,055	168,628	9,427
8月	215,494	191,403	178,438	24,091	260,614	220,823	39,791	174,168	164,457	9,711
9月	202,354	201,557	183,220	797	236,960	235,366	1,594	170,621	170,556	65
10月	206,744	204,972	184,878	1,772	236,324	233,931	2,393	180,188	178,973	1,215
11月	204,186	202,347	183,115	1,839	233,741	233,417	324	177,417	174,205	3,212
12月	245,447	204,030	183,909	41,417	303,904	236,271	67,633	194,747	176,067	18,680
年次及び月次	R92 他の事業サービス									
	男 女 計				男			女		
	現金給与総額	きまって支給する給与	所定内給与	特別に支払われた給与	現金給与総額	きまって支給する給与	特別に支払われた給与	現金給与総額	きまって支給する給与	特別に支払われた給与
平成28年	140,275	125,286	115,825	14,989	196,737	170,127	26,610	108,721	100,226	8,495
平成29年	142,368	127,184	117,658	15,184	196,762	169,602	27,160	110,631	102,435	8,196
平成30年	155,629	140,512	130,330	15,117	217,944	191,132	26,812	114,411	107,030	7,381
令和元年	170,099	156,631	146,732	13,468	207,940	190,094	17,846	137,156	127,499	9,657
令和2年	175,433	161,369	151,734	14,064	213,578	194,947	18,631	142,562	132,434	10,128
令和3年	153,784	142,100	135,664	11,684	203,203	183,500	19,703	112,363	107,400	4,963
令和3年1月	143,179	140,482	133,786	2,697	179,383	174,896	4,487	115,960	114,608	1,352
2月	147,629	146,967	139,958	662	192,026	190,557	1,469	113,519	113,476	43
3月	157,114	155,301	143,567	1,813	209,061	205,896	3,165	114,749	114,039	710
4月	161,286	161,057	153,853	229	211,971	211,575	396	119,286	119,195	91
5月	140,427	140,266	133,826	161	173,144	172,814	330	112,859	112,840	19
6月	174,953	148,141	141,985	26,812	226,664	182,347	44,317	131,285	119,255	12,030
7月	179,862	136,914	131,590	42,948	243,967	175,572	68,395	118,625	99,985	18,640
8月	130,174	127,058	122,450	3,116	176,555	170,346	6,209	96,037	95,197	840
9月	137,678	137,564	132,814	114	175,187	174,975	212	101,836	101,816	20
10月	140,217	140,021	134,063	196	181,548	181,249	299	100,913	100,815	98
11月	143,371	142,590	136,135	781	185,412	184,620	792	103,869	103,099	770
12月	189,400	128,731	123,849	60,669	288,615	177,206	111,409	118,293	93,989	24,304

(単位：円)

第 24 表 産業大中分類別, 常用労働者の1人平均賞与支給状況

—規模30人以上—

年次	TL 調 査 産 業 計									
	夏季賞与					年末賞与				
	支 給 額	支給労働者 数 割 合	支給事業所 数 割 合	対定期給与 支 給 割 合	対所定内給与 支 給 割 合	支 給 額	支給労働者 数 割 合	支給事業所 数 割 合	対定期給与 支 給 割 合	対所定内給与 支 給 割 合
平成28年	386,117	88.3	84.2	1.19	1.29	400,525	93.5	90.6	1.18	1.28
平成29年	392,614	90.4	86.5	1.20	1.30	411,041	91.1	89.7	1.22	1.33
平成30年	369,946	93.2	91.2	1.11	1.20	399,774	94.8	94.7	1.18	1.29
令和元年	389,135	92.3	90.9	1.13	1.22	393,393	95.5	94.9	1.16	1.24
令和2年	380,881	91.1	91.0	1.16	1.22	377,184	92.6	92.1	1.16	1.23
令和3年	366,365	85.7	85.2	1.10	1.17	-	-	-	-	-
年次	D 建 設 業									
	夏季賞与					年末賞与				
	支 給 額	支給労働者 数 割 合	支給事業所 数 割 合	対定期給与 支 給 割 合	対所定内給与 支 給 割 合	支 給 額	支給労働者 数 割 合	支給事業所 数 割 合	対定期給与 支 給 割 合	対所定内給与 支 給 割 合
平成28年	568,263	100.0	100.0	1.60	1.89	525,809	100.0	100.0	1.22	1.47
平成29年	556,987	93.2	93.9	1.50	1.72	400,249	100.0	100.0	1.10	1.25
平成30年	329,425	93.1	95.2	0.99	1.04	405,311	100.0	100.0	1.14	1.24
令和元年	418,391	100.0	100.0	1.07	1.16	453,398	100.0	100.0	1.23	1.34
令和2年	461,851	95.3	94.2	1.03	1.11	415,317	95.3	94.3	1.15	1.23
令和3年	678,818	90.7	90.1	1.50	1.59	-	-	-	-	-
年次	E 製 造 業									
	夏季賞与					年末賞与				
	支 給 額	支給労働者 数 割 合	支給事業所 数 割 合	対定期給与 支 給 割 合	対所定内給与 支 給 割 合	支 給 額	支給労働者 数 割 合	支給事業所 数 割 合	対定期給与 支 給 割 合	対所定内給与 支 給 割 合
平成28年	436,420	92.7	91.4	1.27	1.40	441,240	97.6	97.4	1.13	1.26
平成29年	453,064	94	90.1	1.34	1.49	471,757	92.1	94.8	1.26	1.42
平成30年	437,718	96.2	94.1	1.21	1.35	469,720	94.3	95.2	1.26	1.42
令和元年	462,758	91.4	89.4	1.21	1.33	456,187	94.8	95.7	1.21	1.33
令和2年	420,437	91.1	91.2	1.17	1.24	404,209	92.6	89.0	1.15	1.24
令和3年	390,820	85.6	84.1	1.11	1.23	-	-	-	-	-
年次	E09,10 食 料 品 ・ た ば こ									
	夏季賞与					年末賞与				
	支 給 額	支給労働者 数 割 合	支給事業所 数 割 合	対定期給与 支 給 割 合	対所定内給与 支 給 割 合	支 給 額	支給労働者 数 割 合	支給事業所 数 割 合	対定期給与 支 給 割 合	対所定内給与 支 給 割 合
平成28年	164,373	52.3	54.7	0.68	0.76	184,424	82.8	88.0	0.71	0.79
平成29年	135,335	66.2	62.3	0.62	0.68	160,110	83.3	87.0	0.72	0.81
平成30年	203,059	79.5	88.2	0.91	1.03	200,518	79.5	88.2	0.83	0.98
令和元年	184,822	77.8	77.8	0.78	0.85	180,547	94.8	91.7	0.72	0.82
令和2年	189,596	68.2	65.8	0.76	0.85	173,115	80.9	75.0	0.65	0.73
令和3年	196,574	68.9	61.2	0.69	0.76	-	-	-	-	-
年次	E11 織 維 工 業									
	夏季賞与					年末賞与				
	支 給 額	支給労働者 数 割 合	支給事業所 数 割 合	対定期給与 支 給 割 合	対所定内給与 支 給 割 合	支 給 額	支給労働者 数 割 合	支給事業所 数 割 合	対定期給与 支 給 割 合	対所定内給与 支 給 割 合
平成28年	172,568	100.0	100.0	0.90	0.93	190,604	100.0	100.0	1.02	1.06
平成29年	186,752	89.2	85.7	0.99	1.02	194,825	100.0	100.0	1.01	1.06
平成30年	174,999	80.7	76.2	0.82	0.85	194,929	100.0	100.0	0.99	1.03
令和元年	147,490	84.7	71.1	0.71	0.75	162,551	100.0	100.0	0.81	0.85
令和2年	288,577	93.3	85.7	0.76	0.80	329,660	83.2	82.8	0.89	0.92
令和3年	305,480	100.0	100.0	0.93	1.00	-	-	-	-	-

※令和3年年末賞与は未集計（単位：円，%，か月分）

年次	E12 木 材 ・ 木 製 品									
	夏季賞与					年末賞与				
	支 給 額	支給労働者 数 割 合	支給事業所 数 割 合	対定期給与 支 給 割 合	対所定内給与 支 給 割 合	支 給 額	支給労働者 数 割 合	支給事業所 数 割 合	対定期給与 支 給 割 合	対所定内給与 支 給 割 合
平成28年	189,130	100.0	100.0	0.62	0.75	285,652	100.0	100.0	1.02	1.22
平成29年	262,350	38.8	35.7	0.68	0.73	316,554	100.0	100.0	0.98	1.18
平成30年	417,233	100.0	100.0	1.25	1.47	362,649	100.0	100.0	1.16	1.42
令和元年	355,271	100.0	100.0	1.27	1.44	368,573	100.0	100.0	1.35	1.51
令和2年	351,756	54.5	40.0	1.13	1.28	334,798	100.0	100.0	1.19	1.29
令和3年	308,422	72.8	66.7	1.09	1.18	-	-	-	-	-
年次	E13 家 具 ・ 装 備 品									
	夏季賞与					年末賞与				
	支 給 額	支給労働者 数 割 合	支給事業所 数 割 合	対定期給与 支 給 割 合	対所定内給与 支 給 割 合	支 給 額	支給労働者 数 割 合	支給事業所 数 割 合	対定期給与 支 給 割 合	対所定内給与 支 給 割 合
平成28年	223,254	100.0	100.0	0.94	0.96	234,301	100.0	100.0	0.90	0.97
平成29年	210,311	100.0	100.0	0.91	0.96	194,441	100.0	100.0	0.78	0.84
平成30年	160,130	100.0	100.0	0.68	0.69	328,299	100.0	100.0	1.06	1.18
令和元年	153,782	100.0	100.0	0.63	0.64	195,475	100.0	100.0	0.81	0.84
令和2年	410,818	100.0	100.0	1.47	1.56	436,840	68.4	61.5	1.45	1.66
令和3年	602,773	58.0	57.1	1.85	2.03	-	-	-	-	-
年次	E14 パ ル プ ・ 紙									
	夏季賞与					年末賞与				
	支 給 額	支給労働者 数 割 合	支給事業所 数 割 合	対定期給与 支 給 割 合	対所定内給与 支 給 割 合	支 給 額	支給労働者 数 割 合	支給事業所 数 割 合	対定期給与 支 給 割 合	対所定内給与 支 給 割 合
平成28年	336,978	70.0	75.0	1.40	1.48	409,872	100.0	100.0	1.51	1.69
平成29年	401,359	100.0	100.0	1.50	1.64	414,111	100.0	100.0	1.55	1.72
平成30年	338,593	100.0	100.0	1.18	1.30	314,461	84.7	96.8	1.24	1.37
令和元年	265,542	100.0	100.0	1.00	1.11	281,974	100.0	100.0	1.07	1.18
令和2年	206,199	100.0	100.0	0.92	0.98	236,927	100.0	100.0	1.01	1.06
令和3年	209,233	100.0	100.0	1.07	1.16	-	-	-	-	-
年次	E15 印 刷 ・ 同 関 連 業									
	夏季賞与					年末賞与				
	支 給 額	支給労働者 数 割 合	支給事業所 数 割 合	対定期給与 支 給 割 合	対所定内給与 支 給 割 合	支 給 額	支給労働者 数 割 合	支給事業所 数 割 合	対定期給与 支 給 割 合	対所定内給与 支 給 割 合
平成28年	183,082	86.6	87.5	0.75	0.82	189,192	100.0	100.0	0.76	0.85
平成29年	205,904	73.7	87.5	0.80	0.87	215,779	100.0	100.0	0.87	0.95
平成30年	225,569	85.3	90.5	0.90	0.98	239,494	100.0	100.0	0.98	1.08
令和元年	326,833	100.0	100.0	1.22	1.35	365,716	100.0	100.0	1.31	1.48
令和2年	319,735	100.0	100.0	1.10	1.19	320,200	100.0	100.0	1.09	1.19
令和3年	250,566	100.0	100.0	1.00	1.04	-	-	-	-	-
年次	E16,17 化 学 、 石 油 ・ 石 炭									
	夏季賞与					年末賞与				
	支 給 額	支給労働者 数 割 合	支給事業所 数 割 合	対定期給与 支 給 割 合	対所定内給与 支 給 割 合	支 給 額	支給労働者 数 割 合	支給事業所 数 割 合	対定期給与 支 給 割 合	対所定内給与 支 給 割 合
平成28年	476,286	100.0	100.0	1.39	1.50	476,237	100.0	100.0	1.43	1.55
平成29年	414,305	100.0	100.0	1.42	1.51	472,443	71.6	89.1	1.69	1.87
平成30年	521,295	100.0	100.0	1.72	1.91	636,345	88.8	88.6	1.95	2.17
令和元年	600,036	71.8	86.2	1.60	1.71	719,299	71.3	86.2	1.83	1.95
令和2年	544,857	71.4	86.6	1.46	1.55	391,745	100.0	100.0	1.36	1.42
令和3年	220,608	47.0	77.6	0.96	1.06	-	-	-	-	-

※令和3年年末賞与は未集計（単位：円，%，か月分）

一規模30人以上一

年次	E18 プ ラ ス チ ッ ク 製 品									
	夏季賞与					年末賞与				
	支 給 額	支給労働者 数 割 合	支給事業所 数 割 合	対定期給与 支 給 割 合	対所定内給与 支 給 割 合	支 給 額	支給労働者 数 割 合	支給事業所 数 割 合	対定期給与 支 給 割 合	対所定内給与 支 給 割 合
平成28年	357,435	100.0	100.0	0.91	1.00	363,661	100.0	100.0	0.99	1.07
平成29年	439,224	100.0	100.0	1.10	1.21	479,673	100.0	100.0	1.29	1.40
平成30年	417,870	88.3	83.3	1.36	1.45	363,934	100.0	100.0	1.18	1.30
令和元年	326,743	73.2	55.7	1.09	1.18	277,784	100.0	100.0	0.79	0.85
令和2年	195,853	68.6	79.5	0.83	0.85	198,368	68.5	78.5	0.91	0.95
令和3年	181,674	100.0	100.0	0.76	0.79	-	-	-	-	-
年次	E21 窯 業 ・ 土 石 製 品									
	夏季賞与					年末賞与				
	支 給 額	支給労働者 数 割 合	支給事業所 数 割 合	対定期給与 支 給 割 合	対所定内給与 支 給 割 合	支 給 額	支給労働者 数 割 合	支給事業所 数 割 合	対定期給与 支 給 割 合	対所定内給与 支 給 割 合
平成28年	230,059	100.0	100.0	0.91	0.97	302,585	100.0	100.0	1.18	1.23
平成29年	243,072	100.0	100.0	0.80	0.84	357,413	100.0	100.0	1.29	1.35
平成30年	406,032	100.0	100.0	1.50	1.61	536,788	100.0	100.0	1.86	2.00
令和元年	696,957	100.0	100.0	2.45	2.62	709,057	100.0	100.0	2.47	2.63
令和2年	822,562	100.0	100.0	2.72	2.80	681,591	100.0	100.0	2.56	2.79
令和3年	241,352	86.7	71.4	1.08	1.20	-	-	-	-	-
年次	E22 鉄 鋼 業									
	夏季賞与					年末賞与				
	支 給 額	支給労働者 数 割 合	支給事業所 数 割 合	対定期給与 支 給 割 合	対所定内給与 支 給 割 合	支 給 額	支給労働者 数 割 合	支給事業所 数 割 合	対定期給与 支 給 割 合	対所定内給与 支 給 割 合
平成28年	443,587	73.3	77.8	1.34	1.43	473,956	100.0	100.0	1.17	1.35
平成29年	494,157	100.0	100.0	1.50	1.73	491,269	100.0	100.0	1.35	1.56
平成30年	583,908	100.0	100.0	1.74	2.02	571,934	100.0	100.0	1.50	1.73
令和元年	559,358	100.0	100.0	1.29	1.47	563,741	100.0	100.0	1.25	1.41
令和2年	528,270	100.0	100.0	1.12	1.22	523,592	100.0	100.0	1.02	1.11
令和3年	507,728	100.0	100.0	1.33	1.47	-	-	-	-	-
年次	E23 非 鉄 金 属 製 造 業									
	夏季賞与					年末賞与				
	支 給 額	支給労働者 数 割 合	支給事業所 数 割 合	対定期給与 支 給 割 合	対所定内給与 支 給 割 合	支 給 額	支給労働者 数 割 合	支給事業所 数 割 合	対定期給与 支 給 割 合	対所定内給与 支 給 割 合
平成28年	476,835	100.0	100.0	1.54	1.80	487,606	100.0	100.0	1.64	1.95
平成29年	451,591	92.6	83.3	1.56	1.78	457,997	100.0	100.0	1.61	1.82
平成30年	438,031	96.4	87.5	0.97	1.10	445,720	78.0	77.8	0.95	1.11
令和元年	618,029	100.0	100.0	0.98	1.10	457,052	100.0	100.0	1.02	1.15
令和2年	475,042	100.0	100.0	1.24	1.37	456,127	89.1	87.9	0.89	0.98
令和3年	520,576	100.0	100.0	1.35	1.68	-	-	-	-	-
年次	E24 金 属 製 品 製 造 業									
	夏季賞与					年末賞与				
	支 給 額	支給労働者 数 割 合	支給事業所 数 割 合	対定期給与 支 給 割 合	対所定内給与 支 給 割 合	支 給 額	支給労働者 数 割 合	支給事業所 数 割 合	対定期給与 支 給 割 合	対所定内給与 支 給 割 合
平成28年	505,237	100.0	100.0	1.97	2.16	474,172	100.0	100.0	1.16	1.26
平成29年	525,379	100.0	100.0	1.84	2.02	496,318	100.0	100.0	1.17	1.34
平成30年	293,981	100.0	100.0	0.85	0.95	377,545	100.0	100.0	1.08	1.20
令和元年	336,738	96.0	90.1	0.88	1.01	367,571	96.6	90.3	1.00	1.12
令和2年	314,625	100.0	100.0	0.71	0.78	371,186	100.0	100.0	0.87	0.99
令和3年	413,478	97.1	91.8	0.90	1.00	-	-	-	-	-

※令和3年年末賞与は未集計（単位：円，%，か月分）

年次	E25 は ん 用 機 械 器 具									
	夏季賞与					年末賞与				
	支 給 額	支給労働者 数 割 合	支給事業所 数 割 合	対定期給与 支 給 割 合	対所定内給与 支 給 割 合	支 給 額	支給労働者 数 割 合	支給事業所 数 割 合	対定期給与 支 給 割 合	対所定内給与 支 給 割 合
平成28年	551,090	100.0	100.0	2.06	2.19	531,509	100.0	100.0	1.41	1.63
平成29年	583,845	100.0	100.0	2.14	2.43	580,030	100.0	100.0	1.50	1.74
平成30年	625,012	100.0	100.0	1.30	1.46	658,988	100.0	100.0	1.33	1.51
令和元年	655,523	100.0	100.0	1.53	1.68	681,347	100.0	100.0	1.67	1.85
令和2年	517,730	94.6	93.9	1.66	1.67	85,548	11.3	6.3	0.37	0.41
令和3年	560,403	89.0	83.8	2.01	2.22	-	-	-	-	-
年次	E26 生 産 用 機 械 器 具									
	夏季賞与					年末賞与				
	支 給 額	支給労働者 数 割 合	支給事業所 数 割 合	対定期給与 支 給 割 合	対所定内給与 支 給 割 合	支 給 額	支給労働者 数 割 合	支給事業所 数 割 合	対定期給与 支 給 割 合	対所定内給与 支 給 割 合
平成28年	392,277	100.0	100.0	0.86	1.06	402,400	100.0	100.0	0.93	1.17
平成29年	451,678	83.6	65.0	0.93	1.15	538,766	83.5	62.2	1.11	1.38
平成30年	539,945	100.0	100.0	1.09	1.27	546,368	100.0	100.0	1.11	1.35
令和元年	625,363	100.0	100.0	1.62	1.81	586,604	100.0	100.0	1.69	1.83
令和2年	550,234	100.0	100.0	1.61	1.68	628,142	100.0	100.0	1.78	1.86
令和3年	498,026	76.7	61.8	1.43	1.54	-	-	-	-	-
年次	E28 電 子 ・ デ バ イ ス									
	夏季賞与					年末賞与				
	支 給 額	支給労働者 数 割 合	支給事業所 数 割 合	対定期給与 支 給 割 合	対所定内給与 支 給 割 合	支 給 額	支給労働者 数 割 合	支給事業所 数 割 合	対定期給与 支 給 割 合	対所定内給与 支 給 割 合
平成28年	629,828	86.6	78.6	1.13	1.25	626,902	87.9	84.4	1.05	1.16
平成29年	600,083	86.6	73.7	1.29	1.42	595,001	91.2	94.7	1.19	1.33
平成30年	527,576	98.6	93.4	1.51	1.67	521,605	96.6	93.4	1.50	1.66
令和元年	476,580	100	100.0	1.17	1.27	456,334	100.0	100.0	1.08	1.19
令和2年	482,379	100	100.0	1.36	1.44	527,009	100.0	100.0	1.40	1.56
令和3年	521,395	100.0	100.0	1.42	1.65	-	-	-	-	-
年次	E29 電 気 機 械 器 具									
	夏季賞与					年末賞与				
	支 給 額	支給労働者 数 割 合	支給事業所 数 割 合	対定期給与 支 給 割 合	対所定内給与 支 給 割 合	支 給 額	支給労働者 数 割 合	支給事業所 数 割 合	対定期給与 支 給 割 合	対所定内給与 支 給 割 合
平成28年	331,907	100.0	100.0	1.11	1.28	367,676	100.0	100.0	1.27	1.45
平成29年	386,279	100.0	100.0	1.36	1.54	429,124	100.0	100.0	1.51	1.74
平成30年	483,676	100.0	100.0	1.68	1.86	475,675	100.0	100.0	1.64	1.83
令和元年	324,563	100.0	100.0	1.03	1.16	336,905	100.0	100.0	1.13	1.24
令和2年	212,167	100.0	100.0	0.83	0.84	293,873	100.0	100.0	0.93	0.96
令和3年	256,827	88.9	80.0	0.81	0.87	-	-	-	-	-
年次	E31 輸 送 用 機 械 器 具									
	夏季賞与					年末賞与				
	支 給 額	支給労働者 数 割 合	支給事業所 数 割 合	対定期給与 支 給 割 合	対所定内給与 支 給 割 合	支 給 額	支給労働者 数 割 合	支給事業所 数 割 合	対定期給与 支 給 割 合	対所定内給与 支 給 割 合
平成28年	494,512	91.7	94.1	1.24	1.52	525,421	100.0	100.0	1.27	1.55
平成29年	509,955	100.0	100.0	1.26	1.59	535,319	100.0	100.0	1.40	1.71
平成30年	442,496	94.5	80.6	1.33	1.59	483,311	94.3	80.6	1.52	1.83
令和元年	498,126	97.2	95.2	1.41	1.58	511,316	97.0	95.2	1.44	1.65
令和2年	353,714	93.5	82.9	1.26	1.32	324,402	81.2	71.4	1.01	1.15
令和3年	401,360	94.5	87.5	1.05	1.20	-	-	-	-	-

※令和3年年末賞与は未集計（単位：円，%，か月分）

一規模30人以上一

年次	E32,20 そ の 他 の 製 造 業									
	夏季賞与					年末賞与				
	支給額	支給労働者数割合	支給事業所数割合	対定期給与支給割合	対所定内給与支給割合	支給額	支給労働者数割合	支給事業所数割合	対定期給与支給割合	対所定内給与支給割合
平成28年	408,359	100.0	100.0	0.57	0.63	515,103	100.0	100.0	0.68	0.77
平成29年	496,584	100.0	100.0	0.84	0.90	651,274	100.0	100.0	1.00	1.13
平成30年	486,530	100.0	100.0	1.41	1.49	634,176	100.0	100.0	0.97	1.01
令和元年	543,711	100.0	100.0	1.11	1.19	594,560	100.0	100.0	0.97	1.04
令和2年	526,977	100.0	100.0	1.85	1.88	336,710	100.0	100.0	1.07	1.13
令和3年	486,352	100.0	100.0	0.97	1.07	-	-	-	-	-
年次	F 電 気 ・ ガ ス ・ 熱 供 給 ・ 水 道 業									
	夏季賞与					年末賞与				
	支給額	支給労働者数割合	支給事業所数割合	対定期給与支給割合	対所定内給与支給割合	支給額	支給労働者数割合	支給事業所数割合	対定期給与支給割合	対所定内給与支給割合
平成28年	0	0.0	0.0	0.00	0.00	703,868	100.0	100.0	1.52	1.87
平成29年	919,098	26.9	19.5	1.78	1.98	704,499	100.0	100.0	1.55	1.86
平成30年	966,505	36.8	38.7	1.87	2.07	720,311	100.0	100.0	1.53	1.81
令和元年	569,546	100.0	100.0	1.72	1.90	547,654	100.0	100.0	1.63	1.76
令和2年	663,599	80.6	82.4	1.73	1.97	642,757	100.0	100.0	1.70	1.94
令和3年	713,414	100.0	100.0	1.73	1.97	-	-	-	-	-
年次	G 情 報 通 信 業									
	夏季賞与					年末賞与				
	支給額	支給労働者数割合	支給事業所数割合	対定期給与支給割合	対所定内給与支給割合	支給額	支給労働者数割合	支給事業所数割合	対定期給与支給割合	対所定内給与支給割合
平成28年	548,349	100.0	100.0	1.41	1.60	615,285	100.0	100.0	1.64	1.95
平成29年	551,990	100.0	100.0	1.56	1.76	577,609	100.0	100.0	1.59	1.84
平成30年	499,751	100.0	100.0	1.51	1.67	520,116	100.0	100.0	1.46	1.65
令和元年	539,696	100.0	100.0	1.50	1.65	570,266	100.0	100.0	1.58	1.71
令和2年	629,758	96.9	84.8	1.38	1.50	601,090	100.0	100.0	1.31	1.43
令和3年	822,957	77.3	59.2	2.05	2.36	-	-	-	-	-
年次	H 運 輸 業 ， 郵 便 業									
	夏季賞与					年末賞与				
	支給額	支給労働者数割合	支給事業所数割合	対定期給与支給割合	対所定内給与支給割合	支給額	支給労働者数割合	支給事業所数割合	対定期給与支給割合	対所定内給与支給割合
平成28年	285,772	80.6	75.1	0.79	0.87	288,798	71.3	65.9	0.80	0.89
平成29年	287,000	72.4	68.2	0.80	0.89	298,693	74.4	68.3	0.84	0.94
平成30年	239,361	94.2	91.1	0.71	0.88	266,396	100.0	100.0	0.83	0.97
令和元年	252,606	87.3	86.1	0.90	1.01	256,837	93.2	92.0	0.94	1.06
令和2年	275,937	85.6	83.5	1.07	1.14	265,264	80.2	81.8	1.04	1.11
令和3年	244,327	73.3	68.7	0.93	0.98	-	-	-	-	-
年次	I 卸 売 業 ， 小 売 業									
	夏季賞与					年末賞与				
	支給額	支給労働者数割合	支給事業所数割合	対定期給与支給割合	対所定内給与支給割合	支給額	支給労働者数割合	支給事業所数割合	対定期給与支給割合	対所定内給与支給割合
平成28年	281,462	94.5	93.3	1.15	1.24	305,646	95.9	94.4	1.23	1.34
平成29年	276,525	97.5	97.2	1.10	1.17	289,130	93.1	93.8	1.10	1.19
平成30年	268,942	95.8	96.9	1.02	1.09	281,200	94.8	93.9	1.02	1.10
令和元年	220,689	100.0	100.0	0.94	1.02	204,027	100.0	100.0	0.82	0.88
令和2年	182,288	100.0	100.0	0.73	0.77	190,396	96.6	98.8	0.77	0.82
令和3年	183,031	100.0	100.0	0.83	0.88	-	-	-	-	-

※令和3年年末賞与は未集計（単位：円，%，か月分）

年次	I-1 (I50~I55) 卸 売 業									
	夏季賞与					年末賞与				
	支 給 額	支給労働者 数 割 合	支給事業所 数 割 合	対定期給与 支給割合	対所定内給与 支給割合	支 給 額	支給労働者 数 割 合	支給事業所 数 割 合	対定期給与 支給割合	対所定内給与 支給割合
平成28年	473,294	100.0	100.0	1.58	1.71	552,041	100.0	100.0	1.80	1.96
平成29年	453,524	100.0	100.0	1.48	1.59	477,636	100.0	100.0	1.56	1.69
平成30年	410,593	100.0	100.0	1.37	1.47	449,196	100.0	100.0	1.48	1.59
令和元年	365,525	100.0	100.0	1.34	1.43	341,235	100.0	100.0	1.24	1.33
令和2年	294,938	100.0	100.0	1.09	1.15	331,110	100.0	100.0	1.19	1.28
令和3年	311,976	100.0	100.0	1.13	1.20	-	-	-	-	-
年次	I-2 (I56~I61) 小 売 業									
	夏季賞与					年末賞与				
	支 給 額	支給労働者 数 割 合	支給事業所 数 割 合	対定期給与 支給割合	対所定内給与 支給割合	支 給 額	支給労働者 数 割 合	支給事業所 数 割 合	対定期給与 支給割合	対所定内給与 支給割合
平成28年	175,108	91.7	88.6	0.82	0.87	174,467	93.8	90.5	0.79	0.86
平成29年	177,647	96.1	95.3	0.83	0.88	181,190	89.6	89.8	0.77	0.83
平成30年	200,716	94.0	95.3	0.82	0.88	191,132	92.3	90.5	0.72	0.79
令和元年	158,352	100.0	100.0	0.79	0.86	139,892	100.0	100.0	0.64	0.69
令和2年	130,366	100.0	100.0	0.59	0.61	121,253	95.0	98.2	0.58	0.62
令和3年	125,706	100.0	100.0	0.70	0.74	-	-	-	-	-
年次	J 金 融 業 , 保 険 業									
	夏季賞与					年末賞与				
	支 給 額	支給労働者 数 割 合	支給事業所 数 割 合	対定期給与 支給割合	対所定内給与 支給割合	支 給 額	支給労働者 数 割 合	支給事業所 数 割 合	対定期給与 支給割合	対所定内給与 支給割合
平成28年	614,905	100.0	100.0	1.70	1.79	638,267	62.3	74.6	1.71	1.80
平成29年	670,548	64.6	75.6	1.87	1.98	654,893	68.5	80.0	1.78	1.88
平成30年	590,576	71.0	73.2	1.69	1.90	717,310	77.0	81.4	1.91	2.16
令和元年	625,028	73.7	63.0	1.85	2.13	687,020	82.4	70.6	2.25	2.69
令和2年	434,282	61.9	72.5	1.44	1.56	594,321	55.6	78.3	1.70	1.91
令和3年	281,319	92.2	96.4	0.98	0.98	-	-	-	-	-
年次	K 不 動 産 業 , 物 品 賃 貸 業									
	夏季賞与					年末賞与				
	支 給 額	支給労働者 数 割 合	支給事業所 数 割 合	対定期給与 支給割合	対所定内給与 支給割合	支 給 額	支給労働者 数 割 合	支給事業所 数 割 合	対定期給与 支給割合	対所定内給与 支給割合
平成28年	264,302	100.0	100.0	1.04	1.16	322,678	100.0	100.0	1.26	1.42
平成29年	266,285	100.0	100.0	1.05	1.17	323,885	100.0	100.0	1.25	1.42
平成30年	322,908	100.0	100.0	1.07	1.22	440,381	100.0	100.0	1.60	1.78
令和元年	325,368	62.1	50.0	1.09	1.25	419,164	59.6	50.0	1.54	1.74
令和2年	299,417	74.1	69.2	0.98	1.06	299,668	93.7	90.9	0.95	1.03
令和3年	340,290	100.0	100.0	1.28	1.34	-	-	-	-	-
年次	L 学 術 研 究 , 専 門 ・ 技 術 サ ー ビ ス 業									
	夏季賞与					年末賞与				
	支 給 額	支給労働者 数 割 合	支給事業所 数 割 合	対定期給与 支給割合	対所定内給与 支給割合	支 給 額	支給労働者 数 割 合	支給事業所 数 割 合	対定期給与 支給割合	対所定内給与 支給割合
平成28年	529,618	90.8	86.8	1.47	1.59	585,053	100.0	100.0	1.60	1.70
平成29年	574,318	100.0	100.0	1.47	1.65	609,293	100.0	100.0	1.60	1.75
平成30年	589,295	100.0	100.0	1.62	1.77	677,136	100.0	100.0	2.09	2.23
令和元年	577,291	89.9	87.3	1.62	1.72	703,684	100.0	100.0	2.20	2.33
令和2年	690,782	100.0	100.0	1.90	2.01	788,757	100.0	100.0	2.31	2.43
令和3年	724,130	83.4	71.7	2.04	2.20	-	-	-	-	-

※令和3年年末賞与は未集計（単位：円，%，か月分）



—規模30人以上—

年次	M 宿泊業，飲食サービス業									
	夏季賞与					年末賞与				
	支給額	支給労働者数割合	支給事業所数割合	対定期給与支給割合	対所定内給与支給割合	支給額	支給労働者数割合	支給事業所数割合	対定期給与支給割合	対所定内給与支給割合
平成28年	90,414	64.2	54.1	0.35	0.37	95,911	91.9	92.9	0.49	0.53
平成29年	93,436	80.8	79.8	0.49	0.52	117,352	71.8	75.9	0.65	0.70
平成30年	79,428	86.1	79.7	0.51	0.53	100,899	84.8	82.9	0.62	0.66
令和元年	48,523	92.4	93.1	0.37	0.38	48,256	94.7	87.2	0.40	0.41
令和2年	37,111	69.8	74.7	0.30	0.31	49,764	71.4	83.2	0.40	0.41
令和3年	57,648	65.6	70.6	0.34	0.36	-	-	-	-	-
年次	M75 宿泊業									
	夏季賞与					年末賞与				
	支給額	支給労働者数割合	支給事業所数割合	対定期給与支給割合	対所定内給与支給割合	支給額	支給労働者数割合	支給事業所数割合	対定期給与支給割合	対所定内給与支給割合
平成28年	133,206	88.4	72.1	0.77	0.81	166,433	100.0	100.0	0.88	0.93
平成29年	134,152	100.0	100.0	0.81	0.86	167,753	80.8	77.8	0.95	1.01
平成30年	125,588	90.9	87.3	0.83	0.86	158,061	100.0	100.0	0.96	1.00
令和元年	97,761	100.0	100.0	0.61	0.63	96,536	100.0	100.0	0.63	0.65
令和2年	75,895	55.2	70.6	0.45	0.46	98,680	48.5	61.8	0.59	0.60
令和3年	78,242	75.4	88.2	0.42	0.44	-	-	-	-	-
年次	N 生活関連サービス業，娯楽業									
	夏季賞与					年末賞与				
	支給額	支給労働者数割合	支給事業所数割合	対定期給与支給割合	対所定内給与支給割合	支給額	支給労働者数割合	支給事業所数割合	対定期給与支給割合	対所定内給与支給割合
平成28年	158,215	89.4	86.5	0.84	0.90	143,456	88.5	86.5	0.86	0.92
平成29年	122,724	90.8	86.7	0.66	0.72	126,351	90.5	86.0	0.77	0.83
平成30年	75,307	93.6	86.3	0.44	0.45	88,850	93.4	85.3	0.59	0.59
令和元年	117,878	91.8	84.3	0.58	0.60	134,850	86.9	80.5	0.68	0.70
令和2年	112,496	84.9	87.5	0.53	0.55	132,495	91.9	87.5	0.70	0.72
令和3年	141,544	80.4	83.3	0.73	0.75	-	-	-	-	-
年次	O 教育，学習支援業									
	夏季賞与					年末賞与				
	支給額	支給労働者数割合	支給事業所数割合	対定期給与支給割合	対所定内給与支給割合	支給額	支給労働者数割合	支給事業所数割合	対定期給与支給割合	対所定内給与支給割合
平成28年	546,165	100.0	100.0	1.70	1.74	573,605	100.0	100.0	1.87	1.90
平成29年	570,859	100.0	100.0	1.70	1.74	630,343	100.0	100.0	1.96	1.98
平成30年	598,769	100.0	100.0	1.84	1.85	643,510	100.0	100.0	2.00	2.02
令和元年	619,041	100.0	100.0	1.79	1.83	641,064	100.0	100.0	1.95	1.97
令和2年	716,746	100.0	100.0	2.38	2.38	643,091	100.0	100.0	1.96	1.97
令和3年	651,587	100.0	100.0	1.91	1.92	-	-	-	-	-
年次	P 医療，福祉									
	夏季賞与					年末賞与				
	支給額	支給労働者数割合	支給事業所数割合	対定期給与支給割合	対所定内給与支給割合	支給額	支給労働者数割合	支給事業所数割合	対定期給与支給割合	対所定内給与支給割合
平成28年	368,343	88.8	77.7	1.31	1.36	382,616	93.6	81.2	1.35	1.40
平成29年	373,773	91.1	79.4	1.33	1.38	386,865	93.6	81.1	1.42	1.47
平成30年	355,342	95.4	89.2	1.13	1.18	373,116	100.0	100.0	1.17	1.21
令和元年	408,515	92.0	88.5	1.42	1.46	400,764	100.0	100.0	1.28	1.31
令和2年	389,764	98.0	97.6	1.38	1.43	408,243	100.0	100.0	1.39	1.43
令和3年	362,767	86.6	89.3	1.16	1.21	-	-	-	-	-

※令和3年年末賞与は未集計（単位：円，%，か月分）

年次	P83 医 療 業									
	夏季賞与					年末賞与				
	支 給 額	支給労働者 数 割 合	支給事業所 数 割 合	対定期給与 支 給 割 合	対所定内給与 支 給 割 合	支 給 額	支給労働者 数 割 合	支給事業所 数 割 合	対定期給与 支 給 割 合	対所定内給与 支 給 割 合
平成28年	451,085	86.9	41.8	1.30	1.36	486,152	87.0	41.8	1.34	1.39
平成29年	455,802	88.0	41.8	1.32	1.37	468,157	87.3	41.8	1.28	1.33
平成30年	454,828	100.0	100.0	1.07	1.14	460,233	100.0	100.0	1.20	1.25
令和元年	509,200	93.4	83.3	1.37	1.52	472,966	100.0	100.0	1.29	1.36
令和2年	462,218	96.0	82.9	1.25	1.35	465,817	100.0	100.0	1.21	1.26
令和3年	431,825	83.2	85.5	1.01	1.05	-	-	-	-	-
年次	Q 複 合 サ ー ビ ス 事 業									
	夏季賞与					年末賞与				
	支 給 額	支給労働者 数 割 合	支給事業所 数 割 合	対定期給与 支 給 割 合	対所定内給与 支 給 割 合	支 給 額	支給労働者 数 割 合	支給事業所 数 割 合	対定期給与 支 給 割 合	対所定内給与 支 給 割 合
平成28年	457,665	100.0	100.0	1.50	1.58	467,261	100.0	100.0	1.62	1.71
平成29年	448,960	100.0	100.0	1.54	1.61	432,509	100.0	100.0	1.56	1.66
平成30年	455,716	76.7	81.0	1.46	1.54	416,408	100.0	100.0	1.42	1.51
令和元年	329,473	100.0	100.0	1.35	1.45	310,996	100.0	100.0	1.38	1.51
令和2年	356,013	100.0	100.0	1.42	1.49	391,263	100.0	100.0	1.46	1.55
令和3年	372,843	100.0	100.0	1.51	1.60	-	-	-	-	-
年次	R サービス業（他に分類されないもの）									
	夏季賞与					年末賞与				
	支 給 額	支給労働者 数 割 合	支給事業所 数 割 合	対定期給与 支 給 割 合	対所定内給与 支 給 割 合	支 給 額	支給労働者 数 割 合	支給事業所 数 割 合	対定期給与 支 給 割 合	対所定内給与 支 給 割 合
平成28年	126,750	70.7	70.1	0.69	0.73	147,342	85.6	80.2	0.81	0.88
平成29年	111,595	84.2	75.7	0.59	0.64	137,711	86.7	87.2	0.73	0.82
平成30年	131,807	80.1	83.0	0.68	0.71	162,477	80.9	83.8	0.82	0.89
令和元年	153,029	81.2	77.7	0.72	0.76	181,602	79.6	79.9	0.83	0.88
令和2年	173,429	77.0	81.0	0.85	0.90	167,395	81.0	84.2	0.78	0.83
令和3年	129,487	72.7	74.5	0.74	0.78	-	-	-	-	-
年次	R91 職 業 紹 介 ・ 派 遣 業									
	夏季賞与					年末賞与				
	支 給 額	支給労働者 数 割 合	支給事業所 数 割 合	対定期給与 支 給 割 合	対所定内給与 支 給 割 合	支 給 額	支給労働者 数 割 合	支給事業所 数 割 合	対定期給与 支 給 割 合	対所定内給与 支 給 割 合
平成28年	177,333	43.6	45.3	0.64	0.73	129,446	77.9	79.6	0.50	0.59
平成29年	146,776	75.9	78.3	0.49	0.56	130,047	72.2	76.1	0.45	0.53
平成30年	41,110	45.3	64.3	0.28	0.29	35,837	50.0	69.0	0.27	0.28
令和元年	43,034	72.8	76.5	0.26	0.28	48,838	73.2	73.5	0.31	0.33
令和2年	48,839	59.5	62.1	0.22	0.27	53,080	79.7	79.3	0.27	0.33
令和3年	54,531	62.1	59.4	0.26	0.28	-	-	-	-	-
年次	R92 他 の 事 業 サ ー ビ ス									
	夏季賞与					年末賞与				
	支 給 額	支給労働者 数 割 合	支給事業所 数 割 合	対定期給与 支 給 割 合	対所定内給与 支 給 割 合	支 給 額	支給労働者 数 割 合	支給事業所 数 割 合	対定期給与 支 給 割 合	対所定内給与 支 給 割 合
平成28年	56,185	78.3	76.6	0.39	0.41	113,657	89.6	85.1	0.82	0.93
平成29年	79,317	86.7	70.8	0.61	0.66	121,502	89.5	85.1	0.87	1.03
平成30年	83,768	81.2	78.9	0.48	0.52	105,982	82.4	78.9	0.57	0.65
令和元年	85,045	80.7	77.8	0.50	0.54	112,990	77.6	82.2	0.65	0.69
令和2年	100,232	72.7	74.5	0.59	0.64	118,832	78.4	87.9	0.63	0.68
令和3年	80,782	81.5	85.3	0.60	0.62	-	-	-	-	-

※令和3年年末賞与は未集計（単位：円，%，か月分）

第 25 表 産業大中分類別, 性別, 常用労働者の1人平均月間実労働時間及び出勤日数

—規模30人以上—

年次及び月次	TL 調査産業計																																																																																																																																																																																																																																								
	男 女 計				男				女																																																																																																																																																																																																																																
	総 労 時	実 働 間	所 定 内 働 間	所 定 外 働 間	出 日	勤 数	総 労 時	実 働 間	所 定 内 働 間	所 定 外 働 間	出 日	勤 数	総 労 時	実 働 間	所 定 内 働 間	所 定 外 働 間	出 日	勤 数																																																																																																																																																																																																																							
平成28年	157.4	143.9	13.5	19.5	168.0	150.0	18.0	19.8	142.6	135.4	7.2	19.1	平成29年	156.8	143.2	13.6	19.5	167.6	149.4	18.2	19.8	142.1	134.7	7.4	19.0	平成30年	154.8	141.9	12.9	19.4	167.0	149.4	17.6	19.8	139.0	132.3	6.7	18.9	令和元年	151.0	139.3	11.7	19.1	162.1	146.1	16.0	19.4	137.0	130.7	6.3	18.7	令和2年	146.9	137.7	9.2	18.8	156.5	144.2	12.3	19.0	135.1	129.7	5.4	18.5	令和3年	147.1	137.2	9.9	18.9	157.4	144.2	13.2	19.2	134.5	128.6	5.9	18.4	令和3年1月	135.1	125.6	9.5	17.3	144.8	132.2	12.6	17.6	123.3	117.6	5.7	17.0	2月	141.3	131.7	9.6	18.1	152.1	139.4	12.7	18.5	128.0	122.2	5.8	17.5	3月	149.5	139.3	10.2	19.1	158.6	145.4	13.2	19.4	138.2	131.7	6.5	18.8	4月	155.6	145.4	10.2	19.9	165.7	152.6	13.1	20.2	143.0	136.5	6.5	19.4	5月	140.7	131.4	9.3	18.1	149.0	136.9	12.1	18.2	130.6	124.7	5.9	17.8	6月	152.3	142.9	9.4	19.6	162.3	149.7	12.6	19.9	140.1	134.6	5.5	19.2	7月	152.6	142.6	10.0	19.6	163.8	150.5	13.3	20.0	138.8	132.8	6.0	19.0	8月	141.2	131.2	10.0	18.2	150.6	137.2	13.4	18.4	129.7	123.8	5.9	17.9	9月	146.2	136.6	9.6	18.8	156.2	143.4	12.8	19.2	133.8	128.2	5.6	18.4	10月	150.8	140.9	9.9	19.4	162.0	148.6	13.4	19.8	137.2	131.6	5.6	18.9	11月	152.0	141.5	10.5	19.4	163.7	149.5	14.2	19.9	137.8	131.9	5.9	18.8	12月	147.9	137.2	10.7	18.9	159.6	145.1	14.5	19.4	133.8	127.6	6.2	18.3
平成30年	154.8	141.9	12.9	19.4	167.0	149.4	17.6	19.8	139.0	132.3	6.7	18.9	令和元年	151.0	139.3	11.7	19.1	162.1	146.1	16.0	19.4	137.0	130.7	6.3	18.7	令和2年	146.9	137.7	9.2	18.8	156.5	144.2	12.3	19.0	135.1	129.7	5.4	18.5	令和3年	147.1	137.2	9.9	18.9	157.4	144.2	13.2	19.2	134.5	128.6	5.9	18.4	令和3年1月	135.1	125.6	9.5	17.3	144.8	132.2	12.6	17.6	123.3	117.6	5.7	17.0	2月	141.3	131.7	9.6	18.1	152.1	139.4	12.7	18.5	128.0	122.2	5.8	17.5	3月	149.5	139.3	10.2	19.1	158.6	145.4	13.2	19.4	138.2	131.7	6.5	18.8	4月	155.6	145.4	10.2	19.9	165.7	152.6	13.1	20.2	143.0	136.5	6.5	19.4	5月	140.7	131.4	9.3	18.1	149.0	136.9	12.1	18.2	130.6	124.7	5.9	17.8	6月	152.3	142.9	9.4	19.6	162.3	149.7	12.6	19.9	140.1	134.6	5.5	19.2	7月	152.6	142.6	10.0	19.6	163.8	150.5	13.3	20.0	138.8	132.8	6.0	19.0	8月	141.2	131.2	10.0	18.2	150.6	137.2	13.4	18.4	129.7	123.8	5.9	17.9	9月	146.2	136.6	9.6	18.8	156.2	143.4	12.8	19.2	133.8	128.2	5.6	18.4	10月	150.8	140.9	9.9	19.4	162.0	148.6	13.4	19.8	137.2	131.6	5.6	18.9	11月	152.0	141.5	10.5	19.4	163.7	149.5	14.2	19.9	137.8	131.9	5.9	18.8	12月	147.9	137.2	10.7	18.9	159.6	145.1	14.5	19.4	133.8	127.6	6.2	18.3																										
令和元年	151.0	139.3	11.7	19.1	162.1	146.1	16.0	19.4	137.0	130.7	6.3	18.7	令和2年	146.9	137.7	9.2	18.8	156.5	144.2	12.3	19.0	135.1	129.7	5.4	18.5	令和3年	147.1	137.2	9.9	18.9	157.4	144.2	13.2	19.2	134.5	128.6	5.9	18.4	令和3年1月	135.1	125.6	9.5	17.3	144.8	132.2	12.6	17.6	123.3	117.6	5.7	17.0	2月	141.3	131.7	9.6	18.1	152.1	139.4	12.7	18.5	128.0	122.2	5.8	17.5	3月	149.5	139.3	10.2	19.1	158.6	145.4	13.2	19.4	138.2	131.7	6.5	18.8	4月	155.6	145.4	10.2	19.9	165.7	152.6	13.1	20.2	143.0	136.5	6.5	19.4	5月	140.7	131.4	9.3	18.1	149.0	136.9	12.1	18.2	130.6	124.7	5.9	17.8	6月	152.3	142.9	9.4	19.6	162.3	149.7	12.6	19.9	140.1	134.6	5.5	19.2	7月	152.6	142.6	10.0	19.6	163.8	150.5	13.3	20.0	138.8	132.8	6.0	19.0	8月	141.2	131.2	10.0	18.2	150.6	137.2	13.4	18.4	129.7	123.8	5.9	17.9	9月	146.2	136.6	9.6	18.8	156.2	143.4	12.8	19.2	133.8	128.2	5.6	18.4	10月	150.8	140.9	9.9	19.4	162.0	148.6	13.4	19.8	137.2	131.6	5.6	18.9	11月	152.0	141.5	10.5	19.4	163.7	149.5	14.2	19.9	137.8	131.9	5.9	18.8	12月	147.9	137.2	10.7	18.9	159.6	145.1	14.5	19.4	133.8	127.6	6.2	18.3																																							
令和2年	146.9	137.7	9.2	18.8	156.5	144.2	12.3	19.0	135.1	129.7	5.4	18.5	令和3年	147.1	137.2	9.9	18.9	157.4	144.2	13.2	19.2	134.5	128.6	5.9	18.4	令和3年1月	135.1	125.6	9.5	17.3	144.8	132.2	12.6	17.6	123.3	117.6	5.7	17.0	2月	141.3	131.7	9.6	18.1	152.1	139.4	12.7	18.5	128.0	122.2	5.8	17.5	3月	149.5	139.3	10.2	19.1	158.6	145.4	13.2	19.4	138.2	131.7	6.5	18.8	4月	155.6	145.4	10.2	19.9	165.7	152.6	13.1	20.2	143.0	136.5	6.5	19.4	5月	140.7	131.4	9.3	18.1	149.0	136.9	12.1	18.2	130.6	124.7	5.9	17.8	6月	152.3	142.9	9.4	19.6	162.3	149.7	12.6	19.9	140.1	134.6	5.5	19.2	7月	152.6	142.6	10.0	19.6	163.8	150.5	13.3	20.0	138.8	132.8	6.0	19.0	8月	141.2	131.2	10.0	18.2	150.6	137.2	13.4	18.4	129.7	123.8	5.9	17.9	9月	146.2	136.6	9.6	18.8	156.2	143.4	12.8	19.2	133.8	128.2	5.6	18.4	10月	150.8	140.9	9.9	19.4	162.0	148.6	13.4	19.8	137.2	131.6	5.6	18.9	11月	152.0	141.5	10.5	19.4	163.7	149.5	14.2	19.9	137.8	131.9	5.9	18.8	12月	147.9	137.2	10.7	18.9	159.6	145.1	14.5	19.4	133.8	127.6	6.2	18.3																																																				
令和3年	147.1	137.2	9.9	18.9	157.4	144.2	13.2	19.2	134.5	128.6	5.9	18.4	令和3年1月	135.1	125.6	9.5	17.3	144.8	132.2	12.6	17.6	123.3	117.6	5.7	17.0	2月	141.3	131.7	9.6	18.1	152.1	139.4	12.7	18.5	128.0	122.2	5.8	17.5	3月	149.5	139.3	10.2	19.1	158.6	145.4	13.2	19.4	138.2	131.7	6.5	18.8	4月	155.6	145.4	10.2	19.9	165.7	152.6	13.1	20.2	143.0	136.5	6.5	19.4	5月	140.7	131.4	9.3	18.1	149.0	136.9	12.1	18.2	130.6	124.7	5.9	17.8	6月	152.3	142.9	9.4	19.6	162.3	149.7	12.6	19.9	140.1	134.6	5.5	19.2	7月	152.6	142.6	10.0	19.6	163.8	150.5	13.3	20.0	138.8	132.8	6.0	19.0	8月	141.2	131.2	10.0	18.2	150.6	137.2	13.4	18.4	129.7	123.8	5.9	17.9	9月	146.2	136.6	9.6	18.8	156.2	143.4	12.8	19.2	133.8	128.2	5.6	18.4	10月	150.8	140.9	9.9	19.4	162.0	148.6	13.4	19.8	137.2	131.6	5.6	18.9	11月	152.0	141.5	10.5	19.4	163.7	149.5	14.2	19.9	137.8	131.9	5.9	18.8	12月	147.9	137.2	10.7	18.9	159.6	145.1	14.5	19.4	133.8	127.6	6.2	18.3																																																																	
令和3年1月	135.1	125.6	9.5	17.3	144.8	132.2	12.6	17.6	123.3	117.6	5.7	17.0	2月	141.3	131.7	9.6	18.1	152.1	139.4	12.7	18.5	128.0	122.2	5.8	17.5	3月	149.5	139.3	10.2	19.1	158.6	145.4	13.2	19.4	138.2	131.7	6.5	18.8	4月	155.6	145.4	10.2	19.9	165.7	152.6	13.1	20.2	143.0	136.5	6.5	19.4	5月	140.7	131.4	9.3	18.1	149.0	136.9	12.1	18.2	130.6	124.7	5.9	17.8	6月	152.3	142.9	9.4	19.6	162.3	149.7	12.6	19.9	140.1	134.6	5.5	19.2	7月	152.6	142.6	10.0	19.6	163.8	150.5	13.3	20.0	138.8	132.8	6.0	19.0	8月	141.2	131.2	10.0	18.2	150.6	137.2	13.4	18.4	129.7	123.8	5.9	17.9	9月	146.2	136.6	9.6	18.8	156.2	143.4	12.8	19.2	133.8	128.2	5.6	18.4	10月	150.8	140.9	9.9	19.4	162.0	148.6	13.4	19.8	137.2	131.6	5.6	18.9	11月	152.0	141.5	10.5	19.4	163.7	149.5	14.2	19.9	137.8	131.9	5.9	18.8	12月	147.9	137.2	10.7	18.9	159.6	145.1	14.5	19.4	133.8	127.6	6.2	18.3																																																																														
2月	141.3	131.7	9.6	18.1	152.1	139.4	12.7	18.5	128.0	122.2	5.8	17.5	3月	149.5	139.3	10.2	19.1	158.6	145.4	13.2	19.4	138.2	131.7	6.5	18.8	4月	155.6	145.4	10.2	19.9	165.7	152.6	13.1	20.2	143.0	136.5	6.5	19.4	5月	140.7	131.4	9.3	18.1	149.0	136.9	12.1	18.2	130.6	124.7	5.9	17.8	6月	152.3	142.9	9.4	19.6	162.3	149.7	12.6	19.9	140.1	134.6	5.5	19.2	7月	152.6	142.6	10.0	19.6	163.8	150.5	13.3	20.0	138.8	132.8	6.0	19.0	8月	141.2	131.2	10.0	18.2	150.6	137.2	13.4	18.4	129.7	123.8	5.9	17.9	9月	146.2	136.6	9.6	18.8	156.2	143.4	12.8	19.2	133.8	128.2	5.6	18.4	10月	150.8	140.9	9.9	19.4	162.0	148.6	13.4	19.8	137.2	131.6	5.6	18.9	11月	152.0	141.5	10.5	19.4	163.7	149.5	14.2	19.9	137.8	131.9	5.9	18.8	12月	147.9	137.2	10.7	18.9	159.6	145.1	14.5	19.4	133.8	127.6	6.2	18.3																																																																																											
3月	149.5	139.3	10.2	19.1	158.6	145.4	13.2	19.4	138.2	131.7	6.5	18.8	4月	155.6	145.4	10.2	19.9	165.7	152.6	13.1	20.2	143.0	136.5	6.5	19.4	5月	140.7	131.4	9.3	18.1	149.0	136.9	12.1	18.2	130.6	124.7	5.9	17.8	6月	152.3	142.9	9.4	19.6	162.3	149.7	12.6	19.9	140.1	134.6	5.5	19.2	7月	152.6	142.6	10.0	19.6	163.8	150.5	13.3	20.0	138.8	132.8	6.0	19.0	8月	141.2	131.2	10.0	18.2	150.6	137.2	13.4	18.4	129.7	123.8	5.9	17.9	9月	146.2	136.6	9.6	18.8	156.2	143.4	12.8	19.2	133.8	128.2	5.6	18.4	10月	150.8	140.9	9.9	19.4	162.0	148.6	13.4	19.8	137.2	131.6	5.6	18.9	11月	152.0	141.5	10.5	19.4	163.7	149.5	14.2	19.9	137.8	131.9	5.9	18.8	12月	147.9	137.2	10.7	18.9	159.6	145.1	14.5	19.4	133.8	127.6	6.2	18.3																																																																																																								
4月	155.6	145.4	10.2	19.9	165.7	152.6	13.1	20.2	143.0	136.5	6.5	19.4	5月	140.7	131.4	9.3	18.1	149.0	136.9	12.1	18.2	130.6	124.7	5.9	17.8	6月	152.3	142.9	9.4	19.6	162.3	149.7	12.6	19.9	140.1	134.6	5.5	19.2	7月	152.6	142.6	10.0	19.6	163.8	150.5	13.3	20.0	138.8	132.8	6.0	19.0	8月	141.2	131.2	10.0	18.2	150.6	137.2	13.4	18.4	129.7	123.8	5.9	17.9	9月	146.2	136.6	9.6	18.8	156.2	143.4	12.8	19.2	133.8	128.2	5.6	18.4	10月	150.8	140.9	9.9	19.4	162.0	148.6	13.4	19.8	137.2	131.6	5.6	18.9	11月	152.0	141.5	10.5	19.4	163.7	149.5	14.2	19.9	137.8	131.9	5.9	18.8	12月	147.9	137.2	10.7	18.9	159.6	145.1	14.5	19.4	133.8	127.6	6.2	18.3																																																																																																																					
5月	140.7	131.4	9.3	18.1	149.0	136.9	12.1	18.2	130.6	124.7	5.9	17.8	6月	152.3	142.9	9.4	19.6	162.3	149.7	12.6	19.9	140.1	134.6	5.5	19.2	7月	152.6	142.6	10.0	19.6	163.8	150.5	13.3	20.0	138.8	132.8	6.0	19.0	8月	141.2	131.2	10.0	18.2	150.6	137.2	13.4	18.4	129.7	123.8	5.9	17.9	9月	146.2	136.6	9.6	18.8	156.2	143.4	12.8	19.2	133.8	128.2	5.6	18.4	10月	150.8	140.9	9.9	19.4	162.0	148.6	13.4	19.8	137.2	131.6	5.6	18.9	11月	152.0	141.5	10.5	19.4	163.7	149.5	14.2	19.9	137.8	131.9	5.9	18.8	12月	147.9	137.2	10.7	18.9	159.6	145.1	14.5	19.4	133.8	127.6	6.2	18.3																																																																																																																																		
6月	152.3	142.9	9.4	19.6	162.3	149.7	12.6	19.9	140.1	134.6	5.5	19.2	7月	152.6	142.6	10.0	19.6	163.8	150.5	13.3	20.0	138.8	132.8	6.0	19.0	8月	141.2	131.2	10.0	18.2	150.6	137.2	13.4	18.4	129.7	123.8	5.9	17.9	9月	146.2	136.6	9.6	18.8	156.2	143.4	12.8	19.2	133.8	128.2	5.6	18.4	10月	150.8	140.9	9.9	19.4	162.0	148.6	13.4	19.8	137.2	131.6	5.6	18.9	11月	152.0	141.5	10.5	19.4	163.7	149.5	14.2	19.9	137.8	131.9	5.9	18.8	12月	147.9	137.2	10.7	18.9	159.6	145.1	14.5	19.4	133.8	127.6	6.2	18.3																																																																																																																																															
7月	152.6	142.6	10.0	19.6	163.8	150.5	13.3	20.0	138.8	132.8	6.0	19.0	8月	141.2	131.2	10.0	18.2	150.6	137.2	13.4	18.4	129.7	123.8	5.9	17.9	9月	146.2	136.6	9.6	18.8	156.2	143.4	12.8	19.2	133.8	128.2	5.6	18.4	10月	150.8	140.9	9.9	19.4	162.0	148.6	13.4	19.8	137.2	131.6	5.6	18.9	11月	152.0	141.5	10.5	19.4	163.7	149.5	14.2	19.9	137.8	131.9	5.9	18.8	12月	147.9	137.2	10.7	18.9	159.6	145.1	14.5	19.4	133.8	127.6	6.2	18.3																																																																																																																																																												
8月	141.2	131.2	10.0	18.2	150.6	137.2	13.4	18.4	129.7	123.8	5.9	17.9	9月	146.2	136.6	9.6	18.8	156.2	143.4	12.8	19.2	133.8	128.2	5.6	18.4	10月	150.8	140.9	9.9	19.4	162.0	148.6	13.4	19.8	137.2	131.6	5.6	18.9	11月	152.0	141.5	10.5	19.4	163.7	149.5	14.2	19.9	137.8	131.9	5.9	18.8	12月	147.9	137.2	10.7	18.9	159.6	145.1	14.5	19.4	133.8	127.6	6.2	18.3																																																																																																																																																																									
9月	146.2	136.6	9.6	18.8	156.2	143.4	12.8	19.2	133.8	128.2	5.6	18.4	10月	150.8	140.9	9.9	19.4	162.0	148.6	13.4	19.8	137.2	131.6	5.6	18.9	11月	152.0	141.5	10.5	19.4	163.7	149.5	14.2	19.9	137.8	131.9	5.9	18.8	12月	147.9	137.2	10.7	18.9	159.6	145.1	14.5	19.4	133.8	127.6	6.2	18.3																																																																																																																																																																																						
10月	150.8	140.9	9.9	19.4	162.0	148.6	13.4	19.8	137.2	131.6	5.6	18.9	11月	152.0	141.5	10.5	19.4	163.7	149.5	14.2	19.9	137.8	131.9	5.9	18.8	12月	147.9	137.2	10.7	18.9	159.6	145.1	14.5	19.4	133.8	127.6	6.2	18.3																																																																																																																																																																																																			
11月	152.0	141.5	10.5	19.4	163.7	149.5	14.2	19.9	137.8	131.9	5.9	18.8	12月	147.9	137.2	10.7	18.9	159.6	145.1	14.5	19.4	133.8	127.6	6.2	18.3																																																																																																																																																																																																																
12月	147.9	137.2	10.7	18.9	159.6	145.1	14.5	19.4	133.8	127.6	6.2	18.3																																																																																																																																																																																																																													

年次及び月次	D 建設業																																																																																																																																																																																																																																								
	男 女 計				男				女																																																																																																																																																																																																																																
	総 労 時	実 働 間	所 定 内 働 間	所 定 外 働 間	出 日	勤 数	総 労 時	実 働 間	所 定 内 働 間	所 定 外 働 間	出 日	勤 数	総 労 時	実 働 間	所 定 内 働 間	所 定 外 働 間	出 日	勤 数																																																																																																																																																																																																																							
平成28年	183.9	156.3	27.6	21.2	188.6	157.6	31.0	21.3	151.6	147.5	4.1	20.3	平成29年	174.8	152.8	22.0	20.8	179.4	154.3	25.1	21.1	148.0	144.3	3.7	19.5	平成30年	168.0	155.6	12.4	21.0	171.8	157.6	14.2	21.1	149.4	145.8	3.6	20.0	令和元年	168.6	154.2	14.4	20.5	171.1	155.0	16.1	20.6	154.9	150.0	4.9	19.7	令和2年	167.2	154.0	13.2	20.2	169.1	154.3	14.8	20.2	156.4	152.4	4.0	19.8	令和3年	166.2	154.8	11.4	20.2	169.0	156.2	12.8	20.4	152.0	147.7	4.3	19.2	令和3年1月	146.3	134.4	11.9	17.6	149.1	135.5	13.6	17.7	132.9	129.3	3.6	16.9	2月	164.9	152.4	12.5	20.0	167.7	153.5	14.2	20.1	151.1	146.9	4.2	19.2	3月	179.0	165.0	14.0	21.4	182.6	166.7	15.9	21.6	161.5	156.7	4.8	20.3	4月	173.3	162.2	11.1	21.1	175.8	163.4	12.4	21.3	160.9	156.2	4.7	20.4	5月	149.9	139.6	10.3	18.1	152.4	140.9	11.5	18.2	138.1	133.3	4.8	17.4	6月	175.7	166.5	9.2	21.5	177.9	167.8	10.1	21.7	165.1	160.4	4.7	20.8	7月	168.6	159.0	9.6	20.6	171.0	160.5	10.5	20.8	157.1	152.1	5.0	19.8	8月	153.0	142.2	10.8	18.7	154.9	142.9	12.0	18.8	143.2	138.6	4.6	17.9	9月	167.6	157.9	9.7	20.4	169.9	158.9	11.0	20.6	157.1	153.6	3.5	19.6	10月	175.5	162.6	12.9	21.3	179.4	165.0	14.4	21.7	153.1	148.9	4.2	19.4	11月	174.1	161.4	12.7	21.2	178.1	163.7	14.4	21.6	150.7	147.5	3.2	19.0	12月	167.7	155.3	12.4	20.4	170.1	156.3	13.8	20.6	153.1	149.3	3.8	19.3
平成30年	168.0	155.6	12.4	21.0	171.8	157.6	14.2	21.1	149.4	145.8	3.6	20.0	令和元年	168.6	154.2	14.4	20.5	171.1	155.0	16.1	20.6	154.9	150.0	4.9	19.7	令和2年	167.2	154.0	13.2	20.2	169.1	154.3	14.8	20.2	156.4	152.4	4.0	19.8	令和3年	166.2	154.8	11.4	20.2	169.0	156.2	12.8	20.4	152.0	147.7	4.3	19.2	令和3年1月	146.3	134.4	11.9	17.6	149.1	135.5	13.6	17.7	132.9	129.3	3.6	16.9	2月	164.9	152.4	12.5	20.0	167.7	153.5	14.2	20.1	151.1	146.9	4.2	19.2	3月	179.0	165.0	14.0	21.4	182.6	166.7	15.9	21.6	161.5	156.7	4.8	20.3	4月	173.3	162.2	11.1	21.1	175.8	163.4	12.4	21.3	160.9	156.2	4.7	20.4	5月	149.9	139.6	10.3	18.1	152.4	140.9	11.5	18.2	138.1	133.3	4.8	17.4	6月	175.7	166.5	9.2	21.5	177.9	167.8	10.1	21.7	165.1	160.4	4.7	20.8	7月	168.6	159.0	9.6	20.6	171.0	160.5	10.5	20.8	157.1	152.1	5.0	19.8	8月	153.0	142.2	10.8	18.7	154.9	142.9	12.0	18.8	143.2	138.6	4.6	17.9	9月	167.6	157.9	9.7	20.4	169.9	158.9	11.0	20.6	157.1	153.6	3.5	19.6	10月	175.5	162.6	12.9	21.3	179.4	165.0	14.4	21.7	153.1	148.9	4.2	19.4	11月	174.1	161.4	12.7	21.2	178.1	163.7	14.4	21.6	150.7	147.5	3.2	19.0	12月	167.7	155.3	12.4	20.4	170.1	156.3	13.8	20.6	153.1	149.3	3.8	19.3																										
令和元年	168.6	154.2	14.4	20.5	171.1	155.0	16.1	20.6	154.9	150.0	4.9	19.7	令和2年	167.2	154.0	13.2	20.2	169.1	154.3	14.8	20.2	156.4	152.4	4.0	19.8	令和3年	166.2	154.8	11.4	20.2	169.0	156.2	12.8	20.4	152.0	147.7	4.3	19.2	令和3年1月	146.3	134.4	11.9	17.6	149.1	135.5	13.6	17.7	132.9	129.3	3.6	16.9	2月	164.9	152.4	12.5	20.0	167.7	153.5	14.2	20.1	151.1	146.9	4.2	19.2	3月	179.0	165.0	14.0	21.4	182.6	166.7	15.9	21.6	161.5	156.7	4.8	20.3	4月	173.3	162.2	11.1	21.1	175.8	163.4	12.4	21.3	160.9	156.2	4.7	20.4	5月	149.9	139.6	10.3	18.1	152.4	140.9	11.5	18.2	138.1	133.3	4.8	17.4	6月	175.7	166.5	9.2	21.5	177.9	167.8	10.1	21.7	165.1	160.4	4.7	20.8	7月	168.6	159.0	9.6	20.6	171.0	160.5	10.5	20.8	157.1	152.1	5.0	19.8	8月	153.0	142.2	10.8	18.7	154.9	142.9	12.0	18.8	143.2	138.6	4.6	17.9	9月	167.6	157.9	9.7	20.4	169.9	158.9	11.0	20.6	157.1	153.6	3.5	19.6	10月	175.5	162.6	12.9	21.3	179.4	165.0	14.4	21.7	153.1	148.9	4.2	19.4	11月	174.1	161.4	12.7	21.2	178.1	163.7	14.4	21.6	150.7	147.5	3.2	19.0	12月	167.7	155.3	12.4	20.4	170.1	156.3	13.8	20.6	153.1	149.3	3.8	19.3																																							
令和2年	167.2	154.0	13.2	20.2	169.1	154.3	14.8	20.2	156.4	152.4	4.0	19.8	令和3年	166.2	154.8	11.4	20.2	169.0	156.2	12.8	20.4	152.0	147.7	4.3	19.2	令和3年1月	146.3	134.4	11.9	17.6	149.1	135.5	13.6	17.7	132.9	129.3	3.6	16.9	2月	164.9	152.4	12.5	20.0	167.7	153.5	14.2	20.1	151.1	146.9	4.2	19.2	3月	179.0	165.0	14.0	21.4	182.6	166.7	15.9	21.6	161.5	156.7	4.8	20.3	4月	173.3	162.2	11.1	21.1	175.8	163.4	12.4	21.3	160.9	156.2	4.7	20.4	5月	149.9	139.6	10.3	18.1	152.4	140.9	11.5	18.2	138.1	133.3	4.8	17.4	6月	175.7	166.5	9.2	21.5	177.9	167.8	10.1	21.7	165.1	160.4	4.7	20.8	7月	168.6	159.0	9.6	20.6	171.0	160.5	10.5	20.8	157.1	152.1	5.0	19.8	8月	153.0	142.2	10.8	18.7	154.9	142.9	12.0	18.8	143.2	138.6	4.6	17.9	9月	167.6	157.9	9.7	20.4	169.9	158.9	11.0	20.6	157.1	153.6	3.5	19.6	10月	175.5	162.6	12.9	21.3	179.4	165.0	14.4	21.7	153.1	148.9	4.2	19.4	11月	174.1	161.4	12.7	21.2	178.1	163.7	14.4	21.6	150.7	147.5	3.2	19.0	12月	167.7	155.3	12.4	20.4	170.1	156.3	13.8	20.6	153.1	149.3	3.8	19.3																																																				
令和3年	166.2	154.8	11.4	20.2	169.0	156.2	12.8	20.4	152.0	147.7	4.3	19.2	令和3年1月	146.3	134.4	11.9	17.6	149.1	135.5	13.6	17.7	132.9	129.3	3.6	16.9	2月	164.9	152.4	12.5	20.0	167.7	153.5	14.2	20.1	151.1	146.9	4.2	19.2	3月	179.0	165.0	14.0	21.4	182.6	166.7	15.9	21.6	161.5	156.7	4.8	20.3	4月	173.3	162.2	11.1	21.1	175.8	163.4	12.4	21.3	160.9	156.2	4.7	20.4	5月	149.9	139.6	10.3	18.1	152.4	140.9	11.5	18.2	138.1	133.3	4.8	17.4	6月	175.7	166.5	9.2	21.5	177.9	167.8	10.1	21.7	165.1	160.4	4.7	20.8	7月	168.6	159.0	9.6	20.6	171.0	160.5	10.5	20.8	157.1	152.1	5.0	19.8	8月	153.0	142.2	10.8	18.7	154.9	142.9	12.0	18.8	143.2	138.6	4.6	17.9	9月	167.6	157.9	9.7	20.4	169.9	158.9	11.0	20.6	157.1	153.6	3.5	19.6	10月	175.5	162.6	12.9	21.3	179.4	165.0	14.4	21.7	153.1	148.9	4.2	19.4	11月	174.1	161.4	12.7	21.2	178.1	163.7	14.4	21.6	150.7	147.5	3.2	19.0	12月	167.7	155.3	12.4	20.4	170.1	156.3	13.8	20.6	153.1	149.3	3.8	19.3																																																																	
令和3年1月	146.3	134.4	11.9	17.6	149.1	135.5	13.6	17.7	132.9	129.3	3.6	16.9	2月	164.9	152.4	12.5	20.0	167.7	153.5	14.2	20.1	151.1	146.9	4.2	19.2	3月	179.0	165.0	14.0	21.4	182.6	166.7	15.9	21.6	161.5	156.7	4.8	20.3	4月	173.3	162.2	11.1	21.1	175.8	163.4	12.4	21.3	160.9	156.2	4.7	20.4	5月	149.9	139.6	10.3	18.1	152.4	140.9	11.5	18.2	138.1	133.3	4.8	17.4	6月	175.7	166.5	9.2	21.5	177.9	167.8	10.1	21.7	165.1	160.4	4.7	20.8	7月	168.6	159.0	9.6	20.6	171.0	160.5	10.5	20.8	157.1	152.1	5.0	19.8	8月	153.0	142.2	10.8	18.7	154.9	142.9	12.0	18.8	143.2	138.6	4.6	17.9	9月	167.6	157.9	9.7	20.4	169.9	158.9	11.0	20.6	157.1	153.6	3.5	19.6	10月	175.5	162.6	12.9	21.3	179.4	165.0	14.4	21.7	153.1	148.9	4.2	19.4	11月	174.1	161.4	12.7	21.2	178.1	163.7	14.4	21.6	150.7	147.5	3.2	19.0	12月	167.7	155.3	12.4	20.4	170.1	156.3	13.8	20.6	153.1	149.3	3.8	19.3																																																																														
2月	164.9	152.4	12.5	20.0	167.7	153.5	14.2	20.1	151.1	146.9	4.2	19.2	3月	179.0	165.0	14.0	21.4	182.6	166.7	15.9	21.6	161.5	156.7	4.8	20.3	4月	173.3	162.2	11.1	21.1	175.8	163.4	12.4	21.3	160.9	156.2	4.7	20.4	5月	149.9	139.6	10.3	18.1	152.4	140.9	11.5	18.2	138.1	133.3	4.8	17.4	6月	175.7	166.5	9.2	21.5	177.9	167.8	10.1	21.7	165.1	160.4	4.7	20.8	7月	168.6	159.0	9.6	20.6	171.0	160.5	10.5	20.8	157.1	152.1	5.0	19.8	8月	153.0	142.2	10.8	18.7	154.9	142.9	12.0	18.8	143.2	138.6	4.6	17.9	9月	167.6	157.9	9.7	20.4	169.9	158.9	11.0	20.6	157.1	153.6	3.5	19.6	10月	175.5	162.6	12.9	21.3	179.4	165.0	14.4	21.7	153.1	148.9	4.2	19.4	11月	174.1	161.4	12.7	21.2	178.1	163.7	14.4	21.6	150.7	147.5	3.2	19.0	12月	167.7	155.3	12.4	20.4	170.1	156.3	13.8	20.6	153.1	149.3	3.8	19.3																																																																																											
3月	179.0	165.0	14.0	21.4	182.6	166.7	15.9	21.6	161.5	156.7	4.8	20.3	4月	173.3	162.2	11.1	21.1	175.8	163.4	12.4	21.3	160.9	156.2	4.7	20.4	5月	149.9	139.6	10.3	18.1	152.4	140.9	11.5	18.2	138.1	133.3	4.8	17.4	6月	175.7	166.5	9.2	21.5	177.9	167.8	10.1	21.7	165.1	160.4	4.7	20.8	7月	168.6	159.0	9.6	20.6	171.0	160.5	10.5	20.8	157.1	152.1	5.0	19.8	8月	153.0	142.2	10.8	18.7	154.9	142.9	12.0	18.8	143.2	138.6	4.6	17.9	9月	167.6	157.9	9.7	20.4	169.9	158.9	11.0	20.6	157.1	153.6	3.5	19.6	10月	175.5	162.6	12.9	21.3	179.4	165.0	14.4	21.7	153.1	148.9	4.2	19.4	11月	174.1	161.4	12.7	21.2	178.1	163.7	14.4	21.6	150.7	147.5	3.2	19.0	12月	167.7	155.3	12.4	20.4	170.1	156.3	13.8	20.6	153.1	149.3	3.8	19.3																																																																																																								
4月	173.3	162.2	11.1	21.1	175.8	163.4	12.4	21.3	160.9	156.2	4.7	20.4	5月	149.9	139.6	10.3	18.1	152.4	140.9	11.5	18.2	138.1	133.3	4.8	17.4	6月	175.7	166.5	9.2	21.5	177.9	167.8	10.1	21.7	165.1	160.4	4.7	20.8	7月	168.6	159.0	9.6	20.6	171.0	160.5	10.5	20.8	157.1	152.1	5.0	19.8	8月	153.0	142.2	10.8	18.7	154.9	142.9	12.0	18.8	143.2	138.6	4.6	17.9	9月	167.6	157.9	9.7	20.4	169.9	158.9	11.0	20.6	157.1	153.6	3.5	19.6	10月	175.5	162.6	12.9	21.3	179.4	165.0	14.4	21.7	153.1	148.9	4.2	19.4	11月	174.1	161.4	12.7	21.2	178.1	163.7	14.4	21.6	150.7	147.5	3.2	19.0	12月	167.7	155.3	12.4	20.4	170.1	156.3	13.8	20.6	153.1	149.3	3.8	19.3																																																																																																																					
5月	149.9	139.6	10.3	18.1	152.4	140.9	11.5	18.2	138.1	133.3	4.8	17.4	6月	175.7	166.5	9.2	21.5	177.9	167.8	10.1	21.7	165.1	160.4	4.7	20.8	7月	168.6	159.0	9.6	20.6	171.0	160.5	10.5	20.8	157.1	152.1	5.0	19.8	8月	153.0	142.2	10.8	18.7	154.9	142.9	12.0	18.8	143.2	138.6	4.6	17.9	9月	167.6	157.9	9.7	20.4	169.9	158.9	11.0	20.6	157.1	153.6	3.5	19.6	10月	175.5	162.6	12.9	21.3	179.4	165.0	14.4	21.7	153.1	148.9	4.2	19.4	11月	174.1	161.4	12.7	21.2	178.1	163.7	14.4	21.6	150.7	147.5	3.2	19.0	12月	167.7	155.3	12.4	20.4	170.1	156.3	13.8	20.6	153.1	149.3	3.8	19.3																																																																																																																																		
6月	175.7	166.5	9.2	21.5	177.9	167.8	10.1	21.7	165.1	160.4	4.7	20.8	7月	168.6	159.0	9.6	20.6	171.0	160.5	10.5	20.8	157.1	152.1	5.0	19.8	8月	153.0	142.2	10.8	18.7	154.9	142.9	12.0	18.8	143.2	138.6	4.6	17.9	9月	167.6	157.9	9.7	20.4	169.9	158.9	11.0	20.6	157.1	153.6	3.5	19.6	10月	175.5	162.6	12.9	21.3	179.4	165.0	14.4	21.7	153.1	148.9	4.2	19.4	11月	174.1	161.4	12.7	21.2	178.1	163.7	14.4	21.6	150.7	147.5	3.2	19.0	12月	167.7	155.3	12.4	20.4	170.1	156.3	13.8	20.6	153.1	149.3	3.8	19.3																																																																																																																																															
7月	168.6	159.0	9.6	20.6	171.0	160.5	10.5	20.8	157.1	152.1	5.0	19.8	8月	153.0	142.2	10.8	18.7	154.9	142.9	12.0	18.8	143.2	138.6	4.6	17.9	9月	167.6	157.9	9.7	20.4	169.9	158.9	11.0	20.6	157.1	153.6	3.5	19.6	10月	175.5	162.6	12.9	21.3	179.4	165.0	14.4	21.7	153.1	148.9	4.2	19.4	11月	174.1	161.4	12.7	21.2	178.1	163.7	14.4	21.6	150.7	147.5	3.2	19.0	12月	167.7	155.3	12.4	20.4	170.1	156.3	13.8	20.6	153.1	149.3	3.8	19.3																																																																																																																																																												
8月	153.0	142.2	10.8	18.7	154.9	142.9	12.0	18.8	143.2	138.6	4.6	17.9	9月	167.6	157.9	9.7	20.4	169.9	158.9	11.0	20.6	157.1	153.6	3.5	19.6	10月	175.5	162.6	12.9	21.3	179.4	165.0	14.4	21.7	153.1	148.9	4.2	19.4	11月	174.1	161.4	12.7	21.2	178.1	163.7	14.4	21.6	150.7	147.5	3.2	19.0	12月	167.7	155.3	12.4	20.4	170.1	156.3	13.8	20.6	153.1	149.3	3.8	19.3																																																																																																																																																																									
9月	167.6	157.9	9.7	20.4	169.9	158.9	11.0	20.6	157.1	153.6	3.5	19.6	10月	175.5	162.6	12.9	21.3	179.4	165.0	14.4	21.7	153.1	148.9	4.2	19.4	11月	174.1	161.4	12.7	21.2	178.1	163.7	14.4	21.6	150.7	147.5	3.2	19.0	12月	167.7	155.3	12.4	20.4	170.1	156.3	13.8	20.6	153.1	149.3	3.8	19.3																																																																																																																																																																																						
10月	175.5	162.6	12.9	21.3	179.4	165.0	14.4	21.7	153.1	148.9	4.2	19.4	11月	174.1	161.4	12.7	21.2	178.1	163.7	14.4	21.6	150.7	147.5	3.2	19.0	12月	167.7	155.3	12.4	20.4	170.1	156.3	13.8	20.6	153.1	149.3	3.8	19.3																																																																																																																																																																																																			
11月	174.1	161.4	12.7	21.2	178.1	163.7	14.4	21.6	150.7	147.5	3.2	19.0	12月	167.7	155.3	12.4	20.4	170.1	156.3	13.8	20.6	153.1	149.3	3.8	19.3																																																																																																																																																																																																																
12月	167.7	155.3	12.4	20.4	170.1	156.3	13.8	20.6	153.1	149.3	3.8	19.3																																																																																																																																																																																																																													

(単位：時間，日)

年次及び月次	E 製造業																																																																																																																																																																																																																																																																																																																																																																																																																																																																																																																													
	男女計				男				女																																																																																																																																																																																																																																																																																																																																																																																																																																																																																																																					
	総 労 時	実 働 間	所 定 内 働 間	所 定 外 働 間	出 日	勤 数	総 労 時	実 働 間	所 定 内 働 間	所 定 外 働 間	出 日	勤 数	総 労 時	実 働 間	所 定 内 働 間	所 定 外 働 間	出 日	勤 数																																																																																																																																																																																																																																																																																																																																																																																																																																																																																																												
平成28年	168.4	151.4	17.0	19.9	172.5	153.1	19.4	20.0	157.6	146.9	10.7	19.6	平成29年	169.6	151.4	18.2	19.9	173.8	153.2	20.6	20.0	158.9	146.8	12.1	19.7	平成30年	167.2	149.4	17.8	19.8	172.3	151.7	20.6	19.9	154.7	143.7	11.0	19.5	令和元年	162.4	147.4	15.0	19.5	168.5	150.5	18.0	19.6	149.0	140.6	8.4	19.1	令和2年	154.9	144.2	10.7	18.9	159.8	146.9	12.9	19.1	144.5	138.5	6.0	18.6	令和3年	158.6	145.3	13.3	19.2	163.7	148.0	15.7	19.4	148.1	139.7	8.4	18.8	令和3年1月	141.3	130.0	11.3	17.1	146.5	133.2	13.3	17.3	130.4	123.3	7.1	16.6	2月	155.3	142.8	12.5	18.9	159.9	145.4	14.5	19.0	145.5	137.1	8.4	18.5	3月	155.0	141.9	13.1	18.8	159.6	144.7	14.9	19.0	145.2	136.0	9.2	18.4	4月	169.2	156.0	13.2	20.5	174.2	158.9	15.3	20.7	158.7	149.8	8.9	20.1	5月	150.7	138.5	12.2	18.3	155.1	140.8	14.3	18.4	141.8	133.9	7.9	18.0	6月	161.8	148.7	13.1	19.7	166.7	151.2	15.5	19.8	151.8	143.5	8.3	19.4	7月	168.8	155.1	13.7	20.5	174.3	158.0	16.3	20.6	157.7	149.2	8.5	20.1	8月	149.9	135.4	14.5	18.0	155.4	138.2	17.2	18.2	138.5	129.7	8.8	17.5	9月	158.4	145.1	13.3	19.2	163.7	147.7	16.0	19.4	147.7	140.0	7.7	18.8	10月	162.7	149.2	13.5	19.7	167.6	151.4	16.2	19.8	152.5	144.6	7.9	19.4	11月	167.9	153.3	14.6	20.2	173.9	156.3	17.6	20.4	155.7	147.1	8.6	19.7	12月	162.5	147.4	15.1	19.4	168.3	150.3	18.0	19.6	150.6	141.4	9.2	18.9	年次及び月次	E09,10 食料品・たばこ												男女計				男				女				総 労 時	実 働 間	所 定 内 働 間	所 定 外 働 間	出 日	勤 数	総 労 時	実 働 間	所 定 内 働 間	所 定 外 働 間	出 日	勤 数	総 労 時	実 働 間	所 定 内 働 間	所 定 外 働 間	出 日	勤 数	平成28年	172.3	153.1	19.2	20.3	182.8	162.9	19.9	20.9	165.1	146.3	18.8	20.0	平成29年	173.0	152.9	20.1	20.4	179.1	160.0	19.1	20.7	168.7	147.9	20.8	20.1	平成30年	161.4	145.5	15.9	20.2	168.6	149.0	19.6	20.7	154.4	142.1	12.3	19.8	令和元年	154.9	143.0	11.9	20.6	164.8	150.5	14.3	21.6	146.9	136.9	10.0	19.7	令和2年	157.4	145.8	11.6	19.4	170.3	155.1	15.2	20.0	148.5	139.4	9.1	18.9	令和3年	157.1	144.3	12.8	19.6	169.1	153.2	15.9	19.9	148.9	138.2	10.7	19.4	令和3年1月	146.3	133.1	13.2	18.0	165.3	147.6	17.7	18.8	133.4	123.2	10.2	17.4	2月	159.9	146.1	13.8	20.0	174.7	157.1	17.6	20.5	149.4	138.3	11.1	19.7	3月	147.4	135.9	11.5	18.7	157.1	143.3	13.8	18.7	140.8	130.9	9.9	18.6	4月	164.8	150.8	14.0	20.5	177.4	160.4	17.0	21.0	156.1	144.2	11.9	20.2	5月	153.6	142.7	10.9	19.4	166.0	152.4	13.6	19.9	145.1	136.0	9.1	19.1	6月	156.7	145.6	11.1	20.3	167.6	153.8	13.8	20.3	149.1	140.0	9.1	20.3	7月	159.9	147.8	12.1	20.4	173.2	157.9	15.3	20.7	150.6	140.7	9.9	20.2	8月	151.6	138.2	13.4	18.8	164.9	147.7	17.2	19.3	142.3	131.5	10.8	18.5	9月	153.9	142.5	11.4	19.2	165.0	150.8	14.2	19.3	146.3	136.9	9.4	19.1	10月	161.3	148.4	12.9	20.0	172.2	156.5	15.7	20.3	153.9	142.9	11.0	19.8	11月	166.5	152.7	13.8	20.5	174.4	158.2	16.2	20.6	161.0	148.9	12.1	20.5	12月	164.1	148.2	15.9	19.8	171.0	152.6	18.4	19.8	159.1	145.0	14.1	19.8
令和3年	158.6	145.3	13.3	19.2	163.7	148.0	15.7	19.4	148.1	139.7	8.4	18.8	令和3年1月	141.3	130.0	11.3	17.1	146.5	133.2	13.3	17.3	130.4	123.3	7.1	16.6	2月	155.3	142.8	12.5	18.9	159.9	145.4	14.5	19.0	145.5	137.1	8.4	18.5	3月	155.0	141.9	13.1	18.8	159.6	144.7	14.9	19.0	145.2	136.0	9.2	18.4	4月	169.2	156.0	13.2	20.5	174.2	158.9	15.3	20.7	158.7	149.8	8.9	20.1	5月	150.7	138.5	12.2	18.3	155.1	140.8	14.3	18.4	141.8	133.9	7.9	18.0	6月	161.8	148.7	13.1	19.7	166.7	151.2	15.5	19.8	151.8	143.5	8.3	19.4	7月	168.8	155.1	13.7	20.5	174.3	158.0	16.3	20.6	157.7	149.2	8.5	20.1	8月	149.9	135.4	14.5	18.0	155.4	138.2	17.2	18.2	138.5	129.7	8.8	17.5	9月	158.4	145.1	13.3	19.2	163.7	147.7	16.0	19.4	147.7	140.0	7.7	18.8	10月	162.7	149.2	13.5	19.7	167.6	151.4	16.2	19.8	152.5	144.6	7.9	19.4	11月	167.9	153.3	14.6	20.2	173.9	156.3	17.6	20.4	155.7	147.1	8.6	19.7	12月	162.5	147.4	15.1	19.4	168.3	150.3	18.0	19.6	150.6	141.4	9.2	18.9	年次及び月次	E09,10 食料品・たばこ												男女計				男				女				総 労 時	実 働 間	所 定 内 働 間	所 定 外 働 間	出 日	勤 数	総 労 時	実 働 間	所 定 内 働 間	所 定 外 働 間	出 日	勤 数	総 労 時	実 働 間	所 定 内 働 間	所 定 外 働 間	出 日	勤 数	平成28年	172.3	153.1	19.2	20.3	182.8	162.9	19.9	20.9	165.1	146.3	18.8	20.0	平成29年	173.0	152.9	20.1	20.4	179.1	160.0	19.1	20.7		168.7	147.9	20.8	20.1	平成30年	161.4	145.5	15.9	20.2	168.6	149.0	19.6	20.7	154.4	142.1	12.3	19.8	令和元年	154.9	143.0	11.9	20.6	164.8	150.5	14.3	21.6	146.9	136.9	10.0	19.7	令和2年	157.4	145.8	11.6	19.4	170.3	155.1	15.2	20.0	148.5	139.4	9.1	18.9	令和3年	157.1	144.3	12.8	19.6	169.1	153.2	15.9	19.9	148.9	138.2	10.7	19.4	令和3年1月	146.3	133.1	13.2	18.0	165.3	147.6	17.7	18.8	133.4	123.2	10.2	17.4	2月	159.9	146.1	13.8	20.0	174.7	157.1	17.6	20.5	149.4	138.3	11.1	19.7	3月	147.4	135.9	11.5	18.7	157.1	143.3	13.8	18.7	140.8	130.9	9.9	18.6	4月	164.8	150.8	14.0	20.5	177.4	160.4	17.0	21.0	156.1	144.2	11.9	20.2	5月	153.6	142.7	10.9	19.4	166.0	152.4	13.6	19.9	145.1	136.0	9.1	19.1	6月	156.7	145.6	11.1	20.3	167.6	153.8	13.8	20.3	149.1	140.0	9.1	20.3	7月	159.9	147.8	12.1	20.4	173.2	157.9	15.3	20.7	150.6	140.7	9.9	20.2	8月	151.6	138.2	13.4	18.8	164.9	147.7	17.2	19.3	142.3	131.5	10.8	18.5	9月	153.9	142.5	11.4	19.2	165.0	150.8	14.2	19.3	146.3	136.9	9.4	19.1	10月	161.3	148.4	12.9	20.0	172.2	156.5	15.7	20.3	153.9	142.9	11.0	19.8	11月	166.5	152.7	13.8	20.5	174.4	158.2	16.2	20.6	161.0	148.9	12.1	20.5	12月	164.1	148.2	15.9	19.8	171.0	152.6	18.4	19.8	159.1	145.0	14.1	19.8																																																																
令和3年1月	141.3	130.0	11.3	17.1	146.5	133.2	13.3	17.3	130.4	123.3	7.1	16.6	2月	155.3	142.8	12.5	18.9	159.9	145.4	14.5	19.0	145.5	137.1	8.4	18.5	3月	155.0	141.9	13.1	18.8	159.6	144.7	14.9	19.0	145.2	136.0	9.2	18.4	4月	169.2	156.0	13.2	20.5	174.2	158.9	15.3	20.7	158.7	149.8	8.9	20.1	5月	150.7	138.5	12.2	18.3	155.1	140.8	14.3	18.4	141.8	133.9	7.9	18.0	6月	161.8	148.7	13.1	19.7	166.7	151.2	15.5	19.8	151.8	143.5	8.3	19.4	7月	168.8	155.1	13.7	20.5	174.3	158.0	16.3	20.6	157.7	149.2	8.5	20.1	8月	149.9	135.4	14.5	18.0	155.4	138.2	17.2	18.2	138.5	129.7	8.8	17.5	9月	158.4	145.1	13.3	19.2	163.7	147.7	16.0	19.4	147.7	140.0	7.7	18.8	10月	162.7	149.2	13.5	19.7	167.6	151.4	16.2	19.8	152.5	144.6	7.9	19.4	11月	167.9	153.3	14.6	20.2	173.9	156.3	17.6	20.4	155.7	147.1	8.6	19.7	12月	162.5	147.4	15.1	19.4	168.3	150.3	18.0	19.6	150.6	141.4	9.2	18.9	年次及び月次	E09,10 食料品・たばこ													男女計				男				女				総 労 時	実 働 間	所 定 内 働 間	所 定 外 働 間	出 日	勤 数	総 労 時	実 働 間	所 定 内 働 間	所 定 外 働 間	出 日	勤 数	総 労 時	実 働 間	所 定 内 働 間	所 定 外 働 間	出 日	勤 数	平成28年	172.3	153.1	19.2	20.3	182.8	162.9	19.9	20.9	165.1	146.3	18.8	20.0	平成29年	173.0	152.9	20.1	20.4	179.1	160.0	19.1	20.7	168.7	147.9	20.8	20.1	平成30年	161.4	145.5	15.9	20.2	168.6	149.0	19.6		20.7	154.4	142.1	12.3	19.8	令和元年	154.9	143.0	11.9	20.6	164.8	150.5	14.3	21.6	146.9	136.9	10.0	19.7	令和2年	157.4	145.8	11.6	19.4	170.3	155.1	15.2	20.0	148.5	139.4	9.1	18.9	令和3年	157.1	144.3	12.8	19.6	169.1	153.2	15.9	19.9	148.9	138.2	10.7	19.4	令和3年1月	146.3	133.1	13.2	18.0	165.3	147.6	17.7	18.8	133.4	123.2	10.2	17.4	2月	159.9	146.1	13.8	20.0	174.7	157.1	17.6	20.5	149.4	138.3	11.1	19.7	3月	147.4	135.9	11.5	18.7	157.1	143.3	13.8	18.7	140.8	130.9	9.9	18.6	4月	164.8	150.8	14.0	20.5	177.4	160.4	17.0	21.0	156.1	144.2	11.9	20.2	5月	153.6	142.7	10.9	19.4	166.0	152.4	13.6	19.9	145.1	136.0	9.1	19.1	6月	156.7	145.6	11.1	20.3	167.6	153.8	13.8	20.3	149.1	140.0	9.1	20.3	7月	159.9	147.8	12.1	20.4	173.2	157.9	15.3	20.7	150.6	140.7	9.9	20.2	8月	151.6	138.2	13.4	18.8	164.9	147.7	17.2	19.3	142.3	131.5	10.8	18.5	9月	153.9	142.5	11.4	19.2	165.0	150.8	14.2	19.3	146.3	136.9	9.4	19.1	10月	161.3	148.4	12.9	20.0	172.2	156.5	15.7	20.3	153.9	142.9	11.0	19.8	11月	166.5	152.7	13.8	20.5	174.4	158.2	16.2	20.6	161.0	148.9	12.1	20.5	12月	164.1	148.2	15.9	19.8	171.0	152.6	18.4	19.8	159.1	145.0	14.1	19.8																																																																												
2月	155.3	142.8	12.5	18.9	159.9	145.4	14.5	19.0	145.5	137.1	8.4	18.5	3月	155.0	141.9	13.1	18.8	159.6	144.7	14.9	19.0	145.2	136.0	9.2	18.4	4月	169.2	156.0	13.2	20.5	174.2	158.9	15.3	20.7	158.7	149.8	8.9	20.1	5月	150.7	138.5	12.2	18.3	155.1	140.8	14.3	18.4	141.8	133.9	7.9	18.0	6月	161.8	148.7	13.1	19.7	166.7	151.2	15.5	19.8	151.8	143.5	8.3	19.4	7月	168.8	155.1	13.7	20.5	174.3	158.0	16.3	20.6	157.7	149.2	8.5	20.1	8月	149.9	135.4	14.5	18.0	155.4	138.2	17.2	18.2	138.5	129.7	8.8	17.5	9月	158.4	145.1	13.3	19.2	163.7	147.7	16.0	19.4	147.7	140.0	7.7	18.8	10月	162.7	149.2	13.5	19.7	167.6	151.4	16.2	19.8	152.5	144.6	7.9	19.4	11月	167.9	153.3	14.6	20.2	173.9	156.3	17.6	20.4	155.7	147.1	8.6	19.7	12月	162.5	147.4	15.1	19.4	168.3	150.3	18.0	19.6	150.6	141.4	9.2	18.9	年次及び月次	E09,10 食料品・たばこ													男女計				男				女					総 労 時	実 働 間	所 定 内 働 間	所 定 外 働 間	出 日	勤 数	総 労 時	実 働 間	所 定 内 働 間	所 定 外 働 間	出 日	勤 数	総 労 時	実 働 間	所 定 内 働 間	所 定 外 働 間	出 日	勤 数	平成28年	172.3	153.1	19.2	20.3	182.8	162.9	19.9	20.9	165.1	146.3	18.8	20.0	平成29年	173.0	152.9	20.1	20.4	179.1	160.0	19.1	20.7	168.7	147.9	20.8	20.1	平成30年	161.4	145.5	15.9	20.2	168.6	149.0	19.6	20.7	154.4	142.1	12.3	19.8	令和元年	154.9	143.0	11.9	20.6	164.8	150.5	14.3	21.6	146.9	136.9	10.0	19.7	令和2年	157.4	145.8	11.6	19.4	170.3	155.1	15.2	20.0	148.5	139.4	9.1	18.9	令和3年	157.1	144.3	12.8	19.6	169.1	153.2	15.9	19.9	148.9	138.2	10.7	19.4	令和3年1月	146.3	133.1	13.2	18.0	165.3	147.6	17.7	18.8	133.4	123.2	10.2	17.4	2月	159.9	146.1	13.8	20.0	174.7	157.1	17.6	20.5	149.4	138.3	11.1	19.7	3月	147.4	135.9	11.5	18.7	157.1	143.3	13.8	18.7	140.8	130.9	9.9	18.6	4月	164.8	150.8	14.0	20.5	177.4	160.4	17.0	21.0	156.1	144.2	11.9	20.2	5月	153.6	142.7	10.9	19.4	166.0	152.4	13.6	19.9	145.1	136.0	9.1	19.1	6月	156.7	145.6	11.1	20.3	167.6	153.8	13.8	20.3	149.1	140.0	9.1	20.3	7月	159.9	147.8	12.1	20.4	173.2	157.9	15.3	20.7	150.6	140.7	9.9	20.2	8月	151.6	138.2	13.4	18.8	164.9	147.7	17.2	19.3	142.3	131.5	10.8	18.5	9月	153.9	142.5	11.4	19.2	165.0	150.8	14.2	19.3	146.3	136.9	9.4	19.1	10月	161.3	148.4	12.9	20.0	172.2	156.5	15.7	20.3	153.9	142.9	11.0	19.8	11月	166.5	152.7	13.8	20.5	174.4	158.2	16.2	20.6	161.0	148.9	12.1	20.5	12月	164.1	148.2	15.9	19.8	171.0	152.6	18.4	19.8	159.1	145.0	14.1	19.8																																																																																									
3月	155.0	141.9	13.1	18.8	159.6	144.7	14.9	19.0	145.2	136.0	9.2	18.4	4月	169.2	156.0	13.2	20.5	174.2	158.9	15.3	20.7	158.7	149.8	8.9	20.1	5月	150.7	138.5	12.2	18.3	155.1	140.8	14.3	18.4	141.8	133.9	7.9	18.0	6月	161.8	148.7	13.1	19.7	166.7	151.2	15.5	19.8	151.8	143.5	8.3	19.4	7月	168.8	155.1	13.7	20.5	174.3	158.0	16.3	20.6	157.7	149.2	8.5	20.1	8月	149.9	135.4	14.5	18.0	155.4	138.2	17.2	18.2	138.5	129.7	8.8	17.5	9月	158.4	145.1	13.3	19.2	163.7	147.7	16.0	19.4	147.7	140.0	7.7	18.8	10月	162.7	149.2	13.5	19.7	167.6	151.4	16.2	19.8	152.5	144.6	7.9	19.4	11月	167.9	153.3	14.6	20.2	173.9	156.3	17.6	20.4	155.7	147.1	8.6	19.7	12月	162.5	147.4	15.1	19.4	168.3	150.3	18.0	19.6	150.6	141.4	9.2	18.9	年次及び月次	E09,10 食料品・たばこ													男女計				男				女					総 労 時	実 働 間	所 定 内 働 間	所 定 外 働 間	出 日	勤 数	総 労 時	実 働 間	所 定 内 働 間	所 定 外 働 間	出 日	勤 数	総 労 時	実 働 間	所 定 内 働 間	所 定 外 働 間	出 日	勤 数	平成28年	172.3	153.1	19.2	20.3	182.8	162.9	19.9	20.9	165.1	146.3	18.8	20.0	平成29年	173.0	152.9	20.1	20.4	179.1	160.0	19.1	20.7	168.7	147.9	20.8	20.1	平成30年	161.4	145.5	15.9	20.2	168.6	149.0	19.6	20.7	154.4	142.1	12.3	19.8	令和元年	154.9	143.0	11.9	20.6	164.8	150.5	14.3	21.6	146.9	136.9	10.0	19.7	令和2年	157.4	145.8	11.6	19.4	170.3	155.1	15.2	20.0	148.5	139.4	9.1	18.9	令和3年	157.1	144.3	12.8	19.6	169.1	153.2	15.9	19.9	148.9	138.2	10.7	19.4	令和3年1月	146.3	133.1	13.2	18.0	165.3	147.6	17.7	18.8	133.4	123.2	10.2	17.4	2月	159.9	146.1	13.8	20.0	174.7	157.1	17.6	20.5	149.4	138.3	11.1	19.7	3月	147.4	135.9	11.5	18.7	157.1	143.3	13.8	18.7	140.8	130.9	9.9	18.6	4月	164.8	150.8	14.0	20.5	177.4	160.4	17.0	21.0	156.1	144.2	11.9	20.2	5月	153.6	142.7	10.9	19.4	166.0	152.4	13.6	19.9	145.1	136.0	9.1	19.1	6月	156.7	145.6	11.1	20.3	167.6	153.8	13.8	20.3	149.1	140.0	9.1	20.3	7月	159.9	147.8	12.1	20.4	173.2	157.9	15.3	20.7	150.6	140.7	9.9	20.2	8月	151.6	138.2	13.4	18.8	164.9	147.7	17.2	19.3	142.3	131.5	10.8	18.5	9月	153.9	142.5	11.4	19.2	165.0	150.8	14.2	19.3	146.3	136.9	9.4	19.1	10月	161.3	148.4	12.9	20.0	172.2	156.5	15.7	20.3	153.9	142.9	11.0	19.8	11月	166.5	152.7	13.8	20.5	174.4	158.2	16.2	20.6	161.0	148.9	12.1	20.5	12月	164.1	148.2	15.9	19.8	171.0	152.6	18.4	19.8	159.1	145.0	14.1	19.8																																																																																																						
4月	169.2	156.0	13.2	20.5	174.2	158.9	15.3	20.7	158.7	149.8	8.9	20.1	5月	150.7	138.5	12.2	18.3	155.1	140.8	14.3	18.4	141.8	133.9	7.9	18.0	6月	161.8	148.7	13.1	19.7	166.7	151.2	15.5	19.8	151.8	143.5	8.3	19.4	7月	168.8	155.1	13.7	20.5	174.3	158.0	16.3	20.6	157.7	149.2	8.5	20.1	8月	149.9	135.4	14.5	18.0	155.4	138.2	17.2	18.2	138.5	129.7	8.8	17.5	9月	158.4	145.1	13.3	19.2	163.7	147.7	16.0	19.4	147.7	140.0	7.7	18.8	10月	162.7	149.2	13.5	19.7	167.6	151.4	16.2	19.8	152.5	144.6	7.9	19.4	11月	167.9	153.3	14.6	20.2	173.9	156.3	17.6	20.4	155.7	147.1	8.6	19.7	12月	162.5	147.4	15.1	19.4	168.3	150.3	18.0	19.6	150.6	141.4	9.2	18.9	年次及び月次	E09,10 食料品・たばこ													男女計				男				女					総 労 時	実 働 間	所 定 内 働 間	所 定 外 働 間	出 日	勤 数	総 労 時	実 働 間	所 定 内 働 間	所 定 外 働 間	出 日	勤 数	総 労 時	実 働 間	所 定 内 働 間	所 定 外 働 間	出 日	勤 数	平成28年	172.3	153.1	19.2	20.3	182.8	162.9	19.9	20.9	165.1	146.3	18.8	20.0	平成29年	173.0	152.9	20.1	20.4	179.1	160.0	19.1	20.7	168.7	147.9	20.8	20.1	平成30年	161.4	145.5	15.9	20.2	168.6	149.0	19.6	20.7	154.4	142.1	12.3	19.8	令和元年	154.9	143.0	11.9	20.6	164.8	150.5	14.3	21.6	146.9	136.9	10.0	19.7	令和2年	157.4	145.8	11.6	19.4	170.3	155.1	15.2	20.0	148.5	139.4	9.1	18.9	令和3年	157.1	144.3	12.8	19.6	169.1	153.2	15.9	19.9	148.9	138.2	10.7	19.4	令和3年1月	146.3	133.1	13.2	18.0	165.3	147.6	17.7	18.8	133.4	123.2	10.2	17.4	2月	159.9	146.1	13.8	20.0	174.7	157.1	17.6	20.5	149.4	138.3	11.1	19.7	3月	147.4	135.9	11.5	18.7	157.1	143.3	13.8	18.7	140.8	130.9	9.9	18.6	4月	164.8	150.8	14.0	20.5	177.4	160.4	17.0	21.0	156.1	144.2	11.9	20.2	5月	153.6	142.7	10.9	19.4	166.0	152.4	13.6	19.9	145.1	136.0	9.1	19.1	6月	156.7	145.6	11.1	20.3	167.6	153.8	13.8	20.3	149.1	140.0	9.1	20.3	7月	159.9	147.8	12.1	20.4	173.2	157.9	15.3	20.7	150.6	140.7	9.9	20.2	8月	151.6	138.2	13.4	18.8	164.9	147.7	17.2	19.3	142.3	131.5	10.8	18.5	9月	153.9	142.5	11.4	19.2	165.0	150.8	14.2	19.3	146.3	136.9	9.4	19.1	10月	161.3	148.4	12.9	20.0	172.2	156.5	15.7	20.3	153.9	142.9	11.0	19.8	11月	166.5	152.7	13.8	20.5	174.4	158.2	16.2	20.6	161.0	148.9	12.1	20.5	12月	164.1	148.2	15.9	19.8	171.0	152.6	18.4	19.8	159.1	145.0	14.1	19.8																																																																																																																			
5月	150.7	138.5	12.2	18.3	155.1	140.8	14.3	18.4	141.8	133.9	7.9	18.0	6月	161.8	148.7	13.1	19.7	166.7	151.2	15.5	19.8	151.8	143.5	8.3	19.4	7月	168.8	155.1	13.7	20.5	174.3	158.0	16.3	20.6	157.7	149.2	8.5	20.1	8月	149.9	135.4	14.5	18.0	155.4	138.2	17.2	18.2	138.5	129.7	8.8	17.5	9月	158.4	145.1	13.3	19.2	163.7	147.7	16.0	19.4	147.7	140.0	7.7	18.8	10月	162.7	149.2	13.5	19.7	167.6	151.4	16.2	19.8	152.5	144.6	7.9	19.4	11月	167.9	153.3	14.6	20.2	173.9	156.3	17.6	20.4	155.7	147.1	8.6	19.7	12月	162.5	147.4	15.1	19.4	168.3	150.3	18.0	19.6	150.6	141.4	9.2	18.9	年次及び月次	E09,10 食料品・たばこ													男女計				男				女					総 労 時	実 働 間	所 定 内 働 間	所 定 外 働 間	出 日	勤 数	総 労 時	実 働 間	所 定 内 働 間	所 定 外 働 間	出 日	勤 数	総 労 時	実 働 間	所 定 内 働 間	所 定 外 働 間	出 日	勤 数	平成28年	172.3	153.1	19.2	20.3	182.8	162.9	19.9	20.9	165.1	146.3	18.8	20.0	平成29年	173.0	152.9	20.1	20.4	179.1	160.0	19.1	20.7	168.7	147.9	20.8	20.1	平成30年	161.4	145.5	15.9	20.2	168.6	149.0	19.6	20.7	154.4	142.1	12.3	19.8	令和元年	154.9	143.0	11.9	20.6	164.8	150.5	14.3	21.6	146.9	136.9	10.0	19.7	令和2年	157.4	145.8	11.6	19.4	170.3	155.1	15.2	20.0	148.5	139.4	9.1	18.9	令和3年	157.1	144.3	12.8	19.6	169.1	153.2	15.9	19.9	148.9	138.2	10.7	19.4	令和3年1月	146.3	133.1	13.2	18.0	165.3	147.6	17.7	18.8	133.4	123.2	10.2	17.4	2月	159.9	146.1	13.8	20.0	174.7	157.1	17.6	20.5	149.4	138.3	11.1	19.7	3月	147.4	135.9	11.5	18.7	157.1	143.3	13.8	18.7	140.8	130.9	9.9	18.6	4月	164.8	150.8	14.0	20.5	177.4	160.4	17.0	21.0	156.1	144.2	11.9	20.2	5月	153.6	142.7	10.9	19.4	166.0	152.4	13.6	19.9	145.1	136.0	9.1	19.1	6月	156.7	145.6	11.1	20.3	167.6	153.8	13.8	20.3	149.1	140.0	9.1	20.3	7月	159.9	147.8	12.1	20.4	173.2	157.9	15.3	20.7	150.6	140.7	9.9	20.2	8月	151.6	138.2	13.4	18.8	164.9	147.7	17.2	19.3	142.3	131.5	10.8	18.5	9月	153.9	142.5	11.4	19.2	165.0	150.8	14.2	19.3	146.3	136.9	9.4	19.1	10月	161.3	148.4	12.9	20.0	172.2	156.5	15.7	20.3	153.9	142.9	11.0	19.8	11月	166.5	152.7	13.8	20.5	174.4	158.2	16.2	20.6	161.0	148.9	12.1	20.5	12月	164.1	148.2	15.9	19.8	171.0	152.6	18.4	19.8	159.1	145.0	14.1	19.8																																																																																																																																
6月	161.8	148.7	13.1	19.7	166.7	151.2	15.5	19.8	151.8	143.5	8.3	19.4	7月	168.8	155.1	13.7	20.5	174.3	158.0	16.3	20.6	157.7	149.2	8.5	20.1	8月	149.9	135.4	14.5	18.0	155.4	138.2	17.2	18.2	138.5	129.7	8.8	17.5	9月	158.4	145.1	13.3	19.2	163.7	147.7	16.0	19.4	147.7	140.0	7.7	18.8	10月	162.7	149.2	13.5	19.7	167.6	151.4	16.2	19.8	152.5	144.6	7.9	19.4	11月	167.9	153.3	14.6	20.2	173.9	156.3	17.6	20.4	155.7	147.1	8.6	19.7	12月	162.5	147.4	15.1	19.4	168.3	150.3	18.0	19.6	150.6	141.4	9.2	18.9	年次及び月次	E09,10 食料品・たばこ													男女計				男				女					総 労 時	実 働 間	所 定 内 働 間	所 定 外 働 間	出 日	勤 数	総 労 時	実 働 間	所 定 内 働 間	所 定 外 働 間	出 日	勤 数	総 労 時	実 働 間	所 定 内 働 間	所 定 外 働 間	出 日	勤 数	平成28年	172.3	153.1	19.2	20.3	182.8	162.9	19.9	20.9	165.1	146.3	18.8	20.0	平成29年	173.0	152.9	20.1	20.4	179.1	160.0	19.1	20.7	168.7	147.9	20.8	20.1	平成30年	161.4	145.5	15.9	20.2	168.6	149.0	19.6	20.7	154.4	142.1	12.3	19.8	令和元年	154.9	143.0	11.9	20.6	164.8	150.5	14.3	21.6	146.9	136.9	10.0	19.7	令和2年	157.4	145.8	11.6	19.4	170.3	155.1	15.2	20.0	148.5	139.4	9.1	18.9	令和3年	157.1	144.3	12.8	19.6	169.1	153.2	15.9	19.9	148.9	138.2	10.7	19.4	令和3年1月	146.3	133.1	13.2	18.0	165.3	147.6	17.7	18.8	133.4	123.2	10.2	17.4	2月	159.9	146.1	13.8	20.0	174.7	157.1	17.6	20.5	149.4	138.3	11.1	19.7	3月	147.4	135.9	11.5	18.7	157.1	143.3	13.8	18.7	140.8	130.9	9.9	18.6	4月	164.8	150.8	14.0	20.5	177.4	160.4	17.0	21.0	156.1	144.2	11.9	20.2	5月	153.6	142.7	10.9	19.4	166.0	152.4	13.6	19.9	145.1	136.0	9.1	19.1	6月	156.7	145.6	11.1	20.3	167.6	153.8	13.8	20.3	149.1	140.0	9.1	20.3	7月	159.9	147.8	12.1	20.4	173.2	157.9	15.3	20.7	150.6	140.7	9.9	20.2	8月	151.6	138.2	13.4	18.8	164.9	147.7	17.2	19.3	142.3	131.5	10.8	18.5	9月	153.9	142.5	11.4	19.2	165.0	150.8	14.2	19.3	146.3	136.9	9.4	19.1	10月	161.3	148.4	12.9	20.0	172.2	156.5	15.7	20.3	153.9	142.9	11.0	19.8	11月	166.5	152.7	13.8	20.5	174.4	158.2	16.2	20.6	161.0	148.9	12.1	20.5	12月	164.1	148.2	15.9	19.8	171.0	152.6	18.4	19.8	159.1	145.0	14.1	19.8																																																																																																																																													
7月	168.8	155.1	13.7	20.5	174.3	158.0	16.3	20.6	157.7	149.2	8.5	20.1	8月	149.9	135.4	14.5	18.0	155.4	138.2	17.2	18.2	138.5	129.7	8.8	17.5	9月	158.4	145.1	13.3	19.2	163.7	147.7	16.0	19.4	147.7	140.0	7.7	18.8	10月	162.7	149.2	13.5	19.7	167.6	151.4	16.2	19.8	152.5	144.6	7.9	19.4	11月	167.9	153.3	14.6	20.2	173.9	156.3	17.6	20.4	155.7	147.1	8.6	19.7	12月	162.5	147.4	15.1	19.4	168.3	150.3	18.0	19.6	150.6	141.4	9.2	18.9	年次及び月次	E09,10 食料品・たばこ													男女計				男				女					総 労 時	実 働 間	所 定 内 働 間	所 定 外 働 間	出 日	勤 数	総 労 時	実 働 間	所 定 内 働 間	所 定 外 働 間	出 日	勤 数	総 労 時	実 働 間	所 定 内 働 間	所 定 外 働 間	出 日	勤 数	平成28年	172.3	153.1	19.2	20.3	182.8	162.9	19.9	20.9	165.1	146.3	18.8	20.0	平成29年	173.0	152.9	20.1	20.4	179.1	160.0	19.1	20.7	168.7	147.9	20.8	20.1	平成30年	161.4	145.5	15.9	20.2	168.6	149.0	19.6	20.7	154.4	142.1	12.3	19.8	令和元年	154.9	143.0	11.9	20.6	164.8	150.5	14.3	21.6	146.9	136.9	10.0	19.7	令和2年	157.4	145.8	11.6	19.4	170.3	155.1	15.2	20.0	148.5	139.4	9.1	18.9	令和3年	157.1	144.3	12.8	19.6	169.1	153.2	15.9	19.9	148.9	138.2	10.7	19.4	令和3年1月	146.3	133.1	13.2	18.0	165.3	147.6	17.7	18.8	133.4	123.2	10.2	17.4	2月	159.9	146.1	13.8	20.0	174.7	157.1	17.6	20.5	149.4	138.3	11.1	19.7	3月	147.4	135.9	11.5	18.7	157.1	143.3	13.8	18.7	140.8	130.9	9.9	18.6	4月	164.8	150.8	14.0	20.5	177.4	160.4	17.0	21.0	156.1	144.2	11.9	20.2	5月	153.6	142.7	10.9	19.4	166.0	152.4	13.6	19.9	145.1	136.0	9.1	19.1	6月	156.7	145.6	11.1	20.3	167.6	153.8	13.8	20.3	149.1	140.0	9.1	20.3	7月	159.9	147.8	12.1	20.4	173.2	157.9	15.3	20.7	150.6	140.7	9.9	20.2	8月	151.6	138.2	13.4	18.8	164.9	147.7	17.2	19.3	142.3	131.5	10.8	18.5	9月	153.9	142.5	11.4	19.2	165.0	150.8	14.2	19.3	146.3	136.9	9.4	19.1	10月	161.3	148.4	12.9	20.0	172.2	156.5	15.7	20.3	153.9	142.9	11.0	19.8	11月	166.5	152.7	13.8	20.5	174.4	158.2	16.2	20.6	161.0	148.9	12.1	20.5	12月	164.1	148.2	15.9	19.8	171.0	152.6	18.4	19.8	159.1	145.0	14.1	19.8																																																																																																																																																										
8月	149.9	135.4	14.5	18.0	155.4	138.2	17.2	18.2	138.5	129.7	8.8	17.5	9月	158.4	145.1	13.3	19.2	163.7	147.7	16.0	19.4	147.7	140.0	7.7	18.8	10月	162.7	149.2	13.5	19.7	167.6	151.4	16.2	19.8	152.5	144.6	7.9	19.4	11月	167.9	153.3	14.6	20.2	173.9	156.3	17.6	20.4	155.7	147.1	8.6	19.7	12月	162.5	147.4	15.1	19.4	168.3	150.3	18.0	19.6	150.6	141.4	9.2	18.9	年次及び月次	E09,10 食料品・たばこ													男女計				男				女					総 労 時	実 働 間	所 定 内 働 間	所 定 外 働 間	出 日	勤 数	総 労 時	実 働 間	所 定 内 働 間	所 定 外 働 間	出 日	勤 数	総 労 時	実 働 間	所 定 内 働 間	所 定 外 働 間	出 日	勤 数	平成28年	172.3	153.1	19.2	20.3	182.8	162.9	19.9	20.9	165.1	146.3	18.8	20.0	平成29年	173.0	152.9	20.1	20.4	179.1	160.0	19.1	20.7	168.7	147.9	20.8	20.1	平成30年	161.4	145.5	15.9	20.2	168.6	149.0	19.6	20.7	154.4	142.1	12.3	19.8	令和元年	154.9	143.0	11.9	20.6	164.8	150.5	14.3	21.6	146.9	136.9	10.0	19.7	令和2年	157.4	145.8	11.6	19.4	170.3	155.1	15.2	20.0	148.5	139.4	9.1	18.9	令和3年	157.1	144.3	12.8	19.6	169.1	153.2	15.9	19.9	148.9	138.2	10.7	19.4	令和3年1月	146.3	133.1	13.2	18.0	165.3	147.6	17.7	18.8	133.4	123.2	10.2	17.4	2月	159.9	146.1	13.8	20.0	174.7	157.1	17.6	20.5	149.4	138.3	11.1	19.7	3月	147.4	135.9	11.5	18.7	157.1	143.3	13.8	18.7	140.8	130.9	9.9	18.6	4月	164.8	150.8	14.0	20.5	177.4	160.4	17.0	21.0	156.1	144.2	11.9	20.2	5月	153.6	142.7	10.9	19.4	166.0	152.4	13.6	19.9	145.1	136.0	9.1	19.1	6月	156.7	145.6	11.1	20.3	167.6	153.8	13.8	20.3	149.1	140.0	9.1	20.3	7月	159.9	147.8	12.1	20.4	173.2	157.9	15.3	20.7	150.6	140.7	9.9	20.2	8月	151.6	138.2	13.4	18.8	164.9	147.7	17.2	19.3	142.3	131.5	10.8	18.5	9月	153.9	142.5	11.4	19.2	165.0	150.8	14.2	19.3	146.3	136.9	9.4	19.1	10月	161.3	148.4	12.9	20.0	172.2	156.5	15.7	20.3	153.9	142.9	11.0	19.8	11月	166.5	152.7	13.8	20.5	174.4	158.2	16.2	20.6	161.0	148.9	12.1	20.5	12月	164.1	148.2	15.9	19.8	171.0	152.6	18.4	19.8	159.1	145.0	14.1	19.8																																																																																																																																																																							
9月	158.4	145.1	13.3	19.2	163.7	147.7	16.0	19.4	147.7	140.0	7.7	18.8	10月	162.7	149.2	13.5	19.7	167.6	151.4	16.2	19.8	152.5	144.6	7.9	19.4	11月	167.9	153.3	14.6	20.2	173.9	156.3	17.6	20.4	155.7	147.1	8.6	19.7	12月	162.5	147.4	15.1	19.4	168.3	150.3	18.0	19.6	150.6	141.4	9.2	18.9	年次及び月次	E09,10 食料品・たばこ													男女計				男				女					総 労 時	実 働 間	所 定 内 働 間	所 定 外 働 間	出 日	勤 数	総 労 時	実 働 間	所 定 内 働 間	所 定 外 働 間	出 日	勤 数	総 労 時	実 働 間	所 定 内 働 間	所 定 外 働 間	出 日	勤 数	平成28年	172.3	153.1	19.2	20.3	182.8	162.9	19.9	20.9	165.1	146.3	18.8	20.0	平成29年	173.0	152.9	20.1	20.4	179.1	160.0	19.1	20.7	168.7	147.9	20.8	20.1	平成30年	161.4	145.5	15.9	20.2	168.6	149.0	19.6	20.7	154.4	142.1	12.3	19.8	令和元年	154.9	143.0	11.9	20.6	164.8	150.5	14.3	21.6	146.9	136.9	10.0	19.7	令和2年	157.4	145.8	11.6	19.4	170.3	155.1	15.2	20.0	148.5	139.4	9.1	18.9	令和3年	157.1	144.3	12.8	19.6	169.1	153.2	15.9	19.9	148.9	138.2	10.7	19.4	令和3年1月	146.3	133.1	13.2	18.0	165.3	147.6	17.7	18.8	133.4	123.2	10.2	17.4	2月	159.9	146.1	13.8	20.0	174.7	157.1	17.6	20.5	149.4	138.3	11.1	19.7	3月	147.4	135.9	11.5	18.7	157.1	143.3	13.8	18.7	140.8	130.9	9.9	18.6	4月	164.8	150.8	14.0	20.5	177.4	160.4	17.0	21.0	156.1	144.2	11.9	20.2	5月	153.6	142.7	10.9	19.4	166.0	152.4	13.6	19.9	145.1	136.0	9.1	19.1	6月	156.7	145.6	11.1	20.3	167.6	153.8	13.8	20.3	149.1	140.0	9.1	20.3	7月	159.9	147.8	12.1	20.4	173.2	157.9	15.3	20.7	150.6	140.7	9.9	20.2	8月	151.6	138.2	13.4	18.8	164.9	147.7	17.2	19.3	142.3	131.5	10.8	18.5	9月	153.9	142.5	11.4	19.2	165.0	150.8	14.2	19.3	146.3	136.9	9.4	19.1	10月	161.3	148.4	12.9	20.0	172.2	156.5	15.7	20.3	153.9	142.9	11.0	19.8	11月	166.5	152.7	13.8	20.5	174.4	158.2	16.2	20.6	161.0	148.9	12.1	20.5	12月	164.1	148.2	15.9	19.8	171.0	152.6	18.4	19.8	159.1	145.0	14.1	19.8																																																																																																																																																																																				
10月	162.7	149.2	13.5	19.7	167.6	151.4	16.2	19.8	152.5	144.6	7.9	19.4	11月	167.9	153.3	14.6	20.2	173.9	156.3	17.6	20.4	155.7	147.1	8.6	19.7	12月	162.5	147.4	15.1	19.4	168.3	150.3	18.0	19.6	150.6	141.4	9.2	18.9	年次及び月次	E09,10 食料品・たばこ													男女計				男				女					総 労 時	実 働 間	所 定 内 働 間	所 定 外 働 間	出 日	勤 数	総 労 時	実 働 間	所 定 内 働 間	所 定 外 働 間	出 日	勤 数	総 労 時	実 働 間	所 定 内 働 間	所 定 外 働 間	出 日	勤 数	平成28年	172.3	153.1	19.2	20.3	182.8	162.9	19.9	20.9	165.1	146.3	18.8	20.0	平成29年	173.0	152.9	20.1	20.4	179.1	160.0	19.1	20.7	168.7	147.9	20.8	20.1	平成30年	161.4	145.5	15.9	20.2	168.6	149.0	19.6	20.7	154.4	142.1	12.3	19.8	令和元年	154.9	143.0	11.9	20.6	164.8	150.5	14.3	21.6	146.9	136.9	10.0	19.7	令和2年	157.4	145.8	11.6	19.4	170.3	155.1	15.2	20.0	148.5	139.4	9.1	18.9	令和3年	157.1	144.3	12.8	19.6	169.1	153.2	15.9	19.9	148.9	138.2	10.7	19.4	令和3年1月	146.3	133.1	13.2	18.0	165.3	147.6	17.7	18.8	133.4	123.2	10.2	17.4	2月	159.9	146.1	13.8	20.0	174.7	157.1	17.6	20.5	149.4	138.3	11.1	19.7	3月	147.4	135.9	11.5	18.7	157.1	143.3	13.8	18.7	140.8	130.9	9.9	18.6	4月	164.8	150.8	14.0	20.5	177.4	160.4	17.0	21.0	156.1	144.2	11.9	20.2	5月	153.6	142.7	10.9	19.4	166.0	152.4	13.6	19.9	145.1	136.0	9.1	19.1	6月	156.7	145.6	11.1	20.3	167.6	153.8	13.8	20.3	149.1	140.0	9.1	20.3	7月	159.9	147.8	12.1	20.4	173.2	157.9	15.3	20.7	150.6	140.7	9.9	20.2	8月	151.6	138.2	13.4	18.8	164.9	147.7	17.2	19.3	142.3	131.5	10.8	18.5	9月	153.9	142.5	11.4	19.2	165.0	150.8	14.2	19.3	146.3	136.9	9.4	19.1	10月	161.3	148.4	12.9	20.0	172.2	156.5	15.7	20.3	153.9	142.9	11.0	19.8	11月	166.5	152.7	13.8	20.5	174.4	158.2	16.2	20.6	161.0	148.9	12.1	20.5	12月	164.1	148.2	15.9	19.8	171.0	152.6	18.4	19.8	159.1	145.0	14.1	19.8																																																																																																																																																																																																	
11月	167.9	153.3	14.6	20.2	173.9	156.3	17.6	20.4	155.7	147.1	8.6	19.7	12月	162.5	147.4	15.1	19.4	168.3	150.3	18.0	19.6	150.6	141.4	9.2	18.9	年次及び月次	E09,10 食料品・たばこ													男女計				男				女					総 労 時	実 働 間	所 定 内 働 間	所 定 外 働 間	出 日	勤 数	総 労 時	実 働 間	所 定 内 働 間	所 定 外 働 間	出 日	勤 数	総 労 時	実 働 間	所 定 内 働 間	所 定 外 働 間	出 日	勤 数	平成28年	172.3	153.1	19.2	20.3	182.8	162.9	19.9	20.9	165.1	146.3	18.8	20.0	平成29年	173.0	152.9	20.1	20.4	179.1	160.0	19.1	20.7	168.7	147.9	20.8	20.1	平成30年	161.4	145.5	15.9	20.2	168.6	149.0	19.6	20.7	154.4	142.1	12.3	19.8	令和元年	154.9	143.0	11.9	20.6	164.8	150.5	14.3	21.6	146.9	136.9	10.0	19.7	令和2年	157.4	145.8	11.6	19.4	170.3	155.1	15.2	20.0	148.5	139.4	9.1	18.9	令和3年	157.1	144.3	12.8	19.6	169.1	153.2	15.9	19.9	148.9	138.2	10.7	19.4	令和3年1月	146.3	133.1	13.2	18.0	165.3	147.6	17.7	18.8	133.4	123.2	10.2	17.4	2月	159.9	146.1	13.8	20.0	174.7	157.1	17.6	20.5	149.4	138.3	11.1	19.7	3月	147.4	135.9	11.5	18.7	157.1	143.3	13.8	18.7	140.8	130.9	9.9	18.6	4月	164.8	150.8	14.0	20.5	177.4	160.4	17.0	21.0	156.1	144.2	11.9	20.2	5月	153.6	142.7	10.9	19.4	166.0	152.4	13.6	19.9	145.1	136.0	9.1	19.1	6月	156.7	145.6	11.1	20.3	167.6	153.8	13.8	20.3	149.1	140.0	9.1	20.3	7月	159.9	147.8	12.1	20.4	173.2	157.9	15.3	20.7	150.6	140.7	9.9	20.2	8月	151.6	138.2	13.4	18.8	164.9	147.7	17.2	19.3	142.3	131.5	10.8	18.5	9月	153.9	142.5	11.4	19.2	165.0	150.8	14.2	19.3	146.3	136.9	9.4	19.1	10月	161.3	148.4	12.9	20.0	172.2	156.5	15.7	20.3	153.9	142.9	11.0	19.8	11月	166.5	152.7	13.8	20.5	174.4	158.2	16.2	20.6	161.0	148.9	12.1	20.5	12月	164.1	148.2	15.9	19.8	171.0	152.6	18.4	19.8	159.1	145.0	14.1	19.8																																																																																																																																																																																																														
12月	162.5	147.4	15.1	19.4	168.3	150.3	18.0	19.6	150.6	141.4	9.2	18.9																																																																																																																																																																																																																																																																																																																																																																																																																																																																																																																		
年次及び月次	E09,10 食料品・たばこ																																																																																																																																																																																																																																																																																																																																																																																																																																																																																																																													
	男女計				男				女																																																																																																																																																																																																																																																																																																																																																																																																																																																																																																																					
	総 労 時	実 働 間	所 定 内 働 間	所 定 外 働 間	出 日	勤 数	総 労 時	実 働 間	所 定 内 働 間	所 定 外 働 間	出 日	勤 数	総 労 時	実 働 間	所 定 内 働 間	所 定 外 働 間	出 日	勤 数																																																																																																																																																																																																																																																																																																																																																																																																																																																																																																												
平成28年	172.3	153.1	19.2	20.3	182.8	162.9	19.9	20.9	165.1	146.3	18.8	20.0	平成29年	173.0	152.9	20.1	20.4	179.1	160.0	19.1	20.7	168.7	147.9	20.8	20.1	平成30年	161.4	145.5	15.9	20.2	168.6	149.0	19.6	20.7	154.4	142.1	12.3	19.8	令和元年	154.9	143.0	11.9	20.6	164.8	150.5	14.3	21.6	146.9	136.9	10.0	19.7	令和2年	157.4	145.8	11.6	19.4	170.3	155.1	15.2	20.0	148.5	139.4	9.1	18.9	令和3年	157.1	144.3	12.8	19.6	169.1	153.2	15.9	19.9	148.9	138.2	10.7	19.4	令和3年1月	146.3	133.1	13.2	18.0	165.3	147.6	17.7	18.8	133.4	123.2	10.2	17.4	2月	159.9	146.1	13.8	20.0	174.7	157.1	17.6	20.5	149.4	138.3	11.1	19.7	3月	147.4	135.9	11.5	18.7	157.1	143.3	13.8	18.7	140.8	130.9	9.9	18.6	4月	164.8	150.8	14.0	20.5	177.4	160.4	17.0	21.0	156.1	144.2	11.9	20.2	5月	153.6	142.7	10.9	19.4	166.0	152.4	13.6	19.9	145.1	136.0	9.1	19.1	6月	156.7	145.6	11.1	20.3	167.6	153.8	13.8	20.3	149.1	140.0	9.1	20.3	7月	159.9	147.8	12.1	20.4	173.2	157.9	15.3	20.7	150.6	140.7	9.9	20.2	8月	151.6	138.2	13.4	18.8	164.9	147.7	17.2	19.3	142.3	131.5	10.8	18.5	9月	153.9	142.5	11.4	19.2	165.0	150.8	14.2	19.3	146.3	136.9	9.4	19.1	10月	161.3	148.4	12.9	20.0	172.2	156.5	15.7	20.3	153.9	142.9	11.0	19.8	11月	166.5	152.7	13.8	20.5	174.4	158.2	16.2	20.6	161.0	148.9	12.1	20.5	12月	164.1	148.2	15.9	19.8	171.0	152.6	18.4	19.8	159.1	145.0	14.1	19.8																																																																																																																																																																																																																																																																																					
令和3年	157.1	144.3	12.8	19.6	169.1	153.2	15.9	19.9	148.9	138.2	10.7	19.4	令和3年1月	146.3	133.1	13.2	18.0	165.3	147.6	17.7	18.8	133.4	123.2	10.2	17.4	2月	159.9	146.1	13.8	20.0	174.7	157.1	17.6	20.5	149.4	138.3	11.1	19.7	3月	147.4	135.9	11.5	18.7	157.1	143.3	13.8	18.7	140.8	130.9	9.9	18.6	4月	164.8	150.8	14.0	20.5	177.4	160.4	17.0	21.0	156.1	144.2	11.9	20.2	5月	153.6	142.7	10.9	19.4	166.0	152.4	13.6	19.9	145.1	136.0	9.1	19.1	6月	156.7	145.6	11.1	20.3	167.6	153.8	13.8	20.3	149.1	140.0	9.1	20.3	7月	159.9	147.8	12.1	20.4	173.2	157.9	15.3	20.7	150.6	140.7	9.9	20.2	8月	151.6	138.2	13.4	18.8	164.9	147.7	17.2	19.3	142.3	131.5	10.8	18.5	9月	153.9	142.5	11.4	19.2	165.0	150.8	14.2	19.3	146.3	136.9	9.4	19.1	10月	161.3	148.4	12.9	20.0	172.2	156.5	15.7	20.3	153.9	142.9	11.0	19.8	11月	166.5	152.7	13.8	20.5	174.4	158.2	16.2	20.6	161.0	148.9	12.1	20.5	12月	164.1	148.2	15.9	19.8	171.0	152.6	18.4	19.8	159.1	145.0	14.1	19.8																																																																																																																																																																																																																																																																																																																																																						
令和3年1月	146.3	133.1	13.2	18.0	165.3	147.6	17.7	18.8	133.4	123.2	10.2	17.4	2月	159.9	146.1	13.8	20.0	174.7	157.1	17.6	20.5	149.4	138.3	11.1	19.7	3月	147.4	135.9	11.5	18.7	157.1	143.3	13.8	18.7	140.8	130.9	9.9	18.6	4月	164.8	150.8	14.0	20.5	177.4	160.4	17.0	21.0	156.1	144.2	11.9	20.2	5月	153.6	142.7	10.9	19.4	166.0	152.4	13.6	19.9	145.1	136.0	9.1	19.1	6月	156.7	145.6	11.1	20.3	167.6	153.8	13.8	20.3	149.1	140.0	9.1	20.3	7月	159.9	147.8	12.1	20.4	173.2	157.9	15.3	20.7	150.6	140.7	9.9	20.2	8月	151.6	138.2	13.4	18.8	164.9	147.7	17.2	19.3	142.3	131.5	10.8	18.5	9月	153.9	142.5	11.4	19.2	165.0	150.8	14.2	19.3	146.3	136.9	9.4	19.1	10月	161.3	148.4	12.9	20.0	172.2	156.5	15.7	20.3	153.9	142.9	11.0	19.8	11月	166.5	152.7	13.8	20.5	174.4	158.2	16.2	20.6	161.0	148.9	12.1	20.5	12月	164.1	148.2	15.9	19.8	171.0	152.6	18.4	19.8	159.1	145.0	14.1	19.8																																																																																																																																																																																																																																																																																																																																																																			
2月	159.9	146.1	13.8	20.0	174.7	157.1	17.6	20.5	149.4	138.3	11.1	19.7	3月	147.4	135.9	11.5	18.7	157.1	143.3	13.8	18.7	140.8	130.9	9.9	18.6	4月	164.8	150.8	14.0	20.5	177.4	160.4	17.0	21.0	156.1	144.2	11.9	20.2	5月	153.6	142.7	10.9	19.4	166.0	152.4	13.6	19.9	145.1	136.0	9.1	19.1	6月	156.7	145.6	11.1	20.3	167.6	153.8	13.8	20.3	149.1	140.0	9.1	20.3	7月	159.9	147.8	12.1	20.4	173.2	157.9	15.3	20.7	150.6	140.7	9.9	20.2	8月	151.6	138.2	13.4	18.8	164.9	147.7	17.2	19.3	142.3	131.5	10.8	18.5	9月	153.9	142.5	11.4	19.2	165.0	150.8	14.2	19.3	146.3	136.9	9.4	19.1	10月	161.3	148.4	12.9	20.0	172.2	156.5	15.7	20.3	153.9	142.9	11.0	19.8	11月	166.5	152.7	13.8	20.5	174.4	158.2	16.2	20.6	161.0	148.9	12.1	20.5	12月	164.1	148.2	15.9	19.8	171.0	152.6	18.4	19.8	159.1	145.0	14.1	19.8																																																																																																																																																																																																																																																																																																																																																																																
3月	147.4	135.9	11.5	18.7	157.1	143.3	13.8	18.7	140.8	130.9	9.9	18.6	4月	164.8	150.8	14.0	20.5	177.4	160.4	17.0	21.0	156.1	144.2	11.9	20.2	5月	153.6	142.7	10.9	19.4	166.0	152.4	13.6	19.9	145.1	136.0	9.1	19.1	6月	156.7	145.6	11.1	20.3	167.6	153.8	13.8	20.3	149.1	140.0	9.1	20.3	7月	159.9	147.8	12.1	20.4	173.2	157.9	15.3	20.7	150.6	140.7	9.9	20.2	8月	151.6	138.2	13.4	18.8	164.9	147.7	17.2	19.3	142.3	131.5	10.8	18.5	9月	153.9	142.5	11.4	19.2	165.0	150.8	14.2	19.3	146.3	136.9	9.4	19.1	10月	161.3	148.4	12.9	20.0	172.2	156.5	15.7	20.3	153.9	142.9	11.0	19.8	11月	166.5	152.7	13.8	20.5	174.4	158.2	16.2	20.6	161.0	148.9	12.1	20.5	12月	164.1	148.2	15.9	19.8	171.0	152.6	18.4	19.8	159.1	145.0	14.1	19.8																																																																																																																																																																																																																																																																																																																																																																																													
4月	164.8	150.8	14.0	20.5	177.4	160.4	17.0	21.0	156.1	144.2	11.9	20.2	5月	153.6	142.7	10.9	19.4	166.0	152.4	13.6	19.9	145.1	136.0	9.1	19.1	6月	156.7	145.6	11.1	20.3	167.6	153.8	13.8	20.3	149.1	140.0	9.1	20.3	7月	159.9	147.8	12.1	20.4	173.2	157.9	15.3	20.7	150.6	140.7	9.9	20.2	8月	151.6	138.2	13.4	18.8	164.9	147.7	17.2	19.3	142.3	131.5	10.8	18.5	9月	153.9	142.5	11.4	19.2	165.0	150.8	14.2	19.3	146.3	136.9	9.4	19.1	10月	161.3	148.4	12.9	20.0	172.2	156.5	15.7	20.3	153.9	142.9	11.0	19.8	11月	166.5	152.7	13.8	20.5	174.4	158.2	16.2	20.6	161.0	148.9	12.1	20.5	12月	164.1	148.2	15.9	19.8	171.0	152.6	18.4	19.8	159.1	145.0	14.1	19.8																																																																																																																																																																																																																																																																																																																																																																																																										
5月	153.6	142.7	10.9	19.4	166.0	152.4	13.6	19.9	145.1	136.0	9.1	19.1	6月	156.7	145.6	11.1	20.3	167.6	153.8	13.8	20.3	149.1	140.0	9.1	20.3	7月	159.9	147.8	12.1	20.4	173.2	157.9	15.3	20.7	150.6	140.7	9.9	20.2	8月	151.6	138.2	13.4	18.8	164.9	147.7	17.2	19.3	142.3	131.5	10.8	18.5	9月	153.9	142.5	11.4	19.2	165.0	150.8	14.2	19.3	146.3	136.9	9.4	19.1	10月	161.3	148.4	12.9	20.0	172.2	156.5	15.7	20.3	153.9	142.9	11.0	19.8	11月	166.5	152.7	13.8	20.5	174.4	158.2	16.2	20.6	161.0	148.9	12.1	20.5	12月	164.1	148.2	15.9	19.8	171.0	152.6	18.4	19.8	159.1	145.0	14.1	19.8																																																																																																																																																																																																																																																																																																																																																																																																																							
6月	156.7	145.6	11.1	20.3	167.6	153.8	13.8	20.3	149.1	140.0	9.1	20.3	7月	159.9	147.8	12.1	20.4	173.2	157.9	15.3	20.7	150.6	140.7	9.9	20.2	8月	151.6	138.2	13.4	18.8	164.9	147.7	17.2	19.3	142.3	131.5	10.8	18.5	9月	153.9	142.5	11.4	19.2	165.0	150.8	14.2	19.3	146.3	136.9	9.4	19.1	10月	161.3	148.4	12.9	20.0	172.2	156.5	15.7	20.3	153.9	142.9	11.0	19.8	11月	166.5	152.7	13.8	20.5	174.4	158.2	16.2	20.6	161.0	148.9	12.1	20.5	12月	164.1	148.2	15.9	19.8	171.0	152.6	18.4	19.8	159.1	145.0	14.1	19.8																																																																																																																																																																																																																																																																																																																																																																																																																																				
7月	159.9	147.8	12.1	20.4	173.2	157.9	15.3	20.7	150.6	140.7	9.9	20.2	8月	151.6	138.2	13.4	18.8	164.9	147.7	17.2	19.3	142.3	131.5	10.8	18.5	9月	153.9	142.5	11.4	19.2	165.0	150.8	14.2	19.3	146.3	136.9	9.4	19.1	10月	161.3	148.4	12.9	20.0	172.2	156.5	15.7	20.3	153.9	142.9	11.0	19.8	11月	166.5	152.7	13.8	20.5	174.4	158.2	16.2	20.6	161.0	148.9	12.1	20.5	12月	164.1	148.2	15.9	19.8	171.0	152.6	18.4	19.8	159.1	145.0	14.1	19.8																																																																																																																																																																																																																																																																																																																																																																																																																																																	
8月	151.6	138.2	13.4	18.8	164.9	147.7	17.2	19.3	142.3	131.5	10.8	18.5	9月	153.9	142.5	11.4	19.2	165.0	150.8	14.2	19.3	146.3	136.9	9.4	19.1	10月	161.3	148.4	12.9	20.0	172.2	156.5	15.7	20.3	153.9	142.9	11.0	19.8	11月	166.5	152.7	13.8	20.5	174.4	158.2	16.2	20.6	161.0	148.9	12.1	20.5	12月	164.1	148.2	15.9	19.8	171.0	152.6	18.4	19.8	159.1	145.0	14.1	19.8																																																																																																																																																																																																																																																																																																																																																																																																																																																														
9月	153.9	142.5	11.4	19.2	165.0	150.8	14.2	19.3	146.3	136.9	9.4	19.1	10月	161.3	148.4	12.9	20.0	172.2	156.5	15.7	20.3	153.9	142.9	11.0	19.8	11月	166.5	152.7	13.8	20.5	174.4	158.2	16.2	20.6	161.0	148.9	12.1	20.5	12月	164.1	148.2	15.9	19.8	171.0	152.6	18.4	19.8	159.1	145.0	14.1	19.8																																																																																																																																																																																																																																																																																																																																																																																																																																																																											
10月	161.3	148.4	12.9	20.0	172.2	156.5	15.7	20.3	153.9	142.9	11.0	19.8	11月	166.5	152.7	13.8	20.5	174.4	158.2	16.2	20.6	161.0	148.9	12.1	20.5	12月	164.1	148.2	15.9	19.8	171.0	152.6	18.4	19.8	159.1	145.0	14.1	19.8																																																																																																																																																																																																																																																																																																																																																																																																																																																																																								
11月	166.5	152.7	13.8	20.5	174.4	158.2	16.2	20.6	161.0	148.9	12.1	20.5	12月	164.1	148.2	15.9	19.8	171.0	152.6	18.4	19.8	159.1	145.0	14.1	19.8																																																																																																																																																																																																																																																																																																																																																																																																																																																																																																					
12月	164.1	148.2	15.9	19.8	171.0	152.6	18.4	19.8	159.1	145.0	14.1	19.8																																																																																																																																																																																																																																																																																																																																																																																																																																																																																																																		

(単位：時間、日)

年次及び月次	E11 織 維 工 業																																																																																																																																																																																																																																																																																																																																																																																																																																																																																																																													
	男 女 計				男				女																																																																																																																																																																																																																																																																																																																																																																																																																																																																																																																					
	総 労 時	実 働 間	所 定 内 働 間	所 定 外 働 間	出 日	勤 数	総 労 時	実 働 間	所 定 内 働 間	所 定 外 働 間	出 日	勤 数	総 労 時	実 働 間	所 定 内 働 間	所 定 外 働 間	出 日	勤 数																																																																																																																																																																																																																																																																																																																																																																																																																																																																																																												
平成28年	155.6	151.0	4.6	20.3	160.0	155.4	4.6	20.4	154.0	149.5	4.5	20.2	平成29年	161.5	152.4	9.1	20.7	170.7	155.9	14.8	21.0	156.7	150.6	6.1	20.5	平成30年	161.5	151.7	9.8	20.5	169.7	156.6	13.1	20.6	156.9	148.9	8.0	20.5	令和元年	158.5	151.0	7.5	20.4	164.5	155.5	9.0	20.7	155.3	148.6	6.7	20.2	令和2年	153.2	145.0	8.2	19.7	155.6	145.6	10.0	19.8	152.1	144.8	7.3	19.6	令和3年	157.5	148.4	9.1	20.1	155.8	145.6	10.2	20.0	158.3	149.8	8.5	20.1	令和3年1月	134.3	127.9	6.4	17.2	131.9	123.9	8.0	17.0	135.5	129.8	5.7	17.2	2月	158.0	149.1	8.9	20.2	155.0	145.9	9.1	20.0	159.4	150.6	8.8	20.3	3月	162.4	152.0	10.4	20.6	156.2	145.6	10.6	20.0	165.5	155.1	10.4	21.0	4月	162.3	154.1	8.2	20.7	164.8	154.3	10.5	21.1	161.1	154.0	7.1	20.5	5月	146.2	137.9	8.3	18.6	144.5	134.6	9.9	18.5	147.1	139.6	7.5	18.7	6月	170.8	160.5	10.3	21.7	166.8	155.3	11.5	21.4	172.6	163.0	9.6	21.8	7月	161.1	151.9	9.2	20.6	160.8	150.3	10.5	20.7	161.3	152.7	8.6	20.5	8月	143.1	134.5	8.6	18.2	141.0	130.7	10.3	18.0	144.0	136.3	7.7	18.3	9月	165.3	155.3	10.0	21.1	161.8	150.5	11.3	20.7	167.0	157.6	9.4	21.2	10月	162.0	152.6	9.4	20.6	160.0	149.4	10.6	20.5	162.9	154.1	8.8	20.7	11月	163.5	154.2	9.3	20.9	165.4	155.0	10.4	21.3	162.6	153.8	8.8	20.7	12月	161.2	151.5	9.7	20.6	162.8	152.7	10.1	20.9	160.5	151.0	9.5	20.4	年次及び月次	E12 木 材 ・ 木 製 品												男 女 計				男				女				総 労 時	実 働 間	所 定 内 働 間	所 定 外 働 間	出 日	勤 数	総 労 時	実 働 間	所 定 内 働 間	所 定 外 働 間	出 日	勤 数	総 労 時	実 働 間	所 定 内 働 間	所 定 外 働 間	出 日	勤 数	平成28年	202.6	167.3	35.3	22.0	207.5	169.1	38.4	22.1	171.0	155.8	15.2	21.0	平成29年	194.3	167.4	26.9	21.8	198.2	168.8	29.4	22.0	172.0	159.6	12.4	21.1	平成30年	178.0	157.7	20.3	21.2	179.7	157.5	22.2	21.3	168.2	158.9	9.3	20.8	令和元年	162.4	146.5	15.9	20.5	165.7	146.9	18.8	20.7	147.6	144.6	3.0	19.4	令和2年	164.2	150.6	13.6	20.0	169.7	154.3	15.4	20.3	129.0	127.1	1.9	18.1	令和3年	168.3	158.1	10.2	20.0	171.2	159.2	12.0	20.0	158.7	154.6	4.1	20.1	令和3年1月	132.9	121.1	11.8	15.6	132.8	119.8	13.0	15.3	133.0	125.8	7.2	16.5	2月	160.1	154.4	5.7	19.3	160.9	155.1	5.8	18.9	157.4	152.0	5.4	20.6	3月	154.5	146.8	7.7	18.8	158.1	149.8	8.3	19.1	142.3	136.4	5.9	17.9	4月	173.2	165.2	8.0	20.6	176.4	166.8	9.6	20.9	164.0	160.7	3.3	19.7	5月	156.9	146.3	10.6	18.7	161.0	148.7	12.3	18.8	145.0	139.3	5.7	18.3	6月	186.9	177.0	9.9	22.4	190.3	178.6	11.7	22.5	176.2	171.9	4.3	22.3	7月	186.9	176.6	10.3	22.3	189.9	177.2	12.7	22.2	177.6	174.7	2.9	22.5	8月	158.5	144.8	13.7	18.4	163.4	146.4	17.0	18.5	143.2	139.8	3.4	18.2	9月	177.5	164.2	13.3	20.9	181.1	164.1	17.0	20.6	166.7	164.5	2.2	21.7	10月	177.3	167.2	10.1	21.1	180.7	167.9	12.8	21.1	167.3	165.2	2.1	21.0	11月	180.9	172.1	8.8	21.8	184.5	173.9	10.6	21.9	169.8	166.5	3.3	21.6	12月	175.8	163.7	12.1	20.9	180.7	166.2	14.5	21.0	160.4	156.0	4.4	20.6
令和3年	157.5	148.4	9.1	20.1	155.8	145.6	10.2	20.0	158.3	149.8	8.5	20.1	令和3年1月	134.3	127.9	6.4	17.2	131.9	123.9	8.0	17.0	135.5	129.8	5.7	17.2	2月	158.0	149.1	8.9	20.2	155.0	145.9	9.1	20.0	159.4	150.6	8.8	20.3	3月	162.4	152.0	10.4	20.6	156.2	145.6	10.6	20.0	165.5	155.1	10.4	21.0	4月	162.3	154.1	8.2	20.7	164.8	154.3	10.5	21.1	161.1	154.0	7.1	20.5	5月	146.2	137.9	8.3	18.6	144.5	134.6	9.9	18.5	147.1	139.6	7.5	18.7	6月	170.8	160.5	10.3	21.7	166.8	155.3	11.5	21.4	172.6	163.0	9.6	21.8	7月	161.1	151.9	9.2	20.6	160.8	150.3	10.5	20.7	161.3	152.7	8.6	20.5	8月	143.1	134.5	8.6	18.2	141.0	130.7	10.3	18.0	144.0	136.3	7.7	18.3	9月	165.3	155.3	10.0	21.1	161.8	150.5	11.3	20.7	167.0	157.6	9.4	21.2	10月	162.0	152.6	9.4	20.6	160.0	149.4	10.6	20.5	162.9	154.1	8.8	20.7	11月	163.5	154.2	9.3	20.9	165.4	155.0	10.4	21.3	162.6	153.8	8.8	20.7	12月	161.2	151.5	9.7	20.6	162.8	152.7	10.1	20.9	160.5	151.0	9.5	20.4	年次及び月次	E12 木 材 ・ 木 製 品												男 女 計				男				女				総 労 時	実 働 間	所 定 内 働 間	所 定 外 働 間	出 日	勤 数	総 労 時	実 働 間	所 定 内 働 間	所 定 外 働 間	出 日	勤 数	総 労 時	実 働 間	所 定 内 働 間	所 定 外 働 間	出 日	勤 数	平成28年	202.6	167.3	35.3	22.0	207.5	169.1	38.4	22.1	171.0	155.8	15.2	21.0	平成29年	194.3	167.4	26.9	21.8	198.2	168.8	29.4	22.0		172.0	159.6	12.4	21.1	平成30年	178.0	157.7	20.3	21.2	179.7	157.5	22.2	21.3	168.2	158.9	9.3	20.8	令和元年	162.4	146.5	15.9	20.5	165.7	146.9	18.8	20.7	147.6	144.6	3.0	19.4	令和2年	164.2	150.6	13.6	20.0	169.7	154.3	15.4	20.3	129.0	127.1	1.9	18.1	令和3年	168.3	158.1	10.2	20.0	171.2	159.2	12.0	20.0	158.7	154.6	4.1	20.1	令和3年1月	132.9	121.1	11.8	15.6	132.8	119.8	13.0	15.3	133.0	125.8	7.2	16.5	2月	160.1	154.4	5.7	19.3	160.9	155.1	5.8	18.9	157.4	152.0	5.4	20.6	3月	154.5	146.8	7.7	18.8	158.1	149.8	8.3	19.1	142.3	136.4	5.9	17.9	4月	173.2	165.2	8.0	20.6	176.4	166.8	9.6	20.9	164.0	160.7	3.3	19.7	5月	156.9	146.3	10.6	18.7	161.0	148.7	12.3	18.8	145.0	139.3	5.7	18.3	6月	186.9	177.0	9.9	22.4	190.3	178.6	11.7	22.5	176.2	171.9	4.3	22.3	7月	186.9	176.6	10.3	22.3	189.9	177.2	12.7	22.2	177.6	174.7	2.9	22.5	8月	158.5	144.8	13.7	18.4	163.4	146.4	17.0	18.5	143.2	139.8	3.4	18.2	9月	177.5	164.2	13.3	20.9	181.1	164.1	17.0	20.6	166.7	164.5	2.2	21.7	10月	177.3	167.2	10.1	21.1	180.7	167.9	12.8	21.1	167.3	165.2	2.1	21.0	11月	180.9	172.1	8.8	21.8	184.5	173.9	10.6	21.9	169.8	166.5	3.3	21.6	12月	175.8	163.7	12.1	20.9	180.7	166.2	14.5	21.0	160.4	156.0	4.4	20.6																																																																
令和3年1月	134.3	127.9	6.4	17.2	131.9	123.9	8.0	17.0	135.5	129.8	5.7	17.2	2月	158.0	149.1	8.9	20.2	155.0	145.9	9.1	20.0	159.4	150.6	8.8	20.3	3月	162.4	152.0	10.4	20.6	156.2	145.6	10.6	20.0	165.5	155.1	10.4	21.0	4月	162.3	154.1	8.2	20.7	164.8	154.3	10.5	21.1	161.1	154.0	7.1	20.5	5月	146.2	137.9	8.3	18.6	144.5	134.6	9.9	18.5	147.1	139.6	7.5	18.7	6月	170.8	160.5	10.3	21.7	166.8	155.3	11.5	21.4	172.6	163.0	9.6	21.8	7月	161.1	151.9	9.2	20.6	160.8	150.3	10.5	20.7	161.3	152.7	8.6	20.5	8月	143.1	134.5	8.6	18.2	141.0	130.7	10.3	18.0	144.0	136.3	7.7	18.3	9月	165.3	155.3	10.0	21.1	161.8	150.5	11.3	20.7	167.0	157.6	9.4	21.2	10月	162.0	152.6	9.4	20.6	160.0	149.4	10.6	20.5	162.9	154.1	8.8	20.7	11月	163.5	154.2	9.3	20.9	165.4	155.0	10.4	21.3	162.6	153.8	8.8	20.7	12月	161.2	151.5	9.7	20.6	162.8	152.7	10.1	20.9	160.5	151.0	9.5	20.4	年次及び月次	E12 木 材 ・ 木 製 品													男 女 計				男				女				総 労 時	実 働 間	所 定 内 働 間	所 定 外 働 間	出 日	勤 数	総 労 時	実 働 間	所 定 内 働 間	所 定 外 働 間	出 日	勤 数	総 労 時	実 働 間	所 定 内 働 間	所 定 外 働 間	出 日	勤 数	平成28年	202.6	167.3	35.3	22.0	207.5	169.1	38.4	22.1	171.0	155.8	15.2	21.0	平成29年	194.3	167.4	26.9	21.8	198.2	168.8	29.4	22.0	172.0	159.6	12.4	21.1	平成30年	178.0	157.7	20.3	21.2	179.7	157.5	22.2		21.3	168.2	158.9	9.3	20.8	令和元年	162.4	146.5	15.9	20.5	165.7	146.9	18.8	20.7	147.6	144.6	3.0	19.4	令和2年	164.2	150.6	13.6	20.0	169.7	154.3	15.4	20.3	129.0	127.1	1.9	18.1	令和3年	168.3	158.1	10.2	20.0	171.2	159.2	12.0	20.0	158.7	154.6	4.1	20.1	令和3年1月	132.9	121.1	11.8	15.6	132.8	119.8	13.0	15.3	133.0	125.8	7.2	16.5	2月	160.1	154.4	5.7	19.3	160.9	155.1	5.8	18.9	157.4	152.0	5.4	20.6	3月	154.5	146.8	7.7	18.8	158.1	149.8	8.3	19.1	142.3	136.4	5.9	17.9	4月	173.2	165.2	8.0	20.6	176.4	166.8	9.6	20.9	164.0	160.7	3.3	19.7	5月	156.9	146.3	10.6	18.7	161.0	148.7	12.3	18.8	145.0	139.3	5.7	18.3	6月	186.9	177.0	9.9	22.4	190.3	178.6	11.7	22.5	176.2	171.9	4.3	22.3	7月	186.9	176.6	10.3	22.3	189.9	177.2	12.7	22.2	177.6	174.7	2.9	22.5	8月	158.5	144.8	13.7	18.4	163.4	146.4	17.0	18.5	143.2	139.8	3.4	18.2	9月	177.5	164.2	13.3	20.9	181.1	164.1	17.0	20.6	166.7	164.5	2.2	21.7	10月	177.3	167.2	10.1	21.1	180.7	167.9	12.8	21.1	167.3	165.2	2.1	21.0	11月	180.9	172.1	8.8	21.8	184.5	173.9	10.6	21.9	169.8	166.5	3.3	21.6	12月	175.8	163.7	12.1	20.9	180.7	166.2	14.5	21.0	160.4	156.0	4.4	20.6																																																																												
2月	158.0	149.1	8.9	20.2	155.0	145.9	9.1	20.0	159.4	150.6	8.8	20.3	3月	162.4	152.0	10.4	20.6	156.2	145.6	10.6	20.0	165.5	155.1	10.4	21.0	4月	162.3	154.1	8.2	20.7	164.8	154.3	10.5	21.1	161.1	154.0	7.1	20.5	5月	146.2	137.9	8.3	18.6	144.5	134.6	9.9	18.5	147.1	139.6	7.5	18.7	6月	170.8	160.5	10.3	21.7	166.8	155.3	11.5	21.4	172.6	163.0	9.6	21.8	7月	161.1	151.9	9.2	20.6	160.8	150.3	10.5	20.7	161.3	152.7	8.6	20.5	8月	143.1	134.5	8.6	18.2	141.0	130.7	10.3	18.0	144.0	136.3	7.7	18.3	9月	165.3	155.3	10.0	21.1	161.8	150.5	11.3	20.7	167.0	157.6	9.4	21.2	10月	162.0	152.6	9.4	20.6	160.0	149.4	10.6	20.5	162.9	154.1	8.8	20.7	11月	163.5	154.2	9.3	20.9	165.4	155.0	10.4	21.3	162.6	153.8	8.8	20.7	12月	161.2	151.5	9.7	20.6	162.8	152.7	10.1	20.9	160.5	151.0	9.5	20.4	年次及び月次	E12 木 材 ・ 木 製 品													男 女 計				男				女					総 労 時	実 働 間	所 定 内 働 間	所 定 外 働 間	出 日	勤 数	総 労 時	実 働 間	所 定 内 働 間	所 定 外 働 間	出 日	勤 数	総 労 時	実 働 間	所 定 内 働 間	所 定 外 働 間	出 日	勤 数	平成28年	202.6	167.3	35.3	22.0	207.5	169.1	38.4	22.1	171.0	155.8	15.2	21.0	平成29年	194.3	167.4	26.9	21.8	198.2	168.8	29.4	22.0	172.0	159.6	12.4	21.1	平成30年	178.0	157.7	20.3	21.2	179.7	157.5	22.2	21.3	168.2	158.9	9.3	20.8	令和元年	162.4	146.5	15.9	20.5	165.7	146.9	18.8	20.7	147.6	144.6	3.0	19.4	令和2年	164.2	150.6	13.6	20.0	169.7	154.3	15.4	20.3	129.0	127.1	1.9	18.1	令和3年	168.3	158.1	10.2	20.0	171.2	159.2	12.0	20.0	158.7	154.6	4.1	20.1	令和3年1月	132.9	121.1	11.8	15.6	132.8	119.8	13.0	15.3	133.0	125.8	7.2	16.5	2月	160.1	154.4	5.7	19.3	160.9	155.1	5.8	18.9	157.4	152.0	5.4	20.6	3月	154.5	146.8	7.7	18.8	158.1	149.8	8.3	19.1	142.3	136.4	5.9	17.9	4月	173.2	165.2	8.0	20.6	176.4	166.8	9.6	20.9	164.0	160.7	3.3	19.7	5月	156.9	146.3	10.6	18.7	161.0	148.7	12.3	18.8	145.0	139.3	5.7	18.3	6月	186.9	177.0	9.9	22.4	190.3	178.6	11.7	22.5	176.2	171.9	4.3	22.3	7月	186.9	176.6	10.3	22.3	189.9	177.2	12.7	22.2	177.6	174.7	2.9	22.5	8月	158.5	144.8	13.7	18.4	163.4	146.4	17.0	18.5	143.2	139.8	3.4	18.2	9月	177.5	164.2	13.3	20.9	181.1	164.1	17.0	20.6	166.7	164.5	2.2	21.7	10月	177.3	167.2	10.1	21.1	180.7	167.9	12.8	21.1	167.3	165.2	2.1	21.0	11月	180.9	172.1	8.8	21.8	184.5	173.9	10.6	21.9	169.8	166.5	3.3	21.6	12月	175.8	163.7	12.1	20.9	180.7	166.2	14.5	21.0	160.4	156.0	4.4	20.6																																																																																									
3月	162.4	152.0	10.4	20.6	156.2	145.6	10.6	20.0	165.5	155.1	10.4	21.0	4月	162.3	154.1	8.2	20.7	164.8	154.3	10.5	21.1	161.1	154.0	7.1	20.5	5月	146.2	137.9	8.3	18.6	144.5	134.6	9.9	18.5	147.1	139.6	7.5	18.7	6月	170.8	160.5	10.3	21.7	166.8	155.3	11.5	21.4	172.6	163.0	9.6	21.8	7月	161.1	151.9	9.2	20.6	160.8	150.3	10.5	20.7	161.3	152.7	8.6	20.5	8月	143.1	134.5	8.6	18.2	141.0	130.7	10.3	18.0	144.0	136.3	7.7	18.3	9月	165.3	155.3	10.0	21.1	161.8	150.5	11.3	20.7	167.0	157.6	9.4	21.2	10月	162.0	152.6	9.4	20.6	160.0	149.4	10.6	20.5	162.9	154.1	8.8	20.7	11月	163.5	154.2	9.3	20.9	165.4	155.0	10.4	21.3	162.6	153.8	8.8	20.7	12月	161.2	151.5	9.7	20.6	162.8	152.7	10.1	20.9	160.5	151.0	9.5	20.4	年次及び月次	E12 木 材 ・ 木 製 品													男 女 計				男				女					総 労 時	実 働 間	所 定 内 働 間	所 定 外 働 間	出 日	勤 数	総 労 時	実 働 間	所 定 内 働 間	所 定 外 働 間	出 日	勤 数	総 労 時	実 働 間	所 定 内 働 間	所 定 外 働 間	出 日	勤 数	平成28年	202.6	167.3	35.3	22.0	207.5	169.1	38.4	22.1	171.0	155.8	15.2	21.0	平成29年	194.3	167.4	26.9	21.8	198.2	168.8	29.4	22.0	172.0	159.6	12.4	21.1	平成30年	178.0	157.7	20.3	21.2	179.7	157.5	22.2	21.3	168.2	158.9	9.3	20.8	令和元年	162.4	146.5	15.9	20.5	165.7	146.9	18.8	20.7	147.6	144.6	3.0	19.4	令和2年	164.2	150.6	13.6	20.0	169.7	154.3	15.4	20.3	129.0	127.1	1.9	18.1	令和3年	168.3	158.1	10.2	20.0	171.2	159.2	12.0	20.0	158.7	154.6	4.1	20.1	令和3年1月	132.9	121.1	11.8	15.6	132.8	119.8	13.0	15.3	133.0	125.8	7.2	16.5	2月	160.1	154.4	5.7	19.3	160.9	155.1	5.8	18.9	157.4	152.0	5.4	20.6	3月	154.5	146.8	7.7	18.8	158.1	149.8	8.3	19.1	142.3	136.4	5.9	17.9	4月	173.2	165.2	8.0	20.6	176.4	166.8	9.6	20.9	164.0	160.7	3.3	19.7	5月	156.9	146.3	10.6	18.7	161.0	148.7	12.3	18.8	145.0	139.3	5.7	18.3	6月	186.9	177.0	9.9	22.4	190.3	178.6	11.7	22.5	176.2	171.9	4.3	22.3	7月	186.9	176.6	10.3	22.3	189.9	177.2	12.7	22.2	177.6	174.7	2.9	22.5	8月	158.5	144.8	13.7	18.4	163.4	146.4	17.0	18.5	143.2	139.8	3.4	18.2	9月	177.5	164.2	13.3	20.9	181.1	164.1	17.0	20.6	166.7	164.5	2.2	21.7	10月	177.3	167.2	10.1	21.1	180.7	167.9	12.8	21.1	167.3	165.2	2.1	21.0	11月	180.9	172.1	8.8	21.8	184.5	173.9	10.6	21.9	169.8	166.5	3.3	21.6	12月	175.8	163.7	12.1	20.9	180.7	166.2	14.5	21.0	160.4	156.0	4.4	20.6																																																																																																						
4月	162.3	154.1	8.2	20.7	164.8	154.3	10.5	21.1	161.1	154.0	7.1	20.5	5月	146.2	137.9	8.3	18.6	144.5	134.6	9.9	18.5	147.1	139.6	7.5	18.7	6月	170.8	160.5	10.3	21.7	166.8	155.3	11.5	21.4	172.6	163.0	9.6	21.8	7月	161.1	151.9	9.2	20.6	160.8	150.3	10.5	20.7	161.3	152.7	8.6	20.5	8月	143.1	134.5	8.6	18.2	141.0	130.7	10.3	18.0	144.0	136.3	7.7	18.3	9月	165.3	155.3	10.0	21.1	161.8	150.5	11.3	20.7	167.0	157.6	9.4	21.2	10月	162.0	152.6	9.4	20.6	160.0	149.4	10.6	20.5	162.9	154.1	8.8	20.7	11月	163.5	154.2	9.3	20.9	165.4	155.0	10.4	21.3	162.6	153.8	8.8	20.7	12月	161.2	151.5	9.7	20.6	162.8	152.7	10.1	20.9	160.5	151.0	9.5	20.4	年次及び月次	E12 木 材 ・ 木 製 品													男 女 計				男				女					総 労 時	実 働 間	所 定 内 働 間	所 定 外 働 間	出 日	勤 数	総 労 時	実 働 間	所 定 内 働 間	所 定 外 働 間	出 日	勤 数	総 労 時	実 働 間	所 定 内 働 間	所 定 外 働 間	出 日	勤 数	平成28年	202.6	167.3	35.3	22.0	207.5	169.1	38.4	22.1	171.0	155.8	15.2	21.0	平成29年	194.3	167.4	26.9	21.8	198.2	168.8	29.4	22.0	172.0	159.6	12.4	21.1	平成30年	178.0	157.7	20.3	21.2	179.7	157.5	22.2	21.3	168.2	158.9	9.3	20.8	令和元年	162.4	146.5	15.9	20.5	165.7	146.9	18.8	20.7	147.6	144.6	3.0	19.4	令和2年	164.2	150.6	13.6	20.0	169.7	154.3	15.4	20.3	129.0	127.1	1.9	18.1	令和3年	168.3	158.1	10.2	20.0	171.2	159.2	12.0	20.0	158.7	154.6	4.1	20.1	令和3年1月	132.9	121.1	11.8	15.6	132.8	119.8	13.0	15.3	133.0	125.8	7.2	16.5	2月	160.1	154.4	5.7	19.3	160.9	155.1	5.8	18.9	157.4	152.0	5.4	20.6	3月	154.5	146.8	7.7	18.8	158.1	149.8	8.3	19.1	142.3	136.4	5.9	17.9	4月	173.2	165.2	8.0	20.6	176.4	166.8	9.6	20.9	164.0	160.7	3.3	19.7	5月	156.9	146.3	10.6	18.7	161.0	148.7	12.3	18.8	145.0	139.3	5.7	18.3	6月	186.9	177.0	9.9	22.4	190.3	178.6	11.7	22.5	176.2	171.9	4.3	22.3	7月	186.9	176.6	10.3	22.3	189.9	177.2	12.7	22.2	177.6	174.7	2.9	22.5	8月	158.5	144.8	13.7	18.4	163.4	146.4	17.0	18.5	143.2	139.8	3.4	18.2	9月	177.5	164.2	13.3	20.9	181.1	164.1	17.0	20.6	166.7	164.5	2.2	21.7	10月	177.3	167.2	10.1	21.1	180.7	167.9	12.8	21.1	167.3	165.2	2.1	21.0	11月	180.9	172.1	8.8	21.8	184.5	173.9	10.6	21.9	169.8	166.5	3.3	21.6	12月	175.8	163.7	12.1	20.9	180.7	166.2	14.5	21.0	160.4	156.0	4.4	20.6																																																																																																																			
5月	146.2	137.9	8.3	18.6	144.5	134.6	9.9	18.5	147.1	139.6	7.5	18.7	6月	170.8	160.5	10.3	21.7	166.8	155.3	11.5	21.4	172.6	163.0	9.6	21.8	7月	161.1	151.9	9.2	20.6	160.8	150.3	10.5	20.7	161.3	152.7	8.6	20.5	8月	143.1	134.5	8.6	18.2	141.0	130.7	10.3	18.0	144.0	136.3	7.7	18.3	9月	165.3	155.3	10.0	21.1	161.8	150.5	11.3	20.7	167.0	157.6	9.4	21.2	10月	162.0	152.6	9.4	20.6	160.0	149.4	10.6	20.5	162.9	154.1	8.8	20.7	11月	163.5	154.2	9.3	20.9	165.4	155.0	10.4	21.3	162.6	153.8	8.8	20.7	12月	161.2	151.5	9.7	20.6	162.8	152.7	10.1	20.9	160.5	151.0	9.5	20.4	年次及び月次	E12 木 材 ・ 木 製 品													男 女 計				男				女					総 労 時	実 働 間	所 定 内 働 間	所 定 外 働 間	出 日	勤 数	総 労 時	実 働 間	所 定 内 働 間	所 定 外 働 間	出 日	勤 数	総 労 時	実 働 間	所 定 内 働 間	所 定 外 働 間	出 日	勤 数	平成28年	202.6	167.3	35.3	22.0	207.5	169.1	38.4	22.1	171.0	155.8	15.2	21.0	平成29年	194.3	167.4	26.9	21.8	198.2	168.8	29.4	22.0	172.0	159.6	12.4	21.1	平成30年	178.0	157.7	20.3	21.2	179.7	157.5	22.2	21.3	168.2	158.9	9.3	20.8	令和元年	162.4	146.5	15.9	20.5	165.7	146.9	18.8	20.7	147.6	144.6	3.0	19.4	令和2年	164.2	150.6	13.6	20.0	169.7	154.3	15.4	20.3	129.0	127.1	1.9	18.1	令和3年	168.3	158.1	10.2	20.0	171.2	159.2	12.0	20.0	158.7	154.6	4.1	20.1	令和3年1月	132.9	121.1	11.8	15.6	132.8	119.8	13.0	15.3	133.0	125.8	7.2	16.5	2月	160.1	154.4	5.7	19.3	160.9	155.1	5.8	18.9	157.4	152.0	5.4	20.6	3月	154.5	146.8	7.7	18.8	158.1	149.8	8.3	19.1	142.3	136.4	5.9	17.9	4月	173.2	165.2	8.0	20.6	176.4	166.8	9.6	20.9	164.0	160.7	3.3	19.7	5月	156.9	146.3	10.6	18.7	161.0	148.7	12.3	18.8	145.0	139.3	5.7	18.3	6月	186.9	177.0	9.9	22.4	190.3	178.6	11.7	22.5	176.2	171.9	4.3	22.3	7月	186.9	176.6	10.3	22.3	189.9	177.2	12.7	22.2	177.6	174.7	2.9	22.5	8月	158.5	144.8	13.7	18.4	163.4	146.4	17.0	18.5	143.2	139.8	3.4	18.2	9月	177.5	164.2	13.3	20.9	181.1	164.1	17.0	20.6	166.7	164.5	2.2	21.7	10月	177.3	167.2	10.1	21.1	180.7	167.9	12.8	21.1	167.3	165.2	2.1	21.0	11月	180.9	172.1	8.8	21.8	184.5	173.9	10.6	21.9	169.8	166.5	3.3	21.6	12月	175.8	163.7	12.1	20.9	180.7	166.2	14.5	21.0	160.4	156.0	4.4	20.6																																																																																																																																
6月	170.8	160.5	10.3	21.7	166.8	155.3	11.5	21.4	172.6	163.0	9.6	21.8	7月	161.1	151.9	9.2	20.6	160.8	150.3	10.5	20.7	161.3	152.7	8.6	20.5	8月	143.1	134.5	8.6	18.2	141.0	130.7	10.3	18.0	144.0	136.3	7.7	18.3	9月	165.3	155.3	10.0	21.1	161.8	150.5	11.3	20.7	167.0	157.6	9.4	21.2	10月	162.0	152.6	9.4	20.6	160.0	149.4	10.6	20.5	162.9	154.1	8.8	20.7	11月	163.5	154.2	9.3	20.9	165.4	155.0	10.4	21.3	162.6	153.8	8.8	20.7	12月	161.2	151.5	9.7	20.6	162.8	152.7	10.1	20.9	160.5	151.0	9.5	20.4	年次及び月次	E12 木 材 ・ 木 製 品													男 女 計				男				女					総 労 時	実 働 間	所 定 内 働 間	所 定 外 働 間	出 日	勤 数	総 労 時	実 働 間	所 定 内 働 間	所 定 外 働 間	出 日	勤 数	総 労 時	実 働 間	所 定 内 働 間	所 定 外 働 間	出 日	勤 数	平成28年	202.6	167.3	35.3	22.0	207.5	169.1	38.4	22.1	171.0	155.8	15.2	21.0	平成29年	194.3	167.4	26.9	21.8	198.2	168.8	29.4	22.0	172.0	159.6	12.4	21.1	平成30年	178.0	157.7	20.3	21.2	179.7	157.5	22.2	21.3	168.2	158.9	9.3	20.8	令和元年	162.4	146.5	15.9	20.5	165.7	146.9	18.8	20.7	147.6	144.6	3.0	19.4	令和2年	164.2	150.6	13.6	20.0	169.7	154.3	15.4	20.3	129.0	127.1	1.9	18.1	令和3年	168.3	158.1	10.2	20.0	171.2	159.2	12.0	20.0	158.7	154.6	4.1	20.1	令和3年1月	132.9	121.1	11.8	15.6	132.8	119.8	13.0	15.3	133.0	125.8	7.2	16.5	2月	160.1	154.4	5.7	19.3	160.9	155.1	5.8	18.9	157.4	152.0	5.4	20.6	3月	154.5	146.8	7.7	18.8	158.1	149.8	8.3	19.1	142.3	136.4	5.9	17.9	4月	173.2	165.2	8.0	20.6	176.4	166.8	9.6	20.9	164.0	160.7	3.3	19.7	5月	156.9	146.3	10.6	18.7	161.0	148.7	12.3	18.8	145.0	139.3	5.7	18.3	6月	186.9	177.0	9.9	22.4	190.3	178.6	11.7	22.5	176.2	171.9	4.3	22.3	7月	186.9	176.6	10.3	22.3	189.9	177.2	12.7	22.2	177.6	174.7	2.9	22.5	8月	158.5	144.8	13.7	18.4	163.4	146.4	17.0	18.5	143.2	139.8	3.4	18.2	9月	177.5	164.2	13.3	20.9	181.1	164.1	17.0	20.6	166.7	164.5	2.2	21.7	10月	177.3	167.2	10.1	21.1	180.7	167.9	12.8	21.1	167.3	165.2	2.1	21.0	11月	180.9	172.1	8.8	21.8	184.5	173.9	10.6	21.9	169.8	166.5	3.3	21.6	12月	175.8	163.7	12.1	20.9	180.7	166.2	14.5	21.0	160.4	156.0	4.4	20.6																																																																																																																																													
7月	161.1	151.9	9.2	20.6	160.8	150.3	10.5	20.7	161.3	152.7	8.6	20.5	8月	143.1	134.5	8.6	18.2	141.0	130.7	10.3	18.0	144.0	136.3	7.7	18.3	9月	165.3	155.3	10.0	21.1	161.8	150.5	11.3	20.7	167.0	157.6	9.4	21.2	10月	162.0	152.6	9.4	20.6	160.0	149.4	10.6	20.5	162.9	154.1	8.8	20.7	11月	163.5	154.2	9.3	20.9	165.4	155.0	10.4	21.3	162.6	153.8	8.8	20.7	12月	161.2	151.5	9.7	20.6	162.8	152.7	10.1	20.9	160.5	151.0	9.5	20.4	年次及び月次	E12 木 材 ・ 木 製 品													男 女 計				男				女					総 労 時	実 働 間	所 定 内 働 間	所 定 外 働 間	出 日	勤 数	総 労 時	実 働 間	所 定 内 働 間	所 定 外 働 間	出 日	勤 数	総 労 時	実 働 間	所 定 内 働 間	所 定 外 働 間	出 日	勤 数	平成28年	202.6	167.3	35.3	22.0	207.5	169.1	38.4	22.1	171.0	155.8	15.2	21.0	平成29年	194.3	167.4	26.9	21.8	198.2	168.8	29.4	22.0	172.0	159.6	12.4	21.1	平成30年	178.0	157.7	20.3	21.2	179.7	157.5	22.2	21.3	168.2	158.9	9.3	20.8	令和元年	162.4	146.5	15.9	20.5	165.7	146.9	18.8	20.7	147.6	144.6	3.0	19.4	令和2年	164.2	150.6	13.6	20.0	169.7	154.3	15.4	20.3	129.0	127.1	1.9	18.1	令和3年	168.3	158.1	10.2	20.0	171.2	159.2	12.0	20.0	158.7	154.6	4.1	20.1	令和3年1月	132.9	121.1	11.8	15.6	132.8	119.8	13.0	15.3	133.0	125.8	7.2	16.5	2月	160.1	154.4	5.7	19.3	160.9	155.1	5.8	18.9	157.4	152.0	5.4	20.6	3月	154.5	146.8	7.7	18.8	158.1	149.8	8.3	19.1	142.3	136.4	5.9	17.9	4月	173.2	165.2	8.0	20.6	176.4	166.8	9.6	20.9	164.0	160.7	3.3	19.7	5月	156.9	146.3	10.6	18.7	161.0	148.7	12.3	18.8	145.0	139.3	5.7	18.3	6月	186.9	177.0	9.9	22.4	190.3	178.6	11.7	22.5	176.2	171.9	4.3	22.3	7月	186.9	176.6	10.3	22.3	189.9	177.2	12.7	22.2	177.6	174.7	2.9	22.5	8月	158.5	144.8	13.7	18.4	163.4	146.4	17.0	18.5	143.2	139.8	3.4	18.2	9月	177.5	164.2	13.3	20.9	181.1	164.1	17.0	20.6	166.7	164.5	2.2	21.7	10月	177.3	167.2	10.1	21.1	180.7	167.9	12.8	21.1	167.3	165.2	2.1	21.0	11月	180.9	172.1	8.8	21.8	184.5	173.9	10.6	21.9	169.8	166.5	3.3	21.6	12月	175.8	163.7	12.1	20.9	180.7	166.2	14.5	21.0	160.4	156.0	4.4	20.6																																																																																																																																																										
8月	143.1	134.5	8.6	18.2	141.0	130.7	10.3	18.0	144.0	136.3	7.7	18.3	9月	165.3	155.3	10.0	21.1	161.8	150.5	11.3	20.7	167.0	157.6	9.4	21.2	10月	162.0	152.6	9.4	20.6	160.0	149.4	10.6	20.5	162.9	154.1	8.8	20.7	11月	163.5	154.2	9.3	20.9	165.4	155.0	10.4	21.3	162.6	153.8	8.8	20.7	12月	161.2	151.5	9.7	20.6	162.8	152.7	10.1	20.9	160.5	151.0	9.5	20.4	年次及び月次	E12 木 材 ・ 木 製 品													男 女 計				男				女					総 労 時	実 働 間	所 定 内 働 間	所 定 外 働 間	出 日	勤 数	総 労 時	実 働 間	所 定 内 働 間	所 定 外 働 間	出 日	勤 数	総 労 時	実 働 間	所 定 内 働 間	所 定 外 働 間	出 日	勤 数	平成28年	202.6	167.3	35.3	22.0	207.5	169.1	38.4	22.1	171.0	155.8	15.2	21.0	平成29年	194.3	167.4	26.9	21.8	198.2	168.8	29.4	22.0	172.0	159.6	12.4	21.1	平成30年	178.0	157.7	20.3	21.2	179.7	157.5	22.2	21.3	168.2	158.9	9.3	20.8	令和元年	162.4	146.5	15.9	20.5	165.7	146.9	18.8	20.7	147.6	144.6	3.0	19.4	令和2年	164.2	150.6	13.6	20.0	169.7	154.3	15.4	20.3	129.0	127.1	1.9	18.1	令和3年	168.3	158.1	10.2	20.0	171.2	159.2	12.0	20.0	158.7	154.6	4.1	20.1	令和3年1月	132.9	121.1	11.8	15.6	132.8	119.8	13.0	15.3	133.0	125.8	7.2	16.5	2月	160.1	154.4	5.7	19.3	160.9	155.1	5.8	18.9	157.4	152.0	5.4	20.6	3月	154.5	146.8	7.7	18.8	158.1	149.8	8.3	19.1	142.3	136.4	5.9	17.9	4月	173.2	165.2	8.0	20.6	176.4	166.8	9.6	20.9	164.0	160.7	3.3	19.7	5月	156.9	146.3	10.6	18.7	161.0	148.7	12.3	18.8	145.0	139.3	5.7	18.3	6月	186.9	177.0	9.9	22.4	190.3	178.6	11.7	22.5	176.2	171.9	4.3	22.3	7月	186.9	176.6	10.3	22.3	189.9	177.2	12.7	22.2	177.6	174.7	2.9	22.5	8月	158.5	144.8	13.7	18.4	163.4	146.4	17.0	18.5	143.2	139.8	3.4	18.2	9月	177.5	164.2	13.3	20.9	181.1	164.1	17.0	20.6	166.7	164.5	2.2	21.7	10月	177.3	167.2	10.1	21.1	180.7	167.9	12.8	21.1	167.3	165.2	2.1	21.0	11月	180.9	172.1	8.8	21.8	184.5	173.9	10.6	21.9	169.8	166.5	3.3	21.6	12月	175.8	163.7	12.1	20.9	180.7	166.2	14.5	21.0	160.4	156.0	4.4	20.6																																																																																																																																																																							
9月	165.3	155.3	10.0	21.1	161.8	150.5	11.3	20.7	167.0	157.6	9.4	21.2	10月	162.0	152.6	9.4	20.6	160.0	149.4	10.6	20.5	162.9	154.1	8.8	20.7	11月	163.5	154.2	9.3	20.9	165.4	155.0	10.4	21.3	162.6	153.8	8.8	20.7	12月	161.2	151.5	9.7	20.6	162.8	152.7	10.1	20.9	160.5	151.0	9.5	20.4	年次及び月次	E12 木 材 ・ 木 製 品													男 女 計				男				女					総 労 時	実 働 間	所 定 内 働 間	所 定 外 働 間	出 日	勤 数	総 労 時	実 働 間	所 定 内 働 間	所 定 外 働 間	出 日	勤 数	総 労 時	実 働 間	所 定 内 働 間	所 定 外 働 間	出 日	勤 数	平成28年	202.6	167.3	35.3	22.0	207.5	169.1	38.4	22.1	171.0	155.8	15.2	21.0	平成29年	194.3	167.4	26.9	21.8	198.2	168.8	29.4	22.0	172.0	159.6	12.4	21.1	平成30年	178.0	157.7	20.3	21.2	179.7	157.5	22.2	21.3	168.2	158.9	9.3	20.8	令和元年	162.4	146.5	15.9	20.5	165.7	146.9	18.8	20.7	147.6	144.6	3.0	19.4	令和2年	164.2	150.6	13.6	20.0	169.7	154.3	15.4	20.3	129.0	127.1	1.9	18.1	令和3年	168.3	158.1	10.2	20.0	171.2	159.2	12.0	20.0	158.7	154.6	4.1	20.1	令和3年1月	132.9	121.1	11.8	15.6	132.8	119.8	13.0	15.3	133.0	125.8	7.2	16.5	2月	160.1	154.4	5.7	19.3	160.9	155.1	5.8	18.9	157.4	152.0	5.4	20.6	3月	154.5	146.8	7.7	18.8	158.1	149.8	8.3	19.1	142.3	136.4	5.9	17.9	4月	173.2	165.2	8.0	20.6	176.4	166.8	9.6	20.9	164.0	160.7	3.3	19.7	5月	156.9	146.3	10.6	18.7	161.0	148.7	12.3	18.8	145.0	139.3	5.7	18.3	6月	186.9	177.0	9.9	22.4	190.3	178.6	11.7	22.5	176.2	171.9	4.3	22.3	7月	186.9	176.6	10.3	22.3	189.9	177.2	12.7	22.2	177.6	174.7	2.9	22.5	8月	158.5	144.8	13.7	18.4	163.4	146.4	17.0	18.5	143.2	139.8	3.4	18.2	9月	177.5	164.2	13.3	20.9	181.1	164.1	17.0	20.6	166.7	164.5	2.2	21.7	10月	177.3	167.2	10.1	21.1	180.7	167.9	12.8	21.1	167.3	165.2	2.1	21.0	11月	180.9	172.1	8.8	21.8	184.5	173.9	10.6	21.9	169.8	166.5	3.3	21.6	12月	175.8	163.7	12.1	20.9	180.7	166.2	14.5	21.0	160.4	156.0	4.4	20.6																																																																																																																																																																																				
10月	162.0	152.6	9.4	20.6	160.0	149.4	10.6	20.5	162.9	154.1	8.8	20.7	11月	163.5	154.2	9.3	20.9	165.4	155.0	10.4	21.3	162.6	153.8	8.8	20.7	12月	161.2	151.5	9.7	20.6	162.8	152.7	10.1	20.9	160.5	151.0	9.5	20.4	年次及び月次	E12 木 材 ・ 木 製 品													男 女 計				男				女					総 労 時	実 働 間	所 定 内 働 間	所 定 外 働 間	出 日	勤 数	総 労 時	実 働 間	所 定 内 働 間	所 定 外 働 間	出 日	勤 数	総 労 時	実 働 間	所 定 内 働 間	所 定 外 働 間	出 日	勤 数	平成28年	202.6	167.3	35.3	22.0	207.5	169.1	38.4	22.1	171.0	155.8	15.2	21.0	平成29年	194.3	167.4	26.9	21.8	198.2	168.8	29.4	22.0	172.0	159.6	12.4	21.1	平成30年	178.0	157.7	20.3	21.2	179.7	157.5	22.2	21.3	168.2	158.9	9.3	20.8	令和元年	162.4	146.5	15.9	20.5	165.7	146.9	18.8	20.7	147.6	144.6	3.0	19.4	令和2年	164.2	150.6	13.6	20.0	169.7	154.3	15.4	20.3	129.0	127.1	1.9	18.1	令和3年	168.3	158.1	10.2	20.0	171.2	159.2	12.0	20.0	158.7	154.6	4.1	20.1	令和3年1月	132.9	121.1	11.8	15.6	132.8	119.8	13.0	15.3	133.0	125.8	7.2	16.5	2月	160.1	154.4	5.7	19.3	160.9	155.1	5.8	18.9	157.4	152.0	5.4	20.6	3月	154.5	146.8	7.7	18.8	158.1	149.8	8.3	19.1	142.3	136.4	5.9	17.9	4月	173.2	165.2	8.0	20.6	176.4	166.8	9.6	20.9	164.0	160.7	3.3	19.7	5月	156.9	146.3	10.6	18.7	161.0	148.7	12.3	18.8	145.0	139.3	5.7	18.3	6月	186.9	177.0	9.9	22.4	190.3	178.6	11.7	22.5	176.2	171.9	4.3	22.3	7月	186.9	176.6	10.3	22.3	189.9	177.2	12.7	22.2	177.6	174.7	2.9	22.5	8月	158.5	144.8	13.7	18.4	163.4	146.4	17.0	18.5	143.2	139.8	3.4	18.2	9月	177.5	164.2	13.3	20.9	181.1	164.1	17.0	20.6	166.7	164.5	2.2	21.7	10月	177.3	167.2	10.1	21.1	180.7	167.9	12.8	21.1	167.3	165.2	2.1	21.0	11月	180.9	172.1	8.8	21.8	184.5	173.9	10.6	21.9	169.8	166.5	3.3	21.6	12月	175.8	163.7	12.1	20.9	180.7	166.2	14.5	21.0	160.4	156.0	4.4	20.6																																																																																																																																																																																																	
11月	163.5	154.2	9.3	20.9	165.4	155.0	10.4	21.3	162.6	153.8	8.8	20.7	12月	161.2	151.5	9.7	20.6	162.8	152.7	10.1	20.9	160.5	151.0	9.5	20.4	年次及び月次	E12 木 材 ・ 木 製 品													男 女 計				男				女					総 労 時	実 働 間	所 定 内 働 間	所 定 外 働 間	出 日	勤 数	総 労 時	実 働 間	所 定 内 働 間	所 定 外 働 間	出 日	勤 数	総 労 時	実 働 間	所 定 内 働 間	所 定 外 働 間	出 日	勤 数	平成28年	202.6	167.3	35.3	22.0	207.5	169.1	38.4	22.1	171.0	155.8	15.2	21.0	平成29年	194.3	167.4	26.9	21.8	198.2	168.8	29.4	22.0	172.0	159.6	12.4	21.1	平成30年	178.0	157.7	20.3	21.2	179.7	157.5	22.2	21.3	168.2	158.9	9.3	20.8	令和元年	162.4	146.5	15.9	20.5	165.7	146.9	18.8	20.7	147.6	144.6	3.0	19.4	令和2年	164.2	150.6	13.6	20.0	169.7	154.3	15.4	20.3	129.0	127.1	1.9	18.1	令和3年	168.3	158.1	10.2	20.0	171.2	159.2	12.0	20.0	158.7	154.6	4.1	20.1	令和3年1月	132.9	121.1	11.8	15.6	132.8	119.8	13.0	15.3	133.0	125.8	7.2	16.5	2月	160.1	154.4	5.7	19.3	160.9	155.1	5.8	18.9	157.4	152.0	5.4	20.6	3月	154.5	146.8	7.7	18.8	158.1	149.8	8.3	19.1	142.3	136.4	5.9	17.9	4月	173.2	165.2	8.0	20.6	176.4	166.8	9.6	20.9	164.0	160.7	3.3	19.7	5月	156.9	146.3	10.6	18.7	161.0	148.7	12.3	18.8	145.0	139.3	5.7	18.3	6月	186.9	177.0	9.9	22.4	190.3	178.6	11.7	22.5	176.2	171.9	4.3	22.3	7月	186.9	176.6	10.3	22.3	189.9	177.2	12.7	22.2	177.6	174.7	2.9	22.5	8月	158.5	144.8	13.7	18.4	163.4	146.4	17.0	18.5	143.2	139.8	3.4	18.2	9月	177.5	164.2	13.3	20.9	181.1	164.1	17.0	20.6	166.7	164.5	2.2	21.7	10月	177.3	167.2	10.1	21.1	180.7	167.9	12.8	21.1	167.3	165.2	2.1	21.0	11月	180.9	172.1	8.8	21.8	184.5	173.9	10.6	21.9	169.8	166.5	3.3	21.6	12月	175.8	163.7	12.1	20.9	180.7	166.2	14.5	21.0	160.4	156.0	4.4	20.6																																																																																																																																																																																																														
12月	161.2	151.5	9.7	20.6	162.8	152.7	10.1	20.9	160.5	151.0	9.5	20.4																																																																																																																																																																																																																																																																																																																																																																																																																																																																																																																		
年次及び月次	E12 木 材 ・ 木 製 品																																																																																																																																																																																																																																																																																																																																																																																																																																																																																																																													
	男 女 計				男				女																																																																																																																																																																																																																																																																																																																																																																																																																																																																																																																					
	総 労 時	実 働 間	所 定 内 働 間	所 定 外 働 間	出 日	勤 数	総 労 時	実 働 間	所 定 内 働 間	所 定 外 働 間	出 日	勤 数	総 労 時	実 働 間	所 定 内 働 間	所 定 外 働 間	出 日	勤 数																																																																																																																																																																																																																																																																																																																																																																																																																																																																																																												
平成28年	202.6	167.3	35.3	22.0	207.5	169.1	38.4	22.1	171.0	155.8	15.2	21.0	平成29年	194.3	167.4	26.9	21.8	198.2	168.8	29.4	22.0	172.0	159.6	12.4	21.1	平成30年	178.0	157.7	20.3	21.2	179.7	157.5	22.2	21.3	168.2	158.9	9.3	20.8	令和元年	162.4	146.5	15.9	20.5	165.7	146.9	18.8	20.7	147.6	144.6	3.0	19.4	令和2年	164.2	150.6	13.6	20.0	169.7	154.3	15.4	20.3	129.0	127.1	1.9	18.1	令和3年	168.3	158.1	10.2	20.0	171.2	159.2	12.0	20.0	158.7	154.6	4.1	20.1	令和3年1月	132.9	121.1	11.8	15.6	132.8	119.8	13.0	15.3	133.0	125.8	7.2	16.5	2月	160.1	154.4	5.7	19.3	160.9	155.1	5.8	18.9	157.4	152.0	5.4	20.6	3月	154.5	146.8	7.7	18.8	158.1	149.8	8.3	19.1	142.3	136.4	5.9	17.9	4月	173.2	165.2	8.0	20.6	176.4	166.8	9.6	20.9	164.0	160.7	3.3	19.7	5月	156.9	146.3	10.6	18.7	161.0	148.7	12.3	18.8	145.0	139.3	5.7	18.3	6月	186.9	177.0	9.9	22.4	190.3	178.6	11.7	22.5	176.2	171.9	4.3	22.3	7月	186.9	176.6	10.3	22.3	189.9	177.2	12.7	22.2	177.6	174.7	2.9	22.5	8月	158.5	144.8	13.7	18.4	163.4	146.4	17.0	18.5	143.2	139.8	3.4	18.2	9月	177.5	164.2	13.3	20.9	181.1	164.1	17.0	20.6	166.7	164.5	2.2	21.7	10月	177.3	167.2	10.1	21.1	180.7	167.9	12.8	21.1	167.3	165.2	2.1	21.0	11月	180.9	172.1	8.8	21.8	184.5	173.9	10.6	21.9	169.8	166.5	3.3	21.6	12月	175.8	163.7	12.1	20.9	180.7	166.2	14.5	21.0	160.4	156.0	4.4	20.6																																																																																																																																																																																																																																																																																					
令和3年	168.3	158.1	10.2	20.0	171.2	159.2	12.0	20.0	158.7	154.6	4.1	20.1	令和3年1月	132.9	121.1	11.8	15.6	132.8	119.8	13.0	15.3	133.0	125.8	7.2	16.5	2月	160.1	154.4	5.7	19.3	160.9	155.1	5.8	18.9	157.4	152.0	5.4	20.6	3月	154.5	146.8	7.7	18.8	158.1	149.8	8.3	19.1	142.3	136.4	5.9	17.9	4月	173.2	165.2	8.0	20.6	176.4	166.8	9.6	20.9	164.0	160.7	3.3	19.7	5月	156.9	146.3	10.6	18.7	161.0	148.7	12.3	18.8	145.0	139.3	5.7	18.3	6月	186.9	177.0	9.9	22.4	190.3	178.6	11.7	22.5	176.2	171.9	4.3	22.3	7月	186.9	176.6	10.3	22.3	189.9	177.2	12.7	22.2	177.6	174.7	2.9	22.5	8月	158.5	144.8	13.7	18.4	163.4	146.4	17.0	18.5	143.2	139.8	3.4	18.2	9月	177.5	164.2	13.3	20.9	181.1	164.1	17.0	20.6	166.7	164.5	2.2	21.7	10月	177.3	167.2	10.1	21.1	180.7	167.9	12.8	21.1	167.3	165.2	2.1	21.0	11月	180.9	172.1	8.8	21.8	184.5	173.9	10.6	21.9	169.8	166.5	3.3	21.6	12月	175.8	163.7	12.1	20.9	180.7	166.2	14.5	21.0	160.4	156.0	4.4	20.6																																																																																																																																																																																																																																																																																																																																																						
令和3年1月	132.9	121.1	11.8	15.6	132.8	119.8	13.0	15.3	133.0	125.8	7.2	16.5	2月	160.1	154.4	5.7	19.3	160.9	155.1	5.8	18.9	157.4	152.0	5.4	20.6	3月	154.5	146.8	7.7	18.8	158.1	149.8	8.3	19.1	142.3	136.4	5.9	17.9	4月	173.2	165.2	8.0	20.6	176.4	166.8	9.6	20.9	164.0	160.7	3.3	19.7	5月	156.9	146.3	10.6	18.7	161.0	148.7	12.3	18.8	145.0	139.3	5.7	18.3	6月	186.9	177.0	9.9	22.4	190.3	178.6	11.7	22.5	176.2	171.9	4.3	22.3	7月	186.9	176.6	10.3	22.3	189.9	177.2	12.7	22.2	177.6	174.7	2.9	22.5	8月	158.5	144.8	13.7	18.4	163.4	146.4	17.0	18.5	143.2	139.8	3.4	18.2	9月	177.5	164.2	13.3	20.9	181.1	164.1	17.0	20.6	166.7	164.5	2.2	21.7	10月	177.3	167.2	10.1	21.1	180.7	167.9	12.8	21.1	167.3	165.2	2.1	21.0	11月	180.9	172.1	8.8	21.8	184.5	173.9	10.6	21.9	169.8	166.5	3.3	21.6	12月	175.8	163.7	12.1	20.9	180.7	166.2	14.5	21.0	160.4	156.0	4.4	20.6																																																																																																																																																																																																																																																																																																																																																																			
2月	160.1	154.4	5.7	19.3	160.9	155.1	5.8	18.9	157.4	152.0	5.4	20.6	3月	154.5	146.8	7.7	18.8	158.1	149.8	8.3	19.1	142.3	136.4	5.9	17.9	4月	173.2	165.2	8.0	20.6	176.4	166.8	9.6	20.9	164.0	160.7	3.3	19.7	5月	156.9	146.3	10.6	18.7	161.0	148.7	12.3	18.8	145.0	139.3	5.7	18.3	6月	186.9	177.0	9.9	22.4	190.3	178.6	11.7	22.5	176.2	171.9	4.3	22.3	7月	186.9	176.6	10.3	22.3	189.9	177.2	12.7	22.2	177.6	174.7	2.9	22.5	8月	158.5	144.8	13.7	18.4	163.4	146.4	17.0	18.5	143.2	139.8	3.4	18.2	9月	177.5	164.2	13.3	20.9	181.1	164.1	17.0	20.6	166.7	164.5	2.2	21.7	10月	177.3	167.2	10.1	21.1	180.7	167.9	12.8	21.1	167.3	165.2	2.1	21.0	11月	180.9	172.1	8.8	21.8	184.5	173.9	10.6	21.9	169.8	166.5	3.3	21.6	12月	175.8	163.7	12.1	20.9	180.7	166.2	14.5	21.0	160.4	156.0	4.4	20.6																																																																																																																																																																																																																																																																																																																																																																																
3月	154.5	146.8	7.7	18.8	158.1	149.8	8.3	19.1	142.3	136.4	5.9	17.9	4月	173.2	165.2	8.0	20.6	176.4	166.8	9.6	20.9	164.0	160.7	3.3	19.7	5月	156.9	146.3	10.6	18.7	161.0	148.7	12.3	18.8	145.0	139.3	5.7	18.3	6月	186.9	177.0	9.9	22.4	190.3	178.6	11.7	22.5	176.2	171.9	4.3	22.3	7月	186.9	176.6	10.3	22.3	189.9	177.2	12.7	22.2	177.6	174.7	2.9	22.5	8月	158.5	144.8	13.7	18.4	163.4	146.4	17.0	18.5	143.2	139.8	3.4	18.2	9月	177.5	164.2	13.3	20.9	181.1	164.1	17.0	20.6	166.7	164.5	2.2	21.7	10月	177.3	167.2	10.1	21.1	180.7	167.9	12.8	21.1	167.3	165.2	2.1	21.0	11月	180.9	172.1	8.8	21.8	184.5	173.9	10.6	21.9	169.8	166.5	3.3	21.6	12月	175.8	163.7	12.1	20.9	180.7	166.2	14.5	21.0	160.4	156.0	4.4	20.6																																																																																																																																																																																																																																																																																																																																																																																													
4月	173.2	165.2	8.0	20.6	176.4	166.8	9.6	20.9	164.0	160.7	3.3	19.7	5月	156.9	146.3	10.6	18.7	161.0	148.7	12.3	18.8	145.0	139.3	5.7	18.3	6月	186.9	177.0	9.9	22.4	190.3	178.6	11.7	22.5	176.2	171.9	4.3	22.3	7月	186.9	176.6	10.3	22.3	189.9	177.2	12.7	22.2	177.6	174.7	2.9	22.5	8月	158.5	144.8	13.7	18.4	163.4	146.4	17.0	18.5	143.2	139.8	3.4	18.2	9月	177.5	164.2	13.3	20.9	181.1	164.1	17.0	20.6	166.7	164.5	2.2	21.7	10月	177.3	167.2	10.1	21.1	180.7	167.9	12.8	21.1	167.3	165.2	2.1	21.0	11月	180.9	172.1	8.8	21.8	184.5	173.9	10.6	21.9	169.8	166.5	3.3	21.6	12月	175.8	163.7	12.1	20.9	180.7	166.2	14.5	21.0	160.4	156.0	4.4	20.6																																																																																																																																																																																																																																																																																																																																																																																																										
5月	156.9	146.3	10.6	18.7	161.0	148.7	12.3	18.8	145.0	139.3	5.7	18.3	6月	186.9	177.0	9.9	22.4	190.3	178.6	11.7	22.5	176.2	171.9	4.3	22.3	7月	186.9	176.6	10.3	22.3	189.9	177.2	12.7	22.2	177.6	174.7	2.9	22.5	8月	158.5	144.8	13.7	18.4	163.4	146.4	17.0	18.5	143.2	139.8	3.4	18.2	9月	177.5	164.2	13.3	20.9	181.1	164.1	17.0	20.6	166.7	164.5	2.2	21.7	10月	177.3	167.2	10.1	21.1	180.7	167.9	12.8	21.1	167.3	165.2	2.1	21.0	11月	180.9	172.1	8.8	21.8	184.5	173.9	10.6	21.9	169.8	166.5	3.3	21.6	12月	175.8	163.7	12.1	20.9	180.7	166.2	14.5	21.0	160.4	156.0	4.4	20.6																																																																																																																																																																																																																																																																																																																																																																																																																							
6月	186.9	177.0	9.9	22.4	190.3	178.6	11.7	22.5	176.2	171.9	4.3	22.3	7月	186.9	176.6	10.3	22.3	189.9	177.2	12.7	22.2	177.6	174.7	2.9	22.5	8月	158.5	144.8	13.7	18.4	163.4	146.4	17.0	18.5	143.2	139.8	3.4	18.2	9月	177.5	164.2	13.3	20.9	181.1	164.1	17.0	20.6	166.7	164.5	2.2	21.7	10月	177.3	167.2	10.1	21.1	180.7	167.9	12.8	21.1	167.3	165.2	2.1	21.0	11月	180.9	172.1	8.8	21.8	184.5	173.9	10.6	21.9	169.8	166.5	3.3	21.6	12月	175.8	163.7	12.1	20.9	180.7	166.2	14.5	21.0	160.4	156.0	4.4	20.6																																																																																																																																																																																																																																																																																																																																																																																																																																				
7月	186.9	176.6	10.3	22.3	189.9	177.2	12.7	22.2	177.6	174.7	2.9	22.5	8月	158.5	144.8	13.7	18.4	163.4	146.4	17.0	18.5	143.2	139.8	3.4	18.2	9月	177.5	164.2	13.3	20.9	181.1	164.1	17.0	20.6	166.7	164.5	2.2	21.7	10月	177.3	167.2	10.1	21.1	180.7	167.9	12.8	21.1	167.3	165.2	2.1	21.0	11月	180.9	172.1	8.8	21.8	184.5	173.9	10.6	21.9	169.8	166.5	3.3	21.6	12月	175.8	163.7	12.1	20.9	180.7	166.2	14.5	21.0	160.4	156.0	4.4	20.6																																																																																																																																																																																																																																																																																																																																																																																																																																																	
8月	158.5	144.8	13.7	18.4	163.4	146.4	17.0	18.5	143.2	139.8	3.4	18.2	9月	177.5	164.2	13.3	20.9	181.1	164.1	17.0	20.6	166.7	164.5	2.2	21.7	10月	177.3	167.2	10.1	21.1	180.7	167.9	12.8	21.1	167.3	165.2	2.1	21.0	11月	180.9	172.1	8.8	21.8	184.5	173.9	10.6	21.9	169.8	166.5	3.3	21.6	12月	175.8	163.7	12.1	20.9	180.7	166.2	14.5	21.0	160.4	156.0	4.4	20.6																																																																																																																																																																																																																																																																																																																																																																																																																																																														
9月	177.5	164.2	13.3	20.9	181.1	164.1	17.0	20.6	166.7	164.5	2.2	21.7	10月	177.3	167.2	10.1	21.1	180.7	167.9	12.8	21.1	167.3	165.2	2.1	21.0	11月	180.9	172.1	8.8	21.8	184.5	173.9	10.6	21.9	169.8	166.5	3.3	21.6	12月	175.8	163.7	12.1	20.9	180.7	166.2	14.5	21.0	160.4	156.0	4.4	20.6																																																																																																																																																																																																																																																																																																																																																																																																																																																																											
10月	177.3	167.2	10.1	21.1	180.7	167.9	12.8	21.1	167.3	165.2	2.1	21.0	11月	180.9	172.1	8.8	21.8	184.5	173.9	10.6	21.9	169.8	166.5	3.3	21.6	12月	175.8	163.7	12.1	20.9	180.7	166.2	14.5	21.0	160.4	156.0	4.4	20.6																																																																																																																																																																																																																																																																																																																																																																																																																																																																																								
11月	180.9	172.1	8.8	21.8	184.5	173.9	10.6	21.9	169.8	166.5	3.3	21.6	12月	175.8	163.7	12.1	20.9	180.7	166.2	14.5	21.0	160.4	156.0	4.4	20.6																																																																																																																																																																																																																																																																																																																																																																																																																																																																																																					
12月	175.8	163.7	12.1	20.9	180.7	166.2	14.5	21.0	160.4	156.0	4.4	20.6																																																																																																																																																																																																																																																																																																																																																																																																																																																																																																																		

(単位：時間，日)

年次及び月次	E13 家具・装備品																	
	男 女 計				男				女									
	総 労 時	実 働 間	所 定 内 働 間	所 定 外 働 間	出 日	勤 数	総 労 時	実 働 間	所 定 内 働 間	所 定 外 働 間	出 日	勤 数	総 労 時	実 働 間	所 定 内 働 間	所 定 外 働 間	出 日	勤 数
平成28年	171.6	160.0	11.6	20.5	175.7	162.5	13.2	20.6	165.8	156.4	9.4	20.3						
平成29年	172.1	158.9	13.2	20.2	176.3	160.5	15.8	20.3	166.1	156.8	9.3	20.1						
平成30年	163.1	156.0	7.1	20.3	168.5	158.4	10.1	20.3	155.4	152.6	2.8	20.3						
令和元年	161.4	155.8	5.6	19.9	165.2	157.1	8.1	19.8	156.7	154.2	2.5	20.1						
令和2年	154.7	143.2	11.5	18.8	158.5	144.7	13.8	19.0	144.0	139.0	5.0	18.3						
令和3年	158.9	147.7	11.2	19.6	163.2	150.3	12.9	19.8	144.6	139.2	5.4	19.0						
令和3年1月	137.5	129.9	7.6	16.6	143.4	134.2	9.2	16.9	117.0	114.9	2.1	15.6						
2月	159.9	147.6	12.3	19.4	163.9	149.5	14.4	19.5	146.1	141.2	4.9	19.0						
3月	156.2	144.5	11.7	19.2	161.4	147.6	13.8	19.4	137.4	133.3	4.1	18.5						
4月	167.0	151.3	15.7	20.2	171.0	152.5	18.5	20.1	153.0	147.2	5.8	20.3						
5月	157.5	146.6	10.9	19.4	162.6	150.7	11.9	19.7	139.0	131.9	7.1	18.1						
6月	168.8	154.7	14.1	20.3	170.1	154.7	15.4	20.2	163.9	154.9	9.0	20.9						
7月	159.8	148.0	11.8	19.3	161.0	147.9	13.1	19.1	155.4	148.2	7.2	20.1						
8月	X	X	X	X	X	X	X	X	X	X	X	X						
9月	X	X	X	X	X	X	X	X	X	X	X	X						
10月	X	X	X	X	X	X	X	X	X	X	X	X						
11月	X	X	X	X	X	X	X	X	X	X	X	X						
12月	X	X	X	X	X	X	X	X	X	X	X	X						

年次及び月次	E14 パルプ・紙																	
	男 女 計				男				女									
	総 労 時	実 働 間	所 定 内 働 間	所 定 外 働 間	出 日	勤 数	総 労 時	実 働 間	所 定 内 働 間	所 定 外 働 間	出 日	勤 数	総 労 時	実 働 間	所 定 内 働 間	所 定 外 働 間	出 日	勤 数
平成28年	163.5	150.7	12.8	20.4	165.6	151.3	14.3	20.5	156.6	148.7	7.9	20.2						
平成29年	165.6	151.7	13.9	20.5	168.9	153.0	15.9	20.6	155.5	147.7	7.8	20.1						
平成30年	160.0	146.3	13.7	20.4	163.3	148.4	14.9	20.6	152.6	141.6	11.0	20.0						
令和元年	163.9	147.8	16.1	20.0	170.8	151.7	19.1	20.3	150.7	140.3	10.4	19.4						
令和2年	148.0	137.9	10.1	19.1	162.1	148.8	13.3	19.8	132.3	125.8	6.5	18.4						
令和3年	142.4	134.7	7.7	19.0	160.4	150.0	10.4	20.1	127.0	121.7	5.3	18.0						
令和3年1月	125.2	119.7	5.5	16.8	141.0	135.3	5.7	18.0	111.9	106.6	5.3	15.8						
2月	138.0	130.9	7.1	18.5	154.3	144.9	9.4	19.6	124.0	119.0	5.0	17.5						
3月	149.4	140.5	8.9	19.9	168.4	157.2	11.2	21.2	133.3	126.3	7.0	18.8						
4月	152.9	145.3	7.6	20.5	171.6	161.6	10.0	21.6	136.9	131.3	5.6	19.5						
5月	129.8	123.1	6.7	17.3	144.8	135.4	9.4	18.0	117.2	112.7	4.5	16.7						
6月	153.7	145.4	8.3	20.5	170.0	158.7	11.3	21.3	139.9	134.2	5.7	19.8						
7月	146.3	138.8	7.5	19.6	166.5	155.9	10.6	21.0	129.2	124.3	4.9	18.4						
8月	130.7	123.3	7.4	17.4	151.5	141.2	10.3	18.9	113.1	108.1	5.0	16.1						
9月	142.8	134.9	7.9	19.1	160.6	149.9	10.7	20.3	127.8	122.2	5.6	18.1						
10月	148.1	139.3	8.8	19.7	166.2	154.3	11.9	20.7	132.6	126.5	6.1	18.8						
11月	148.9	140.3	8.6	19.8	168.1	155.0	13.1	20.8	132.3	127.5	4.8	18.9						
12月	143.3	135.5	7.8	19.2	161.9	150.6	11.3	20.3	127.0	122.2	4.8	18.2						

(単位：時間、日)

年次及び月次	E15 印刷・同関連業																																																																																																																																																																																																																																								
	男 女 計				男				女																																																																																																																																																																																																																																
	総 労 時	実 働 間	所 定 内 働 間	所 定 外 働 間	出 日	勤 数	総 労 時	実 働 間	所 定 内 働 間	所 定 外 働 間	出 日	勤 数	総 労 時	実 働 間	所 定 内 働 間	所 定 外 働 間	出 日	勤 数																																																																																																																																																																																																																							
平成28年	170.7	158.9	11.8	20.8	178.3	163.8	14.5	21.0	160.6	152.3	8.3	20.5	平成29年	166.2	155.9	10.3	20.6	173.7	161.6	12.1	20.8	155.3	147.5	7.8	20.2	平成30年	166.1	155.3	10.8	20.6	173.4	160.2	13.2	20.8	155.1	147.9	7.2	20.1	令和元年	170.1	152.7	17.4	20.5	174.9	153.7	21.2	20.6	161.4	151.0	10.4	20.2	令和2年	162.5	149.2	13.3	20.0	167.7	150.8	16.9	20.3	153.3	146.4	6.9	19.4	令和3年	156.0	147.7	8.3	19.6	157.3	146.9	10.4	19.7	154.1	148.8	5.3	19.4	令和3年1月	133.4	127.1	6.3	17.0	135.3	126.9	8.4	17.1	130.4	127.3	3.1	16.8	2月	161.4	152.5	8.9	20.1	163.5	152.4	11.1	20.2	158.4	152.8	5.6	19.9	3月	161.4	152.4	9.0	20.1	165.7	153.7	12.0	20.4	155.1	150.5	4.6	19.6	4月	173.4	163.3	10.1	21.7	174.4	161.6	12.8	21.5	172.0	165.9	6.1	21.9	5月	148.4	141.1	7.3	18.5	148.6	139.0	9.6	18.5	148.1	144.1	4.0	18.6	6月	163.5	155.0	8.5	20.6	164.8	154.1	10.7	20.7	161.8	156.4	5.4	20.5	7月	166.8	158.4	8.4	21.0	166.3	156.2	10.1	20.9	167.7	161.7	6.0	21.0	8月	142.3	135.7	6.6	18.1	142.4	134.3	8.1	18.2	142.1	137.7	4.4	17.9	9月	150.8	144.3	6.5	19.1	152.0	143.6	8.4	19.4	149.0	145.3	3.7	18.8	10月	162.1	153.8	8.3	20.4	163.5	152.9	10.6	20.5	160.2	155.2	5.0	20.2	11月	159.3	149.1	10.2	20.0	161.4	148.7	12.7	20.4	156.3	149.8	6.5	19.4	12月	148.7	138.9	9.8	18.6	149.6	139.5	10.1	18.8	147.2	137.9	9.3	18.2

年次及び月次	E16,17 化学、石油・石炭																																																																																																																																																																																																																																								
	男 女 計				男				女																																																																																																																																																																																																																																
	総 労 時	実 働 間	所 定 内 働 間	所 定 外 働 間	出 日	勤 数	総 労 時	実 働 間	所 定 内 働 間	所 定 外 働 間	出 日	勤 数	総 労 時	実 働 間	所 定 内 働 間	所 定 外 働 間	出 日	勤 数																																																																																																																																																																																																																							
平成28年	160.7	149.6	11.1	19.6	163.2	150.8	12.4	19.8	156.4	147.5	8.9	19.3	平成29年	162.0	149.9	12.1	19.5	164.8	151.8	13.0	19.7	158.1	147.4	10.7	19.4	平成30年	157.1	146.1	11.0	19.3	159.8	148.2	11.6	19.6	151.2	141.5	9.7	18.9	令和元年	151.8	145.1	6.7	19.1	159.1	151.2	7.9	19.7	140.8	136.0	4.8	18.1	令和2年	153.4	146.8	6.6	19.1	159.4	152.3	7.1	19.6	145.1	139.3	5.8	18.4	令和3年	153.4	143.2	10.2	18.5	160.6	149.9	10.7	19.2	143.6	134.1	9.5	17.7	令和3年1月	135.6	128.0	7.6	16.7	141.1	133.2	7.9	17.0	128.4	121.1	7.3	16.3	2月	153.4	143.9	9.5	18.8	161.5	151.2	10.3	19.4	142.4	133.9	8.5	17.9	3月	141.8	131.6	10.2	17.2	147.9	137.7	10.2	17.6	133.5	123.4	10.1	16.6	4月	174.6	163.5	11.1	21.0	182.0	170.6	11.4	21.5	164.7	153.9	10.8	20.4	5月	148.9	138.9	10.0	18.0	154.2	143.7	10.5	18.3	141.8	132.5	9.3	17.6	6月	155.7	145.9	9.8	18.9	166.0	155.4	10.6	19.9	141.9	133.2	8.7	17.5	7月	169.0	158.2	10.8	20.6	177.1	166.1	11.0	21.3	158.1	147.7	10.4	19.6	8月	145.3	134.4	10.9	17.4	151.5	140.3	11.2	18.0	137.0	126.6	10.4	16.6	9月	154.5	145.0	9.5	18.7	164.5	154.0	10.5	19.7	141.3	133.1	8.2	17.3	10月	146.0	136.2	9.8	17.7	150.7	139.9	10.8	18.0	139.7	131.2	8.5	17.3	11月	166.0	154.2	11.8	19.9	174.7	162.5	12.2	20.7	154.4	143.1	11.3	18.7	12月	148.1	137.0	11.1	17.7	155.0	143.4	11.6	18.4	138.8	128.3	10.5	16.8

(単位：時間、日)

年次及び月次	E18 プラスチック製品																
	男 女 計				男				女								
	総 労 時	実 働 間	所 定 内 働 間	所 定 外 働 間	出 日	勤 数	総 労 時	実 働 間	所 定 内 働 間	所 定 外 働 間	出 日	勤 数	総 労 時	実 働 間	所 定 内 働 間	所 定 外 働 間	出 日
平成28年	162.7	151.4	11.3	19.8	166.4	153.2	13.2	19.9	153.7	147.0	6.7	19.5					
平成29年	157.9	147.9	10.0	20.0	162.7	150.6	12.1	20.0	146.9	141.8	5.1	20.1					
平成30年	158.0	145.2	12.8	19.6	169.7	153.6	16.1	19.6	138.0	130.8	7.2	19.6					
令和元年	163.7	147.9	15.8	19.9	176.0	156.1	19.9	20.2	146.1	136.1	10.0	19.4					
令和2年	143.5	139.9	3.6	18.9	150.2	145.6	4.6	19.5	137.8	135.0	2.8	18.4					
令和3年	144.8	141.2	3.6	19.2	149.5	144.7	4.8	19.7	140.5	137.9	2.6	18.7					
令和3年1月	110.9	107.9	3.0	14.8	115.2	111.6	3.6	15.2	106.9	104.4	2.5	14.4					
2月	157.4	152.4	5.0	20.7	164.4	159.0	5.4	21.5	150.8	146.3	4.5	20.0					
3月	143.2	136.1	7.1	18.6	147.6	139.5	8.1	19.1	139.0	132.9	6.1	18.2					
4月	149.7	146.2	3.5	19.9	160.1	156.0	4.1	21.3	139.6	136.8	2.8	18.6					
5月	129.1	126.1	3.0	17.2	133.7	130.3	3.4	17.9	124.7	122.1	2.6	16.6					
6月	154.6	148.2	6.4	20.1	164.1	154.5	9.6	21.0	145.4	142.1	3.3	19.2					
7月	155.7	153.7	2.0	20.7	154.7	152.0	2.7	20.5	156.7	155.4	1.3	20.8					
8月	132.1	128.0	4.1	17.4	133.6	128.0	5.6	17.5	130.6	127.9	2.7	17.3					
9月	151.1	149.5	1.6	20.4	153.7	152.3	1.4	20.7	148.9	147.0	1.9	20.0					
10月	151.8	149.2	2.6	20.3	154.4	150.2	4.2	20.5	149.4	148.3	1.1	20.1					
11月	153.3	151.0	2.3	20.5	157.9	154.6	3.3	21.0	149.0	147.6	1.4	20.0					
12月	147.0	143.7	3.3	19.6	152.7	147.0	5.7	20.3	141.8	140.7	1.1	19.1					
年次及び月次	E21 窯業・土石製品																
	男 女 計				男				女								
	総 労 時	実 働 間	所 定 内 働 間	所 定 外 働 間	出 日	勤 数	総 労 時	実 働 間	所 定 内 働 間	所 定 外 働 間	出 日	勤 数	総 労 時	実 働 間	所 定 内 働 間	所 定 外 働 間	出 日
平成28年	166.0	156.4	9.6	20.4	168.8	158.2	10.6	20.5	155.1	149.7	5.4	19.9					
平成29年	168.7	161.0	7.7	20.8	171.0	162.6	8.4	21.0	159.0	154.2	4.8	20.2					
平成30年	155.7	146.6	9.1	19.6	158.5	148.9	9.6	19.7	146.1	138.9	7.2	19.0					
令和元年	161.5	143.9	17.6	18.9	163.1	144.8	18.3	19.0	153.1	139.4	13.7	18.8					
令和2年	160.7	148.7	12.0	19.1	162.5	150.0	12.5	19.1	148.2	139.7	8.5	19.2					
令和3年	161.0	146.2	14.8	18.7	163.7	147.1	16.6	18.9	150.9	142.7	8.2	18.2					
令和3年1月	147.8	134.9	12.9	17.3	152.1	137.0	15.1	17.5	133.2	127.9	5.3	16.6					
2月	152.6	141.1	11.5	18.6	154.6	141.2	13.4	18.7	145.6	140.7	4.9	18.3					
3月	150.2	136.1	14.1	17.8	152.7	136.8	15.9	18.0	141.3	133.5	7.8	17.0					
4月	161.3	148.4	12.9	18.9	163.7	149.3	14.4	19.1	152.8	145.3	7.5	18.2					
5月	139.0	129.3	9.7	17.0	140.6	129.7	10.9	17.2	133.3	127.9	5.4	16.5					
6月	161.9	148.0	13.9	19.5	163.0	147.5	15.5	19.5	157.8	149.6	8.2	19.3					
7月	170.4	155.0	15.4	20.0	171.3	154.4	16.9	20.0	167.4	157.2	10.2	20.1					
8月	142.4	127.1	15.3	15.9	146.5	129.6	16.9	16.3	127.7	117.8	9.9	14.3					
9月	171.7	154.9	16.8	19.6	175.1	156.1	19.0	19.7	159.6	150.6	9.0	19.1					
10月	174.1	154.3	19.8	19.1	179.9	157.2	22.7	19.3	155.1	144.8	10.3	18.4					
11月	181.3	162.4	18.9	20.3	184.4	163.3	21.1	20.3	170.0	159.0	11.0	20.1					
12月	178.8	162.8	16.0	20.9	181.6	163.8	17.8	21.0	168.7	159.2	9.5	20.5					

(単位：時間、日)



年次及び月次	E22 鉄鋼業																																																																																																																																																																																																																																																																																																																																																																																																																																																																																																																													
	男 女 計				男				女																																																																																																																																																																																																																																																																																																																																																																																																																																																																																																																					
	総 労 時	実 働 間	所 定 内 働 間	所 定 外 働 間	出 日	勤 数	総 労 時	実 働 間	所 定 内 働 間	所 定 外 働 間	出 日	勤 数	総 労 時	実 働 間	所 定 内 働 間	所 定 外 働 間	出 日	勤 数																																																																																																																																																																																																																																																																																																																																																																																																																																																																																																												
平成28年	163.9	149.7	14.2	19.7	165.1	150.3	14.8	19.7	154.1	145.0	9.1	19.3	平成29年	169.6	150.5	19.1	20.1	170.9	150.9	20.0	20.1	160.2	148.1	12.1	19.6	平成30年	173.7	150.0	23.7	19.6	175.6	150.6	25.0	19.7	161.4	146.2	15.2	19.2	令和元年	163.7	144.4	19.3	18.7	164.8	144.7	20.1	18.7	156.1	142.6	13.5	18.6	令和2年	157.4	146.8	10.6	19.4	158.2	147.0	11.2	19.4	151.6	145.7	5.9	19.3	令和3年	165.1	148.2	16.9	19.4	166.9	149.0	17.9	19.5	148.6	140.7	7.9	18.9	令和3年1月	140.4	128.7	11.7	17.0	141.7	129.4	12.3	17.1	127.0	121.4	5.6	16.3	2月	160.3	146.5	13.8	19.1	161.7	147.2	14.5	19.1	146.6	139.6	7.0	18.8	3月	167.2	150.7	16.5	19.8	168.7	151.6	17.1	19.9	151.4	141.4	10.0	19.1	4月	169.8	157.9	11.9	20.9	170.9	158.3	12.6	20.9	159.5	154.4	5.1	20.9	5月	155.3	140.6	14.7	17.7	157.3	142.0	15.3	17.8	136.3	127.7	8.6	17.1	6月	171.2	155.5	15.7	20.4	172.7	156.2	16.5	20.4	156.9	148.5	8.4	20.0	7月	170.6	153.7	16.9	20.1	172.4	154.6	17.8	20.2	153.4	145.2	8.2	19.7	8月	159.4	142.7	16.7	18.7	161.8	144.2	17.6	18.8	135.9	128.4	7.5	17.8	9月	169.7	149.1	20.6	19.7	171.5	149.7	21.8	19.7	152.1	143.9	8.2	19.2	10月	171.1	150.3	20.8	19.8	173.1	151.0	22.1	19.9	151.3	143.0	8.3	19.1	11月	177.9	155.2	22.7	20.4	180.0	155.8	24.2	20.5	157.7	149.5	8.2	19.9	12月	170.6	148.6	22.0	19.6	172.5	149.1	23.4	19.6	153.5	144.5	9.0	19.3	年次及び月次	E23 非鉄金属製造業												男 女 計				男				女				総 労 時	実 働 間	所 定 内 働 間	所 定 外 働 間	出 日	勤 数	総 労 時	実 働 間	所 定 内 働 間	所 定 外 働 間	出 日	勤 数	総 労 時	実 働 間	所 定 内 働 間	所 定 外 働 間	出 日	勤 数	平成28年	188.2	158.6	29.6	19.3	191.2	159.3	31.9	19.3	168.7	153.9	14.8	19.1	平成29年	184.3	153.9	30.4	19.3	186.9	153.8	33.1	19.3	167.4	153.9	13.5	19.3	平成30年	175.6	149.2	26.4	18.9	179.2	150.4	28.8	18.9	159.2	143.7	15.5	19.1	令和元年	173.6	148.8	24.8	18.9	179.1	150.8	28.3	18.9	151.1	140.6	10.5	18.8	令和2年	164.2	146.8	17.4	18.4	167.5	147.9	19.6	18.5	142.9	139.4	3.5	17.9	令和3年	178.4	151.0	27.4	19.0	180.6	151.4	29.2	19.0	159.3	147.5	11.8	18.6	令和3年1月	168.1	139.6	28.5	17.5	170.3	140.2	30.1	17.6	149.1	134.8	14.3	16.6	2月	174.3	146.1	28.2	18.2	176.9	146.8	30.1	18.3	150.7	139.8	10.9	17.3	3月	187.7	159.3	28.4	20.1	190.2	160.0	30.2	20.2	164.8	152.7	12.1	19.2	4月	187.3	159.0	28.3	20.1	189.7	159.5	30.2	20.2	166.3	154.7	11.6	19.6	5月	163.1	135.4	27.7	17.2	165.0	135.4	29.6	17.2	146.7	135.5	11.2	17.2	6月	185.1	156.0	29.1	19.6	187.2	156.0	31.2	19.6	168.0	156.3	11.7	19.8	7月	193.6	160.9	32.7	20.3	196.0	161.1	34.9	20.4	173.3	158.5	14.8	20.1	8月	167.9	139.0	28.9	17.5	170.2	139.2	31.0	17.5	148.6	137.1	11.5	17.4	9月	174.8	151.6	23.2	18.7	176.8	151.9	24.9	18.7	157.7	149.4	8.3	18.6	10月	174.2	151.4	22.8	18.8	176.2	151.8	24.4	18.8	156.6	147.9	8.7	18.5	11月	185.7	161.5	24.2	20.2	187.6	162.0	25.6	20.3	168.7	156.5	12.2	19.7	12月	179.9	152.7	27.2	19.3	182.0	153.3	28.7	19.4	161.8	147.2	14.6	18.7
平成30年	173.7	150.0	23.7	19.6	175.6	150.6	25.0	19.7	161.4	146.2	15.2	19.2	令和元年	163.7	144.4	19.3	18.7	164.8	144.7	20.1	18.7	156.1	142.6	13.5	18.6	令和2年	157.4	146.8	10.6	19.4	158.2	147.0	11.2	19.4	151.6	145.7	5.9	19.3	令和3年	165.1	148.2	16.9	19.4	166.9	149.0	17.9	19.5	148.6	140.7	7.9	18.9	令和3年1月	140.4	128.7	11.7	17.0	141.7	129.4	12.3	17.1	127.0	121.4	5.6	16.3	2月	160.3	146.5	13.8	19.1	161.7	147.2	14.5	19.1	146.6	139.6	7.0	18.8	3月	167.2	150.7	16.5	19.8	168.7	151.6	17.1	19.9	151.4	141.4	10.0	19.1	4月	169.8	157.9	11.9	20.9	170.9	158.3	12.6	20.9	159.5	154.4	5.1	20.9	5月	155.3	140.6	14.7	17.7	157.3	142.0	15.3	17.8	136.3	127.7	8.6	17.1	6月	171.2	155.5	15.7	20.4	172.7	156.2	16.5	20.4	156.9	148.5	8.4	20.0	7月	170.6	153.7	16.9	20.1	172.4	154.6	17.8	20.2	153.4	145.2	8.2	19.7	8月	159.4	142.7	16.7	18.7	161.8	144.2	17.6	18.8	135.9	128.4	7.5	17.8	9月	169.7	149.1	20.6	19.7	171.5	149.7	21.8	19.7	152.1	143.9	8.2	19.2	10月	171.1	150.3	20.8	19.8	173.1	151.0	22.1	19.9	151.3	143.0	8.3	19.1	11月	177.9	155.2	22.7	20.4	180.0	155.8	24.2	20.5	157.7	149.5	8.2	19.9	12月	170.6	148.6	22.0	19.6	172.5	149.1	23.4	19.6	153.5	144.5	9.0	19.3	年次及び月次	E23 非鉄金属製造業												男 女 計				男				女				総 労 時		実 働 間	所 定 内 働 間	所 定 外 働 間	出 日	勤 数	総 労 時	実 働 間	所 定 内 働 間	所 定 外 働 間	出 日	勤 数	総 労 時	実 働 間	所 定 内 働 間	所 定 外 働 間	出 日	勤 数	平成28年	188.2	158.6	29.6	19.3	191.2	159.3	31.9	19.3	168.7	153.9	14.8	19.1	平成29年	184.3	153.9	30.4	19.3	186.9	153.8	33.1	19.3	167.4	153.9	13.5	19.3	平成30年	175.6	149.2	26.4	18.9	179.2	150.4	28.8	18.9	159.2	143.7	15.5	19.1	令和元年	173.6	148.8	24.8	18.9	179.1	150.8	28.3	18.9	151.1	140.6	10.5	18.8	令和2年	164.2	146.8	17.4	18.4	167.5	147.9	19.6	18.5	142.9	139.4	3.5	17.9	令和3年	178.4	151.0	27.4	19.0	180.6	151.4	29.2	19.0	159.3	147.5	11.8	18.6	令和3年1月	168.1	139.6	28.5	17.5	170.3	140.2	30.1	17.6	149.1	134.8	14.3	16.6	2月	174.3	146.1	28.2	18.2	176.9	146.8	30.1	18.3	150.7	139.8	10.9	17.3	3月	187.7	159.3	28.4	20.1	190.2	160.0	30.2	20.2	164.8	152.7	12.1	19.2	4月	187.3	159.0	28.3	20.1	189.7	159.5	30.2	20.2	166.3	154.7	11.6	19.6	5月	163.1	135.4	27.7	17.2	165.0	135.4	29.6	17.2	146.7	135.5	11.2	17.2	6月	185.1	156.0	29.1	19.6	187.2	156.0	31.2	19.6	168.0	156.3	11.7	19.8	7月	193.6	160.9	32.7	20.3	196.0	161.1	34.9	20.4	173.3	158.5	14.8	20.1	8月	167.9	139.0	28.9	17.5	170.2	139.2	31.0	17.5	148.6	137.1	11.5	17.4	9月	174.8	151.6	23.2	18.7	176.8	151.9	24.9	18.7	157.7	149.4	8.3	18.6	10月	174.2	151.4	22.8	18.8	176.2	151.8	24.4	18.8	156.6	147.9	8.7	18.5	11月	185.7	161.5	24.2	20.2	187.6	162.0	25.6	20.3	168.7	156.5	12.2	19.7	12月	179.9	152.7	27.2	19.3	182.0	153.3	28.7	19.4	161.8	147.2	14.6	18.7																									
令和元年	163.7	144.4	19.3	18.7	164.8	144.7	20.1	18.7	156.1	142.6	13.5	18.6	令和2年	157.4	146.8	10.6	19.4	158.2	147.0	11.2	19.4	151.6	145.7	5.9	19.3	令和3年	165.1	148.2	16.9	19.4	166.9	149.0	17.9	19.5	148.6	140.7	7.9	18.9	令和3年1月	140.4	128.7	11.7	17.0	141.7	129.4	12.3	17.1	127.0	121.4	5.6	16.3	2月	160.3	146.5	13.8	19.1	161.7	147.2	14.5	19.1	146.6	139.6	7.0	18.8	3月	167.2	150.7	16.5	19.8	168.7	151.6	17.1	19.9	151.4	141.4	10.0	19.1	4月	169.8	157.9	11.9	20.9	170.9	158.3	12.6	20.9	159.5	154.4	5.1	20.9	5月	155.3	140.6	14.7	17.7	157.3	142.0	15.3	17.8	136.3	127.7	8.6	17.1	6月	171.2	155.5	15.7	20.4	172.7	156.2	16.5	20.4	156.9	148.5	8.4	20.0	7月	170.6	153.7	16.9	20.1	172.4	154.6	17.8	20.2	153.4	145.2	8.2	19.7	8月	159.4	142.7	16.7	18.7	161.8	144.2	17.6	18.8	135.9	128.4	7.5	17.8	9月	169.7	149.1	20.6	19.7	171.5	149.7	21.8	19.7	152.1	143.9	8.2	19.2	10月	171.1	150.3	20.8	19.8	173.1	151.0	22.1	19.9	151.3	143.0	8.3	19.1	11月	177.9	155.2	22.7	20.4	180.0	155.8	24.2	20.5	157.7	149.5	8.2	19.9	12月	170.6	148.6	22.0	19.6	172.5	149.1	23.4	19.6	153.5	144.5	9.0	19.3	年次及び月次	E23 非鉄金属製造業													男 女 計				男				女				総 労 時	実 働 間	所 定 内 働 間	所 定 外 働 間	出 日	勤 数	総 労 時	実 働 間	所 定 内 働 間	所 定 外 働 間	出 日	勤 数	総 労 時		実 働 間	所 定 内 働 間	所 定 外 働 間	出 日	勤 数	平成28年	188.2	158.6	29.6	19.3	191.2	159.3	31.9	19.3	168.7	153.9	14.8	19.1	平成29年	184.3	153.9	30.4	19.3	186.9	153.8	33.1	19.3	167.4	153.9	13.5	19.3	平成30年	175.6	149.2	26.4	18.9	179.2	150.4	28.8	18.9	159.2	143.7	15.5	19.1	令和元年	173.6	148.8	24.8	18.9	179.1	150.8	28.3	18.9	151.1	140.6	10.5	18.8	令和2年	164.2	146.8	17.4	18.4	167.5	147.9	19.6	18.5	142.9	139.4	3.5	17.9	令和3年	178.4	151.0	27.4	19.0	180.6	151.4	29.2	19.0	159.3	147.5	11.8	18.6	令和3年1月	168.1	139.6	28.5	17.5	170.3	140.2	30.1	17.6	149.1	134.8	14.3	16.6	2月	174.3	146.1	28.2	18.2	176.9	146.8	30.1	18.3	150.7	139.8	10.9	17.3	3月	187.7	159.3	28.4	20.1	190.2	160.0	30.2	20.2	164.8	152.7	12.1	19.2	4月	187.3	159.0	28.3	20.1	189.7	159.5	30.2	20.2	166.3	154.7	11.6	19.6	5月	163.1	135.4	27.7	17.2	165.0	135.4	29.6	17.2	146.7	135.5	11.2	17.2	6月	185.1	156.0	29.1	19.6	187.2	156.0	31.2	19.6	168.0	156.3	11.7	19.8	7月	193.6	160.9	32.7	20.3	196.0	161.1	34.9	20.4	173.3	158.5	14.8	20.1	8月	167.9	139.0	28.9	17.5	170.2	139.2	31.0	17.5	148.6	137.1	11.5	17.4	9月	174.8	151.6	23.2	18.7	176.8	151.9	24.9	18.7	157.7	149.4	8.3	18.6	10月	174.2	151.4	22.8	18.8	176.2	151.8	24.4	18.8	156.6	147.9	8.7	18.5	11月	185.7	161.5	24.2	20.2	187.6	162.0	25.6	20.3	168.7	156.5	12.2	19.7	12月	179.9	152.7	27.2	19.3	182.0	153.3	28.7	19.4	161.8	147.2	14.6	18.7																																					
令和2年	157.4	146.8	10.6	19.4	158.2	147.0	11.2	19.4	151.6	145.7	5.9	19.3	令和3年	165.1	148.2	16.9	19.4	166.9	149.0	17.9	19.5	148.6	140.7	7.9	18.9	令和3年1月	140.4	128.7	11.7	17.0	141.7	129.4	12.3	17.1	127.0	121.4	5.6	16.3	2月	160.3	146.5	13.8	19.1	161.7	147.2	14.5	19.1	146.6	139.6	7.0	18.8	3月	167.2	150.7	16.5	19.8	168.7	151.6	17.1	19.9	151.4	141.4	10.0	19.1	4月	169.8	157.9	11.9	20.9	170.9	158.3	12.6	20.9	159.5	154.4	5.1	20.9	5月	155.3	140.6	14.7	17.7	157.3	142.0	15.3	17.8	136.3	127.7	8.6	17.1	6月	171.2	155.5	15.7	20.4	172.7	156.2	16.5	20.4	156.9	148.5	8.4	20.0	7月	170.6	153.7	16.9	20.1	172.4	154.6	17.8	20.2	153.4	145.2	8.2	19.7	8月	159.4	142.7	16.7	18.7	161.8	144.2	17.6	18.8	135.9	128.4	7.5	17.8	9月	169.7	149.1	20.6	19.7	171.5	149.7	21.8	19.7	152.1	143.9	8.2	19.2	10月	171.1	150.3	20.8	19.8	173.1	151.0	22.1	19.9	151.3	143.0	8.3	19.1	11月	177.9	155.2	22.7	20.4	180.0	155.8	24.2	20.5	157.7	149.5	8.2	19.9	12月	170.6	148.6	22.0	19.6	172.5	149.1	23.4	19.6	153.5	144.5	9.0	19.3	年次及び月次	E23 非鉄金属製造業													男 女 計				男				女					総 労 時	実 働 間	所 定 内 働 間	所 定 外 働 間	出 日	勤 数	総 労 時	実 働 間	所 定 内 働 間	所 定 外 働 間	出 日	勤 数	総 労 時	実 働 間	所 定 内 働 間	所 定 外 働 間	出 日	勤 数	平成28年	188.2	158.6	29.6	19.3	191.2	159.3	31.9	19.3	168.7	153.9	14.8	19.1	平成29年	184.3	153.9	30.4	19.3	186.9	153.8	33.1	19.3	167.4	153.9	13.5	19.3	平成30年	175.6	149.2	26.4	18.9	179.2	150.4	28.8	18.9	159.2	143.7	15.5	19.1	令和元年	173.6	148.8	24.8	18.9	179.1	150.8	28.3	18.9	151.1	140.6	10.5	18.8	令和2年	164.2	146.8	17.4	18.4	167.5	147.9	19.6	18.5	142.9	139.4	3.5	17.9	令和3年	178.4	151.0	27.4	19.0	180.6	151.4	29.2	19.0	159.3	147.5	11.8	18.6	令和3年1月	168.1	139.6	28.5	17.5	170.3	140.2	30.1	17.6	149.1	134.8	14.3	16.6	2月	174.3	146.1	28.2	18.2	176.9	146.8	30.1	18.3	150.7	139.8	10.9	17.3	3月	187.7	159.3	28.4	20.1	190.2	160.0	30.2	20.2	164.8	152.7	12.1	19.2	4月	187.3	159.0	28.3	20.1	189.7	159.5	30.2	20.2	166.3	154.7	11.6	19.6	5月	163.1	135.4	27.7	17.2	165.0	135.4	29.6	17.2	146.7	135.5	11.2	17.2	6月	185.1	156.0	29.1	19.6	187.2	156.0	31.2	19.6	168.0	156.3	11.7	19.8	7月	193.6	160.9	32.7	20.3	196.0	161.1	34.9	20.4	173.3	158.5	14.8	20.1	8月	167.9	139.0	28.9	17.5	170.2	139.2	31.0	17.5	148.6	137.1	11.5	17.4	9月	174.8	151.6	23.2	18.7	176.8	151.9	24.9	18.7	157.7	149.4	8.3	18.6	10月	174.2	151.4	22.8	18.8	176.2	151.8	24.4	18.8	156.6	147.9	8.7	18.5	11月	185.7	161.5	24.2	20.2	187.6	162.0	25.6	20.3	168.7	156.5	12.2	19.7	12月	179.9	152.7	27.2	19.3	182.0	153.3	28.7	19.4	161.8	147.2	14.6	18.7																																																		
令和3年	165.1	148.2	16.9	19.4	166.9	149.0	17.9	19.5	148.6	140.7	7.9	18.9	令和3年1月	140.4	128.7	11.7	17.0	141.7	129.4	12.3	17.1	127.0	121.4	5.6	16.3	2月	160.3	146.5	13.8	19.1	161.7	147.2	14.5	19.1	146.6	139.6	7.0	18.8	3月	167.2	150.7	16.5	19.8	168.7	151.6	17.1	19.9	151.4	141.4	10.0	19.1	4月	169.8	157.9	11.9	20.9	170.9	158.3	12.6	20.9	159.5	154.4	5.1	20.9	5月	155.3	140.6	14.7	17.7	157.3	142.0	15.3	17.8	136.3	127.7	8.6	17.1	6月	171.2	155.5	15.7	20.4	172.7	156.2	16.5	20.4	156.9	148.5	8.4	20.0	7月	170.6	153.7	16.9	20.1	172.4	154.6	17.8	20.2	153.4	145.2	8.2	19.7	8月	159.4	142.7	16.7	18.7	161.8	144.2	17.6	18.8	135.9	128.4	7.5	17.8	9月	169.7	149.1	20.6	19.7	171.5	149.7	21.8	19.7	152.1	143.9	8.2	19.2	10月	171.1	150.3	20.8	19.8	173.1	151.0	22.1	19.9	151.3	143.0	8.3	19.1	11月	177.9	155.2	22.7	20.4	180.0	155.8	24.2	20.5	157.7	149.5	8.2	19.9	12月	170.6	148.6	22.0	19.6	172.5	149.1	23.4	19.6	153.5	144.5	9.0	19.3	年次及び月次	E23 非鉄金属製造業													男 女 計				男				女					総 労 時	実 働 間	所 定 内 働 間	所 定 外 働 間	出 日	勤 数	総 労 時	実 働 間	所 定 内 働 間	所 定 外 働 間	出 日	勤 数	総 労 時	実 働 間	所 定 内 働 間	所 定 外 働 間	出 日	勤 数	平成28年	188.2	158.6	29.6	19.3	191.2	159.3	31.9	19.3	168.7	153.9	14.8	19.1	平成29年	184.3	153.9	30.4	19.3	186.9	153.8	33.1	19.3	167.4	153.9	13.5	19.3	平成30年	175.6	149.2	26.4	18.9	179.2	150.4	28.8	18.9	159.2	143.7	15.5	19.1	令和元年	173.6	148.8	24.8	18.9	179.1	150.8	28.3	18.9	151.1	140.6	10.5	18.8	令和2年	164.2	146.8	17.4	18.4	167.5	147.9	19.6	18.5	142.9	139.4	3.5	17.9	令和3年	178.4	151.0	27.4	19.0	180.6	151.4	29.2	19.0	159.3	147.5	11.8	18.6	令和3年1月	168.1	139.6	28.5	17.5	170.3	140.2	30.1	17.6	149.1	134.8	14.3	16.6	2月	174.3	146.1	28.2	18.2	176.9	146.8	30.1	18.3	150.7	139.8	10.9	17.3	3月	187.7	159.3	28.4	20.1	190.2	160.0	30.2	20.2	164.8	152.7	12.1	19.2	4月	187.3	159.0	28.3	20.1	189.7	159.5	30.2	20.2	166.3	154.7	11.6	19.6	5月	163.1	135.4	27.7	17.2	165.0	135.4	29.6	17.2	146.7	135.5	11.2	17.2	6月	185.1	156.0	29.1	19.6	187.2	156.0	31.2	19.6	168.0	156.3	11.7	19.8	7月	193.6	160.9	32.7	20.3	196.0	161.1	34.9	20.4	173.3	158.5	14.8	20.1	8月	167.9	139.0	28.9	17.5	170.2	139.2	31.0	17.5	148.6	137.1	11.5	17.4	9月	174.8	151.6	23.2	18.7	176.8	151.9	24.9	18.7	157.7	149.4	8.3	18.6	10月	174.2	151.4	22.8	18.8	176.2	151.8	24.4	18.8	156.6	147.9	8.7	18.5	11月	185.7	161.5	24.2	20.2	187.6	162.0	25.6	20.3	168.7	156.5	12.2	19.7	12月	179.9	152.7	27.2	19.3	182.0	153.3	28.7	19.4	161.8	147.2	14.6	18.7																																																															
令和3年1月	140.4	128.7	11.7	17.0	141.7	129.4	12.3	17.1	127.0	121.4	5.6	16.3	2月	160.3	146.5	13.8	19.1	161.7	147.2	14.5	19.1	146.6	139.6	7.0	18.8	3月	167.2	150.7	16.5	19.8	168.7	151.6	17.1	19.9	151.4	141.4	10.0	19.1	4月	169.8	157.9	11.9	20.9	170.9	158.3	12.6	20.9	159.5	154.4	5.1	20.9	5月	155.3	140.6	14.7	17.7	157.3	142.0	15.3	17.8	136.3	127.7	8.6	17.1	6月	171.2	155.5	15.7	20.4	172.7	156.2	16.5	20.4	156.9	148.5	8.4	20.0	7月	170.6	153.7	16.9	20.1	172.4	154.6	17.8	20.2	153.4	145.2	8.2	19.7	8月	159.4	142.7	16.7	18.7	161.8	144.2	17.6	18.8	135.9	128.4	7.5	17.8	9月	169.7	149.1	20.6	19.7	171.5	149.7	21.8	19.7	152.1	143.9	8.2	19.2	10月	171.1	150.3	20.8	19.8	173.1	151.0	22.1	19.9	151.3	143.0	8.3	19.1	11月	177.9	155.2	22.7	20.4	180.0	155.8	24.2	20.5	157.7	149.5	8.2	19.9	12月	170.6	148.6	22.0	19.6	172.5	149.1	23.4	19.6	153.5	144.5	9.0	19.3	年次及び月次	E23 非鉄金属製造業													男 女 計				男				女					総 労 時	実 働 間	所 定 内 働 間	所 定 外 働 間	出 日	勤 数	総 労 時	実 働 間	所 定 内 働 間	所 定 外 働 間	出 日	勤 数	総 労 時	実 働 間	所 定 内 働 間	所 定 外 働 間	出 日	勤 数	平成28年	188.2	158.6	29.6	19.3	191.2	159.3	31.9	19.3	168.7	153.9	14.8	19.1	平成29年	184.3	153.9	30.4	19.3	186.9	153.8	33.1	19.3	167.4	153.9	13.5	19.3	平成30年	175.6	149.2	26.4	18.9	179.2	150.4	28.8	18.9	159.2	143.7	15.5	19.1	令和元年	173.6	148.8	24.8	18.9	179.1	150.8	28.3	18.9	151.1	140.6	10.5	18.8	令和2年	164.2	146.8	17.4	18.4	167.5	147.9	19.6	18.5	142.9	139.4	3.5	17.9	令和3年	178.4	151.0	27.4	19.0	180.6	151.4	29.2	19.0	159.3	147.5	11.8	18.6	令和3年1月	168.1	139.6	28.5	17.5	170.3	140.2	30.1	17.6	149.1	134.8	14.3	16.6	2月	174.3	146.1	28.2	18.2	176.9	146.8	30.1	18.3	150.7	139.8	10.9	17.3	3月	187.7	159.3	28.4	20.1	190.2	160.0	30.2	20.2	164.8	152.7	12.1	19.2	4月	187.3	159.0	28.3	20.1	189.7	159.5	30.2	20.2	166.3	154.7	11.6	19.6	5月	163.1	135.4	27.7	17.2	165.0	135.4	29.6	17.2	146.7	135.5	11.2	17.2	6月	185.1	156.0	29.1	19.6	187.2	156.0	31.2	19.6	168.0	156.3	11.7	19.8	7月	193.6	160.9	32.7	20.3	196.0	161.1	34.9	20.4	173.3	158.5	14.8	20.1	8月	167.9	139.0	28.9	17.5	170.2	139.2	31.0	17.5	148.6	137.1	11.5	17.4	9月	174.8	151.6	23.2	18.7	176.8	151.9	24.9	18.7	157.7	149.4	8.3	18.6	10月	174.2	151.4	22.8	18.8	176.2	151.8	24.4	18.8	156.6	147.9	8.7	18.5	11月	185.7	161.5	24.2	20.2	187.6	162.0	25.6	20.3	168.7	156.5	12.2	19.7	12月	179.9	152.7	27.2	19.3	182.0	153.3	28.7	19.4	161.8	147.2	14.6	18.7																																																																												
2月	160.3	146.5	13.8	19.1	161.7	147.2	14.5	19.1	146.6	139.6	7.0	18.8	3月	167.2	150.7	16.5	19.8	168.7	151.6	17.1	19.9	151.4	141.4	10.0	19.1	4月	169.8	157.9	11.9	20.9	170.9	158.3	12.6	20.9	159.5	154.4	5.1	20.9	5月	155.3	140.6	14.7	17.7	157.3	142.0	15.3	17.8	136.3	127.7	8.6	17.1	6月	171.2	155.5	15.7	20.4	172.7	156.2	16.5	20.4	156.9	148.5	8.4	20.0	7月	170.6	153.7	16.9	20.1	172.4	154.6	17.8	20.2	153.4	145.2	8.2	19.7	8月	159.4	142.7	16.7	18.7	161.8	144.2	17.6	18.8	135.9	128.4	7.5	17.8	9月	169.7	149.1	20.6	19.7	171.5	149.7	21.8	19.7	152.1	143.9	8.2	19.2	10月	171.1	150.3	20.8	19.8	173.1	151.0	22.1	19.9	151.3	143.0	8.3	19.1	11月	177.9	155.2	22.7	20.4	180.0	155.8	24.2	20.5	157.7	149.5	8.2	19.9	12月	170.6	148.6	22.0	19.6	172.5	149.1	23.4	19.6	153.5	144.5	9.0	19.3	年次及び月次	E23 非鉄金属製造業													男 女 計				男				女					総 労 時	実 働 間	所 定 内 働 間	所 定 外 働 間	出 日	勤 数	総 労 時	実 働 間	所 定 内 働 間	所 定 外 働 間	出 日	勤 数	総 労 時	実 働 間	所 定 内 働 間	所 定 外 働 間	出 日	勤 数	平成28年	188.2	158.6	29.6	19.3	191.2	159.3	31.9	19.3	168.7	153.9	14.8	19.1	平成29年	184.3	153.9	30.4	19.3	186.9	153.8	33.1	19.3	167.4	153.9	13.5	19.3	平成30年	175.6	149.2	26.4	18.9	179.2	150.4	28.8	18.9	159.2	143.7	15.5	19.1	令和元年	173.6	148.8	24.8	18.9	179.1	150.8	28.3	18.9	151.1	140.6	10.5	18.8	令和2年	164.2	146.8	17.4	18.4	167.5	147.9	19.6	18.5	142.9	139.4	3.5	17.9	令和3年	178.4	151.0	27.4	19.0	180.6	151.4	29.2	19.0	159.3	147.5	11.8	18.6	令和3年1月	168.1	139.6	28.5	17.5	170.3	140.2	30.1	17.6	149.1	134.8	14.3	16.6	2月	174.3	146.1	28.2	18.2	176.9	146.8	30.1	18.3	150.7	139.8	10.9	17.3	3月	187.7	159.3	28.4	20.1	190.2	160.0	30.2	20.2	164.8	152.7	12.1	19.2	4月	187.3	159.0	28.3	20.1	189.7	159.5	30.2	20.2	166.3	154.7	11.6	19.6	5月	163.1	135.4	27.7	17.2	165.0	135.4	29.6	17.2	146.7	135.5	11.2	17.2	6月	185.1	156.0	29.1	19.6	187.2	156.0	31.2	19.6	168.0	156.3	11.7	19.8	7月	193.6	160.9	32.7	20.3	196.0	161.1	34.9	20.4	173.3	158.5	14.8	20.1	8月	167.9	139.0	28.9	17.5	170.2	139.2	31.0	17.5	148.6	137.1	11.5	17.4	9月	174.8	151.6	23.2	18.7	176.8	151.9	24.9	18.7	157.7	149.4	8.3	18.6	10月	174.2	151.4	22.8	18.8	176.2	151.8	24.4	18.8	156.6	147.9	8.7	18.5	11月	185.7	161.5	24.2	20.2	187.6	162.0	25.6	20.3	168.7	156.5	12.2	19.7	12月	179.9	152.7	27.2	19.3	182.0	153.3	28.7	19.4	161.8	147.2	14.6	18.7																																																																																									
3月	167.2	150.7	16.5	19.8	168.7	151.6	17.1	19.9	151.4	141.4	10.0	19.1	4月	169.8	157.9	11.9	20.9	170.9	158.3	12.6	20.9	159.5	154.4	5.1	20.9	5月	155.3	140.6	14.7	17.7	157.3	142.0	15.3	17.8	136.3	127.7	8.6	17.1	6月	171.2	155.5	15.7	20.4	172.7	156.2	16.5	20.4	156.9	148.5	8.4	20.0	7月	170.6	153.7	16.9	20.1	172.4	154.6	17.8	20.2	153.4	145.2	8.2	19.7	8月	159.4	142.7	16.7	18.7	161.8	144.2	17.6	18.8	135.9	128.4	7.5	17.8	9月	169.7	149.1	20.6	19.7	171.5	149.7	21.8	19.7	152.1	143.9	8.2	19.2	10月	171.1	150.3	20.8	19.8	173.1	151.0	22.1	19.9	151.3	143.0	8.3	19.1	11月	177.9	155.2	22.7	20.4	180.0	155.8	24.2	20.5	157.7	149.5	8.2	19.9	12月	170.6	148.6	22.0	19.6	172.5	149.1	23.4	19.6	153.5	144.5	9.0	19.3	年次及び月次	E23 非鉄金属製造業													男 女 計				男				女					総 労 時	実 働 間	所 定 内 働 間	所 定 外 働 間	出 日	勤 数	総 労 時	実 働 間	所 定 内 働 間	所 定 外 働 間	出 日	勤 数	総 労 時	実 働 間	所 定 内 働 間	所 定 外 働 間	出 日	勤 数	平成28年	188.2	158.6	29.6	19.3	191.2	159.3	31.9	19.3	168.7	153.9	14.8	19.1	平成29年	184.3	153.9	30.4	19.3	186.9	153.8	33.1	19.3	167.4	153.9	13.5	19.3	平成30年	175.6	149.2	26.4	18.9	179.2	150.4	28.8	18.9	159.2	143.7	15.5	19.1	令和元年	173.6	148.8	24.8	18.9	179.1	150.8	28.3	18.9	151.1	140.6	10.5	18.8	令和2年	164.2	146.8	17.4	18.4	167.5	147.9	19.6	18.5	142.9	139.4	3.5	17.9	令和3年	178.4	151.0	27.4	19.0	180.6	151.4	29.2	19.0	159.3	147.5	11.8	18.6	令和3年1月	168.1	139.6	28.5	17.5	170.3	140.2	30.1	17.6	149.1	134.8	14.3	16.6	2月	174.3	146.1	28.2	18.2	176.9	146.8	30.1	18.3	150.7	139.8	10.9	17.3	3月	187.7	159.3	28.4	20.1	190.2	160.0	30.2	20.2	164.8	152.7	12.1	19.2	4月	187.3	159.0	28.3	20.1	189.7	159.5	30.2	20.2	166.3	154.7	11.6	19.6	5月	163.1	135.4	27.7	17.2	165.0	135.4	29.6	17.2	146.7	135.5	11.2	17.2	6月	185.1	156.0	29.1	19.6	187.2	156.0	31.2	19.6	168.0	156.3	11.7	19.8	7月	193.6	160.9	32.7	20.3	196.0	161.1	34.9	20.4	173.3	158.5	14.8	20.1	8月	167.9	139.0	28.9	17.5	170.2	139.2	31.0	17.5	148.6	137.1	11.5	17.4	9月	174.8	151.6	23.2	18.7	176.8	151.9	24.9	18.7	157.7	149.4	8.3	18.6	10月	174.2	151.4	22.8	18.8	176.2	151.8	24.4	18.8	156.6	147.9	8.7	18.5	11月	185.7	161.5	24.2	20.2	187.6	162.0	25.6	20.3	168.7	156.5	12.2	19.7	12月	179.9	152.7	27.2	19.3	182.0	153.3	28.7	19.4	161.8	147.2	14.6	18.7																																																																																																						
4月	169.8	157.9	11.9	20.9	170.9	158.3	12.6	20.9	159.5	154.4	5.1	20.9	5月	155.3	140.6	14.7	17.7	157.3	142.0	15.3	17.8	136.3	127.7	8.6	17.1	6月	171.2	155.5	15.7	20.4	172.7	156.2	16.5	20.4	156.9	148.5	8.4	20.0	7月	170.6	153.7	16.9	20.1	172.4	154.6	17.8	20.2	153.4	145.2	8.2	19.7	8月	159.4	142.7	16.7	18.7	161.8	144.2	17.6	18.8	135.9	128.4	7.5	17.8	9月	169.7	149.1	20.6	19.7	171.5	149.7	21.8	19.7	152.1	143.9	8.2	19.2	10月	171.1	150.3	20.8	19.8	173.1	151.0	22.1	19.9	151.3	143.0	8.3	19.1	11月	177.9	155.2	22.7	20.4	180.0	155.8	24.2	20.5	157.7	149.5	8.2	19.9	12月	170.6	148.6	22.0	19.6	172.5	149.1	23.4	19.6	153.5	144.5	9.0	19.3	年次及び月次	E23 非鉄金属製造業													男 女 計				男				女					総 労 時	実 働 間	所 定 内 働 間	所 定 外 働 間	出 日	勤 数	総 労 時	実 働 間	所 定 内 働 間	所 定 外 働 間	出 日	勤 数	総 労 時	実 働 間	所 定 内 働 間	所 定 外 働 間	出 日	勤 数	平成28年	188.2	158.6	29.6	19.3	191.2	159.3	31.9	19.3	168.7	153.9	14.8	19.1	平成29年	184.3	153.9	30.4	19.3	186.9	153.8	33.1	19.3	167.4	153.9	13.5	19.3	平成30年	175.6	149.2	26.4	18.9	179.2	150.4	28.8	18.9	159.2	143.7	15.5	19.1	令和元年	173.6	148.8	24.8	18.9	179.1	150.8	28.3	18.9	151.1	140.6	10.5	18.8	令和2年	164.2	146.8	17.4	18.4	167.5	147.9	19.6	18.5	142.9	139.4	3.5	17.9	令和3年	178.4	151.0	27.4	19.0	180.6	151.4	29.2	19.0	159.3	147.5	11.8	18.6	令和3年1月	168.1	139.6	28.5	17.5	170.3	140.2	30.1	17.6	149.1	134.8	14.3	16.6	2月	174.3	146.1	28.2	18.2	176.9	146.8	30.1	18.3	150.7	139.8	10.9	17.3	3月	187.7	159.3	28.4	20.1	190.2	160.0	30.2	20.2	164.8	152.7	12.1	19.2	4月	187.3	159.0	28.3	20.1	189.7	159.5	30.2	20.2	166.3	154.7	11.6	19.6	5月	163.1	135.4	27.7	17.2	165.0	135.4	29.6	17.2	146.7	135.5	11.2	17.2	6月	185.1	156.0	29.1	19.6	187.2	156.0	31.2	19.6	168.0	156.3	11.7	19.8	7月	193.6	160.9	32.7	20.3	196.0	161.1	34.9	20.4	173.3	158.5	14.8	20.1	8月	167.9	139.0	28.9	17.5	170.2	139.2	31.0	17.5	148.6	137.1	11.5	17.4	9月	174.8	151.6	23.2	18.7	176.8	151.9	24.9	18.7	157.7	149.4	8.3	18.6	10月	174.2	151.4	22.8	18.8	176.2	151.8	24.4	18.8	156.6	147.9	8.7	18.5	11月	185.7	161.5	24.2	20.2	187.6	162.0	25.6	20.3	168.7	156.5	12.2	19.7	12月	179.9	152.7	27.2	19.3	182.0	153.3	28.7	19.4	161.8	147.2	14.6	18.7																																																																																																																			
5月	155.3	140.6	14.7	17.7	157.3	142.0	15.3	17.8	136.3	127.7	8.6	17.1	6月	171.2	155.5	15.7	20.4	172.7	156.2	16.5	20.4	156.9	148.5	8.4	20.0	7月	170.6	153.7	16.9	20.1	172.4	154.6	17.8	20.2	153.4	145.2	8.2	19.7	8月	159.4	142.7	16.7	18.7	161.8	144.2	17.6	18.8	135.9	128.4	7.5	17.8	9月	169.7	149.1	20.6	19.7	171.5	149.7	21.8	19.7	152.1	143.9	8.2	19.2	10月	171.1	150.3	20.8	19.8	173.1	151.0	22.1	19.9	151.3	143.0	8.3	19.1	11月	177.9	155.2	22.7	20.4	180.0	155.8	24.2	20.5	157.7	149.5	8.2	19.9	12月	170.6	148.6	22.0	19.6	172.5	149.1	23.4	19.6	153.5	144.5	9.0	19.3	年次及び月次	E23 非鉄金属製造業													男 女 計				男				女					総 労 時	実 働 間	所 定 内 働 間	所 定 外 働 間	出 日	勤 数	総 労 時	実 働 間	所 定 内 働 間	所 定 外 働 間	出 日	勤 数	総 労 時	実 働 間	所 定 内 働 間	所 定 外 働 間	出 日	勤 数	平成28年	188.2	158.6	29.6	19.3	191.2	159.3	31.9	19.3	168.7	153.9	14.8	19.1	平成29年	184.3	153.9	30.4	19.3	186.9	153.8	33.1	19.3	167.4	153.9	13.5	19.3	平成30年	175.6	149.2	26.4	18.9	179.2	150.4	28.8	18.9	159.2	143.7	15.5	19.1	令和元年	173.6	148.8	24.8	18.9	179.1	150.8	28.3	18.9	151.1	140.6	10.5	18.8	令和2年	164.2	146.8	17.4	18.4	167.5	147.9	19.6	18.5	142.9	139.4	3.5	17.9	令和3年	178.4	151.0	27.4	19.0	180.6	151.4	29.2	19.0	159.3	147.5	11.8	18.6	令和3年1月	168.1	139.6	28.5	17.5	170.3	140.2	30.1	17.6	149.1	134.8	14.3	16.6	2月	174.3	146.1	28.2	18.2	176.9	146.8	30.1	18.3	150.7	139.8	10.9	17.3	3月	187.7	159.3	28.4	20.1	190.2	160.0	30.2	20.2	164.8	152.7	12.1	19.2	4月	187.3	159.0	28.3	20.1	189.7	159.5	30.2	20.2	166.3	154.7	11.6	19.6	5月	163.1	135.4	27.7	17.2	165.0	135.4	29.6	17.2	146.7	135.5	11.2	17.2	6月	185.1	156.0	29.1	19.6	187.2	156.0	31.2	19.6	168.0	156.3	11.7	19.8	7月	193.6	160.9	32.7	20.3	196.0	161.1	34.9	20.4	173.3	158.5	14.8	20.1	8月	167.9	139.0	28.9	17.5	170.2	139.2	31.0	17.5	148.6	137.1	11.5	17.4	9月	174.8	151.6	23.2	18.7	176.8	151.9	24.9	18.7	157.7	149.4	8.3	18.6	10月	174.2	151.4	22.8	18.8	176.2	151.8	24.4	18.8	156.6	147.9	8.7	18.5	11月	185.7	161.5	24.2	20.2	187.6	162.0	25.6	20.3	168.7	156.5	12.2	19.7	12月	179.9	152.7	27.2	19.3	182.0	153.3	28.7	19.4	161.8	147.2	14.6	18.7																																																																																																																																
6月	171.2	155.5	15.7	20.4	172.7	156.2	16.5	20.4	156.9	148.5	8.4	20.0	7月	170.6	153.7	16.9	20.1	172.4	154.6	17.8	20.2	153.4	145.2	8.2	19.7	8月	159.4	142.7	16.7	18.7	161.8	144.2	17.6	18.8	135.9	128.4	7.5	17.8	9月	169.7	149.1	20.6	19.7	171.5	149.7	21.8	19.7	152.1	143.9	8.2	19.2	10月	171.1	150.3	20.8	19.8	173.1	151.0	22.1	19.9	151.3	143.0	8.3	19.1	11月	177.9	155.2	22.7	20.4	180.0	155.8	24.2	20.5	157.7	149.5	8.2	19.9	12月	170.6	148.6	22.0	19.6	172.5	149.1	23.4	19.6	153.5	144.5	9.0	19.3	年次及び月次	E23 非鉄金属製造業													男 女 計				男				女					総 労 時	実 働 間	所 定 内 働 間	所 定 外 働 間	出 日	勤 数	総 労 時	実 働 間	所 定 内 働 間	所 定 外 働 間	出 日	勤 数	総 労 時	実 働 間	所 定 内 働 間	所 定 外 働 間	出 日	勤 数	平成28年	188.2	158.6	29.6	19.3	191.2	159.3	31.9	19.3	168.7	153.9	14.8	19.1	平成29年	184.3	153.9	30.4	19.3	186.9	153.8	33.1	19.3	167.4	153.9	13.5	19.3	平成30年	175.6	149.2	26.4	18.9	179.2	150.4	28.8	18.9	159.2	143.7	15.5	19.1	令和元年	173.6	148.8	24.8	18.9	179.1	150.8	28.3	18.9	151.1	140.6	10.5	18.8	令和2年	164.2	146.8	17.4	18.4	167.5	147.9	19.6	18.5	142.9	139.4	3.5	17.9	令和3年	178.4	151.0	27.4	19.0	180.6	151.4	29.2	19.0	159.3	147.5	11.8	18.6	令和3年1月	168.1	139.6	28.5	17.5	170.3	140.2	30.1	17.6	149.1	134.8	14.3	16.6	2月	174.3	146.1	28.2	18.2	176.9	146.8	30.1	18.3	150.7	139.8	10.9	17.3	3月	187.7	159.3	28.4	20.1	190.2	160.0	30.2	20.2	164.8	152.7	12.1	19.2	4月	187.3	159.0	28.3	20.1	189.7	159.5	30.2	20.2	166.3	154.7	11.6	19.6	5月	163.1	135.4	27.7	17.2	165.0	135.4	29.6	17.2	146.7	135.5	11.2	17.2	6月	185.1	156.0	29.1	19.6	187.2	156.0	31.2	19.6	168.0	156.3	11.7	19.8	7月	193.6	160.9	32.7	20.3	196.0	161.1	34.9	20.4	173.3	158.5	14.8	20.1	8月	167.9	139.0	28.9	17.5	170.2	139.2	31.0	17.5	148.6	137.1	11.5	17.4	9月	174.8	151.6	23.2	18.7	176.8	151.9	24.9	18.7	157.7	149.4	8.3	18.6	10月	174.2	151.4	22.8	18.8	176.2	151.8	24.4	18.8	156.6	147.9	8.7	18.5	11月	185.7	161.5	24.2	20.2	187.6	162.0	25.6	20.3	168.7	156.5	12.2	19.7	12月	179.9	152.7	27.2	19.3	182.0	153.3	28.7	19.4	161.8	147.2	14.6	18.7																																																																																																																																													
7月	170.6	153.7	16.9	20.1	172.4	154.6	17.8	20.2	153.4	145.2	8.2	19.7	8月	159.4	142.7	16.7	18.7	161.8	144.2	17.6	18.8	135.9	128.4	7.5	17.8	9月	169.7	149.1	20.6	19.7	171.5	149.7	21.8	19.7	152.1	143.9	8.2	19.2	10月	171.1	150.3	20.8	19.8	173.1	151.0	22.1	19.9	151.3	143.0	8.3	19.1	11月	177.9	155.2	22.7	20.4	180.0	155.8	24.2	20.5	157.7	149.5	8.2	19.9	12月	170.6	148.6	22.0	19.6	172.5	149.1	23.4	19.6	153.5	144.5	9.0	19.3	年次及び月次	E23 非鉄金属製造業													男 女 計				男				女					総 労 時	実 働 間	所 定 内 働 間	所 定 外 働 間	出 日	勤 数	総 労 時	実 働 間	所 定 内 働 間	所 定 外 働 間	出 日	勤 数	総 労 時	実 働 間	所 定 内 働 間	所 定 外 働 間	出 日	勤 数	平成28年	188.2	158.6	29.6	19.3	191.2	159.3	31.9	19.3	168.7	153.9	14.8	19.1	平成29年	184.3	153.9	30.4	19.3	186.9	153.8	33.1	19.3	167.4	153.9	13.5	19.3	平成30年	175.6	149.2	26.4	18.9	179.2	150.4	28.8	18.9	159.2	143.7	15.5	19.1	令和元年	173.6	148.8	24.8	18.9	179.1	150.8	28.3	18.9	151.1	140.6	10.5	18.8	令和2年	164.2	146.8	17.4	18.4	167.5	147.9	19.6	18.5	142.9	139.4	3.5	17.9	令和3年	178.4	151.0	27.4	19.0	180.6	151.4	29.2	19.0	159.3	147.5	11.8	18.6	令和3年1月	168.1	139.6	28.5	17.5	170.3	140.2	30.1	17.6	149.1	134.8	14.3	16.6	2月	174.3	146.1	28.2	18.2	176.9	146.8	30.1	18.3	150.7	139.8	10.9	17.3	3月	187.7	159.3	28.4	20.1	190.2	160.0	30.2	20.2	164.8	152.7	12.1	19.2	4月	187.3	159.0	28.3	20.1	189.7	159.5	30.2	20.2	166.3	154.7	11.6	19.6	5月	163.1	135.4	27.7	17.2	165.0	135.4	29.6	17.2	146.7	135.5	11.2	17.2	6月	185.1	156.0	29.1	19.6	187.2	156.0	31.2	19.6	168.0	156.3	11.7	19.8	7月	193.6	160.9	32.7	20.3	196.0	161.1	34.9	20.4	173.3	158.5	14.8	20.1	8月	167.9	139.0	28.9	17.5	170.2	139.2	31.0	17.5	148.6	137.1	11.5	17.4	9月	174.8	151.6	23.2	18.7	176.8	151.9	24.9	18.7	157.7	149.4	8.3	18.6	10月	174.2	151.4	22.8	18.8	176.2	151.8	24.4	18.8	156.6	147.9	8.7	18.5	11月	185.7	161.5	24.2	20.2	187.6	162.0	25.6	20.3	168.7	156.5	12.2	19.7	12月	179.9	152.7	27.2	19.3	182.0	153.3	28.7	19.4	161.8	147.2	14.6	18.7																																																																																																																																																										
8月	159.4	142.7	16.7	18.7	161.8	144.2	17.6	18.8	135.9	128.4	7.5	17.8	9月	169.7	149.1	20.6	19.7	171.5	149.7	21.8	19.7	152.1	143.9	8.2	19.2	10月	171.1	150.3	20.8	19.8	173.1	151.0	22.1	19.9	151.3	143.0	8.3	19.1	11月	177.9	155.2	22.7	20.4	180.0	155.8	24.2	20.5	157.7	149.5	8.2	19.9	12月	170.6	148.6	22.0	19.6	172.5	149.1	23.4	19.6	153.5	144.5	9.0	19.3	年次及び月次	E23 非鉄金属製造業													男 女 計				男				女					総 労 時	実 働 間	所 定 内 働 間	所 定 外 働 間	出 日	勤 数	総 労 時	実 働 間	所 定 内 働 間	所 定 外 働 間	出 日	勤 数	総 労 時	実 働 間	所 定 内 働 間	所 定 外 働 間	出 日	勤 数	平成28年	188.2	158.6	29.6	19.3	191.2	159.3	31.9	19.3	168.7	153.9	14.8	19.1	平成29年	184.3	153.9	30.4	19.3	186.9	153.8	33.1	19.3	167.4	153.9	13.5	19.3	平成30年	175.6	149.2	26.4	18.9	179.2	150.4	28.8	18.9	159.2	143.7	15.5	19.1	令和元年	173.6	148.8	24.8	18.9	179.1	150.8	28.3	18.9	151.1	140.6	10.5	18.8	令和2年	164.2	146.8	17.4	18.4	167.5	147.9	19.6	18.5	142.9	139.4	3.5	17.9	令和3年	178.4	151.0	27.4	19.0	180.6	151.4	29.2	19.0	159.3	147.5	11.8	18.6	令和3年1月	168.1	139.6	28.5	17.5	170.3	140.2	30.1	17.6	149.1	134.8	14.3	16.6	2月	174.3	146.1	28.2	18.2	176.9	146.8	30.1	18.3	150.7	139.8	10.9	17.3	3月	187.7	159.3	28.4	20.1	190.2	160.0	30.2	20.2	164.8	152.7	12.1	19.2	4月	187.3	159.0	28.3	20.1	189.7	159.5	30.2	20.2	166.3	154.7	11.6	19.6	5月	163.1	135.4	27.7	17.2	165.0	135.4	29.6	17.2	146.7	135.5	11.2	17.2	6月	185.1	156.0	29.1	19.6	187.2	156.0	31.2	19.6	168.0	156.3	11.7	19.8	7月	193.6	160.9	32.7	20.3	196.0	161.1	34.9	20.4	173.3	158.5	14.8	20.1	8月	167.9	139.0	28.9	17.5	170.2	139.2	31.0	17.5	148.6	137.1	11.5	17.4	9月	174.8	151.6	23.2	18.7	176.8	151.9	24.9	18.7	157.7	149.4	8.3	18.6	10月	174.2	151.4	22.8	18.8	176.2	151.8	24.4	18.8	156.6	147.9	8.7	18.5	11月	185.7	161.5	24.2	20.2	187.6	162.0	25.6	20.3	168.7	156.5	12.2	19.7	12月	179.9	152.7	27.2	19.3	182.0	153.3	28.7	19.4	161.8	147.2	14.6	18.7																																																																																																																																																																							
9月	169.7	149.1	20.6	19.7	171.5	149.7	21.8	19.7	152.1	143.9	8.2	19.2	10月	171.1	150.3	20.8	19.8	173.1	151.0	22.1	19.9	151.3	143.0	8.3	19.1	11月	177.9	155.2	22.7	20.4	180.0	155.8	24.2	20.5	157.7	149.5	8.2	19.9	12月	170.6	148.6	22.0	19.6	172.5	149.1	23.4	19.6	153.5	144.5	9.0	19.3	年次及び月次	E23 非鉄金属製造業													男 女 計				男				女					総 労 時	実 働 間	所 定 内 働 間	所 定 外 働 間	出 日	勤 数	総 労 時	実 働 間	所 定 内 働 間	所 定 外 働 間	出 日	勤 数	総 労 時	実 働 間	所 定 内 働 間	所 定 外 働 間	出 日	勤 数	平成28年	188.2	158.6	29.6	19.3	191.2	159.3	31.9	19.3	168.7	153.9	14.8	19.1	平成29年	184.3	153.9	30.4	19.3	186.9	153.8	33.1	19.3	167.4	153.9	13.5	19.3	平成30年	175.6	149.2	26.4	18.9	179.2	150.4	28.8	18.9	159.2	143.7	15.5	19.1	令和元年	173.6	148.8	24.8	18.9	179.1	150.8	28.3	18.9	151.1	140.6	10.5	18.8	令和2年	164.2	146.8	17.4	18.4	167.5	147.9	19.6	18.5	142.9	139.4	3.5	17.9	令和3年	178.4	151.0	27.4	19.0	180.6	151.4	29.2	19.0	159.3	147.5	11.8	18.6	令和3年1月	168.1	139.6	28.5	17.5	170.3	140.2	30.1	17.6	149.1	134.8	14.3	16.6	2月	174.3	146.1	28.2	18.2	176.9	146.8	30.1	18.3	150.7	139.8	10.9	17.3	3月	187.7	159.3	28.4	20.1	190.2	160.0	30.2	20.2	164.8	152.7	12.1	19.2	4月	187.3	159.0	28.3	20.1	189.7	159.5	30.2	20.2	166.3	154.7	11.6	19.6	5月	163.1	135.4	27.7	17.2	165.0	135.4	29.6	17.2	146.7	135.5	11.2	17.2	6月	185.1	156.0	29.1	19.6	187.2	156.0	31.2	19.6	168.0	156.3	11.7	19.8	7月	193.6	160.9	32.7	20.3	196.0	161.1	34.9	20.4	173.3	158.5	14.8	20.1	8月	167.9	139.0	28.9	17.5	170.2	139.2	31.0	17.5	148.6	137.1	11.5	17.4	9月	174.8	151.6	23.2	18.7	176.8	151.9	24.9	18.7	157.7	149.4	8.3	18.6	10月	174.2	151.4	22.8	18.8	176.2	151.8	24.4	18.8	156.6	147.9	8.7	18.5	11月	185.7	161.5	24.2	20.2	187.6	162.0	25.6	20.3	168.7	156.5	12.2	19.7	12月	179.9	152.7	27.2	19.3	182.0	153.3	28.7	19.4	161.8	147.2	14.6	18.7																																																																																																																																																																																				
10月	171.1	150.3	20.8	19.8	173.1	151.0	22.1	19.9	151.3	143.0	8.3	19.1	11月	177.9	155.2	22.7	20.4	180.0	155.8	24.2	20.5	157.7	149.5	8.2	19.9	12月	170.6	148.6	22.0	19.6	172.5	149.1	23.4	19.6	153.5	144.5	9.0	19.3	年次及び月次	E23 非鉄金属製造業													男 女 計				男				女					総 労 時	実 働 間	所 定 内 働 間	所 定 外 働 間	出 日	勤 数	総 労 時	実 働 間	所 定 内 働 間	所 定 外 働 間	出 日	勤 数	総 労 時	実 働 間	所 定 内 働 間	所 定 外 働 間	出 日	勤 数	平成28年	188.2	158.6	29.6	19.3	191.2	159.3	31.9	19.3	168.7	153.9	14.8	19.1	平成29年	184.3	153.9	30.4	19.3	186.9	153.8	33.1	19.3	167.4	153.9	13.5	19.3	平成30年	175.6	149.2	26.4	18.9	179.2	150.4	28.8	18.9	159.2	143.7	15.5	19.1	令和元年	173.6	148.8	24.8	18.9	179.1	150.8	28.3	18.9	151.1	140.6	10.5	18.8	令和2年	164.2	146.8	17.4	18.4	167.5	147.9	19.6	18.5	142.9	139.4	3.5	17.9	令和3年	178.4	151.0	27.4	19.0	180.6	151.4	29.2	19.0	159.3	147.5	11.8	18.6	令和3年1月	168.1	139.6	28.5	17.5	170.3	140.2	30.1	17.6	149.1	134.8	14.3	16.6	2月	174.3	146.1	28.2	18.2	176.9	146.8	30.1	18.3	150.7	139.8	10.9	17.3	3月	187.7	159.3	28.4	20.1	190.2	160.0	30.2	20.2	164.8	152.7	12.1	19.2	4月	187.3	159.0	28.3	20.1	189.7	159.5	30.2	20.2	166.3	154.7	11.6	19.6	5月	163.1	135.4	27.7	17.2	165.0	135.4	29.6	17.2	146.7	135.5	11.2	17.2	6月	185.1	156.0	29.1	19.6	187.2	156.0	31.2	19.6	168.0	156.3	11.7	19.8	7月	193.6	160.9	32.7	20.3	196.0	161.1	34.9	20.4	173.3	158.5	14.8	20.1	8月	167.9	139.0	28.9	17.5	170.2	139.2	31.0	17.5	148.6	137.1	11.5	17.4	9月	174.8	151.6	23.2	18.7	176.8	151.9	24.9	18.7	157.7	149.4	8.3	18.6	10月	174.2	151.4	22.8	18.8	176.2	151.8	24.4	18.8	156.6	147.9	8.7	18.5	11月	185.7	161.5	24.2	20.2	187.6	162.0	25.6	20.3	168.7	156.5	12.2	19.7	12月	179.9	152.7	27.2	19.3	182.0	153.3	28.7	19.4	161.8	147.2	14.6	18.7																																																																																																																																																																																																	
11月	177.9	155.2	22.7	20.4	180.0	155.8	24.2	20.5	157.7	149.5	8.2	19.9	12月	170.6	148.6	22.0	19.6	172.5	149.1	23.4	19.6	153.5	144.5	9.0	19.3	年次及び月次	E23 非鉄金属製造業													男 女 計				男				女					総 労 時	実 働 間	所 定 内 働 間	所 定 外 働 間	出 日	勤 数	総 労 時	実 働 間	所 定 内 働 間	所 定 外 働 間	出 日	勤 数	総 労 時	実 働 間	所 定 内 働 間	所 定 外 働 間	出 日	勤 数	平成28年	188.2	158.6	29.6	19.3	191.2	159.3	31.9	19.3	168.7	153.9	14.8	19.1	平成29年	184.3	153.9	30.4	19.3	186.9	153.8	33.1	19.3	167.4	153.9	13.5	19.3	平成30年	175.6	149.2	26.4	18.9	179.2	150.4	28.8	18.9	159.2	143.7	15.5	19.1	令和元年	173.6	148.8	24.8	18.9	179.1	150.8	28.3	18.9	151.1	140.6	10.5	18.8	令和2年	164.2	146.8	17.4	18.4	167.5	147.9	19.6	18.5	142.9	139.4	3.5	17.9	令和3年	178.4	151.0	27.4	19.0	180.6	151.4	29.2	19.0	159.3	147.5	11.8	18.6	令和3年1月	168.1	139.6	28.5	17.5	170.3	140.2	30.1	17.6	149.1	134.8	14.3	16.6	2月	174.3	146.1	28.2	18.2	176.9	146.8	30.1	18.3	150.7	139.8	10.9	17.3	3月	187.7	159.3	28.4	20.1	190.2	160.0	30.2	20.2	164.8	152.7	12.1	19.2	4月	187.3	159.0	28.3	20.1	189.7	159.5	30.2	20.2	166.3	154.7	11.6	19.6	5月	163.1	135.4	27.7	17.2	165.0	135.4	29.6	17.2	146.7	135.5	11.2	17.2	6月	185.1	156.0	29.1	19.6	187.2	156.0	31.2	19.6	168.0	156.3	11.7	19.8	7月	193.6	160.9	32.7	20.3	196.0	161.1	34.9	20.4	173.3	158.5	14.8	20.1	8月	167.9	139.0	28.9	17.5	170.2	139.2	31.0	17.5	148.6	137.1	11.5	17.4	9月	174.8	151.6	23.2	18.7	176.8	151.9	24.9	18.7	157.7	149.4	8.3	18.6	10月	174.2	151.4	22.8	18.8	176.2	151.8	24.4	18.8	156.6	147.9	8.7	18.5	11月	185.7	161.5	24.2	20.2	187.6	162.0	25.6	20.3	168.7	156.5	12.2	19.7	12月	179.9	152.7	27.2	19.3	182.0	153.3	28.7	19.4	161.8	147.2	14.6	18.7																																																																																																																																																																																																														
12月	170.6	148.6	22.0	19.6	172.5	149.1	23.4	19.6	153.5	144.5	9.0	19.3																																																																																																																																																																																																																																																																																																																																																																																																																																																																																																																		
年次及び月次	E23 非鉄金属製造業																																																																																																																																																																																																																																																																																																																																																																																																																																																																																																																													
	男 女 計				男				女																																																																																																																																																																																																																																																																																																																																																																																																																																																																																																																					
	総 労 時	実 働 間	所 定 内 働 間	所 定 外 働 間	出 日	勤 数	総 労 時	実 働 間	所 定 内 働 間	所 定 外 働 間	出 日	勤 数	総 労 時	実 働 間	所 定 内 働 間	所 定 外 働 間	出 日	勤 数																																																																																																																																																																																																																																																																																																																																																																																																																																																																																																												
平成28年	188.2	158.6	29.6	19.3	191.2	159.3	31.9	19.3	168.7	153.9	14.8	19.1	平成29年	184.3	153.9	30.4	19.3	186.9	153.8	33.1	19.3	167.4	153.9	13.5	19.3	平成30年	175.6	149.2	26.4	18.9	179.2	150.4	28.8	18.9	159.2	143.7	15.5	19.1	令和元年	173.6	148.8	24.8	18.9	179.1	150.8	28.3	18.9	151.1	140.6	10.5	18.8	令和2年	164.2	146.8	17.4	18.4	167.5	147.9	19.6	18.5	142.9	139.4	3.5	17.9	令和3年	178.4	151.0	27.4	19.0	180.6	151.4	29.2	19.0	159.3	147.5	11.8	18.6	令和3年1月	168.1	139.6	28.5	17.5	170.3	140.2	30.1	17.6	149.1	134.8	14.3	16.6	2月	174.3	146.1	28.2	18.2	176.9	146.8	30.1	18.3	150.7	139.8	10.9	17.3	3月	187.7	159.3	28.4	20.1	190.2	160.0	30.2	20.2	164.8	152.7	12.1	19.2	4月	187.3	159.0	28.3	20.1	189.7	159.5	30.2	20.2	166.3	154.7	11.6	19.6	5月	163.1	135.4	27.7	17.2	165.0	135.4	29.6	17.2	146.7	135.5	11.2	17.2	6月	185.1	156.0	29.1	19.6	187.2	156.0	31.2	19.6	168.0	156.3	11.7	19.8	7月	193.6	160.9	32.7	20.3	196.0	161.1	34.9	20.4	173.3	158.5	14.8	20.1	8月	167.9	139.0	28.9	17.5	170.2	139.2	31.0	17.5	148.6	137.1	11.5	17.4	9月	174.8	151.6	23.2	18.7	176.8	151.9	24.9	18.7	157.7	149.4	8.3	18.6	10月	174.2	151.4	22.8	18.8	176.2	151.8	24.4	18.8	156.6	147.9	8.7	18.5	11月	185.7	161.5	24.2	20.2	187.6	162.0	25.6	20.3	168.7	156.5	12.2	19.7	12月	179.9	152.7	27.2	19.3	182.0	153.3	28.7	19.4	161.8	147.2	14.6	18.7																																																																																																																																																																																																																																																																																					
平成30年	175.6	149.2	26.4	18.9	179.2	150.4	28.8	18.9	159.2	143.7	15.5	19.1	令和元年	173.6	148.8	24.8	18.9	179.1	150.8	28.3	18.9	151.1	140.6	10.5	18.8	令和2年	164.2	146.8	17.4	18.4	167.5	147.9	19.6	18.5	142.9	139.4	3.5	17.9	令和3年	178.4	151.0	27.4	19.0	180.6	151.4	29.2	19.0	159.3	147.5	11.8	18.6	令和3年1月	168.1	139.6	28.5	17.5	170.3	140.2	30.1	17.6	149.1	134.8	14.3	16.6	2月	174.3	146.1	28.2	18.2	176.9	146.8	30.1	18.3	150.7	139.8	10.9	17.3	3月	187.7	159.3	28.4	20.1	190.2	160.0	30.2	20.2	164.8	152.7	12.1	19.2	4月	187.3	159.0	28.3	20.1	189.7	159.5	30.2	20.2	166.3	154.7	11.6	19.6	5月	163.1	135.4	27.7	17.2	165.0	135.4	29.6	17.2	146.7	135.5	11.2	17.2	6月	185.1	156.0	29.1	19.6	187.2	156.0	31.2	19.6	168.0	156.3	11.7	19.8	7月	193.6	160.9	32.7	20.3	196.0	161.1	34.9	20.4	173.3	158.5	14.8	20.1	8月	167.9	139.0	28.9	17.5	170.2	139.2	31.0	17.5	148.6	137.1	11.5	17.4	9月	174.8	151.6	23.2	18.7	176.8	151.9	24.9	18.7	157.7	149.4	8.3	18.6	10月	174.2	151.4	22.8	18.8	176.2	151.8	24.4	18.8	156.6	147.9	8.7	18.5	11月	185.7	161.5	24.2	20.2	187.6	162.0	25.6	20.3	168.7	156.5	12.2	19.7	12月	179.9	152.7	27.2	19.3	182.0	153.3	28.7	19.4	161.8	147.2	14.6	18.7																																																																																																																																																																																																																																																																																																															
令和元年	173.6	148.8	24.8	18.9	179.1	150.8	28.3	18.9	151.1	140.6	10.5	18.8	令和2年	164.2	146.8	17.4	18.4	167.5	147.9	19.6	18.5	142.9	139.4	3.5	17.9	令和3年	178.4	151.0	27.4	19.0	180.6	151.4	29.2	19.0	159.3	147.5	11.8	18.6	令和3年1月	168.1	139.6	28.5	17.5	170.3	140.2	30.1	17.6	149.1	134.8	14.3	16.6	2月	174.3	146.1	28.2	18.2	176.9	146.8	30.1	18.3	150.7	139.8	10.9	17.3	3月	187.7	159.3	28.4	20.1	190.2	160.0	30.2	20.2	164.8	152.7	12.1	19.2	4月	187.3	159.0	28.3	20.1	189.7	159.5	30.2	20.2	166.3	154.7	11.6	19.6	5月	163.1	135.4	27.7	17.2	165.0	135.4	29.6	17.2	146.7	135.5	11.2	17.2	6月	185.1	156.0	29.1	19.6	187.2	156.0	31.2	19.6	168.0	156.3	11.7	19.8	7月	193.6	160.9	32.7	20.3	196.0	161.1	34.9	20.4	173.3	158.5	14.8	20.1	8月	167.9	139.0	28.9	17.5	170.2	139.2	31.0	17.5	148.6	137.1	11.5	17.4	9月	174.8	151.6	23.2	18.7	176.8	151.9	24.9	18.7	157.7	149.4	8.3	18.6	10月	174.2	151.4	22.8	18.8	176.2	151.8	24.4	18.8	156.6	147.9	8.7	18.5	11月	185.7	161.5	24.2	20.2	187.6	162.0	25.6	20.3	168.7	156.5	12.2	19.7	12月	179.9	152.7	27.2	19.3	182.0	153.3	28.7	19.4	161.8	147.2	14.6	18.7																																																																																																																																																																																																																																																																																																																												
令和2年	164.2	146.8	17.4	18.4	167.5	147.9	19.6	18.5	142.9	139.4	3.5	17.9	令和3年	178.4	151.0	27.4	19.0	180.6	151.4	29.2	19.0	159.3	147.5	11.8	18.6	令和3年1月	168.1	139.6	28.5	17.5	170.3	140.2	30.1	17.6	149.1	134.8	14.3	16.6	2月	174.3	146.1	28.2	18.2	176.9	146.8	30.1	18.3	150.7	139.8	10.9	17.3	3月	187.7	159.3	28.4	20.1	190.2	160.0	30.2	20.2	164.8	152.7	12.1	19.2	4月	187.3	159.0	28.3	20.1	189.7	159.5	30.2	20.2	166.3	154.7	11.6	19.6	5月	163.1	135.4	27.7	17.2	165.0	135.4	29.6	17.2	146.7	135.5	11.2	17.2	6月	185.1	156.0	29.1	19.6	187.2	156.0	31.2	19.6	168.0	156.3	11.7	19.8	7月	193.6	160.9	32.7	20.3	196.0	161.1	34.9	20.4	173.3	158.5	14.8	20.1	8月	167.9	139.0	28.9	17.5	170.2	139.2	31.0	17.5	148.6	137.1	11.5	17.4	9月	174.8	151.6	23.2	18.7	176.8	151.9	24.9	18.7	157.7	149.4	8.3	18.6	10月	174.2	151.4	22.8	18.8	176.2	151.8	24.4	18.8	156.6	147.9	8.7	18.5	11月	185.7	161.5	24.2	20.2	187.6	162.0	25.6	20.3	168.7	156.5	12.2	19.7	12月	179.9	152.7	27.2	19.3	182.0	153.3	28.7	19.4	161.8	147.2	14.6	18.7																																																																																																																																																																																																																																																																																																																																									
令和3年	178.4	151.0	27.4	19.0	180.6	151.4	29.2	19.0	159.3	147.5	11.8	18.6	令和3年1月	168.1	139.6	28.5	17.5	170.3	140.2	30.1	17.6	149.1	134.8	14.3	16.6	2月	174.3	146.1	28.2	18.2	176.9	146.8	30.1	18.3	150.7	139.8	10.9	17.3	3月	187.7	159.3	28.4	20.1	190.2	160.0	30.2	20.2	164.8	152.7	12.1	19.2	4月	187.3	159.0	28.3	20.1	189.7	159.5	30.2	20.2	166.3	154.7	11.6	19.6	5月	163.1	135.4	27.7	17.2	165.0	135.4	29.6	17.2	146.7	135.5	11.2	17.2	6月	185.1	156.0	29.1	19.6	187.2	156.0	31.2	19.6	168.0	156.3	11.7	19.8	7月	193.6	160.9	32.7	20.3	196.0	161.1	34.9	20.4	173.3	158.5	14.8	20.1	8月	167.9	139.0	28.9	17.5	170.2	139.2	31.0	17.5	148.6	137.1	11.5	17.4	9月	174.8	151.6	23.2	18.7	176.8	151.9	24.9	18.7	157.7	149.4	8.3	18.6	10月	174.2	151.4	22.8	18.8	176.2	151.8	24.4	18.8	156.6	147.9	8.7	18.5	11月	185.7	161.5	24.2	20.2	187.6	162.0	25.6	20.3	168.7	156.5	12.2	19.7	12月	179.9	152.7	27.2	19.3	182.0	153.3	28.7	19.4	161.8	147.2	14.6	18.7																																																																																																																																																																																																																																																																																																																																																						
令和3年1月	168.1	139.6	28.5	17.5	170.3	140.2	30.1	17.6	149.1	134.8	14.3	16.6	2月	174.3	146.1	28.2	18.2	176.9	146.8	30.1	18.3	150.7	139.8	10.9	17.3	3月	187.7	159.3	28.4	20.1	190.2	160.0	30.2	20.2	164.8	152.7	12.1	19.2	4月	187.3	159.0	28.3	20.1	189.7	159.5	30.2	20.2	166.3	154.7	11.6	19.6	5月	163.1	135.4	27.7	17.2	165.0	135.4	29.6	17.2	146.7	135.5	11.2	17.2	6月	185.1	156.0	29.1	19.6	187.2	156.0	31.2	19.6	168.0	156.3	11.7	19.8	7月	193.6	160.9	32.7	20.3	196.0	161.1	34.9	20.4	173.3	158.5	14.8	20.1	8月	167.9	139.0	28.9	17.5	170.2	139.2	31.0	17.5	148.6	137.1	11.5	17.4	9月	174.8	151.6	23.2	18.7	176.8	151.9	24.9	18.7	157.7	149.4	8.3	18.6	10月	174.2	151.4	22.8	18.8	176.2	151.8	24.4	18.8	156.6	147.9	8.7	18.5	11月	185.7	161.5	24.2	20.2	187.6	162.0	25.6	20.3	168.7	156.5	12.2	19.7	12月	179.9	152.7	27.2	19.3	182.0	153.3	28.7	19.4	161.8	147.2	14.6	18.7																																																																																																																																																																																																																																																																																																																																																																			
2月	174.3	146.1	28.2	18.2	176.9	146.8	30.1	18.3	150.7	139.8	10.9	17.3	3月	187.7	159.3	28.4	20.1	190.2	160.0	30.2	20.2	164.8	152.7	12.1	19.2	4月	187.3	159.0	28.3	20.1	189.7	159.5	30.2	20.2	166.3	154.7	11.6	19.6	5月	163.1	135.4	27.7	17.2	165.0	135.4	29.6	17.2	146.7	135.5	11.2	17.2	6月	185.1	156.0	29.1	19.6	187.2	156.0	31.2	19.6	168.0	156.3	11.7	19.8	7月	193.6	160.9	32.7	20.3	196.0	161.1	34.9	20.4	173.3	158.5	14.8	20.1	8月	167.9	139.0	28.9	17.5	170.2	139.2	31.0	17.5	148.6	137.1	11.5	17.4	9月	174.8	151.6	23.2	18.7	176.8	151.9	24.9	18.7	157.7	149.4	8.3	18.6	10月	174.2	151.4	22.8	18.8	176.2	151.8	24.4	18.8	156.6	147.9	8.7	18.5	11月	185.7	161.5	24.2	20.2	187.6	162.0	25.6	20.3	168.7	156.5	12.2	19.7	12月	179.9	152.7	27.2	19.3	182.0	153.3	28.7	19.4	161.8	147.2	14.6	18.7																																																																																																																																																																																																																																																																																																																																																																																
3月	187.7	159.3	28.4	20.1	190.2	160.0	30.2	20.2	164.8	152.7	12.1	19.2	4月	187.3	159.0	28.3	20.1	189.7	159.5	30.2	20.2	166.3	154.7	11.6	19.6	5月	163.1	135.4	27.7	17.2	165.0	135.4	29.6	17.2	146.7	135.5	11.2	17.2	6月	185.1	156.0	29.1	19.6	187.2	156.0	31.2	19.6	168.0	156.3	11.7	19.8	7月	193.6	160.9	32.7	20.3	196.0	161.1	34.9	20.4	173.3	158.5	14.8	20.1	8月	167.9	139.0	28.9	17.5	170.2	139.2	31.0	17.5	148.6	137.1	11.5	17.4	9月	174.8	151.6	23.2	18.7	176.8	151.9	24.9	18.7	157.7	149.4	8.3	18.6	10月	174.2	151.4	22.8	18.8	176.2	151.8	24.4	18.8	156.6	147.9	8.7	18.5	11月	185.7	161.5	24.2	20.2	187.6	162.0	25.6	20.3	168.7	156.5	12.2	19.7	12月	179.9	152.7	27.2	19.3	182.0	153.3	28.7	19.4	161.8	147.2	14.6	18.7																																																																																																																																																																																																																																																																																																																																																																																													
4月	187.3	159.0	28.3	20.1	189.7	159.5	30.2	20.2	166.3	154.7	11.6	19.6	5月	163.1	135.4	27.7	17.2	165.0	135.4	29.6	17.2	146.7	135.5	11.2	17.2	6月	185.1	156.0	29.1	19.6	187.2	156.0	31.2	19.6	168.0	156.3	11.7	19.8	7月	193.6	160.9	32.7	20.3	196.0	161.1	34.9	20.4	173.3	158.5	14.8	20.1	8月	167.9	139.0	28.9	17.5	170.2	139.2	31.0	17.5	148.6	137.1	11.5	17.4	9月	174.8	151.6	23.2	18.7	176.8	151.9	24.9	18.7	157.7	149.4	8.3	18.6	10月	174.2	151.4	22.8	18.8	176.2	151.8	24.4	18.8	156.6	147.9	8.7	18.5	11月	185.7	161.5	24.2	20.2	187.6	162.0	25.6	20.3	168.7	156.5	12.2	19.7	12月	179.9	152.7	27.2	19.3	182.0	153.3	28.7	19.4	161.8	147.2	14.6	18.7																																																																																																																																																																																																																																																																																																																																																																																																										
5月	163.1	135.4	27.7	17.2	165.0	135.4	29.6	17.2	146.7	135.5	11.2	17.2	6月	185.1	156.0	29.1	19.6	187.2	156.0	31.2	19.6	168.0	156.3	11.7	19.8	7月	193.6	160.9	32.7	20.3	196.0	161.1	34.9	20.4	173.3	158.5	14.8	20.1	8月	167.9	139.0	28.9	17.5	170.2	139.2	31.0	17.5	148.6	137.1	11.5	17.4	9月	174.8	151.6	23.2	18.7	176.8	151.9	24.9	18.7	157.7	149.4	8.3	18.6	10月	174.2	151.4	22.8	18.8	176.2	151.8	24.4	18.8	156.6	147.9	8.7	18.5	11月	185.7	161.5	24.2	20.2	187.6	162.0	25.6	20.3	168.7	156.5	12.2	19.7	12月	179.9	152.7	27.2	19.3	182.0	153.3	28.7	19.4	161.8	147.2	14.6	18.7																																																																																																																																																																																																																																																																																																																																																																																																																							
6月	185.1	156.0	29.1	19.6	187.2	156.0	31.2	19.6	168.0	156.3	11.7	19.8	7月	193.6	160.9	32.7	20.3	196.0	161.1	34.9	20.4	173.3	158.5	14.8	20.1	8月	167.9	139.0	28.9	17.5	170.2	139.2	31.0	17.5	148.6	137.1	11.5	17.4	9月	174.8	151.6	23.2	18.7	176.8	151.9	24.9	18.7	157.7	149.4	8.3	18.6	10月	174.2	151.4	22.8	18.8	176.2	151.8	24.4	18.8	156.6	147.9	8.7	18.5	11月	185.7	161.5	24.2	20.2	187.6	162.0	25.6	20.3	168.7	156.5	12.2	19.7	12月	179.9	152.7	27.2	19.3	182.0	153.3	28.7	19.4	161.8	147.2	14.6	18.7																																																																																																																																																																																																																																																																																																																																																																																																																																				
7月	193.6	160.9	32.7	20.3	196.0	161.1	34.9	20.4	173.3	158.5	14.8	20.1	8月	167.9	139.0	28.9	17.5	170.2	139.2	31.0	17.5	148.6	137.1	11.5	17.4	9月	174.8	151.6	23.2	18.7	176.8	151.9	24.9	18.7	157.7	149.4	8.3	18.6	10月	174.2	151.4	22.8	18.8	176.2	151.8	24.4	18.8	156.6	147.9	8.7	18.5	11月	185.7	161.5	24.2	20.2	187.6	162.0	25.6	20.3	168.7	156.5	12.2	19.7	12月	179.9	152.7	27.2	19.3	182.0	153.3	28.7	19.4	161.8	147.2	14.6	18.7																																																																																																																																																																																																																																																																																																																																																																																																																																																	
8月	167.9	139.0	28.9	17.5	170.2	139.2	31.0	17.5	148.6	137.1	11.5	17.4	9月	174.8	151.6	23.2	18.7	176.8	151.9	24.9	18.7	157.7	149.4	8.3	18.6	10月	174.2	151.4	22.8	18.8	176.2	151.8	24.4	18.8	156.6	147.9	8.7	18.5	11月	185.7	161.5	24.2	20.2	187.6	162.0	25.6	20.3	168.7	156.5	12.2	19.7	12月	179.9	152.7	27.2	19.3	182.0	153.3	28.7	19.4	161.8	147.2	14.6	18.7																																																																																																																																																																																																																																																																																																																																																																																																																																																														
9月	174.8	151.6	23.2	18.7	176.8	151.9	24.9	18.7	157.7	149.4	8.3	18.6	10月	174.2	151.4	22.8	18.8	176.2	151.8	24.4	18.8	156.6	147.9	8.7	18.5	11月	185.7	161.5	24.2	20.2	187.6	162.0	25.6	20.3	168.7	156.5	12.2	19.7	12月	179.9	152.7	27.2	19.3	182.0	153.3	28.7	19.4	161.8	147.2	14.6	18.7																																																																																																																																																																																																																																																																																																																																																																																																																																																																											
10月	174.2	151.4	22.8	18.8	176.2	151.8	24.4	18.8	156.6	147.9	8.7	18.5	11月	185.7	161.5	24.2	20.2	187.6	162.0	25.6	20.3	168.7	156.5	12.2	19.7	12月	179.9	152.7	27.2	19.3	182.0	153.3	28.7	19.4	161.8	147.2	14.6	18.7																																																																																																																																																																																																																																																																																																																																																																																																																																																																																								
11月	185.7	161.5	24.2	20.2	187.6	162.0	25.6	20.3	168.7	156.5	12.2	19.7	12月	179.9	152.7	27.2	19.3	182.0	153.3	28.7	19.4	161.8	147.2	14.6	18.7																																																																																																																																																																																																																																																																																																																																																																																																																																																																																																					
12月	179.9	152.7	27.2	19.3	182.0	153.3	28.7	19.4	161.8	147.2	14.6	18.7																																																																																																																																																																																																																																																																																																																																																																																																																																																																																																																		

(単位：時間，日)

年次及び月次	E24 金属製品製造業																
	男女計				男				女								
	総 労 時	実 働 間	所 定 内 働 間	所 定 外 働 間	出 日	勤 数	総 労 時	実 働 間	所 定 内 働 間	所 定 外 働 間	出 日	勤 数	総 労 時	実 働 間	所 定 内 働 間	所 定 外 働 間	出 日
平成28年	168.1	150.0	18.1	19.6	171.6	151.1	20.5	19.7	155.4	146.0	9.4	19.2					
平成29年	171.9	151.2	20.7	19.9	174.8	152.0	22.8	20.0	160.4	148.0	12.4	19.6					
平成30年	170.5	151.8	18.7	19.9	173.9	153.0	20.9	20.0	159.7	148.0	11.7	19.7					
令和元年	164.9	149.4	15.5	19.5	168.2	150.5	17.7	19.7	155.5	146.2	9.3	19.2					
令和2年	160.0	144.9	15.1	19.0	164.1	146.6	17.5	19.1	147.4	139.7	7.7	18.6					
令和3年	163.3	147.0	16.3	19.4	166.7	147.7	19.0	19.5	153.6	145.1	8.5	19.0					
令和3年1月	153.8	139.0	14.8	18.3	158.0	140.7	17.3	18.5	141.4	133.8	7.6	17.7					
2月	147.9	135.3	12.6	17.9	151.2	136.8	14.4	18.1	138.3	130.8	7.5	17.3					
3月	148.8	136.9	11.9	18.0	151.0	137.2	13.8	18.1	142.4	136.0	6.4	17.9					
4月	172.8	160.0	12.8	21.0	175.3	160.2	15.1	21.0	165.5	159.5	6.0	20.9					
5月	157.4	145.2	12.2	19.1	160.9	146.7	14.2	19.3	147.4	140.9	6.5	18.6					
6月	157.7	144.5	13.2	19.0	159.7	144.5	15.2	19.0	151.8	144.4	7.4	19.0					
7月	173.9	158.3	15.6	20.9	177.9	159.7	18.2	21.0	162.2	154.2	8.0	20.5					
8月	159.0	140.2	18.8	18.6	164.1	141.9	22.2	18.9	144.4	135.3	9.1	18.0					
9月	162.9	144.8	18.1	19.3	165.9	144.7	21.2	19.3	154.4	145.3	9.1	19.2					
10月	173.2	153.8	19.4	20.3	175.9	153.4	22.5	20.4	165.6	155.0	10.6	20.1					
11月	176.5	153.6	22.9	20.2	180.8	153.9	26.9	20.5	164.4	152.8	11.6	19.5					
12月	175.4	152.3	23.1	20.0	179.3	152.3	27.0	20.2	164.9	152.4	12.5	19.6					
年次及び月次	E25 はん用機械器具																
	男女計				男				女								
	総 労 時	実 働 間	所 定 内 働 間	所 定 外 働 間	出 日	勤 数	総 労 時	実 働 間	所 定 内 働 間	所 定 外 働 間	出 日	勤 数	総 労 時	実 働 間	所 定 内 働 間	所 定 外 働 間	出 日
平成28年	174.0	158.4	15.6	20.4	176.5	159.9	16.6	20.6	162.3	151.2	11.1	19.7					
平成29年	177.1	158.6	18.5	20.4	179.2	159.8	19.4	20.5	167.5	152.9	14.6	19.9					
平成30年	179.2	158.6	20.6	20.5	181.7	159.7	22.0	20.6	164.6	152.3	12.3	19.9					
令和元年	177.3	157.9	19.4	20.3	179.6	159.1	20.5	20.4	164.6	151.5	13.1	19.8					
令和2年	158.2	150.8	7.4	19.4	159.7	151.8	7.9	19.5	148.7	144.5	4.2	18.6					
令和3年	169.8	156.7	13.1	20.0	170.0	156.4	13.6	20.0	168.9	159.4	9.5	20.5					
令和3年1月	155.3	147.3	8.0	18.9	155.3	147.2	8.1	18.9	154.7	148.0	6.7	19.0					
2月	160.6	152.4	8.2	19.4	160.7	152.4	8.3	19.4	159.7	152.6	7.1	19.6					
3月	167.7	158.5	9.2	20.2	167.7	158.2	9.5	20.2	168.2	160.9	7.3	20.7					
4月	167.8	157.2	10.6	20.0	167.7	156.9	10.8	20.0	168.4	159.8	8.6	20.5					
5月	170.2	158.7	11.5	20.1	169.2	157.3	11.9	19.9	177.5	169.1	8.4	21.7					
6月	174.3	162.0	12.3	20.8	173.9	161.3	12.6	20.7	177.5	167.6	9.9	21.7					
7月	170.6	157.6	13.0	20.2	170.6	157.3	13.3	20.1	171.0	160.4	10.6	20.7					
8月	165.9	151.2	14.7	19.4	166.0	150.8	15.2	19.3	165.0	154.3	10.7	19.8					
9月	173.9	157.9	16.0	20.2	174.5	157.7	16.8	20.2	169.5	159.6	9.9	20.4					
10月	177.7	160.0	17.7	20.5	178.3	159.9	18.4	20.4	172.2	160.9	11.3	20.6					
11月	177.8	159.8	18.0	20.5	178.8	160.0	18.8	20.5	169.1	157.5	11.6	20.3					
12月	174.5	157.3	17.2	20.2	174.7	156.9	17.8	20.2	172.9	160.9	12.0	20.7					

(単位：時間、日)

年次及び月次	E26 生産用機械器具																
	男女計				男				女								
	総 労 時	実 働 間	所 定 内 働 間	所 定 外 働 間	出 日	勤 数	総 労 時	実 働 間	所 定 内 働 間	所 定 外 働 間	出 日	勤 数	総 労 時	実 働 間	所 定 内 働 間	所 定 外 働 間	出 日
平成28年	183.0	154.0	29.0	20.1	185.3	154.4	30.9	20.2	160.9	150.0	10.9	19.4					
平成29年	183.4	153.8	29.6	20.0	187.8	155.3	32.5	20.1	153.8	143.8	10.0	19.3					
平成30年	183.6	155.5	28.1	20.1	188.3	157.2	31.1	20.2	160.2	147.1	13.1	19.4					
令和元年	174.4	152.1	22.3	19.9	177.6	153.2	24.4	20.0	159.2	147.0	12.2	19.4					
令和2年	154.1	141.6	12.5	18.5	156.4	142.3	14.1	18.5	143.3	138.2	5.1	18.3					
令和3年	156.4	142.6	13.8	19.1	159.0	143.5	15.5	19.2	144.7	138.3	6.4	18.7					
令和3年1月	135.4	125.3	10.1	16.5	137.0	125.8	11.2	16.5	127.5	122.6	4.9	16.4					
2月	160.1	144.7	15.4	19.2	162.9	145.7	17.2	19.3	147.1	140.0	7.1	18.7					
3月	156.5	141.7	14.8	18.8	159.5	142.8	16.7	18.9	142.7	136.8	5.9	18.2					
4月	169.9	154.5	15.4	20.8	173.3	156.2	17.1	21.0	154.2	146.6	7.6	19.8					
5月	140.6	126.8	13.8	17.4	143.1	127.9	15.2	17.6	129.3	121.6	7.7	16.7					
6月	157.6	144.2	13.4	19.6	159.6	144.8	14.8	19.6	148.4	141.5	6.9	19.4					
7月	162.4	148.4	14.0	20.2	165.3	149.4	15.9	20.3	149.7	143.8	5.9	19.9					
8月	144.1	130.0	14.1	18.3	146.6	130.7	15.9	18.3	132.5	126.6	5.9	18.1					
9月	158.4	143.3	15.1	19.8	161.6	144.4	17.2	19.9	144.6	138.5	6.1	19.1					
10月	166.3	152.4	13.9	20.0	168.9	153.3	15.6	20.1	154.6	148.5	6.1	19.7					
11月	163.1	150.8	12.3	19.8	165.7	151.9	13.8	19.9	151.0	145.7	5.3	19.4					
12月	163.3	149.7	13.6	19.5	165.2	150.2	15.0	19.6	154.8	147.5	7.3	19.4					
年次及び月次	E28 電子・デバイス																
	男女計				男				女								
	総 労 時	実 働 間	所 定 内 働 間	所 定 外 働 間	出 日	勤 数	総 労 時	実 働 間	所 定 内 働 間	所 定 外 働 間	出 日	勤 数	総 労 時	実 働 間	所 定 内 働 間	所 定 外 働 間	出 日
平成28年	161.4	144.7	16.7	18.7	167.1	147.6	19.5	18.8	144.4	136.1	8.3	18.5					
平成29年	162.3	144.7	17.6	18.4	167.3	147.3	20.0	18.5	145.8	136.2	9.6	18.3					
平成30年	167.0	148.1	18.9	19.2	170.2	148.3	21.9	19.2	159.2	147.8	11.4	19.2					
令和元年	153.8	141.5	12.3	18.6	161.6	145.5	16.1	18.8	139.5	134.2	5.3	18.3					
令和2年	157.6	146.8	10.8	19.2	164.3	150.1	14.2	19.4	144.1	140.1	4.0	18.9					
令和3年	159.0	144.8	14.2	19.1	163.4	147.1	16.3	19.2	151.4	140.9	10.5	19.1					
令和3年1月	144.4	130.6	13.8	17.3	147.8	132.3	15.5	17.4	138.6	127.8	10.8	17.2					
2月	152.6	137.5	15.1	18.2	156.2	139.9	16.3	18.4	146.4	133.4	13.0	17.9					
3月	158.1	141.4	16.7	18.9	159.2	141.6	17.6	18.8	155.9	140.9	15.0	19.0					
4月	170.4	151.4	19.0	20.0	173.3	152.8	20.5	20.1	165.3	148.9	16.4	20.0					
5月	161.5	144.9	16.6	19.2	164.7	146.1	18.6	19.3	155.8	142.8	13.0	19.2					
6月	161.0	144.8	16.2	19.1	165.5	146.4	19.1	18.9	153.4	142.1	11.3	19.4					
7月	178.5	162.0	16.5	20.8	185.3	166.1	19.2	21.0	166.6	154.9	11.7	20.6					
8月	152.3	139.0	13.3	18.3	158.8	144.0	14.8	18.7	140.8	130.1	10.7	17.7					
9月	150.7	139.5	11.2	18.4	154.6	141.3	13.3	18.3	144.1	136.4	7.7	18.7					
10月	161.2	150.8	10.4	20.0	166.1	152.7	13.4	19.9	152.8	147.7	5.1	20.2					
11月	162.2	151.6	10.6	20.1	168.8	155.1	13.7	20.2	150.7	145.4	5.3	19.9					
12月	154.9	144.2	10.7	19.0	160.0	146.5	13.5	19.0	145.7	140.1	5.6	19.1					

(単位：時間，日)

年次及び月次	E29 電気機械器具																																																																																																																																																																																																																																								
	男 女 計				男				女																																																																																																																																																																																																																																
	総 労 時	実 働 間	所 定 内 働 間	所 定 外 働 間	出 日	勤 数	総 労 時	実 働 間	所 定 内 働 間	所 定 外 働 間	出 日	勤 数	総 労 時	実 働 間	所 定 内 働 間	所 定 外 働 間	出 日	勤 数																																																																																																																																																																																																																							
平成28年	176.3	157.8	18.5	20.3	179.3	160.2	19.1	20.3	168.9	151.8	17.1	20.3	平成29年	176.8	157.0	19.8	20.1	180.6	159.1	21.5	20.2	166.5	151.3	15.2	20.1	平成30年	165.7	149.4	16.3	19.2	168.1	151.0	17.1	19.3	158.4	144.7	13.7	18.6	令和元年	169.7	151.6	18.1	19.6	176.6	155.2	21.4	20.0	157.9	145.5	12.4	19.0	令和2年	165.5	152.4	13.1	19.7	171.4	156.1	15.3	20.0	154.2	145.4	8.8	19.2	令和3年	169.0	151.5	17.5	19.4	179.2	155.7	23.5	19.9	154.6	145.6	9.0	18.7	令和3年1月	150.6	135.8	14.8	17.1	162.3	142.2	20.1	17.8	132.9	126.1	6.8	16.1	2月	167.2	151.7	15.5	19.2	176.2	154.8	21.4	19.4	153.9	147.2	6.7	18.8	3月	186.4	165.9	20.5	21.0	200.5	173.9	26.6	22.0	165.5	154.0	11.5	19.6	4月	182.2	166.9	15.3	20.4	192.6	171.5	21.1	20.9	166.7	160.0	6.7	19.8	5月	153.4	139.5	13.9	17.4	163.7	144.1	19.6	17.9	138.3	132.8	5.5	16.7	6月	186.2	165.3	20.9	21.2	195.1	168.7	26.4	21.5	172.9	160.2	12.7	20.6	7月	171.4	152.6	18.8	20.0	179.2	154.1	25.1	20.2	160.9	150.7	10.2	19.7	8月	151.1	135.2	15.9	17.6	160.6	139.5	21.1	18.2	137.9	129.3	8.6	16.9	9月	169.3	151.1	18.2	19.8	178.2	153.8	24.4	20.1	156.9	147.2	9.7	19.2	10月	170.4	152.7	17.7	19.8	180.7	157.5	23.2	20.4	156.2	146.0	10.2	18.9	11月	175.4	155.5	19.9	20.3	185.5	158.7	26.8	20.7	161.2	151.1	10.1	19.6	12月	165.0	146.2	18.8	19.2	175.1	149.2	25.9	19.6	151.2	142.2	9.0	18.6
平成30年	165.7	149.4	16.3	19.2	168.1	151.0	17.1	19.3	158.4	144.7	13.7	18.6	令和元年	169.7	151.6	18.1	19.6	176.6	155.2	21.4	20.0	157.9	145.5	12.4	19.0	令和2年	165.5	152.4	13.1	19.7	171.4	156.1	15.3	20.0	154.2	145.4	8.8	19.2	令和3年	169.0	151.5	17.5	19.4	179.2	155.7	23.5	19.9	154.6	145.6	9.0	18.7	令和3年1月	150.6	135.8	14.8	17.1	162.3	142.2	20.1	17.8	132.9	126.1	6.8	16.1	2月	167.2	151.7	15.5	19.2	176.2	154.8	21.4	19.4	153.9	147.2	6.7	18.8	3月	186.4	165.9	20.5	21.0	200.5	173.9	26.6	22.0	165.5	154.0	11.5	19.6	4月	182.2	166.9	15.3	20.4	192.6	171.5	21.1	20.9	166.7	160.0	6.7	19.8	5月	153.4	139.5	13.9	17.4	163.7	144.1	19.6	17.9	138.3	132.8	5.5	16.7	6月	186.2	165.3	20.9	21.2	195.1	168.7	26.4	21.5	172.9	160.2	12.7	20.6	7月	171.4	152.6	18.8	20.0	179.2	154.1	25.1	20.2	160.9	150.7	10.2	19.7	8月	151.1	135.2	15.9	17.6	160.6	139.5	21.1	18.2	137.9	129.3	8.6	16.9	9月	169.3	151.1	18.2	19.8	178.2	153.8	24.4	20.1	156.9	147.2	9.7	19.2	10月	170.4	152.7	17.7	19.8	180.7	157.5	23.2	20.4	156.2	146.0	10.2	18.9	11月	175.4	155.5	19.9	20.3	185.5	158.7	26.8	20.7	161.2	151.1	10.1	19.6	12月	165.0	146.2	18.8	19.2	175.1	149.2	25.9	19.6	151.2	142.2	9.0	18.6																										
令和元年	169.7	151.6	18.1	19.6	176.6	155.2	21.4	20.0	157.9	145.5	12.4	19.0	令和2年	165.5	152.4	13.1	19.7	171.4	156.1	15.3	20.0	154.2	145.4	8.8	19.2	令和3年	169.0	151.5	17.5	19.4	179.2	155.7	23.5	19.9	154.6	145.6	9.0	18.7	令和3年1月	150.6	135.8	14.8	17.1	162.3	142.2	20.1	17.8	132.9	126.1	6.8	16.1	2月	167.2	151.7	15.5	19.2	176.2	154.8	21.4	19.4	153.9	147.2	6.7	18.8	3月	186.4	165.9	20.5	21.0	200.5	173.9	26.6	22.0	165.5	154.0	11.5	19.6	4月	182.2	166.9	15.3	20.4	192.6	171.5	21.1	20.9	166.7	160.0	6.7	19.8	5月	153.4	139.5	13.9	17.4	163.7	144.1	19.6	17.9	138.3	132.8	5.5	16.7	6月	186.2	165.3	20.9	21.2	195.1	168.7	26.4	21.5	172.9	160.2	12.7	20.6	7月	171.4	152.6	18.8	20.0	179.2	154.1	25.1	20.2	160.9	150.7	10.2	19.7	8月	151.1	135.2	15.9	17.6	160.6	139.5	21.1	18.2	137.9	129.3	8.6	16.9	9月	169.3	151.1	18.2	19.8	178.2	153.8	24.4	20.1	156.9	147.2	9.7	19.2	10月	170.4	152.7	17.7	19.8	180.7	157.5	23.2	20.4	156.2	146.0	10.2	18.9	11月	175.4	155.5	19.9	20.3	185.5	158.7	26.8	20.7	161.2	151.1	10.1	19.6	12月	165.0	146.2	18.8	19.2	175.1	149.2	25.9	19.6	151.2	142.2	9.0	18.6																																							
令和2年	165.5	152.4	13.1	19.7	171.4	156.1	15.3	20.0	154.2	145.4	8.8	19.2	令和3年	169.0	151.5	17.5	19.4	179.2	155.7	23.5	19.9	154.6	145.6	9.0	18.7	令和3年1月	150.6	135.8	14.8	17.1	162.3	142.2	20.1	17.8	132.9	126.1	6.8	16.1	2月	167.2	151.7	15.5	19.2	176.2	154.8	21.4	19.4	153.9	147.2	6.7	18.8	3月	186.4	165.9	20.5	21.0	200.5	173.9	26.6	22.0	165.5	154.0	11.5	19.6	4月	182.2	166.9	15.3	20.4	192.6	171.5	21.1	20.9	166.7	160.0	6.7	19.8	5月	153.4	139.5	13.9	17.4	163.7	144.1	19.6	17.9	138.3	132.8	5.5	16.7	6月	186.2	165.3	20.9	21.2	195.1	168.7	26.4	21.5	172.9	160.2	12.7	20.6	7月	171.4	152.6	18.8	20.0	179.2	154.1	25.1	20.2	160.9	150.7	10.2	19.7	8月	151.1	135.2	15.9	17.6	160.6	139.5	21.1	18.2	137.9	129.3	8.6	16.9	9月	169.3	151.1	18.2	19.8	178.2	153.8	24.4	20.1	156.9	147.2	9.7	19.2	10月	170.4	152.7	17.7	19.8	180.7	157.5	23.2	20.4	156.2	146.0	10.2	18.9	11月	175.4	155.5	19.9	20.3	185.5	158.7	26.8	20.7	161.2	151.1	10.1	19.6	12月	165.0	146.2	18.8	19.2	175.1	149.2	25.9	19.6	151.2	142.2	9.0	18.6																																																				
令和3年	169.0	151.5	17.5	19.4	179.2	155.7	23.5	19.9	154.6	145.6	9.0	18.7	令和3年1月	150.6	135.8	14.8	17.1	162.3	142.2	20.1	17.8	132.9	126.1	6.8	16.1	2月	167.2	151.7	15.5	19.2	176.2	154.8	21.4	19.4	153.9	147.2	6.7	18.8	3月	186.4	165.9	20.5	21.0	200.5	173.9	26.6	22.0	165.5	154.0	11.5	19.6	4月	182.2	166.9	15.3	20.4	192.6	171.5	21.1	20.9	166.7	160.0	6.7	19.8	5月	153.4	139.5	13.9	17.4	163.7	144.1	19.6	17.9	138.3	132.8	5.5	16.7	6月	186.2	165.3	20.9	21.2	195.1	168.7	26.4	21.5	172.9	160.2	12.7	20.6	7月	171.4	152.6	18.8	20.0	179.2	154.1	25.1	20.2	160.9	150.7	10.2	19.7	8月	151.1	135.2	15.9	17.6	160.6	139.5	21.1	18.2	137.9	129.3	8.6	16.9	9月	169.3	151.1	18.2	19.8	178.2	153.8	24.4	20.1	156.9	147.2	9.7	19.2	10月	170.4	152.7	17.7	19.8	180.7	157.5	23.2	20.4	156.2	146.0	10.2	18.9	11月	175.4	155.5	19.9	20.3	185.5	158.7	26.8	20.7	161.2	151.1	10.1	19.6	12月	165.0	146.2	18.8	19.2	175.1	149.2	25.9	19.6	151.2	142.2	9.0	18.6																																																																	
令和3年1月	150.6	135.8	14.8	17.1	162.3	142.2	20.1	17.8	132.9	126.1	6.8	16.1	2月	167.2	151.7	15.5	19.2	176.2	154.8	21.4	19.4	153.9	147.2	6.7	18.8	3月	186.4	165.9	20.5	21.0	200.5	173.9	26.6	22.0	165.5	154.0	11.5	19.6	4月	182.2	166.9	15.3	20.4	192.6	171.5	21.1	20.9	166.7	160.0	6.7	19.8	5月	153.4	139.5	13.9	17.4	163.7	144.1	19.6	17.9	138.3	132.8	5.5	16.7	6月	186.2	165.3	20.9	21.2	195.1	168.7	26.4	21.5	172.9	160.2	12.7	20.6	7月	171.4	152.6	18.8	20.0	179.2	154.1	25.1	20.2	160.9	150.7	10.2	19.7	8月	151.1	135.2	15.9	17.6	160.6	139.5	21.1	18.2	137.9	129.3	8.6	16.9	9月	169.3	151.1	18.2	19.8	178.2	153.8	24.4	20.1	156.9	147.2	9.7	19.2	10月	170.4	152.7	17.7	19.8	180.7	157.5	23.2	20.4	156.2	146.0	10.2	18.9	11月	175.4	155.5	19.9	20.3	185.5	158.7	26.8	20.7	161.2	151.1	10.1	19.6	12月	165.0	146.2	18.8	19.2	175.1	149.2	25.9	19.6	151.2	142.2	9.0	18.6																																																																														
2月	167.2	151.7	15.5	19.2	176.2	154.8	21.4	19.4	153.9	147.2	6.7	18.8	3月	186.4	165.9	20.5	21.0	200.5	173.9	26.6	22.0	165.5	154.0	11.5	19.6	4月	182.2	166.9	15.3	20.4	192.6	171.5	21.1	20.9	166.7	160.0	6.7	19.8	5月	153.4	139.5	13.9	17.4	163.7	144.1	19.6	17.9	138.3	132.8	5.5	16.7	6月	186.2	165.3	20.9	21.2	195.1	168.7	26.4	21.5	172.9	160.2	12.7	20.6	7月	171.4	152.6	18.8	20.0	179.2	154.1	25.1	20.2	160.9	150.7	10.2	19.7	8月	151.1	135.2	15.9	17.6	160.6	139.5	21.1	18.2	137.9	129.3	8.6	16.9	9月	169.3	151.1	18.2	19.8	178.2	153.8	24.4	20.1	156.9	147.2	9.7	19.2	10月	170.4	152.7	17.7	19.8	180.7	157.5	23.2	20.4	156.2	146.0	10.2	18.9	11月	175.4	155.5	19.9	20.3	185.5	158.7	26.8	20.7	161.2	151.1	10.1	19.6	12月	165.0	146.2	18.8	19.2	175.1	149.2	25.9	19.6	151.2	142.2	9.0	18.6																																																																																											
3月	186.4	165.9	20.5	21.0	200.5	173.9	26.6	22.0	165.5	154.0	11.5	19.6	4月	182.2	166.9	15.3	20.4	192.6	171.5	21.1	20.9	166.7	160.0	6.7	19.8	5月	153.4	139.5	13.9	17.4	163.7	144.1	19.6	17.9	138.3	132.8	5.5	16.7	6月	186.2	165.3	20.9	21.2	195.1	168.7	26.4	21.5	172.9	160.2	12.7	20.6	7月	171.4	152.6	18.8	20.0	179.2	154.1	25.1	20.2	160.9	150.7	10.2	19.7	8月	151.1	135.2	15.9	17.6	160.6	139.5	21.1	18.2	137.9	129.3	8.6	16.9	9月	169.3	151.1	18.2	19.8	178.2	153.8	24.4	20.1	156.9	147.2	9.7	19.2	10月	170.4	152.7	17.7	19.8	180.7	157.5	23.2	20.4	156.2	146.0	10.2	18.9	11月	175.4	155.5	19.9	20.3	185.5	158.7	26.8	20.7	161.2	151.1	10.1	19.6	12月	165.0	146.2	18.8	19.2	175.1	149.2	25.9	19.6	151.2	142.2	9.0	18.6																																																																																																								
4月	182.2	166.9	15.3	20.4	192.6	171.5	21.1	20.9	166.7	160.0	6.7	19.8	5月	153.4	139.5	13.9	17.4	163.7	144.1	19.6	17.9	138.3	132.8	5.5	16.7	6月	186.2	165.3	20.9	21.2	195.1	168.7	26.4	21.5	172.9	160.2	12.7	20.6	7月	171.4	152.6	18.8	20.0	179.2	154.1	25.1	20.2	160.9	150.7	10.2	19.7	8月	151.1	135.2	15.9	17.6	160.6	139.5	21.1	18.2	137.9	129.3	8.6	16.9	9月	169.3	151.1	18.2	19.8	178.2	153.8	24.4	20.1	156.9	147.2	9.7	19.2	10月	170.4	152.7	17.7	19.8	180.7	157.5	23.2	20.4	156.2	146.0	10.2	18.9	11月	175.4	155.5	19.9	20.3	185.5	158.7	26.8	20.7	161.2	151.1	10.1	19.6	12月	165.0	146.2	18.8	19.2	175.1	149.2	25.9	19.6	151.2	142.2	9.0	18.6																																																																																																																					
5月	153.4	139.5	13.9	17.4	163.7	144.1	19.6	17.9	138.3	132.8	5.5	16.7	6月	186.2	165.3	20.9	21.2	195.1	168.7	26.4	21.5	172.9	160.2	12.7	20.6	7月	171.4	152.6	18.8	20.0	179.2	154.1	25.1	20.2	160.9	150.7	10.2	19.7	8月	151.1	135.2	15.9	17.6	160.6	139.5	21.1	18.2	137.9	129.3	8.6	16.9	9月	169.3	151.1	18.2	19.8	178.2	153.8	24.4	20.1	156.9	147.2	9.7	19.2	10月	170.4	152.7	17.7	19.8	180.7	157.5	23.2	20.4	156.2	146.0	10.2	18.9	11月	175.4	155.5	19.9	20.3	185.5	158.7	26.8	20.7	161.2	151.1	10.1	19.6	12月	165.0	146.2	18.8	19.2	175.1	149.2	25.9	19.6	151.2	142.2	9.0	18.6																																																																																																																																		
6月	186.2	165.3	20.9	21.2	195.1	168.7	26.4	21.5	172.9	160.2	12.7	20.6	7月	171.4	152.6	18.8	20.0	179.2	154.1	25.1	20.2	160.9	150.7	10.2	19.7	8月	151.1	135.2	15.9	17.6	160.6	139.5	21.1	18.2	137.9	129.3	8.6	16.9	9月	169.3	151.1	18.2	19.8	178.2	153.8	24.4	20.1	156.9	147.2	9.7	19.2	10月	170.4	152.7	17.7	19.8	180.7	157.5	23.2	20.4	156.2	146.0	10.2	18.9	11月	175.4	155.5	19.9	20.3	185.5	158.7	26.8	20.7	161.2	151.1	10.1	19.6	12月	165.0	146.2	18.8	19.2	175.1	149.2	25.9	19.6	151.2	142.2	9.0	18.6																																																																																																																																															
7月	171.4	152.6	18.8	20.0	179.2	154.1	25.1	20.2	160.9	150.7	10.2	19.7	8月	151.1	135.2	15.9	17.6	160.6	139.5	21.1	18.2	137.9	129.3	8.6	16.9	9月	169.3	151.1	18.2	19.8	178.2	153.8	24.4	20.1	156.9	147.2	9.7	19.2	10月	170.4	152.7	17.7	19.8	180.7	157.5	23.2	20.4	156.2	146.0	10.2	18.9	11月	175.4	155.5	19.9	20.3	185.5	158.7	26.8	20.7	161.2	151.1	10.1	19.6	12月	165.0	146.2	18.8	19.2	175.1	149.2	25.9	19.6	151.2	142.2	9.0	18.6																																																																																																																																																												
8月	151.1	135.2	15.9	17.6	160.6	139.5	21.1	18.2	137.9	129.3	8.6	16.9	9月	169.3	151.1	18.2	19.8	178.2	153.8	24.4	20.1	156.9	147.2	9.7	19.2	10月	170.4	152.7	17.7	19.8	180.7	157.5	23.2	20.4	156.2	146.0	10.2	18.9	11月	175.4	155.5	19.9	20.3	185.5	158.7	26.8	20.7	161.2	151.1	10.1	19.6	12月	165.0	146.2	18.8	19.2	175.1	149.2	25.9	19.6	151.2	142.2	9.0	18.6																																																																																																																																																																									
9月	169.3	151.1	18.2	19.8	178.2	153.8	24.4	20.1	156.9	147.2	9.7	19.2	10月	170.4	152.7	17.7	19.8	180.7	157.5	23.2	20.4	156.2	146.0	10.2	18.9	11月	175.4	155.5	19.9	20.3	185.5	158.7	26.8	20.7	161.2	151.1	10.1	19.6	12月	165.0	146.2	18.8	19.2	175.1	149.2	25.9	19.6	151.2	142.2	9.0	18.6																																																																																																																																																																																						
10月	170.4	152.7	17.7	19.8	180.7	157.5	23.2	20.4	156.2	146.0	10.2	18.9	11月	175.4	155.5	19.9	20.3	185.5	158.7	26.8	20.7	161.2	151.1	10.1	19.6	12月	165.0	146.2	18.8	19.2	175.1	149.2	25.9	19.6	151.2	142.2	9.0	18.6																																																																																																																																																																																																			
11月	175.4	155.5	19.9	20.3	185.5	158.7	26.8	20.7	161.2	151.1	10.1	19.6	12月	165.0	146.2	18.8	19.2	175.1	149.2	25.9	19.6	151.2	142.2	9.0	18.6																																																																																																																																																																																																																
12月	165.0	146.2	18.8	19.2	175.1	149.2	25.9	19.6	151.2	142.2	9.0	18.6																																																																																																																																																																																																																													

年次及び月次	E31 輸送用機械器具																																																																																																																																																																																																																																								
	男 女 計				男				女																																																																																																																																																																																																																																
	総 労 時	実 働 間	所 定 内 働 間	所 定 外 働 間	出 日	勤 数	総 労 時	実 働 間	所 定 内 働 間	所 定 外 働 間	出 日	勤 数	総 労 時	実 働 間	所 定 内 働 間	所 定 外 働 間	出 日	勤 数																																																																																																																																																																																																																							
平成28年	180.7	152.7	28.0	20.3	182.6	152.8	29.8	20.3	166.9	152.3	14.6	20.0	平成29年	182.8	154.3	28.5	20.2	184.0	154.6	29.4	20.2	173.5	151.9	21.6	20.3	平成30年	175.6	153.3	22.3	20.3	178.0	154.3	23.7	20.3	164.3	148.6	15.7	20.0	令和元年	171.0	154.2	16.8	18.9	172.8	154.6	18.2	18.9	160.3	152.0	8.3	19.0	令和2年	151.0	139.5	11.5	17.5	150.5	138.8	11.7	17.3	154.7	144.0	10.7	18.5	令和3年	160.3	145.8	14.5	18.5	159.4	145.6	13.8	18.4	165.5	146.7	18.8	18.7	令和3年1月	135.8	124.5	11.3	15.5	133.6	122.7	10.9	15.4	149.6	135.9	13.7	16.5	2月	174.0	156.5	17.5	19.9	172.4	156.1	16.3	19.8	183.7	158.8	24.9	20.3	3月	164.2	149.8	14.4	19.0	163.0	149.6	13.4	19.0	170.7	150.8	19.9	19.2	4月	173.3	158.9	14.4	20.1	172.5	158.4	14.1	20.0	178.7	162.3	16.4	20.8	5月	140.0	127.4	12.6	16.0	139.7	127.5	12.2	16.0	141.4	126.9	14.5	16.1	6月	166.7	153.6	13.1	19.6	166.0	153.5	12.5	19.5	170.8	154.3	16.5	19.8	7月	169.0	155.6	13.4	19.8	169.4	156.7	12.7	19.9	166.3	148.8	17.5	19.2	8月	137.3	115.0	22.3	14.6	136.9	114.9	22.0	14.6	139.8	115.4	24.4	14.8	9月	162.1	146.9	15.2	18.7	161.7	147.3	14.4	18.8	165.2	144.5	20.7	18.5	10月	163.7	152.6	11.1	19.3	161.7	152.1	9.6	19.2	176.1	155.5	20.6	19.9	11月	175.8	160.1	15.7	20.2	176.1	160.3	15.8	20.2	174.1	158.6	15.5	20.3	12月	165.2	151.7	13.5	19.3	164.2	152.1	12.1	19.3	171.7	149.7	22.0	19.2
平成30年	175.6	153.3	22.3	20.3	178.0	154.3	23.7	20.3	164.3	148.6	15.7	20.0	令和元年	171.0	154.2	16.8	18.9	172.8	154.6	18.2	18.9	160.3	152.0	8.3	19.0	令和2年	151.0	139.5	11.5	17.5	150.5	138.8	11.7	17.3	154.7	144.0	10.7	18.5	令和3年	160.3	145.8	14.5	18.5	159.4	145.6	13.8	18.4	165.5	146.7	18.8	18.7	令和3年1月	135.8	124.5	11.3	15.5	133.6	122.7	10.9	15.4	149.6	135.9	13.7	16.5	2月	174.0	156.5	17.5	19.9	172.4	156.1	16.3	19.8	183.7	158.8	24.9	20.3	3月	164.2	149.8	14.4	19.0	163.0	149.6	13.4	19.0	170.7	150.8	19.9	19.2	4月	173.3	158.9	14.4	20.1	172.5	158.4	14.1	20.0	178.7	162.3	16.4	20.8	5月	140.0	127.4	12.6	16.0	139.7	127.5	12.2	16.0	141.4	126.9	14.5	16.1	6月	166.7	153.6	13.1	19.6	166.0	153.5	12.5	19.5	170.8	154.3	16.5	19.8	7月	169.0	155.6	13.4	19.8	169.4	156.7	12.7	19.9	166.3	148.8	17.5	19.2	8月	137.3	115.0	22.3	14.6	136.9	114.9	22.0	14.6	139.8	115.4	24.4	14.8	9月	162.1	146.9	15.2	18.7	161.7	147.3	14.4	18.8	165.2	144.5	20.7	18.5	10月	163.7	152.6	11.1	19.3	161.7	152.1	9.6	19.2	176.1	155.5	20.6	19.9	11月	175.8	160.1	15.7	20.2	176.1	160.3	15.8	20.2	174.1	158.6	15.5	20.3	12月	165.2	151.7	13.5	19.3	164.2	152.1	12.1	19.3	171.7	149.7	22.0	19.2																										
令和元年	171.0	154.2	16.8	18.9	172.8	154.6	18.2	18.9	160.3	152.0	8.3	19.0	令和2年	151.0	139.5	11.5	17.5	150.5	138.8	11.7	17.3	154.7	144.0	10.7	18.5	令和3年	160.3	145.8	14.5	18.5	159.4	145.6	13.8	18.4	165.5	146.7	18.8	18.7	令和3年1月	135.8	124.5	11.3	15.5	133.6	122.7	10.9	15.4	149.6	135.9	13.7	16.5	2月	174.0	156.5	17.5	19.9	172.4	156.1	16.3	19.8	183.7	158.8	24.9	20.3	3月	164.2	149.8	14.4	19.0	163.0	149.6	13.4	19.0	170.7	150.8	19.9	19.2	4月	173.3	158.9	14.4	20.1	172.5	158.4	14.1	20.0	178.7	162.3	16.4	20.8	5月	140.0	127.4	12.6	16.0	139.7	127.5	12.2	16.0	141.4	126.9	14.5	16.1	6月	166.7	153.6	13.1	19.6	166.0	153.5	12.5	19.5	170.8	154.3	16.5	19.8	7月	169.0	155.6	13.4	19.8	169.4	156.7	12.7	19.9	166.3	148.8	17.5	19.2	8月	137.3	115.0	22.3	14.6	136.9	114.9	22.0	14.6	139.8	115.4	24.4	14.8	9月	162.1	146.9	15.2	18.7	161.7	147.3	14.4	18.8	165.2	144.5	20.7	18.5	10月	163.7	152.6	11.1	19.3	161.7	152.1	9.6	19.2	176.1	155.5	20.6	19.9	11月	175.8	160.1	15.7	20.2	176.1	160.3	15.8	20.2	174.1	158.6	15.5	20.3	12月	165.2	151.7	13.5	19.3	164.2	152.1	12.1	19.3	171.7	149.7	22.0	19.2																																							
令和2年	151.0	139.5	11.5	17.5	150.5	138.8	11.7	17.3	154.7	144.0	10.7	18.5	令和3年	160.3	145.8	14.5	18.5	159.4	145.6	13.8	18.4	165.5	146.7	18.8	18.7	令和3年1月	135.8	124.5	11.3	15.5	133.6	122.7	10.9	15.4	149.6	135.9	13.7	16.5	2月	174.0	156.5	17.5	19.9	172.4	156.1	16.3	19.8	183.7	158.8	24.9	20.3	3月	164.2	149.8	14.4	19.0	163.0	149.6	13.4	19.0	170.7	150.8	19.9	19.2	4月	173.3	158.9	14.4	20.1	172.5	158.4	14.1	20.0	178.7	162.3	16.4	20.8	5月	140.0	127.4	12.6	16.0	139.7	127.5	12.2	16.0	141.4	126.9	14.5	16.1	6月	166.7	153.6	13.1	19.6	166.0	153.5	12.5	19.5	170.8	154.3	16.5	19.8	7月	169.0	155.6	13.4	19.8	169.4	156.7	12.7	19.9	166.3	148.8	17.5	19.2	8月	137.3	115.0	22.3	14.6	136.9	114.9	22.0	14.6	139.8	115.4	24.4	14.8	9月	162.1	146.9	15.2	18.7	161.7	147.3	14.4	18.8	165.2	144.5	20.7	18.5	10月	163.7	152.6	11.1	19.3	161.7	152.1	9.6	19.2	176.1	155.5	20.6	19.9	11月	175.8	160.1	15.7	20.2	176.1	160.3	15.8	20.2	174.1	158.6	15.5	20.3	12月	165.2	151.7	13.5	19.3	164.2	152.1	12.1	19.3	171.7	149.7	22.0	19.2																																																				
令和3年	160.3	145.8	14.5	18.5	159.4	145.6	13.8	18.4	165.5	146.7	18.8	18.7	令和3年1月	135.8	124.5	11.3	15.5	133.6	122.7	10.9	15.4	149.6	135.9	13.7	16.5	2月	174.0	156.5	17.5	19.9	172.4	156.1	16.3	19.8	183.7	158.8	24.9	20.3	3月	164.2	149.8	14.4	19.0	163.0	149.6	13.4	19.0	170.7	150.8	19.9	19.2	4月	173.3	158.9	14.4	20.1	172.5	158.4	14.1	20.0	178.7	162.3	16.4	20.8	5月	140.0	127.4	12.6	16.0	139.7	127.5	12.2	16.0	141.4	126.9	14.5	16.1	6月	166.7	153.6	13.1	19.6	166.0	153.5	12.5	19.5	170.8	154.3	16.5	19.8	7月	169.0	155.6	13.4	19.8	169.4	156.7	12.7	19.9	166.3	148.8	17.5	19.2	8月	137.3	115.0	22.3	14.6	136.9	114.9	22.0	14.6	139.8	115.4	24.4	14.8	9月	162.1	146.9	15.2	18.7	161.7	147.3	14.4	18.8	165.2	144.5	20.7	18.5	10月	163.7	152.6	11.1	19.3	161.7	152.1	9.6	19.2	176.1	155.5	20.6	19.9	11月	175.8	160.1	15.7	20.2	176.1	160.3	15.8	20.2	174.1	158.6	15.5	20.3	12月	165.2	151.7	13.5	19.3	164.2	152.1	12.1	19.3	171.7	149.7	22.0	19.2																																																																	
令和3年1月	135.8	124.5	11.3	15.5	133.6	122.7	10.9	15.4	149.6	135.9	13.7	16.5	2月	174.0	156.5	17.5	19.9	172.4	156.1	16.3	19.8	183.7	158.8	24.9	20.3	3月	164.2	149.8	14.4	19.0	163.0	149.6	13.4	19.0	170.7	150.8	19.9	19.2	4月	173.3	158.9	14.4	20.1	172.5	158.4	14.1	20.0	178.7	162.3	16.4	20.8	5月	140.0	127.4	12.6	16.0	139.7	127.5	12.2	16.0	141.4	126.9	14.5	16.1	6月	166.7	153.6	13.1	19.6	166.0	153.5	12.5	19.5	170.8	154.3	16.5	19.8	7月	169.0	155.6	13.4	19.8	169.4	156.7	12.7	19.9	166.3	148.8	17.5	19.2	8月	137.3	115.0	22.3	14.6	136.9	114.9	22.0	14.6	139.8	115.4	24.4	14.8	9月	162.1	146.9	15.2	18.7	161.7	147.3	14.4	18.8	165.2	144.5	20.7	18.5	10月	163.7	152.6	11.1	19.3	161.7	152.1	9.6	19.2	176.1	155.5	20.6	19.9	11月	175.8	160.1	15.7	20.2	176.1	160.3	15.8	20.2	174.1	158.6	15.5	20.3	12月	165.2	151.7	13.5	19.3	164.2	152.1	12.1	19.3	171.7	149.7	22.0	19.2																																																																														
2月	174.0	156.5	17.5	19.9	172.4	156.1	16.3	19.8	183.7	158.8	24.9	20.3	3月	164.2	149.8	14.4	19.0	163.0	149.6	13.4	19.0	170.7	150.8	19.9	19.2	4月	173.3	158.9	14.4	20.1	172.5	158.4	14.1	20.0	178.7	162.3	16.4	20.8	5月	140.0	127.4	12.6	16.0	139.7	127.5	12.2	16.0	141.4	126.9	14.5	16.1	6月	166.7	153.6	13.1	19.6	166.0	153.5	12.5	19.5	170.8	154.3	16.5	19.8	7月	169.0	155.6	13.4	19.8	169.4	156.7	12.7	19.9	166.3	148.8	17.5	19.2	8月	137.3	115.0	22.3	14.6	136.9	114.9	22.0	14.6	139.8	115.4	24.4	14.8	9月	162.1	146.9	15.2	18.7	161.7	147.3	14.4	18.8	165.2	144.5	20.7	18.5	10月	163.7	152.6	11.1	19.3	161.7	152.1	9.6	19.2	176.1	155.5	20.6	19.9	11月	175.8	160.1	15.7	20.2	176.1	160.3	15.8	20.2	174.1	158.6	15.5	20.3	12月	165.2	151.7	13.5	19.3	164.2	152.1	12.1	19.3	171.7	149.7	22.0	19.2																																																																																											
3月	164.2	149.8	14.4	19.0	163.0	149.6	13.4	19.0	170.7	150.8	19.9	19.2	4月	173.3	158.9	14.4	20.1	172.5	158.4	14.1	20.0	178.7	162.3	16.4	20.8	5月	140.0	127.4	12.6	16.0	139.7	127.5	12.2	16.0	141.4	126.9	14.5	16.1	6月	166.7	153.6	13.1	19.6	166.0	153.5	12.5	19.5	170.8	154.3	16.5	19.8	7月	169.0	155.6	13.4	19.8	169.4	156.7	12.7	19.9	166.3	148.8	17.5	19.2	8月	137.3	115.0	22.3	14.6	136.9	114.9	22.0	14.6	139.8	115.4	24.4	14.8	9月	162.1	146.9	15.2	18.7	161.7	147.3	14.4	18.8	165.2	144.5	20.7	18.5	10月	163.7	152.6	11.1	19.3	161.7	152.1	9.6	19.2	176.1	155.5	20.6	19.9	11月	175.8	160.1	15.7	20.2	176.1	160.3	15.8	20.2	174.1	158.6	15.5	20.3	12月	165.2	151.7	13.5	19.3	164.2	152.1	12.1	19.3	171.7	149.7	22.0	19.2																																																																																																								
4月	173.3	158.9	14.4	20.1	172.5	158.4	14.1	20.0	178.7	162.3	16.4	20.8	5月	140.0	127.4	12.6	16.0	139.7	127.5	12.2	16.0	141.4	126.9	14.5	16.1	6月	166.7	153.6	13.1	19.6	166.0	153.5	12.5	19.5	170.8	154.3	16.5	19.8	7月	169.0	155.6	13.4	19.8	169.4	156.7	12.7	19.9	166.3	148.8	17.5	19.2	8月	137.3	115.0	22.3	14.6	136.9	114.9	22.0	14.6	139.8	115.4	24.4	14.8	9月	162.1	146.9	15.2	18.7	161.7	147.3	14.4	18.8	165.2	144.5	20.7	18.5	10月	163.7	152.6	11.1	19.3	161.7	152.1	9.6	19.2	176.1	155.5	20.6	19.9	11月	175.8	160.1	15.7	20.2	176.1	160.3	15.8	20.2	174.1	158.6	15.5	20.3	12月	165.2	151.7	13.5	19.3	164.2	152.1	12.1	19.3	171.7	149.7	22.0	19.2																																																																																																																					
5月	140.0	127.4	12.6	16.0	139.7	127.5	12.2	16.0	141.4	126.9	14.5	16.1	6月	166.7	153.6	13.1	19.6	166.0	153.5	12.5	19.5	170.8	154.3	16.5	19.8	7月	169.0	155.6	13.4	19.8	169.4	156.7	12.7	19.9	166.3	148.8	17.5	19.2	8月	137.3	115.0	22.3	14.6	136.9	114.9	22.0	14.6	139.8	115.4	24.4	14.8	9月	162.1	146.9	15.2	18.7	161.7	147.3	14.4	18.8	165.2	144.5	20.7	18.5	10月	163.7	152.6	11.1	19.3	161.7	152.1	9.6	19.2	176.1	155.5	20.6	19.9	11月	175.8	160.1	15.7	20.2	176.1	160.3	15.8	20.2	174.1	158.6	15.5	20.3	12月	165.2	151.7	13.5	19.3	164.2	152.1	12.1	19.3	171.7	149.7	22.0	19.2																																																																																																																																		
6月	166.7	153.6	13.1	19.6	166.0	153.5	12.5	19.5	170.8	154.3	16.5	19.8	7月	169.0	155.6	13.4	19.8	169.4	156.7	12.7	19.9	166.3	148.8	17.5	19.2	8月	137.3	115.0	22.3	14.6	136.9	114.9	22.0	14.6	139.8	115.4	24.4	14.8	9月	162.1	146.9	15.2	18.7	161.7	147.3	14.4	18.8	165.2	144.5	20.7	18.5	10月	163.7	152.6	11.1	19.3	161.7	152.1	9.6	19.2	176.1	155.5	20.6	19.9	11月	175.8	160.1	15.7	20.2	176.1	160.3	15.8	20.2	174.1	158.6	15.5	20.3	12月	165.2	151.7	13.5	19.3	164.2	152.1	12.1	19.3	171.7	149.7	22.0	19.2																																																																																																																																															
7月	169.0	155.6	13.4	19.8	169.4	156.7	12.7	19.9	166.3	148.8	17.5	19.2	8月	137.3	115.0	22.3	14.6	136.9	114.9	22.0	14.6	139.8	115.4	24.4	14.8	9月	162.1	146.9	15.2	18.7	161.7	147.3	14.4	18.8	165.2	144.5	20.7	18.5	10月	163.7	152.6	11.1	19.3	161.7	152.1	9.6	19.2	176.1	155.5	20.6	19.9	11月	175.8	160.1	15.7	20.2	176.1	160.3	15.8	20.2	174.1	158.6	15.5	20.3	12月	165.2	151.7	13.5	19.3	164.2	152.1	12.1	19.3	171.7	149.7	22.0	19.2																																																																																																																																																												
8月	137.3	115.0	22.3	14.6	136.9	114.9	22.0	14.6	139.8	115.4	24.4	14.8	9月	162.1	146.9	15.2	18.7	161.7	147.3	14.4	18.8	165.2	144.5	20.7	18.5	10月	163.7	152.6	11.1	19.3	161.7	152.1	9.6	19.2	176.1	155.5	20.6	19.9	11月	175.8	160.1	15.7	20.2	176.1	160.3	15.8	20.2	174.1	158.6	15.5	20.3	12月	165.2	151.7	13.5	19.3	164.2	152.1	12.1	19.3	171.7	149.7	22.0	19.2																																																																																																																																																																									
9月	162.1	146.9	15.2	18.7	161.7	147.3	14.4	18.8	165.2	144.5	20.7	18.5	10月	163.7	152.6	11.1	19.3	161.7	152.1	9.6	19.2	176.1	155.5	20.6	19.9	11月	175.8	160.1	15.7	20.2	176.1	160.3	15.8	20.2	174.1	158.6	15.5	20.3	12月	165.2	151.7	13.5	19.3	164.2	152.1	12.1	19.3	171.7	149.7	22.0	19.2																																																																																																																																																																																						
10月	163.7	152.6	11.1	19.3	161.7	152.1	9.6	19.2	176.1	155.5	20.6	19.9	11月	175.8	160.1	15.7	20.2	176.1	160.3	15.8	20.2	174.1	158.6	15.5	20.3	12月	165.2	151.7	13.5	19.3	164.2	152.1	12.1	19.3	171.7	149.7	22.0	19.2																																																																																																																																																																																																			
11月	175.8	160.1	15.7	20.2	176.1	160.3	15.8	20.2	174.1	158.6	15.5	20.3	12月	165.2	151.7	13.5	19.3	164.2	152.1	12.1	19.3	171.7	149.7	22.0	19.2																																																																																																																																																																																																																
12月	165.2	151.7	13.5	19.3	164.2	152.1	12.1	19.3	171.7	149.7	22.0	19.2																																																																																																																																																																																																																													

(単位：時間、日)

年次及び月次	E32,20 その他 の 製 造 業																	
	男 女 計				男				女									
	総 労 時	実 働 間	所 定 内 働 間	所 定 外 働 間	出 日	勤 数	総 労 時	実 働 間	所 定 内 働 間	所 定 外 働 間	出 日	勤 数	総 労 時	実 働 間	所 定 内 働 間	所 定 外 働 間	出 日	勤 数
平成28年	155.8	140.5	15.3	19.6	157.3	140.8	16.5	19.7	153.2	140.1	13.1	19.4						
平成29年	153.7	140.0	13.7	19.4	155.8	140.9	14.9	19.5	149.0	138.1	10.9	19.1						
平成30年	153.1	138.8	14.3	19.6	155.4	139.2	16.2	19.8	149.1	138.1	11.0	19.3						
令和元年	149.1	137.0	12.1	19.2	150.3	137.1	13.2	19.3	146.8	136.9	9.9	18.9						
令和2年	133.0	128.2	4.8	17.8	134.5	129.0	5.5	18.0	130.2	126.8	3.4	17.4						
令和3年	141.3	133.9	7.4	18.8	141.3	133.4	7.9	18.9	141.3	134.9	6.4	18.6						
令和3年1月	126.5	123.1	3.4	17.1	127.3	123.5	3.8	17.4	124.8	122.2	2.6	16.6						
2月	119.1	115.5	3.6	16.5	119.4	115.4	4.0	16.7	118.4	115.6	2.8	16.0						
3月	138.9	131.9	7.0	18.4	138.0	130.5	7.5	18.4	140.5	134.6	5.9	18.3						
4月	150.4	143.5	6.9	19.9	149.9	142.8	7.1	19.9	151.4	144.9	6.5	19.9						
5月	151.0	144.1	6.9	20.2	152.0	144.9	7.1	20.5	149.1	142.6	6.5	19.7						
6月	142.8	133.9	8.9	18.7	141.5	131.8	9.7	18.6	145.3	137.8	7.5	18.8						
7月	153.6	145.9	7.7	20.6	154.4	146.1	8.3	20.8	151.8	145.3	6.5	20.1						
8月	148.8	137.8	11.0	19.5	150.2	138.0	12.2	19.7	146.3	137.5	8.8	19.1						
9月	X	X	X	X	X	X	X	X	X	X	X	X						
10月	150.2	141.7	8.5	20.1	150.4	141.2	9.2	20.2	150.1	142.8	7.3	19.9						
11月	148.1	138.8	9.3	19.8	148.3	138.5	9.8	19.9	147.8	139.6	8.2	19.6						
12月	X	X	X	X	X	X	X	X	X	X	X	X						

年次及び月次	F 電 気 ・ ガ ス ・ 熱 供 給 ・ 水 道 業																	
	男 女 計				男				女									
	総 労 時	実 働 間	所 定 内 働 間	所 定 外 働 間	出 日	勤 数	総 労 時	実 働 間	所 定 内 働 間	所 定 外 働 間	出 日	勤 数	総 労 時	実 働 間	所 定 内 働 間	所 定 外 働 間	出 日	勤 数
平成28年	173.8	151.5	22.3	18.5	177.2	153.0	24.2	18.5	154.5	143.1	11.4	18.2						
平成29年	169.1	150.2	18.9	18.6	172.4	151.7	20.7	18.6	150.7	142.1	8.6	18.4						
平成30年	166.7	149.1	17.6	18.6	168.4	150.1	18.3	18.6	152.2	140.8	11.4	18.4						
令和元年	161.6	147.3	14.3	18.2	165.0	149.4	15.6	18.2	145.8	137.5	8.3	18.4						
令和2年	163.0	147.8	15.2	18.2	167.6	150.7	16.9	18.3	146.1	137.3	8.8	18.0						
令和3年	176.0	154.8	21.2	18.5	180.3	157.2	23.1	18.6	155.4	143.2	12.2	18.0						
令和3年1月	162.1	142.7	19.4	17.0	166.0	144.9	21.1	17.1	143.4	132.3	11.1	16.6						
2月	158.7	139.0	19.7	16.4	162.2	140.8	21.4	16.4	142.2	130.7	11.5	16.3						
3月	199.4	176.0	23.4	21.9	203.4	178.2	25.2	21.9	181.8	166.2	15.6	22.0						
4月	179.1	159.2	19.9	19.1	182.8	161.4	21.4	19.2	160.5	148.3	12.2	18.7						
5月	154.5	137.2	17.3	16.5	157.9	139.1	18.8	16.6	137.6	127.4	10.2	16.0						
6月	190.8	169.9	20.9	20.3	194.7	172.2	22.5	20.4	170.9	158.2	12.7	19.9						
7月	180.4	158.8	21.6	18.8	184.9	161.3	23.6	18.9	158.6	146.4	12.2	18.3						
8月	171.9	150.8	21.1	17.9	176.3	153.4	22.9	18.0	150.1	138.0	12.1	17.2						
9月	176.5	153.9	22.6	18.1	180.9	156.3	24.6	18.2	155.1	142.3	12.8	17.7						
10月	189.5	165.5	24.0	19.5	194.9	168.6	26.3	19.7	163.8	150.9	12.9	18.9						
11月	178.6	155.3	23.3	18.3	184.4	158.6	25.8	18.4	150.9	139.7	11.2	17.5						
12月	170.9	149.7	21.2	17.8	175.5	152.3	23.2	17.9	149.4	137.7	11.7	17.3						

(単位：時間、日)

年次及び月次	G 情報通信業																
	男 女 計				男				女								
	総 労 時	実 働 間	所 定 内 働 間	所 定 外 働 間	出 日	勤 数	総 労 時	実 働 間	所 定 内 働 間	所 定 外 働 間	出 日	勤 数	総 労 時	実 働 間	所 定 内 働 間	所 定 外 働 間	出 日
平成28年	168.0	150.0	18.0	19.5	170.9	152.7	18.2	19.7	161.0	143.6	17.4	19.0					
平成29年	167.5	150.9	16.6	19.5	168.8	152.3	16.5	19.7	164.0	147.1	16.9	19.1					
平成30年	164.0	147.5	16.5	19.5	166.7	149.5	17.2	19.6	159.0	143.7	15.3	19.2					
令和元年	161.7	145.4	16.3	19.3	164.5	147.4	17.1	19.5	156.4	141.5	14.9	18.9					
令和2年	162.1	147.5	14.6	19.3	164.9	149.0	15.9	19.4	155.5	144.0	11.5	19.0					
令和3年	161.8	145.3	16.5	19.3	163.6	145.9	17.7	19.4	157.4	143.9	13.5	19.0					
令和3年1月	149.4	133.6	15.8	17.9	150.8	133.9	16.9	17.9	145.3	132.7	12.6	17.8					
2月	154.8	137.6	17.2	18.3	156.5	138.2	18.3	18.5	150.3	136.0	14.3	18.0					
3月	178.0	157.7	20.3	20.3	180.4	158.7	21.7	20.4	171.7	155.1	16.6	20.1					
4月	173.6	155.0	18.6	19.5	172.8	153.5	19.3	19.4	175.8	158.8	17.0	19.9					
5月	146.2	130.6	15.6	17.5	146.8	130.5	16.3	17.5	144.7	130.7	14.0	17.6					
6月	174.1	157.2	16.9	20.8	177.1	159.0	18.1	21.1	166.9	152.8	14.1	20.3					
7月	165.4	149.9	15.5	20.0	167.3	150.5	16.8	20.1	161.1	148.5	12.6	19.8					
8月	154.2	140.4	13.8	18.6	155.5	140.4	15.1	18.6	151.3	140.6	10.7	18.6					
9月	158.1	143.0	15.1	19.0	160.4	143.9	16.5	19.1	152.5	141.0	11.5	18.7					
10月	165.3	149.2	16.1	20.7	167.6	150.3	17.3	21.1	159.6	146.4	13.2	19.7					
11月	162.1	145.4	16.7	19.2	164.5	146.4	18.1	19.3	156.2	143.0	13.2	18.8					
12月	161.0	144.4	16.6	20.2	164.1	146.0	18.1	20.6	153.6	140.6	13.0	19.2					
年次及び月次	H 運輸業，郵便業																
	男 女 計				男				女								
	総 労 時	実 働 間	所 定 内 働 間	所 定 外 働 間	出 日	勤 数	総 労 時	実 働 間	所 定 内 働 間	所 定 外 働 間	出 日	勤 数	総 労 時	実 働 間	所 定 内 働 間	所 定 外 働 間	出 日
平成28年	170.8	150.3	20.5	20.4	174.7	152.6	22.1	20.5	143.9	134.2	9.7	19.4					
平成29年	165.9	145.1	20.8	20.1	169.6	147.1	22.5	20.2	141.4	131.6	9.8	19.1					
平成30年	178.8	153.8	25.0	21.0	188.4	159.6	28.8	21.4	141.9	131.6	10.3	19.5					
令和元年	168.6	149.4	19.2	20.1	179.2	156.3	22.9	20.4	137.8	129.4	8.4	19.1					
令和2年	159.2	146.9	12.3	19.5	168.2	153.4	14.8	19.8	133.5	128.4	5.1	18.6					
令和3年	150.8	141.8	9.0	18.8	157.6	147.3	10.3	19.1	127.4	122.8	4.6	17.9					
令和3年1月	145.8	135.5	10.3	17.7	152.3	140.7	11.6	17.8	122.6	117.0	5.6	17.2					
2月	146.5	136.9	9.6	17.8	153.8	142.7	11.1	18.0	121.0	116.4	4.6	17.0					
3月	152.6	143.5	9.1	19.3	159.3	148.8	10.5	19.6	128.7	124.7	4.0	18.3					
4月	156.0	146.5	9.5	19.6	161.8	151.4	10.4	19.8	135.3	129.0	6.3	18.9					
5月	147.1	137.9	9.2	18.3	152.7	142.1	10.6	18.3	127.5	123.4	4.1	18.2					
6月	153.3	144.6	8.7	19.3	160.8	150.7	10.1	19.7	126.5	122.8	3.7	17.7					
7月	152.3	143.2	9.1	19.0	160.0	149.5	10.5	19.4	124.1	120.3	3.8	17.5					
8月	145.4	137.6	7.8	18.2	152.2	143.2	9.0	18.6	121.7	118.0	3.7	17.1					
9月	149.2	141.3	7.9	18.7	154.3	145.2	9.1	18.7	132.2	128.2	4.0	18.6					
10月	156.6	147.8	8.8	19.6	163.7	153.6	10.1	19.8	132.4	128.2	4.2	18.7					
11月	152.2	143.5	8.7	19.1	158.7	148.8	9.9	19.3	131.9	126.9	5.0	18.6					
12月	153.6	143.7	9.9	19.2	162.3	151.2	11.1	19.7	123.9	118.3	5.6	17.4					

(単位：時間，日)

年次及び月次	I 卸売業，小売業																																																																																																																																																																																																																																								
	男 女 計				男				女																																																																																																																																																																																																																																
	総 労 時	実 働 間	所 定 内 働 間	所 定 外 働 間	出 日	勤 数	総 労 時	実 働 間	所 定 内 働 間	所 定 外 働 間	出 日	勤 数	総 労 時	実 働 間	所 定 内 働 間	所 定 外 働 間	出 日	勤 数																																																																																																																																																																																																																							
平成28年	151.1	141.5	9.6	20.2	166.3	152.2	14.1	20.3	135.9	130.8	5.1	20.1	平成29年	150.9	140.9	10.0	20.3	166.3	151.7	14.6	20.5	135.0	129.8	5.2	20.0	平成30年	149.1	139.0	10.1	19.9	165.9	151.5	14.4	20.3	131.5	125.9	5.6	19.4	令和元年	142.0	131.5	10.5	19.9	161.6	144.4	17.2	20.4	126.4	121.2	5.2	19.5	令和2年	136.9	128.6	8.3	19.9	156.8	142.8	14.0	20.4	122.7	118.5	4.2	19.6	令和3年	133.0	126.4	6.6	19.5	152.8	141.6	11.2	20.3	116.9	114.0	2.9	18.9	令和3年1月	129.8	122.0	7.8	19.5	149.1	135.4	13.7	20.1	114.2	111.1	3.1	19.0	2月	132.5	125.2	7.3	19.2	153.2	140.0	13.2	20.0	115.8	113.2	2.6	18.6	3月	130.0	122.8	7.2	18.8	150.6	137.9	12.7	19.6	113.4	110.6	2.8	18.2	4月	137.4	129.6	7.8	20.2	158.5	144.9	13.6	20.7	120.6	117.4	3.2	19.8	5月	131.4	125.5	5.9	19.7	150.8	141.1	9.7	20.4	115.9	113.0	2.9	19.2	6月	134.5	128.3	6.2	19.6	153.9	143.7	10.2	20.3	118.4	115.6	2.8	19.0	7月	135.7	129.6	6.1	19.7	156.4	146.3	10.1	20.7	118.9	116.0	2.9	18.9	8月	134.6	128.3	6.3	19.6	151.7	141.7	10.0	20.2	120.3	117.1	3.2	19.2	9月	129.3	123.2	6.1	19.2	148.0	137.9	10.1	20.1	113.7	111.0	2.7	18.4	10月	132.1	126.3	5.8	19.6	153.7	143.9	9.8	20.6	114.2	111.7	2.5	18.8	11月	135.2	129.1	6.1	19.8	155.4	145.2	10.2	20.7	118.3	115.7	2.6	19.1	12月	134.3	127.3	7.0	19.5	152.3	140.9	11.4	20.2	118.9	115.6	3.3	19.0
令和3年	133.0	126.4	6.6	19.5	152.8	141.6	11.2	20.3	116.9	114.0	2.9	18.9	令和3年1月	129.8	122.0	7.8	19.5	149.1	135.4	13.7	20.1	114.2	111.1	3.1	19.0	2月	132.5	125.2	7.3	19.2	153.2	140.0	13.2	20.0	115.8	113.2	2.6	18.6	3月	130.0	122.8	7.2	18.8	150.6	137.9	12.7	19.6	113.4	110.6	2.8	18.2	4月	137.4	129.6	7.8	20.2	158.5	144.9	13.6	20.7	120.6	117.4	3.2	19.8	5月	131.4	125.5	5.9	19.7	150.8	141.1	9.7	20.4	115.9	113.0	2.9	19.2	6月	134.5	128.3	6.2	19.6	153.9	143.7	10.2	20.3	118.4	115.6	2.8	19.0	7月	135.7	129.6	6.1	19.7	156.4	146.3	10.1	20.7	118.9	116.0	2.9	18.9	8月	134.6	128.3	6.3	19.6	151.7	141.7	10.0	20.2	120.3	117.1	3.2	19.2	9月	129.3	123.2	6.1	19.2	148.0	137.9	10.1	20.1	113.7	111.0	2.7	18.4	10月	132.1	126.3	5.8	19.6	153.7	143.9	9.8	20.6	114.2	111.7	2.5	18.8	11月	135.2	129.1	6.1	19.8	155.4	145.2	10.2	20.7	118.3	115.7	2.6	19.1	12月	134.3	127.3	7.0	19.5	152.3	140.9	11.4	20.2	118.9	115.6	3.3	19.0																																																																	
令和3年1月	129.8	122.0	7.8	19.5	149.1	135.4	13.7	20.1	114.2	111.1	3.1	19.0	2月	132.5	125.2	7.3	19.2	153.2	140.0	13.2	20.0	115.8	113.2	2.6	18.6	3月	130.0	122.8	7.2	18.8	150.6	137.9	12.7	19.6	113.4	110.6	2.8	18.2	4月	137.4	129.6	7.8	20.2	158.5	144.9	13.6	20.7	120.6	117.4	3.2	19.8	5月	131.4	125.5	5.9	19.7	150.8	141.1	9.7	20.4	115.9	113.0	2.9	19.2	6月	134.5	128.3	6.2	19.6	153.9	143.7	10.2	20.3	118.4	115.6	2.8	19.0	7月	135.7	129.6	6.1	19.7	156.4	146.3	10.1	20.7	118.9	116.0	2.9	18.9	8月	134.6	128.3	6.3	19.6	151.7	141.7	10.0	20.2	120.3	117.1	3.2	19.2	9月	129.3	123.2	6.1	19.2	148.0	137.9	10.1	20.1	113.7	111.0	2.7	18.4	10月	132.1	126.3	5.8	19.6	153.7	143.9	9.8	20.6	114.2	111.7	2.5	18.8	11月	135.2	129.1	6.1	19.8	155.4	145.2	10.2	20.7	118.3	115.7	2.6	19.1	12月	134.3	127.3	7.0	19.5	152.3	140.9	11.4	20.2	118.9	115.6	3.3	19.0																																																																														
2月	132.5	125.2	7.3	19.2	153.2	140.0	13.2	20.0	115.8	113.2	2.6	18.6	3月	130.0	122.8	7.2	18.8	150.6	137.9	12.7	19.6	113.4	110.6	2.8	18.2	4月	137.4	129.6	7.8	20.2	158.5	144.9	13.6	20.7	120.6	117.4	3.2	19.8	5月	131.4	125.5	5.9	19.7	150.8	141.1	9.7	20.4	115.9	113.0	2.9	19.2	6月	134.5	128.3	6.2	19.6	153.9	143.7	10.2	20.3	118.4	115.6	2.8	19.0	7月	135.7	129.6	6.1	19.7	156.4	146.3	10.1	20.7	118.9	116.0	2.9	18.9	8月	134.6	128.3	6.3	19.6	151.7	141.7	10.0	20.2	120.3	117.1	3.2	19.2	9月	129.3	123.2	6.1	19.2	148.0	137.9	10.1	20.1	113.7	111.0	2.7	18.4	10月	132.1	126.3	5.8	19.6	153.7	143.9	9.8	20.6	114.2	111.7	2.5	18.8	11月	135.2	129.1	6.1	19.8	155.4	145.2	10.2	20.7	118.3	115.7	2.6	19.1	12月	134.3	127.3	7.0	19.5	152.3	140.9	11.4	20.2	118.9	115.6	3.3	19.0																																																																																											
3月	130.0	122.8	7.2	18.8	150.6	137.9	12.7	19.6	113.4	110.6	2.8	18.2	4月	137.4	129.6	7.8	20.2	158.5	144.9	13.6	20.7	120.6	117.4	3.2	19.8	5月	131.4	125.5	5.9	19.7	150.8	141.1	9.7	20.4	115.9	113.0	2.9	19.2	6月	134.5	128.3	6.2	19.6	153.9	143.7	10.2	20.3	118.4	115.6	2.8	19.0	7月	135.7	129.6	6.1	19.7	156.4	146.3	10.1	20.7	118.9	116.0	2.9	18.9	8月	134.6	128.3	6.3	19.6	151.7	141.7	10.0	20.2	120.3	117.1	3.2	19.2	9月	129.3	123.2	6.1	19.2	148.0	137.9	10.1	20.1	113.7	111.0	2.7	18.4	10月	132.1	126.3	5.8	19.6	153.7	143.9	9.8	20.6	114.2	111.7	2.5	18.8	11月	135.2	129.1	6.1	19.8	155.4	145.2	10.2	20.7	118.3	115.7	2.6	19.1	12月	134.3	127.3	7.0	19.5	152.3	140.9	11.4	20.2	118.9	115.6	3.3	19.0																																																																																																								
4月	137.4	129.6	7.8	20.2	158.5	144.9	13.6	20.7	120.6	117.4	3.2	19.8	5月	131.4	125.5	5.9	19.7	150.8	141.1	9.7	20.4	115.9	113.0	2.9	19.2	6月	134.5	128.3	6.2	19.6	153.9	143.7	10.2	20.3	118.4	115.6	2.8	19.0	7月	135.7	129.6	6.1	19.7	156.4	146.3	10.1	20.7	118.9	116.0	2.9	18.9	8月	134.6	128.3	6.3	19.6	151.7	141.7	10.0	20.2	120.3	117.1	3.2	19.2	9月	129.3	123.2	6.1	19.2	148.0	137.9	10.1	20.1	113.7	111.0	2.7	18.4	10月	132.1	126.3	5.8	19.6	153.7	143.9	9.8	20.6	114.2	111.7	2.5	18.8	11月	135.2	129.1	6.1	19.8	155.4	145.2	10.2	20.7	118.3	115.7	2.6	19.1	12月	134.3	127.3	7.0	19.5	152.3	140.9	11.4	20.2	118.9	115.6	3.3	19.0																																																																																																																					
5月	131.4	125.5	5.9	19.7	150.8	141.1	9.7	20.4	115.9	113.0	2.9	19.2	6月	134.5	128.3	6.2	19.6	153.9	143.7	10.2	20.3	118.4	115.6	2.8	19.0	7月	135.7	129.6	6.1	19.7	156.4	146.3	10.1	20.7	118.9	116.0	2.9	18.9	8月	134.6	128.3	6.3	19.6	151.7	141.7	10.0	20.2	120.3	117.1	3.2	19.2	9月	129.3	123.2	6.1	19.2	148.0	137.9	10.1	20.1	113.7	111.0	2.7	18.4	10月	132.1	126.3	5.8	19.6	153.7	143.9	9.8	20.6	114.2	111.7	2.5	18.8	11月	135.2	129.1	6.1	19.8	155.4	145.2	10.2	20.7	118.3	115.7	2.6	19.1	12月	134.3	127.3	7.0	19.5	152.3	140.9	11.4	20.2	118.9	115.6	3.3	19.0																																																																																																																																		
6月	134.5	128.3	6.2	19.6	153.9	143.7	10.2	20.3	118.4	115.6	2.8	19.0	7月	135.7	129.6	6.1	19.7	156.4	146.3	10.1	20.7	118.9	116.0	2.9	18.9	8月	134.6	128.3	6.3	19.6	151.7	141.7	10.0	20.2	120.3	117.1	3.2	19.2	9月	129.3	123.2	6.1	19.2	148.0	137.9	10.1	20.1	113.7	111.0	2.7	18.4	10月	132.1	126.3	5.8	19.6	153.7	143.9	9.8	20.6	114.2	111.7	2.5	18.8	11月	135.2	129.1	6.1	19.8	155.4	145.2	10.2	20.7	118.3	115.7	2.6	19.1	12月	134.3	127.3	7.0	19.5	152.3	140.9	11.4	20.2	118.9	115.6	3.3	19.0																																																																																																																																															
7月	135.7	129.6	6.1	19.7	156.4	146.3	10.1	20.7	118.9	116.0	2.9	18.9	8月	134.6	128.3	6.3	19.6	151.7	141.7	10.0	20.2	120.3	117.1	3.2	19.2	9月	129.3	123.2	6.1	19.2	148.0	137.9	10.1	20.1	113.7	111.0	2.7	18.4	10月	132.1	126.3	5.8	19.6	153.7	143.9	9.8	20.6	114.2	111.7	2.5	18.8	11月	135.2	129.1	6.1	19.8	155.4	145.2	10.2	20.7	118.3	115.7	2.6	19.1	12月	134.3	127.3	7.0	19.5	152.3	140.9	11.4	20.2	118.9	115.6	3.3	19.0																																																																																																																																																												
8月	134.6	128.3	6.3	19.6	151.7	141.7	10.0	20.2	120.3	117.1	3.2	19.2	9月	129.3	123.2	6.1	19.2	148.0	137.9	10.1	20.1	113.7	111.0	2.7	18.4	10月	132.1	126.3	5.8	19.6	153.7	143.9	9.8	20.6	114.2	111.7	2.5	18.8	11月	135.2	129.1	6.1	19.8	155.4	145.2	10.2	20.7	118.3	115.7	2.6	19.1	12月	134.3	127.3	7.0	19.5	152.3	140.9	11.4	20.2	118.9	115.6	3.3	19.0																																																																																																																																																																									
9月	129.3	123.2	6.1	19.2	148.0	137.9	10.1	20.1	113.7	111.0	2.7	18.4	10月	132.1	126.3	5.8	19.6	153.7	143.9	9.8	20.6	114.2	111.7	2.5	18.8	11月	135.2	129.1	6.1	19.8	155.4	145.2	10.2	20.7	118.3	115.7	2.6	19.1	12月	134.3	127.3	7.0	19.5	152.3	140.9	11.4	20.2	118.9	115.6	3.3	19.0																																																																																																																																																																																						
10月	132.1	126.3	5.8	19.6	153.7	143.9	9.8	20.6	114.2	111.7	2.5	18.8	11月	135.2	129.1	6.1	19.8	155.4	145.2	10.2	20.7	118.3	115.7	2.6	19.1	12月	134.3	127.3	7.0	19.5	152.3	140.9	11.4	20.2	118.9	115.6	3.3	19.0																																																																																																																																																																																																			
11月	135.2	129.1	6.1	19.8	155.4	145.2	10.2	20.7	118.3	115.7	2.6	19.1	12月	134.3	127.3	7.0	19.5	152.3	140.9	11.4	20.2	118.9	115.6	3.3	19.0																																																																																																																																																																																																																
12月	134.3	127.3	7.0	19.5	152.3	140.9	11.4	20.2	118.9	115.6	3.3	19.0																																																																																																																																																																																																																													

年次及び月次	I-1 (I50~I55) 卸売業																																																																																																																																																																																																																																								
	男 女 計				男				女																																																																																																																																																																																																																																
	総 労 時	実 働 間	所 定 内 働 間	所 定 外 働 間	出 日	勤 数	総 労 時	実 働 間	所 定 内 働 間	所 定 外 働 間	出 日	勤 数	総 労 時	実 働 間	所 定 内 働 間	所 定 外 働 間	出 日	勤 数																																																																																																																																																																																																																							
平成28年	166.6	151.9	14.7	20.0	170.3	153.6	16.7	20.0	156.9	147.3	9.6	19.9	平成29年	169.2	153.2	16.0	20.3	173.1	154.9	18.2	20.5	157.9	148.2	9.7	19.7	平成30年	165.1	152.6	12.5	19.9	170.2	155.9	14.3	20.2	150.9	143.4	7.5	19.1	令和元年	153.0	142.3	10.7	20.0	157.8	145.7	12.1	20.4	144.0	135.9	8.1	19.3	令和2年	146.9	138.4	8.5	19.6	158.3	147.7	10.6	20.3	127.1	122.1	5.0	18.4	令和3年	142.4	134.1	8.3	19.3	157.0	145.8	11.2	20.4	114.5	111.8	2.7	17.3	令和3年1月	136.7	125.9	10.8	19.0	154.5	139.5	15.0	20.4	103.4	100.6	2.8	16.5	2月	135.2	126.3	8.9	18.5	151.8	139.3	12.5	19.8	104.1	101.9	2.2	16.1	3月	140.9	133.2	7.7	19.1	154.3	143.9	10.4	19.9	115.2	112.7	2.5	17.5	4月	152.3	141.2	11.1	20.3	164.6	149.5	15.1	20.9	129.0	125.5	3.5	19.3	5月	144.6	137.3	7.3	19.6	160.4	150.5	9.9	20.8	115.1	112.6	2.5	17.4	6月	143.7	135.8	7.9	19.5	158.1	147.4	10.7	20.5	116.8	114.2	2.6	17.6	7月	146.3	138.7	7.6	19.8	161.5	151.3	10.2	21.1	117.9	115.1	2.8	17.5	8月	141.3	133.9	7.4	19.3	155.6	145.6	10.0	20.4	114.4	111.7	2.7	17.2	9月	136.0	128.8	7.2	18.5	149.7	140.0	9.7	19.6	110.0	107.6	2.4	16.6	10月	145.1	138.0	7.1	19.8	159.7	150.0	9.7	20.8	117.5	115.2	2.3	17.7	11月	146.2	138.6	7.6	19.9	161.4	151.2	10.2	21.0	116.9	114.4	2.5	17.8	12月	140.0	131.3	8.7	18.7	152.8	141.5	11.3	19.7	113.8	110.6	3.2	16.9
令和3年	142.4	134.1	8.3	19.3	157.0	145.8	11.2	20.4	114.5	111.8	2.7	17.3	令和3年1月	136.7	125.9	10.8	19.0	154.5	139.5	15.0	20.4	103.4	100.6	2.8	16.5	2月	135.2	126.3	8.9	18.5	151.8	139.3	12.5	19.8	104.1	101.9	2.2	16.1	3月	140.9	133.2	7.7	19.1	154.3	143.9	10.4	19.9	115.2	112.7	2.5	17.5	4月	152.3	141.2	11.1	20.3	164.6	149.5	15.1	20.9	129.0	125.5	3.5	19.3	5月	144.6	137.3	7.3	19.6	160.4	150.5	9.9	20.8	115.1	112.6	2.5	17.4	6月	143.7	135.8	7.9	19.5	158.1	147.4	10.7	20.5	116.8	114.2	2.6	17.6	7月	146.3	138.7	7.6	19.8	161.5	151.3	10.2	21.1	117.9	115.1	2.8	17.5	8月	141.3	133.9	7.4	19.3	155.6	145.6	10.0	20.4	114.4	111.7	2.7	17.2	9月	136.0	128.8	7.2	18.5	149.7	140.0	9.7	19.6	110.0	107.6	2.4	16.6	10月	145.1	138.0	7.1	19.8	159.7	150.0	9.7	20.8	117.5	115.2	2.3	17.7	11月	146.2	138.6	7.6	19.9	161.4	151.2	10.2	21.0	116.9	114.4	2.5	17.8	12月	140.0	131.3	8.7	18.7	152.8	141.5	11.3	19.7	113.8	110.6	3.2	16.9																																																																	
令和3年1月	136.7	125.9	10.8	19.0	154.5	139.5	15.0	20.4	103.4	100.6	2.8	16.5	2月	135.2	126.3	8.9	18.5	151.8	139.3	12.5	19.8	104.1	101.9	2.2	16.1	3月	140.9	133.2	7.7	19.1	154.3	143.9	10.4	19.9	115.2	112.7	2.5	17.5	4月	152.3	141.2	11.1	20.3	164.6	149.5	15.1	20.9	129.0	125.5	3.5	19.3	5月	144.6	137.3	7.3	19.6	160.4	150.5	9.9	20.8	115.1	112.6	2.5	17.4	6月	143.7	135.8	7.9	19.5	158.1	147.4	10.7	20.5	116.8	114.2	2.6	17.6	7月	146.3	138.7	7.6	19.8	161.5	151.3	10.2	21.1	117.9	115.1	2.8	17.5	8月	141.3	133.9	7.4	19.3	155.6	145.6	10.0	20.4	114.4	111.7	2.7	17.2	9月	136.0	128.8	7.2	18.5	149.7	140.0	9.7	19.6	110.0	107.6	2.4	16.6	10月	145.1	138.0	7.1	19.8	159.7	150.0	9.7	20.8	117.5	115.2	2.3	17.7	11月	146.2	138.6	7.6	19.9	161.4	151.2	10.2	21.0	116.9	114.4	2.5	17.8	12月	140.0	131.3	8.7	18.7	152.8	141.5	11.3	19.7	113.8	110.6	3.2	16.9																																																																														
2月	135.2	126.3	8.9	18.5	151.8	139.3	12.5	19.8	104.1	101.9	2.2	16.1	3月	140.9	133.2	7.7	19.1	154.3	143.9	10.4	19.9	115.2	112.7	2.5	17.5	4月	152.3	141.2	11.1	20.3	164.6	149.5	15.1	20.9	129.0	125.5	3.5	19.3	5月	144.6	137.3	7.3	19.6	160.4	150.5	9.9	20.8	115.1	112.6	2.5	17.4	6月	143.7	135.8	7.9	19.5	158.1	147.4	10.7	20.5	116.8	114.2	2.6	17.6	7月	146.3	138.7	7.6	19.8	161.5	151.3	10.2	21.1	117.9	115.1	2.8	17.5	8月	141.3	133.9	7.4	19.3	155.6	145.6	10.0	20.4	114.4	111.7	2.7	17.2	9月	136.0	128.8	7.2	18.5	149.7	140.0	9.7	19.6	110.0	107.6	2.4	16.6	10月	145.1	138.0	7.1	19.8	159.7	150.0	9.7	20.8	117.5	115.2	2.3	17.7	11月	146.2	138.6	7.6	19.9	161.4	151.2	10.2	21.0	116.9	114.4	2.5	17.8	12月	140.0	131.3	8.7	18.7	152.8	141.5	11.3	19.7	113.8	110.6	3.2	16.9																																																																																											
3月	140.9	133.2	7.7	19.1	154.3	143.9	10.4	19.9	115.2	112.7	2.5	17.5	4月	152.3	141.2	11.1	20.3	164.6	149.5	15.1	20.9	129.0	125.5	3.5	19.3	5月	144.6	137.3	7.3	19.6	160.4	150.5	9.9	20.8	115.1	112.6	2.5	17.4	6月	143.7	135.8	7.9	19.5	158.1	147.4	10.7	20.5	116.8	114.2	2.6	17.6	7月	146.3	138.7	7.6	19.8	161.5	151.3	10.2	21.1	117.9	115.1	2.8	17.5	8月	141.3	133.9	7.4	19.3	155.6	145.6	10.0	20.4	114.4	111.7	2.7	17.2	9月	136.0	128.8	7.2	18.5	149.7	140.0	9.7	19.6	110.0	107.6	2.4	16.6	10月	145.1	138.0	7.1	19.8	159.7	150.0	9.7	20.8	117.5	115.2	2.3	17.7	11月	146.2	138.6	7.6	19.9	161.4	151.2	10.2	21.0	116.9	114.4	2.5	17.8	12月	140.0	131.3	8.7	18.7	152.8	141.5	11.3	19.7	113.8	110.6	3.2	16.9																																																																																																								
4月	152.3	141.2	11.1	20.3	164.6	149.5	15.1	20.9	129.0	125.5	3.5	19.3	5月	144.6	137.3	7.3	19.6	160.4	150.5	9.9	20.8	115.1	112.6	2.5	17.4	6月	143.7	135.8	7.9	19.5	158.1	147.4	10.7	20.5	116.8	114.2	2.6	17.6	7月	146.3	138.7	7.6	19.8	161.5	151.3	10.2	21.1	117.9	115.1	2.8	17.5	8月	141.3	133.9	7.4	19.3	155.6	145.6	10.0	20.4	114.4	111.7	2.7	17.2	9月	136.0	128.8	7.2	18.5	149.7	140.0	9.7	19.6	110.0	107.6	2.4	16.6	10月	145.1	138.0	7.1	19.8	159.7	150.0	9.7	20.8	117.5	115.2	2.3	17.7	11月	146.2	138.6	7.6	19.9	161.4	151.2	10.2	21.0	116.9	114.4	2.5	17.8	12月	140.0	131.3	8.7	18.7	152.8	141.5	11.3	19.7	113.8	110.6	3.2	16.9																																																																																																																					
5月	144.6	137.3	7.3	19.6	160.4	150.5	9.9	20.8	115.1	112.6	2.5	17.4	6月	143.7	135.8	7.9	19.5	158.1	147.4	10.7	20.5	116.8	114.2	2.6	17.6	7月	146.3	138.7	7.6	19.8	161.5	151.3	10.2	21.1	117.9	115.1	2.8	17.5	8月	141.3	133.9	7.4	19.3	155.6	145.6	10.0	20.4	114.4	111.7	2.7	17.2	9月	136.0	128.8	7.2	18.5	149.7	140.0	9.7	19.6	110.0	107.6	2.4	16.6	10月	145.1	138.0	7.1	19.8	159.7	150.0	9.7	20.8	117.5	115.2	2.3	17.7	11月	146.2	138.6	7.6	19.9	161.4	151.2	10.2	21.0	116.9	114.4	2.5	17.8	12月	140.0	131.3	8.7	18.7	152.8	141.5	11.3	19.7	113.8	110.6	3.2	16.9																																																																																																																																		
6月	143.7	135.8	7.9	19.5	158.1	147.4	10.7	20.5	116.8	114.2	2.6	17.6	7月	146.3	138.7	7.6	19.8	161.5	151.3	10.2	21.1	117.9	115.1	2.8	17.5	8月	141.3	133.9	7.4	19.3	155.6	145.6	10.0	20.4	114.4	111.7	2.7	17.2	9月	136.0	128.8	7.2	18.5	149.7	140.0	9.7	19.6	110.0	107.6	2.4	16.6	10月	145.1	138.0	7.1	19.8	159.7	150.0	9.7	20.8	117.5	115.2	2.3	17.7	11月	146.2	138.6	7.6	19.9	161.4	151.2	10.2	21.0	116.9	114.4	2.5	17.8	12月	140.0	131.3	8.7	18.7	152.8	141.5	11.3	19.7	113.8	110.6	3.2	16.9																																																																																																																																															
7月	146.3	138.7	7.6	19.8	161.5	151.3	10.2	21.1	117.9	115.1	2.8	17.5	8月	141.3	133.9	7.4	19.3	155.6	145.6	10.0	20.4	114.4	111.7	2.7	17.2	9月	136.0	128.8	7.2	18.5	149.7	140.0	9.7	19.6	110.0	107.6	2.4	16.6	10月	145.1	138.0	7.1	19.8	159.7	150.0	9.7	20.8	117.5	115.2	2.3	17.7	11月	146.2	138.6	7.6	19.9	161.4	151.2	10.2	21.0	116.9	114.4	2.5	17.8	12月	140.0	131.3	8.7	18.7	152.8	141.5	11.3	19.7	113.8	110.6	3.2	16.9																																																																																																																																																												
8月	141.3	133.9	7.4	19.3	155.6	145.6	10.0	20.4	114.4	111.7	2.7	17.2	9月	136.0	128.8	7.2	18.5	149.7	140.0	9.7	19.6	110.0	107.6	2.4	16.6	10月	145.1	138.0	7.1	19.8	159.7	150.0	9.7	20.8	117.5	115.2	2.3	17.7	11月	146.2	138.6	7.6	19.9	161.4	151.2	10.2	21.0	116.9	114.4	2.5	17.8	12月	140.0	131.3	8.7	18.7	152.8	141.5	11.3	19.7	113.8	110.6	3.2	16.9																																																																																																																																																																									
9月	136.0	128.8	7.2	18.5	149.7	140.0	9.7	19.6	110.0	107.6	2.4	16.6	10月	145.1	138.0	7.1	19.8	159.7	150.0	9.7	20.8	117.5	115.2	2.3	17.7	11月	146.2	138.6	7.6	19.9	161.4	151.2	10.2	21.0	116.9	114.4	2.5	17.8	12月	140.0	131.3	8.7	18.7	152.8	141.5	11.3	19.7	113.8	110.6	3.2	16.9																																																																																																																																																																																						
10月	145.1	138.0	7.1	19.8	159.7	150.0	9.7	20.8	117.5	115.2	2.3	17.7	11月	146.2	138.6	7.6	19.9	161.4	151.2	10.2	21.0	116.9	114.4	2.5	17.8	12月	140.0	131.3	8.7	18.7	152.8	141.5	11.3	19.7	113.8	110.6	3.2	16.9																																																																																																																																																																																																			
11月	146.2	138.6	7.6	19.9	161.4	151.2	10.2	21.0	116.9	114.4	2.5	17.8	12月	140.0	131.3	8.7	18.7	152.8	141.5	11.3	19.7	113.8	110.6	3.2	16.9																																																																																																																																																																																																																
12月	140.0	131.3	8.7	18.7	152.8	141.5	11.3	19.7	113.8	110.6	3.2	16.9																																																																																																																																																																																																																													

(単位：時間，日)

年次及び月次	I-2(I56~I61) 小 売 業																
	男 女 計				男				女								
	総 労 時	実 働 間	所 定 内 働 間	所 定 外 働 間	出 日	勤 数	総 労 時	実 働 間	所 定 内 働 間	所 定 外 働 間	出 日	勤 数	総 労 時	実 働 間	所 定 内 働 間	所 定 外 働 間	出 日
平成28年	143.4	136.3	7.1	20.4	20.4	162.7	150.9	11.8	20.7	131.1	127.1	4.0	20.2				
平成29年	141.6	134.7	6.9	20.3	20.3	159.5	148.5	11.0	20.6	130.1	125.8	4.3	20.1				
平成30年	141.8	132.8	9.0	19.8	19.8	162.3	147.9	14.4	20.4	127.3	122.2	5.1	19.4				
令和元年	137.2	126.7	10.5	19.9	19.9	164.7	143.3	21.4	20.4	122.4	117.8	4.6	19.5				
令和2年	132.3	124.1	8.2	20.1	20.1	155.3	138.2	17.1	20.5	121.7	117.7	4.0	19.8				
令和3年	128.5	122.7	5.8	19.6	19.6	149.0	137.8	11.2	20.2	117.5	114.6	2.9	19.3				
令和3年1月	126.5	120.1	6.4	19.7	19.7	144.1	131.7	12.4	19.8	116.9	113.8	3.1	19.6				
2月	131.3	124.7	6.6	19.6	19.6	154.6	140.7	13.9	20.2	118.8	116.1	2.7	19.2				
3月	124.7	117.8	6.9	18.7	18.7	147.3	132.5	14.8	19.4	112.9	110.1	2.8	18.3				
4月	130.3	124.0	6.3	20.1	20.1	152.9	140.7	12.2	20.5	118.4	115.3	3.1	19.9				
5月	125.0	119.8	5.2	19.7	19.7	142.0	132.5	9.5	19.9	116.1	113.1	3.0	19.6				
6月	130.1	124.7	5.4	19.6	19.6	150.1	140.3	9.8	20.2	118.9	116.0	2.9	19.3				
7月	130.5	125.1	5.4	19.7	19.7	151.8	141.8	10.0	20.4	119.1	116.2	2.9	19.3				
8月	131.3	125.6	5.7	19.8	19.8	148.4	138.3	10.1	20.0	121.9	118.5	3.4	19.7				
9月	126.0	120.5	5.5	19.5	19.5	146.5	136.0	10.5	20.5	114.7	111.9	2.8	18.9				
10月	125.8	120.6	5.2	19.6	19.6	148.4	138.4	10.0	20.5	113.4	110.9	2.5	19.1				
11月	129.8	124.5	5.3	19.8	19.8	150.1	139.8	10.3	20.4	118.6	116.0	2.6	19.5				
12月	131.5	125.3	6.2	19.9	19.9	152.0	140.5	11.5	20.6	120.1	116.8	3.3	19.5				
年次及び月次	J 金 融 業 ， 保 険 業																
	男 女 計				男				女								
	総 労 時	実 働 間	所 定 内 働 間	所 定 外 働 間	出 日	勤 数	総 労 時	実 働 間	所 定 内 働 間	所 定 外 働 間	出 日	勤 数	総 労 時	実 働 間	所 定 内 働 間	所 定 外 働 間	出 日
平成28年	152.2	140.7	11.5	19.1	19.1	156.2	147.7	8.5	19.6	148.9	135.0	13.9	18.8				
平成29年	154.6	143.6	11.0	19.4	19.4	158.7	150.1	8.6	19.8	152.7	140.6	12.1	19.2				
平成30年	151.8	138.2	13.6	19.0	19.0	166.0	147.5	18.5	19.8	145.3	134.0	11.3	18.6				
令和元年	140.7	130.0	10.7	18.4	18.4	165.7	144.0	21.7	19.3	131.9	125.1	6.8	18.1				
令和2年	144.2	136.0	8.2	19.1	19.1	156.0	143.6	12.4	19.3	140.4	133.6	6.8	19.0				
令和3年	131.9	128.6	3.3	18.2	18.2	152.3	147.3	5.0	19.4	126.9	124.1	2.8	18.0				
令和3年1月	121.9	119.5	2.4	17.0	17.0	153.7	148.6	5.1	19.7	115.3	113.4	1.9	16.4				
2月	121.1	117.9	3.2	16.6	16.6	141.8	135.9	5.9	18.0	116.8	114.2	2.6	16.4				
3月	138.5	135.1	3.4	19.3	19.3	139.4	133.0	6.4	17.6	138.3	135.5	2.8	19.6				
4月	144.9	140.6	4.3	20.0	20.0	174.7	167.6	7.1	22.2	138.7	134.9	3.8	19.5				
5月	128.0	124.3	3.7	17.6	17.6	153.5	148.7	4.8	19.6	122.6	119.1	3.5	17.2				
6月	137.5	133.9	3.6	19.3	19.3	151.0	144.8	6.2	19.0	134.4	131.4	3.0	19.4				
7月	137.7	133.9	3.8	19.0	19.0	162.1	156.0	6.1	20.6	131.8	128.6	3.2	18.6				
8月	113.8	110.7	3.1	15.7	15.7	145.7	140.9	4.8	18.6	106.1	103.4	2.7	15.1				
9月	130.2	127.3	2.9	18.0	18.0	147.4	143.5	3.9	18.8	126.1	123.4	2.7	17.8				
10月	136.3	133.6	2.7	18.8	18.8	149.9	146.3	3.6	19.2	132.1	129.6	2.5	18.6				
11月	136.6	133.7	2.9	18.8	18.8	157.5	153.5	4.0	20.1	130.3	127.7	2.6	18.3				
12月	135.6	132.6	3.0	18.7	18.7	151.2	147.1	4.1	19.4	131.0	128.3	2.7	18.5				

(単位：時間，日)



年次及び月次	K 不動産業，物品賃貸業																
	男 女 計				男				女								
	総 労 時	実 働 間	所 定 内 働 間	所 定 外 働 間	出 日	勤 数	総 労 時	実 働 間	所 定 内 働 間	所 定 外 働 間	出 日	勤 数	総 労 時	実 働 間	所 定 内 働 間	所 定 外 働 間	出 日
平成28年	99.5	92.2	7.3	12.0	142.8	125.2	17.6	16.9	77.0	75.0	2.0	9.4					
平成29年	96.6	89.0	7.6	11.5	144.3	124.9	19.4	16.7	73.8	71.8	2.0	9.0					
平成30年	194.3	156.9	37.4	21.4	217.3	165.9	51.4	22.7	140.4	135.8	4.6	18.3					
令和元年	173.5	150.2	23.3	21.2	187.9	156.4	31.5	21.4	140.1	135.7	4.4	20.7					
令和2年	167.2	148.4	18.8	20.5	179.2	154.7	24.5	20.9	138.0	133.1	4.9	19.6					
令和3年	148.0	139.6	8.4	19.0	156.0	146.1	9.9	19.7	138.8	132.2	6.6	18.2					
令和3年1月	131.6	123.8	7.8	17.0	146.4	134.8	11.6	17.7	113.7	110.5	3.2	16.2					
2月	130.2	122.1	8.1	16.6	142.9	130.8	12.1	17.4	115.1	111.8	3.3	15.6					
3月	149.7	143.0	6.7	19.2	156.3	147.7	8.6	19.4	141.4	137.2	4.2	18.9					
4月	155.5	147.4	8.1	19.9	163.6	153.8	9.8	20.5	145.2	139.3	5.9	19.2					
5月	149.9	142.4	7.5	19.4	155.5	146.9	8.6	19.6	142.9	136.7	6.2	19.1					
6月	152.0	143.5	8.5	19.6	158.8	148.3	10.5	20.1	144.6	138.2	6.4	19.0					
7月	155.6	147.1	8.5	20.2	163.0	152.8	10.2	20.9	147.4	140.7	6.7	19.5					
8月	148.5	140.7	7.8	19.3	157.0	147.8	9.2	20.3	139.3	133.0	6.3	18.4					
9月	148.5	141.0	7.5	19.4	155.4	146.8	8.6	20.1	141.1	134.7	6.4	18.7					
10月	151.8	143.8	8.0	19.8	160.3	151.2	9.1	20.8	142.5	135.8	6.7	18.8					
11月	150.7	143.4	7.3	19.7	158.9	150.1	8.8	20.5	141.7	136.1	5.6	18.9					
12月	151.0	136.5	14.5	17.5	152.8	141.7	11.1	18.6	148.9	130.7	18.2	16.4					
年次及び月次	L 学術研究，専門・技術サービス業																
	男 女 計				男				女								
	総 労 時	実 働 間	所 定 内 働 間	所 定 外 働 間	出 日	勤 数	総 労 時	実 働 間	所 定 内 働 間	所 定 外 働 間	出 日	勤 数	総 労 時	実 働 間	所 定 内 働 間	所 定 外 働 間	出 日
平成28年	152.8	139.7	13.1	18.9	159.1	143.4	15.7	19.2	134.5	128.9	5.6	18.0					
平成29年	150.3	137.6	12.7	18.8	157.6	141.9	15.7	19.2	130.0	125.5	4.5	17.7					
平成30年	152.0	138.7	13.3	18.9	158.0	142.7	15.3	19.3	128.1	123.0	5.1	17.1					
令和元年	149.6	138.0	11.6	18.9	153.5	140.6	12.9	19.1	131.4	125.9	5.5	18.4					
令和2年	143.6	134.4	9.2	18.6	150.7	139.4	11.3	18.9	123.5	120.4	3.1	17.7					
令和3年	146.1	134.9	11.2	18.7	153.7	140.4	13.3	19.1	123.6	118.7	4.9	17.4					
令和3年1月	139.5	118.0	21.5	16.8	148.3	122.3	26.0	17.5	110.9	104.1	6.8	14.8					
2月	134.8	124.9	9.9	17.3	140.8	129.0	11.8	17.7	115.0	111.4	3.6	16.1					
3月	161.8	151.8	10.0	20.5	169.0	157.4	11.6	21.1	138.0	133.4	4.6	18.6					
4月	155.2	146.5	8.7	19.6	162.0	152.0	10.0	19.6	134.2	129.4	4.8	19.6					
5月	133.9	125.6	8.3	16.9	138.6	129.0	9.6	17.1	120.2	115.7	4.5	16.1					
6月	159.2	149.3	9.9	20.4	166.5	155.1	11.4	20.9	130.4	126.4	4.0	18.3					
7月	147.1	135.9	11.2	19.0	155.3	141.9	13.4	19.5	124.3	119.4	4.9	17.7					
8月	142.3	131.2	11.1	18.3	151.1	137.7	13.4	18.7	118.4	113.5	4.9	17.1					
9月	139.1	129.6	9.5	17.9	146.6	135.3	11.3	18.3	118.9	114.3	4.6	16.9					
10月	149.9	140.0	9.9	19.5	158.8	146.9	11.9	19.8	126.2	121.6	4.6	18.6					
11月	147.3	135.5	11.8	19.0	156.2	142.1	14.1	19.4	124.0	118.3	5.7	17.9					
12月	143.4	131.2	12.2	18.6	150.6	135.8	14.8	19.1	124.7	119.1	5.6	17.2					

(単位：時間，日)

年次及び月次	M 宿泊業，飲食サービス業																																																																																																																																																																																																																																								
	男 女 計				男				女																																																																																																																																																																																																																																
	総 労 時	実 働 間	所 定 内 働 間	所 定 外 働 間	出 日	勤 数	総 労 時	実 働 間	所 定 内 働 間	所 定 外 働 間	出 日	勤 数	総 労 時	実 働 間	所 定 内 働 間	所 定 外 働 間	出 日	勤 数																																																																																																																																																																																																																							
平成28年	121.8	113.7	8.1	17.6	141.4	129.2	12.2	17.8	109.4	103.9	5.5	17.5	平成29年	122.4	115.3	7.1	17.4	145.8	135.1	10.7	18.2	107.1	102.4	4.7	17.0	平成30年	99.9	95.3	4.6	15.8	119.1	113.0	6.1	16.3	88.2	84.5	3.7	15.4	令和元年	84.1	80.7	3.4	14.0	96.2	91.0	5.2	14.0	76.7	74.3	2.4	14.0	令和2年	86.7	83.2	3.5	13.7	107.9	102.1	5.8	15.0	75.5	73.2	2.3	13.1	令和3年	101.4	96.8	4.6	15.3	116.2	110.1	6.1	15.9	90.5	86.9	3.6	14.9	令和3年1月	92.2	87.3	4.9	13.4	113.0	106.5	6.5	15.5	77.5	73.6	3.9	12.0	2月	88.1	84.9	3.2	13.3	102.4	98.4	4.0	13.9	77.8	75.2	2.6	12.8	3月	99.8	95.5	4.3	14.7	115.6	110.2	5.4	15.4	88.5	84.9	3.6	14.2	4月	108.8	104.2	4.6	16.2	126.9	120.7	6.2	16.8	95.1	91.7	3.4	15.7	5月	102.2	98.4	3.8	15.5	119.7	114.4	5.3	16.2	89.9	87.1	2.8	15.0	6月	104.5	100.6	3.9	16.1	115.6	111.2	4.4	15.9	96.4	92.8	3.6	16.3	7月	107.3	103.1	4.2	16.4	122.6	117.8	4.8	16.7	95.5	91.8	3.7	16.2	8月	106.1	101.3	4.8	16.1	121.1	114.9	6.2	17.0	94.8	91.1	3.7	15.3	9月	88.0	85.0	3.0	13.9	100.9	97.0	3.9	14.9	78.4	76.1	2.3	13.2	10月	102.1	98.3	3.8	15.9	115.4	110.0	5.4	16.1	92.4	89.8	2.6	15.8	11月	110.2	103.2	7.0	16.7	120.4	110.9	9.5	16.4	102.2	97.2	5.0	16.9	12月	108.2	100.3	7.9	15.9	121.0	110.3	10.7	16.1	98.4	92.7	5.7	15.7
令和3年	101.4	96.8	4.6	15.3	116.2	110.1	6.1	15.9	90.5	86.9	3.6	14.9	令和3年1月	92.2	87.3	4.9	13.4	113.0	106.5	6.5	15.5	77.5	73.6	3.9	12.0	2月	88.1	84.9	3.2	13.3	102.4	98.4	4.0	13.9	77.8	75.2	2.6	12.8	3月	99.8	95.5	4.3	14.7	115.6	110.2	5.4	15.4	88.5	84.9	3.6	14.2	4月	108.8	104.2	4.6	16.2	126.9	120.7	6.2	16.8	95.1	91.7	3.4	15.7	5月	102.2	98.4	3.8	15.5	119.7	114.4	5.3	16.2	89.9	87.1	2.8	15.0	6月	104.5	100.6	3.9	16.1	115.6	111.2	4.4	15.9	96.4	92.8	3.6	16.3	7月	107.3	103.1	4.2	16.4	122.6	117.8	4.8	16.7	95.5	91.8	3.7	16.2	8月	106.1	101.3	4.8	16.1	121.1	114.9	6.2	17.0	94.8	91.1	3.7	15.3	9月	88.0	85.0	3.0	13.9	100.9	97.0	3.9	14.9	78.4	76.1	2.3	13.2	10月	102.1	98.3	3.8	15.9	115.4	110.0	5.4	16.1	92.4	89.8	2.6	15.8	11月	110.2	103.2	7.0	16.7	120.4	110.9	9.5	16.4	102.2	97.2	5.0	16.9	12月	108.2	100.3	7.9	15.9	121.0	110.3	10.7	16.1	98.4	92.7	5.7	15.7																																																																	
令和3年1月	92.2	87.3	4.9	13.4	113.0	106.5	6.5	15.5	77.5	73.6	3.9	12.0	2月	88.1	84.9	3.2	13.3	102.4	98.4	4.0	13.9	77.8	75.2	2.6	12.8	3月	99.8	95.5	4.3	14.7	115.6	110.2	5.4	15.4	88.5	84.9	3.6	14.2	4月	108.8	104.2	4.6	16.2	126.9	120.7	6.2	16.8	95.1	91.7	3.4	15.7	5月	102.2	98.4	3.8	15.5	119.7	114.4	5.3	16.2	89.9	87.1	2.8	15.0	6月	104.5	100.6	3.9	16.1	115.6	111.2	4.4	15.9	96.4	92.8	3.6	16.3	7月	107.3	103.1	4.2	16.4	122.6	117.8	4.8	16.7	95.5	91.8	3.7	16.2	8月	106.1	101.3	4.8	16.1	121.1	114.9	6.2	17.0	94.8	91.1	3.7	15.3	9月	88.0	85.0	3.0	13.9	100.9	97.0	3.9	14.9	78.4	76.1	2.3	13.2	10月	102.1	98.3	3.8	15.9	115.4	110.0	5.4	16.1	92.4	89.8	2.6	15.8	11月	110.2	103.2	7.0	16.7	120.4	110.9	9.5	16.4	102.2	97.2	5.0	16.9	12月	108.2	100.3	7.9	15.9	121.0	110.3	10.7	16.1	98.4	92.7	5.7	15.7																																																																														
2月	88.1	84.9	3.2	13.3	102.4	98.4	4.0	13.9	77.8	75.2	2.6	12.8	3月	99.8	95.5	4.3	14.7	115.6	110.2	5.4	15.4	88.5	84.9	3.6	14.2	4月	108.8	104.2	4.6	16.2	126.9	120.7	6.2	16.8	95.1	91.7	3.4	15.7	5月	102.2	98.4	3.8	15.5	119.7	114.4	5.3	16.2	89.9	87.1	2.8	15.0	6月	104.5	100.6	3.9	16.1	115.6	111.2	4.4	15.9	96.4	92.8	3.6	16.3	7月	107.3	103.1	4.2	16.4	122.6	117.8	4.8	16.7	95.5	91.8	3.7	16.2	8月	106.1	101.3	4.8	16.1	121.1	114.9	6.2	17.0	94.8	91.1	3.7	15.3	9月	88.0	85.0	3.0	13.9	100.9	97.0	3.9	14.9	78.4	76.1	2.3	13.2	10月	102.1	98.3	3.8	15.9	115.4	110.0	5.4	16.1	92.4	89.8	2.6	15.8	11月	110.2	103.2	7.0	16.7	120.4	110.9	9.5	16.4	102.2	97.2	5.0	16.9	12月	108.2	100.3	7.9	15.9	121.0	110.3	10.7	16.1	98.4	92.7	5.7	15.7																																																																																											
3月	99.8	95.5	4.3	14.7	115.6	110.2	5.4	15.4	88.5	84.9	3.6	14.2	4月	108.8	104.2	4.6	16.2	126.9	120.7	6.2	16.8	95.1	91.7	3.4	15.7	5月	102.2	98.4	3.8	15.5	119.7	114.4	5.3	16.2	89.9	87.1	2.8	15.0	6月	104.5	100.6	3.9	16.1	115.6	111.2	4.4	15.9	96.4	92.8	3.6	16.3	7月	107.3	103.1	4.2	16.4	122.6	117.8	4.8	16.7	95.5	91.8	3.7	16.2	8月	106.1	101.3	4.8	16.1	121.1	114.9	6.2	17.0	94.8	91.1	3.7	15.3	9月	88.0	85.0	3.0	13.9	100.9	97.0	3.9	14.9	78.4	76.1	2.3	13.2	10月	102.1	98.3	3.8	15.9	115.4	110.0	5.4	16.1	92.4	89.8	2.6	15.8	11月	110.2	103.2	7.0	16.7	120.4	110.9	9.5	16.4	102.2	97.2	5.0	16.9	12月	108.2	100.3	7.9	15.9	121.0	110.3	10.7	16.1	98.4	92.7	5.7	15.7																																																																																																								
4月	108.8	104.2	4.6	16.2	126.9	120.7	6.2	16.8	95.1	91.7	3.4	15.7	5月	102.2	98.4	3.8	15.5	119.7	114.4	5.3	16.2	89.9	87.1	2.8	15.0	6月	104.5	100.6	3.9	16.1	115.6	111.2	4.4	15.9	96.4	92.8	3.6	16.3	7月	107.3	103.1	4.2	16.4	122.6	117.8	4.8	16.7	95.5	91.8	3.7	16.2	8月	106.1	101.3	4.8	16.1	121.1	114.9	6.2	17.0	94.8	91.1	3.7	15.3	9月	88.0	85.0	3.0	13.9	100.9	97.0	3.9	14.9	78.4	76.1	2.3	13.2	10月	102.1	98.3	3.8	15.9	115.4	110.0	5.4	16.1	92.4	89.8	2.6	15.8	11月	110.2	103.2	7.0	16.7	120.4	110.9	9.5	16.4	102.2	97.2	5.0	16.9	12月	108.2	100.3	7.9	15.9	121.0	110.3	10.7	16.1	98.4	92.7	5.7	15.7																																																																																																																					
5月	102.2	98.4	3.8	15.5	119.7	114.4	5.3	16.2	89.9	87.1	2.8	15.0	6月	104.5	100.6	3.9	16.1	115.6	111.2	4.4	15.9	96.4	92.8	3.6	16.3	7月	107.3	103.1	4.2	16.4	122.6	117.8	4.8	16.7	95.5	91.8	3.7	16.2	8月	106.1	101.3	4.8	16.1	121.1	114.9	6.2	17.0	94.8	91.1	3.7	15.3	9月	88.0	85.0	3.0	13.9	100.9	97.0	3.9	14.9	78.4	76.1	2.3	13.2	10月	102.1	98.3	3.8	15.9	115.4	110.0	5.4	16.1	92.4	89.8	2.6	15.8	11月	110.2	103.2	7.0	16.7	120.4	110.9	9.5	16.4	102.2	97.2	5.0	16.9	12月	108.2	100.3	7.9	15.9	121.0	110.3	10.7	16.1	98.4	92.7	5.7	15.7																																																																																																																																		
6月	104.5	100.6	3.9	16.1	115.6	111.2	4.4	15.9	96.4	92.8	3.6	16.3	7月	107.3	103.1	4.2	16.4	122.6	117.8	4.8	16.7	95.5	91.8	3.7	16.2	8月	106.1	101.3	4.8	16.1	121.1	114.9	6.2	17.0	94.8	91.1	3.7	15.3	9月	88.0	85.0	3.0	13.9	100.9	97.0	3.9	14.9	78.4	76.1	2.3	13.2	10月	102.1	98.3	3.8	15.9	115.4	110.0	5.4	16.1	92.4	89.8	2.6	15.8	11月	110.2	103.2	7.0	16.7	120.4	110.9	9.5	16.4	102.2	97.2	5.0	16.9	12月	108.2	100.3	7.9	15.9	121.0	110.3	10.7	16.1	98.4	92.7	5.7	15.7																																																																																																																																															
7月	107.3	103.1	4.2	16.4	122.6	117.8	4.8	16.7	95.5	91.8	3.7	16.2	8月	106.1	101.3	4.8	16.1	121.1	114.9	6.2	17.0	94.8	91.1	3.7	15.3	9月	88.0	85.0	3.0	13.9	100.9	97.0	3.9	14.9	78.4	76.1	2.3	13.2	10月	102.1	98.3	3.8	15.9	115.4	110.0	5.4	16.1	92.4	89.8	2.6	15.8	11月	110.2	103.2	7.0	16.7	120.4	110.9	9.5	16.4	102.2	97.2	5.0	16.9	12月	108.2	100.3	7.9	15.9	121.0	110.3	10.7	16.1	98.4	92.7	5.7	15.7																																																																																																																																																												
8月	106.1	101.3	4.8	16.1	121.1	114.9	6.2	17.0	94.8	91.1	3.7	15.3	9月	88.0	85.0	3.0	13.9	100.9	97.0	3.9	14.9	78.4	76.1	2.3	13.2	10月	102.1	98.3	3.8	15.9	115.4	110.0	5.4	16.1	92.4	89.8	2.6	15.8	11月	110.2	103.2	7.0	16.7	120.4	110.9	9.5	16.4	102.2	97.2	5.0	16.9	12月	108.2	100.3	7.9	15.9	121.0	110.3	10.7	16.1	98.4	92.7	5.7	15.7																																																																																																																																																																									
9月	88.0	85.0	3.0	13.9	100.9	97.0	3.9	14.9	78.4	76.1	2.3	13.2	10月	102.1	98.3	3.8	15.9	115.4	110.0	5.4	16.1	92.4	89.8	2.6	15.8	11月	110.2	103.2	7.0	16.7	120.4	110.9	9.5	16.4	102.2	97.2	5.0	16.9	12月	108.2	100.3	7.9	15.9	121.0	110.3	10.7	16.1	98.4	92.7	5.7	15.7																																																																																																																																																																																						
10月	102.1	98.3	3.8	15.9	115.4	110.0	5.4	16.1	92.4	89.8	2.6	15.8	11月	110.2	103.2	7.0	16.7	120.4	110.9	9.5	16.4	102.2	97.2	5.0	16.9	12月	108.2	100.3	7.9	15.9	121.0	110.3	10.7	16.1	98.4	92.7	5.7	15.7																																																																																																																																																																																																			
11月	110.2	103.2	7.0	16.7	120.4	110.9	9.5	16.4	102.2	97.2	5.0	16.9	12月	108.2	100.3	7.9	15.9	121.0	110.3	10.7	16.1	98.4	92.7	5.7	15.7																																																																																																																																																																																																																
12月	108.2	100.3	7.9	15.9	121.0	110.3	10.7	16.1	98.4	92.7	5.7	15.7																																																																																																																																																																																																																													

年次及び月次	M75 宿泊業																																																																																																																																																																																																																																								
	男 女 計				男				女																																																																																																																																																																																																																																
	総 労 時	実 働 間	所 定 内 働 間	所 定 外 働 間	出 日	勤 数	総 労 時	実 働 間	所 定 内 働 間	所 定 外 働 間	出 日	勤 数	総 労 時	実 働 間	所 定 内 働 間	所 定 外 働 間	出 日	勤 数																																																																																																																																																																																																																							
平成28年	151.8	142.1	9.7	20.0	169.7	156.9	12.8	20.7	137.5	130.3	7.2	19.4	平成29年	145.1	136.6	8.5	19.6	163.5	152.1	11.4	20.3	130.3	124.1	6.2	19.1	平成30年	118.7	113.4	5.3	17.9	148.6	142.2	6.4	19.1	98.1	93.5	4.6	17.0	令和元年	112.0	108.2	3.8	17.2	150.2	145.1	5.1	18.9	92.7	89.6	3.1	16.3	令和2年	111.3	106.7	4.6	15.2	131.7	124.8	6.9	16.5	96.3	93.4	2.9	14.3	令和3年	119.1	113.6	5.5	16.0	127.7	121.2	6.5	16.6	109.5	105.1	4.4	15.2	令和3年1月	118.9	112.2	6.7	15.8	132.7	125.3	7.4	17.6	104.2	98.3	5.9	13.9	2月	94.9	92.7	2.2	13.0	104.1	101.6	2.5	13.9	85.2	83.3	1.9	12.2	3月	117.6	113.2	4.4	15.6	126.1	121.2	4.9	16.1	108.6	104.8	3.8	15.1	4月	127.0	122.2	4.8	16.9	137.5	131.5	6.0	17.6	114.4	111.0	3.4	16.0	5月	113.2	109.5	3.7	15.6	120.4	116.0	4.4	16.2	105.3	102.4	2.9	14.9	6月	110.4	107.2	3.2	15.3	115.5	111.8	3.7	15.7	104.8	102.1	2.7	14.8	7月	121.1	117.5	3.6	16.3	129.0	125.1	3.9	16.8	111.0	107.7	3.3	15.8	8月	127.3	121.3	6.0	17.1	134.2	127.2	7.0	17.5	119.6	114.7	4.9	16.6	9月	108.6	104.8	3.8	15.1	116.3	111.5	4.8	15.9	100.0	97.4	2.6	14.3	10月	115.7	111.5	4.2	15.6	123.7	118.1	5.6	16.2	106.7	104.1	2.6	14.9	11月	131.8	121.1	10.7	17.0	138.2	125.4	12.8	17.1	124.7	116.4	8.3	16.8	12月	143.9	130.5	13.4	18.2	154.4	138.9	15.5	18.8	132.1	121.1	11.0	17.5
令和3年	119.1	113.6	5.5	16.0	127.7	121.2	6.5	16.6	109.5	105.1	4.4	15.2	令和3年1月	118.9	112.2	6.7	15.8	132.7	125.3	7.4	17.6	104.2	98.3	5.9	13.9	2月	94.9	92.7	2.2	13.0	104.1	101.6	2.5	13.9	85.2	83.3	1.9	12.2	3月	117.6	113.2	4.4	15.6	126.1	121.2	4.9	16.1	108.6	104.8	3.8	15.1	4月	127.0	122.2	4.8	16.9	137.5	131.5	6.0	17.6	114.4	111.0	3.4	16.0	5月	113.2	109.5	3.7	15.6	120.4	116.0	4.4	16.2	105.3	102.4	2.9	14.9	6月	110.4	107.2	3.2	15.3	115.5	111.8	3.7	15.7	104.8	102.1	2.7	14.8	7月	121.1	117.5	3.6	16.3	129.0	125.1	3.9	16.8	111.0	107.7	3.3	15.8	8月	127.3	121.3	6.0	17.1	134.2	127.2	7.0	17.5	119.6	114.7	4.9	16.6	9月	108.6	104.8	3.8	15.1	116.3	111.5	4.8	15.9	100.0	97.4	2.6	14.3	10月	115.7	111.5	4.2	15.6	123.7	118.1	5.6	16.2	106.7	104.1	2.6	14.9	11月	131.8	121.1	10.7	17.0	138.2	125.4	12.8	17.1	124.7	116.4	8.3	16.8	12月	143.9	130.5	13.4	18.2	154.4	138.9	15.5	18.8	132.1	121.1	11.0	17.5																																																																	
令和3年1月	118.9	112.2	6.7	15.8	132.7	125.3	7.4	17.6	104.2	98.3	5.9	13.9	2月	94.9	92.7	2.2	13.0	104.1	101.6	2.5	13.9	85.2	83.3	1.9	12.2	3月	117.6	113.2	4.4	15.6	126.1	121.2	4.9	16.1	108.6	104.8	3.8	15.1	4月	127.0	122.2	4.8	16.9	137.5	131.5	6.0	17.6	114.4	111.0	3.4	16.0	5月	113.2	109.5	3.7	15.6	120.4	116.0	4.4	16.2	105.3	102.4	2.9	14.9	6月	110.4	107.2	3.2	15.3	115.5	111.8	3.7	15.7	104.8	102.1	2.7	14.8	7月	121.1	117.5	3.6	16.3	129.0	125.1	3.9	16.8	111.0	107.7	3.3	15.8	8月	127.3	121.3	6.0	17.1	134.2	127.2	7.0	17.5	119.6	114.7	4.9	16.6	9月	108.6	104.8	3.8	15.1	116.3	111.5	4.8	15.9	100.0	97.4	2.6	14.3	10月	115.7	111.5	4.2	15.6	123.7	118.1	5.6	16.2	106.7	104.1	2.6	14.9	11月	131.8	121.1	10.7	17.0	138.2	125.4	12.8	17.1	124.7	116.4	8.3	16.8	12月	143.9	130.5	13.4	18.2	154.4	138.9	15.5	18.8	132.1	121.1	11.0	17.5																																																																														
2月	94.9	92.7	2.2	13.0	104.1	101.6	2.5	13.9	85.2	83.3	1.9	12.2	3月	117.6	113.2	4.4	15.6	126.1	121.2	4.9	16.1	108.6	104.8	3.8	15.1	4月	127.0	122.2	4.8	16.9	137.5	131.5	6.0	17.6	114.4	111.0	3.4	16.0	5月	113.2	109.5	3.7	15.6	120.4	116.0	4.4	16.2	105.3	102.4	2.9	14.9	6月	110.4	107.2	3.2	15.3	115.5	111.8	3.7	15.7	104.8	102.1	2.7	14.8	7月	121.1	117.5	3.6	16.3	129.0	125.1	3.9	16.8	111.0	107.7	3.3	15.8	8月	127.3	121.3	6.0	17.1	134.2	127.2	7.0	17.5	119.6	114.7	4.9	16.6	9月	108.6	104.8	3.8	15.1	116.3	111.5	4.8	15.9	100.0	97.4	2.6	14.3	10月	115.7	111.5	4.2	15.6	123.7	118.1	5.6	16.2	106.7	104.1	2.6	14.9	11月	131.8	121.1	10.7	17.0	138.2	125.4	12.8	17.1	124.7	116.4	8.3	16.8	12月	143.9	130.5	13.4	18.2	154.4	138.9	15.5	18.8	132.1	121.1	11.0	17.5																																																																																											
3月	117.6	113.2	4.4	15.6	126.1	121.2	4.9	16.1	108.6	104.8	3.8	15.1	4月	127.0	122.2	4.8	16.9	137.5	131.5	6.0	17.6	114.4	111.0	3.4	16.0	5月	113.2	109.5	3.7	15.6	120.4	116.0	4.4	16.2	105.3	102.4	2.9	14.9	6月	110.4	107.2	3.2	15.3	115.5	111.8	3.7	15.7	104.8	102.1	2.7	14.8	7月	121.1	117.5	3.6	16.3	129.0	125.1	3.9	16.8	111.0	107.7	3.3	15.8	8月	127.3	121.3	6.0	17.1	134.2	127.2	7.0	17.5	119.6	114.7	4.9	16.6	9月	108.6	104.8	3.8	15.1	116.3	111.5	4.8	15.9	100.0	97.4	2.6	14.3	10月	115.7	111.5	4.2	15.6	123.7	118.1	5.6	16.2	106.7	104.1	2.6	14.9	11月	131.8	121.1	10.7	17.0	138.2	125.4	12.8	17.1	124.7	116.4	8.3	16.8	12月	143.9	130.5	13.4	18.2	154.4	138.9	15.5	18.8	132.1	121.1	11.0	17.5																																																																																																								
4月	127.0	122.2	4.8	16.9	137.5	131.5	6.0	17.6	114.4	111.0	3.4	16.0	5月	113.2	109.5	3.7	15.6	120.4	116.0	4.4	16.2	105.3	102.4	2.9	14.9	6月	110.4	107.2	3.2	15.3	115.5	111.8	3.7	15.7	104.8	102.1	2.7	14.8	7月	121.1	117.5	3.6	16.3	129.0	125.1	3.9	16.8	111.0	107.7	3.3	15.8	8月	127.3	121.3	6.0	17.1	134.2	127.2	7.0	17.5	119.6	114.7	4.9	16.6	9月	108.6	104.8	3.8	15.1	116.3	111.5	4.8	15.9	100.0	97.4	2.6	14.3	10月	115.7	111.5	4.2	15.6	123.7	118.1	5.6	16.2	106.7	104.1	2.6	14.9	11月	131.8	121.1	10.7	17.0	138.2	125.4	12.8	17.1	124.7	116.4	8.3	16.8	12月	143.9	130.5	13.4	18.2	154.4	138.9	15.5	18.8	132.1	121.1	11.0	17.5																																																																																																																					
5月	113.2	109.5	3.7	15.6	120.4	116.0	4.4	16.2	105.3	102.4	2.9	14.9	6月	110.4	107.2	3.2	15.3	115.5	111.8	3.7	15.7	104.8	102.1	2.7	14.8	7月	121.1	117.5	3.6	16.3	129.0	125.1	3.9	16.8	111.0	107.7	3.3	15.8	8月	127.3	121.3	6.0	17.1	134.2	127.2	7.0	17.5	119.6	114.7	4.9	16.6	9月	108.6	104.8	3.8	15.1	116.3	111.5	4.8	15.9	100.0	97.4	2.6	14.3	10月	115.7	111.5	4.2	15.6	123.7	118.1	5.6	16.2	106.7	104.1	2.6	14.9	11月	131.8	121.1	10.7	17.0	138.2	125.4	12.8	17.1	124.7	116.4	8.3	16.8	12月	143.9	130.5	13.4	18.2	154.4	138.9	15.5	18.8	132.1	121.1	11.0	17.5																																																																																																																																		
6月	110.4	107.2	3.2	15.3	115.5	111.8	3.7	15.7	104.8	102.1	2.7	14.8	7月	121.1	117.5	3.6	16.3	129.0	125.1	3.9	16.8	111.0	107.7	3.3	15.8	8月	127.3	121.3	6.0	17.1	134.2	127.2	7.0	17.5	119.6	114.7	4.9	16.6	9月	108.6	104.8	3.8	15.1	116.3	111.5	4.8	15.9	100.0	97.4	2.6	14.3	10月	115.7	111.5	4.2	15.6	123.7	118.1	5.6	16.2	106.7	104.1	2.6	14.9	11月	131.8	121.1	10.7	17.0	138.2	125.4	12.8	17.1	124.7	116.4	8.3	16.8	12月	143.9	130.5	13.4	18.2	154.4	138.9	15.5	18.8	132.1	121.1	11.0	17.5																																																																																																																																															
7月	121.1	117.5	3.6	16.3	129.0	125.1	3.9	16.8	111.0	107.7	3.3	15.8	8月	127.3	121.3	6.0	17.1	134.2	127.2	7.0	17.5	119.6	114.7	4.9	16.6	9月	108.6	104.8	3.8	15.1	116.3	111.5	4.8	15.9	100.0	97.4	2.6	14.3	10月	115.7	111.5	4.2	15.6	123.7	118.1	5.6	16.2	106.7	104.1	2.6	14.9	11月	131.8	121.1	10.7	17.0	138.2	125.4	12.8	17.1	124.7	116.4	8.3	16.8	12月	143.9	130.5	13.4	18.2	154.4	138.9	15.5	18.8	132.1	121.1	11.0	17.5																																																																																																																																																												
8月	127.3	121.3	6.0	17.1	134.2	127.2	7.0	17.5	119.6	114.7	4.9	16.6	9月	108.6	104.8	3.8	15.1	116.3	111.5	4.8	15.9	100.0	97.4	2.6	14.3	10月	115.7	111.5	4.2	15.6	123.7	118.1	5.6	16.2	106.7	104.1	2.6	14.9	11月	131.8	121.1	10.7	17.0	138.2	125.4	12.8	17.1	124.7	116.4	8.3	16.8	12月	143.9	130.5	13.4	18.2	154.4	138.9	15.5	18.8	132.1	121.1	11.0	17.5																																																																																																																																																																									
9月	108.6	104.8	3.8	15.1	116.3	111.5	4.8	15.9	100.0	97.4	2.6	14.3	10月	115.7	111.5	4.2	15.6	123.7	118.1	5.6	16.2	106.7	104.1	2.6	14.9	11月	131.8	121.1	10.7	17.0	138.2	125.4	12.8	17.1	124.7	116.4	8.3	16.8	12月	143.9	130.5	13.4	18.2	154.4	138.9	15.5	18.8	132.1	121.1	11.0	17.5																																																																																																																																																																																						
10月	115.7	111.5	4.2	15.6	123.7	118.1	5.6	16.2	106.7	104.1	2.6	14.9	11月	131.8	121.1	10.7	17.0	138.2	125.4	12.8	17.1	124.7	116.4	8.3	16.8	12月	143.9	130.5	13.4	18.2	154.4	138.9	15.5	18.8	132.1	121.1	11.0	17.5																																																																																																																																																																																																			
11月	131.8	121.1	10.7	17.0	138.2	125.4	12.8	17.1	124.7	116.4	8.3	16.8	12月	143.9	130.5	13.4	18.2	154.4	138.9	15.5	18.8	132.1	121.1	11.0	17.5																																																																																																																																																																																																																
12月	143.9	130.5	13.4	18.2	154.4	138.9	15.5	18.8	132.1	121.1	11.0	17.5																																																																																																																																																																																																																													

(単位：時間，日)

年次及び月次	N 生活関連サービス業，娯楽業																
	男 女 計				男				女								
	総 労 時	実 働 間	所 定 内 働 間	所 定 外 働 間	出 日	勤 数	総 労 時	実 働 間	所 定 内 働 間	所 定 外 働 間	出 日	勤 数	総 労 時	実 働 間	所 定 内 働 間	所 定 外 働 間	出 日
平成28年	142.2	135.2	7.0	19.9	157.4	148.9	8.5	21.4	134.6	128.3	6.3	19.1					
平成29年	133.9	126.2	7.7	19.3	148.4	139.3	9.1	20.7	127.1	120.1	7.0	18.6					
平成30年	124.8	122.1	2.7	18.1	144.0	139.1	4.9	19.5	116.8	115.0	1.8	17.6					
令和元年	129.5	124.8	4.7	18.3	146.7	139.2	7.5	19.5	119.9	116.8	3.1	17.6					
令和2年	119.6	115.2	4.4	18.1	130.7	124.0	6.7	18.8	112.3	109.4	2.9	17.6					
令和3年	134.5	127.8	6.7	18.6	140.3	132.9	7.4	19.1	131.0	124.7	6.3	18.2					
令和3年1月	116.4	110.5	5.9	16.3	124.4	117.3	7.1	16.9	111.0	105.9	5.1	16.0					
2月	115.6	111.8	3.8	16.3	121.5	117.0	4.5	16.7	111.6	108.3	3.3	16.0					
3月	128.3	123.0	5.3	17.8	128.8	124.4	4.4	17.8	128.0	122.2	5.8	17.8					
4月	130.6	123.8	6.8	18.4	134.3	127.2	7.1	18.9	128.4	121.7	6.7	18.2					
5月	134.2	126.5	7.7	18.8	133.8	126.6	7.2	19.0	134.5	126.5	8.0	18.7					
6月	138.2	132.4	5.8	19.4	142.3	136.1	6.2	19.6	135.9	130.3	5.6	19.2					
7月	150.2	143.2	7.0	20.6	153.6	145.5	8.1	21.0	148.4	142.0	6.4	20.4					
8月	141.7	135.0	6.7	19.5	146.9	138.7	8.2	19.9	138.8	132.9	5.9	19.3					
9月	140.2	133.2	7.0	19.4	148.9	140.7	8.2	20.4	135.5	129.1	6.4	18.9					
10月	141.5	133.2	8.3	19.3	148.4	139.6	8.8	20.1	137.8	129.7	8.1	18.9					
11月	142.1	133.0	9.1	18.9	157.1	146.2	10.9	20.2	133.9	125.7	8.2	18.2					
12月	133.9	126.8	7.1	18.0	149.4	140.8	8.6	19.7	125.0	118.8	6.2	17.0					
年次及び月次	O 教育，学習支援業																
	男 女 計				男				女								
	総 労 時	実 働 間	所 定 内 働 間	所 定 外 働 間	出 日	勤 数	総 労 時	実 働 間	所 定 内 働 間	所 定 外 働 間	出 日	勤 数	総 労 時	実 働 間	所 定 内 働 間	所 定 外 働 間	出 日
平成28年	140.0	125.3	14.7	17.1	142.5	127.6	14.9	16.9	137.2	122.7	14.5	17.4					
平成29年	143.2	128.6	14.6	17.5	148.7	134.0	14.7	17.6	137.3	122.7	14.6	17.3					
平成30年	138.5	129.5	9.0	17.9	146.6	137.7	8.9	18.5	132.0	122.9	9.1	17.5					
令和元年	142.9	129.7	13.2	17.8	150.5	135.7	14.8	18.1	136.4	124.6	11.8	17.5					
令和2年	145.2	133.1	12.1	18.3	151.1	139.5	11.6	18.6	140.3	127.7	12.6	18.1					
令和3年	142.0	131.2	10.8	18.0	144.5	134.0	10.5	18.1	139.8	128.6	11.2	17.9					
令和3年1月	121.3	113.0	8.3	15.9	125.3	117.5	7.8	16.3	117.4	108.6	8.8	15.5					
2月	130.6	120.2	10.4	16.5	128.9	119.7	9.2	16.2	132.3	120.6	11.7	16.8					
3月	159.8	147.9	11.9	20.6	159.6	149.4	10.2	20.4	160.2	146.6	13.6	20.8					
4月	160.3	144.9	15.4	19.5	157.0	144.2	12.8	19.2	163.4	145.6	17.8	19.8					
5月	134.5	121.8	12.7	16.7	136.2	124.5	11.7	16.8	132.9	119.4	13.5	16.6					
6月	160.8	148.7	12.1	20.3	165.1	152.8	12.3	20.4	156.7	144.8	11.9	20.1					
7月	145.0	133.9	11.1	17.9	146.7	135.1	11.6	18.3	143.4	132.7	10.7	17.5					
8月	113.3	107.5	5.8	15.0	120.4	114.3	6.1	15.7	106.7	101.2	5.5	14.4					
9月	143.7	133.9	9.8	18.3	146.8	136.6	10.2	18.3	140.8	131.4	9.4	18.4					
10月	152.2	141.5	10.7	19.5	156.5	145.4	11.1	19.4	148.3	137.9	10.4	19.5					
11月	147.0	135.7	11.3	18.5	149.3	137.7	11.6	18.4	144.9	133.8	11.1	18.5					
12月	136.8	126.1	10.7	17.6	141.8	130.7	11.1	17.8	132.2	121.9	10.3	17.4					

(単位：時間，日)

年次及び月次	P 医療，福祉																																																																																																																																																																																																																																								
	男 女 計				男				女																																																																																																																																																																																																																																
	総 労 時	実 働 間	所 定 内 働 間	所 定 外 働 間	出 日	勤 数	総 労 時	実 働 間	所 定 内 働 間	所 定 外 働 間	出 日	勤 数	総 労 時	実 働 間	所 定 内 働 間	所 定 外 働 間	出 日	勤 数																																																																																																																																																																																																																							
平成28年	148.2	145.1	3.1	19.3	147.3	143.1	4.2	19.0	148.5	145.8	2.7	19.4	平成29年	149.1	146.0	3.1	19.4	148.2	144.0	4.2	19.1	149.4	146.6	2.8	19.5	平成30年	146.0	142.7	3.3	19.4	146.1	141.9	4.2	19.4	145.9	142.9	3.0	19.5	令和元年	143.4	139.1	4.3	18.7	140.0	134.5	5.5	17.9	144.6	140.7	3.9	19.0	令和2年	145.2	140.3	4.9	18.7	142.5	136.1	6.4	17.9	146.1	141.7	4.4	18.9	令和3年	143.5	138.0	5.5	18.8	147.0	139.9	7.1	19.0	142.2	137.3	4.9	18.8	令和3年1月	137.7	131.3	6.4	18.0	142.4	133.8	8.6	18.3	136.2	130.5	5.7	18.0	2月	132.3	126.8	5.5	17.5	136.4	129.0	7.4	17.6	131.0	126.1	4.9	17.4	3月	151.7	145.7	6.0	20.0	155.6	147.9	7.7	20.2	150.5	145.1	5.4	20.0	4月	149.2	144.3	4.9	19.6	151.6	145.3	6.3	19.6	148.4	144.0	4.4	19.5	5月	138.9	133.6	5.3	18.0	138.6	131.9	6.7	17.9	139.1	134.2	4.9	18.0	6月	148.1	144.3	3.8	19.6	150.7	145.9	4.8	19.7	147.3	143.8	3.5	19.5	7月	143.3	137.6	5.7	19.0	146.8	139.5	7.3	19.2	142.2	137.0	5.2	18.9	8月	146.1	139.8	6.3	19.1	151.3	143.4	7.9	19.5	144.5	138.7	5.8	19.0	9月	143.7	137.9	5.8	18.8	149.0	141.7	7.3	19.1	141.9	136.6	5.3	18.8	10月	145.7	140.2	5.5	19.2	150.6	143.1	7.5	19.5	144.0	139.2	4.8	19.0	11月	142.6	137.5	5.1	18.7	146.4	139.6	6.8	18.9	141.3	136.8	4.5	18.7	12月	141.5	136.3	5.2	18.6	144.9	138.0	6.9	18.8	140.5	135.8	4.7	18.6

年次及び月次	P83 医療業																																																																																																																																																																																																																																								
	男 女 計				男				女																																																																																																																																																																																																																																
	総 労 時	実 働 間	所 定 内 働 間	所 定 外 働 間	出 日	勤 数	総 労 時	実 働 間	所 定 内 働 間	所 定 外 働 間	出 日	勤 数	総 労 時	実 働 間	所 定 内 働 間	所 定 外 働 間	出 日	勤 数																																																																																																																																																																																																																							
平成28年	150.4	146.0	4.4	19.1	153.8	147.5	6.3	19.0	149.5	145.6	3.9	19.2	平成29年	150.6	146.3	4.3	19.2	155.0	148.9	6.1	19.1	149.3	145.5	3.8	19.2	平成30年	151.7	146.5	5.2	19.6	159.2	152.1	7.1	20.0	149.4	144.8	4.6	19.5	令和元年	149.6	143.2	6.4	18.9	145.7	136.7	9.0	17.7	150.9	145.3	5.6	19.2	令和2年	149.0	142.7	6.3	18.7	142.9	134.3	8.6	17.4	151.1	145.6	5.5	19.2	令和3年	150.0	142.0	8.0	18.9	151.6	141.2	10.4	18.6	149.3	142.2	7.1	18.9	令和3年1月	144.7	136.2	8.5	18.0	145.5	134.8	10.7	17.8	144.5	136.7	7.8	18.1	2月	139.4	131.8	7.6	17.4	140.5	130.7	9.8	17.2	139.2	132.3	6.9	17.5	3月	161.6	153.4	8.2	20.4	161.1	150.8	10.3	20.1	161.8	154.4	7.4	20.6	4月	155.8	148.5	7.3	19.6	154.7	145.3	9.4	19.1	156.1	149.6	6.5	19.8	5月	143.1	135.2	7.9	17.6	139.2	129.1	10.1	17.0	144.6	137.4	7.2	17.8	6月	154.0	148.6	5.4	19.6	154.1	146.9	7.2	19.2	153.9	149.1	4.8	19.8	7月	147.5	138.9	8.6	18.7	149.2	138.1	11.1	18.5	146.8	139.1	7.7	18.8	8月	153.4	144.3	9.1	19.3	157.3	145.4	11.9	19.3	152.0	143.9	8.1	19.3	9月	150.1	141.1	9.0	18.8	156.0	144.6	11.4	18.8	148.1	139.9	8.2	18.8	10月	153.1	144.6	8.5	19.4	157.5	145.8	11.7	19.4	151.5	144.1	7.4	19.3	11月	149.0	141.2	7.8	18.7	152.7	141.9	10.8	18.6	147.8	141.0	6.8	18.8	12月	147.6	139.9	7.7	18.6	151.4	140.8	10.6	18.5	146.3	139.6	6.7	18.6

(単位：時間，日)

年次及び月次	Q 複 合 サ ー ビ ス 事 業																
	男 女 計				男				女								
	総 労 時	実 働 間	所 定 内 働 間	所 定 外 働 間	出 日	勤 数	総 労 時	実 働 間	所 定 内 働 間	所 定 外 働 間	出 日	勤 数	総 労 時	実 働 間	所 定 内 働 間	所 定 外 働 間	出 日
平成28年	154.5	145.6	8.9	19.8	153.3	144.9	8.4	19.7	156.0	146.5	9.5	19.9					
平成29年	153.5	145.5	8.0	19.8	154.3	146.5	7.8	19.8	152.6	144.3	8.3	19.8					
平成30年	155.2	145.4	9.8	19.9	157.1	146.3	10.8	19.8	152.4	144.1	8.3	20.1					
令和元年	150.6	136.1	14.5	19.5	163.0	145.0	18.0	19.8	127.5	119.4	8.1	19.0					
令和2年	150.0	139.1	10.9	19.5	162.3	148.6	13.7	19.8	128.0	122.1	5.9	19.1					
令和3年	150.4	138.9	11.5	19.5	161.4	147.0	14.4	19.6	128.3	122.6	5.7	19.3					
令和3年1月	141.1	122.5	18.6	17.8	155.4	130.8	24.6	18.4	113.7	106.7	7.0	16.8					
2月	136.6	123.2	13.4	17.6	148.4	130.8	17.6	17.8	113.8	108.5	5.3	17.1					
3月	159.0	147.7	11.3	20.6	167.2	153.5	13.7	20.4	142.5	135.9	6.6	21.1					
4月	157.0	146.3	10.7	20.2	167.1	154.2	12.9	20.3	136.6	130.3	6.3	20.2					
5月	145.6	134.8	10.8	18.7	157.3	144.0	13.3	19.0	122.0	116.2	5.8	18.2					
6月	153.0	145.8	7.2	20.2	163.1	154.1	9.0	20.3	132.5	129.0	3.5	20.1					
7月	153.0	142.4	10.6	19.8	164.1	150.9	13.2	19.9	130.7	125.3	5.4	19.5					
8月	142.6	136.2	6.4	19.5	153.0	145.1	7.9	19.5	121.6	118.4	3.2	19.3					
9月	147.8	139.0	8.8	19.5	157.1	146.4	10.7	19.5	129.0	124.1	4.9	19.4					
10月	153.2	143.1	10.1	19.7	163.2	150.5	12.7	19.7	132.9	128.1	4.8	19.7					
11月	147.2	135.6	11.6	18.9	157.1	142.7	14.4	19.0	127.3	121.2	6.1	18.9					
12月	169.0	150.4	18.6	21.5	184.2	160.8	23.4	21.7	138.0	129.2	8.8	21.0					
年次及び月次	R サービス業(他に分類されないもの)																
	男 女 計				男				女								
	総 労 時	実 働 間	所 定 内 働 間	所 定 外 働 間	出 日	勤 数	総 労 時	実 働 間	所 定 内 働 間	所 定 外 働 間	出 日	勤 数	総 労 時	実 働 間	所 定 内 働 間	所 定 外 働 間	出 日
平成28年	143.2	130.8	12.4	19.4	165.3	148.1	17.2	20.1	119.3	112.2	7.1	18.6					
平成29年	137.7	126.4	11.3	18.8	161.2	144.2	17.0	19.7	115.7	109.7	6.0	17.9					
平成30年	134.9	124.4	10.5	18.6	156.6	141.7	14.9	19.1	113.3	107.2	6.1	18.0					
令和元年	133.5	125.5	8.0	18.5	147.3	136.7	10.6	18.8	117.6	112.7	4.9	18.3					
令和2年	131.6	124.6	7.0	18.3	144.8	135.7	9.1	18.6	115.6	111.2	4.4	17.8					
令和3年	121.9	116.1	5.8	18.2	140.1	131.4	8.7	18.7	101.0	98.5	2.5	17.6					
令和3年1月	115.8	109.8	6.0	16.6	135.1	126.2	8.9	17.2	95.1	92.2	2.9	16.0					
2月	121.1	115.6	5.5	17.8	138.9	131.0	7.9	18.4	101.7	98.9	2.8	17.1					
3月	125.8	119.4	6.4	18.1	141.3	132.5	8.8	18.7	108.4	104.7	3.7	17.4					
4月	129.1	123.2	5.9	18.9	146.5	138.1	8.4	19.5	109.6	106.5	3.1	18.2					
5月	116.2	110.4	5.8	17.2	131.4	122.5	8.9	17.4	98.6	96.4	2.2	16.9					
6月	129.4	123.6	5.8	18.9	147.2	138.5	8.7	19.4	108.6	106.3	2.3	18.4					
7月	123.5	117.6	5.9	18.6	141.9	132.8	9.1	19.0	100.4	98.4	2.0	18.0					
8月	113.2	107.4	5.8	17.8	131.6	122.2	9.4	18.1	93.8	91.8	2.0	17.4					
9月	121.7	116.2	5.5	18.4	139.3	131.0	8.3	18.8	99.5	97.5	2.0	17.9					
10月	124.4	118.6	5.8	18.7	144.2	135.5	8.7	19.2	99.5	97.4	2.1	18.0					
11月	125.2	119.3	5.9	18.8	144.0	135.2	8.8	19.5	101.7	99.5	2.2	18.1					
12月	117.2	111.7	5.5	18.2	139.0	130.2	8.8	18.9	94.6	92.5	2.1	17.6					

(単位：時間，日)

年次及び月次	R91 職業紹介・派遣業																
	男 女 計				男				女								
	総 労 時	実 働 間	所 定 内 働 間	所 定 外 働 間	出 日	勤 数	総 労 時	実 働 間	所 定 内 働 間	所 定 外 働 間	出 日	勤 数	総 労 時	実 働 間	所 定 内 働 間	所 定 外 働 間	出 日
平成28年	180.6	154.6	26.0	20.4	20.4	188.0	156.9	31.1	20.7	166.0	149.9	16.1	20.0				
平成29年	167.5	144.8	22.7	19.8	19.8	185.2	152.7	32.5	20.5	145.2	134.8	10.4	18.8				
平成30年	172.7	146.9	25.8	19.2	19.2	189.4	154.2	35.2	19.8	152.2	137.9	14.3	18.6				
令和元年	138.7	127.3	11.4	17.5	17.5	160.6	137.4	23.2	18.1	125.9	121.4	4.5	17.2				
令和2年	140.7	129.7	11.0	17.3	17.3	151.5	134.3	17.2	17.1	130.3	125.3	5.0	17.5				
令和3年	140.1	130.0	10.1	17.6	17.6	151.9	136.1	15.8	17.8	129.2	124.4	4.8	17.5				
令和3年1月	125.2	116.9	8.3	16.0	16.0	136.3	123.8	12.5	16.3	113.8	109.8	4.0	15.6				
2月	131.8	123.0	8.8	16.7	16.7	145.1	131.6	13.5	17.1	118.4	114.3	4.1	16.3				
3月	146.0	136.7	9.3	18.7	18.7	155.5	140.8	14.7	18.8	137.4	133.1	4.3	18.7				
4月	143.7	133.7	10.0	18.0	18.0	157.4	141.8	15.6	18.6	130.6	125.9	4.7	17.5				
5月	128.7	120.0	8.7	16.2	16.2	138.4	125.1	13.3	16.4	119.4	115.1	4.3	16.1				
6月	151.0	140.3	10.7	19.0	19.0	161.9	144.7	17.2	18.8	140.6	136.1	4.5	19.1				
7月	144.0	132.4	11.6	17.8	17.8	157.0	138.7	18.3	17.8	132.1	126.6	5.5	17.8				
8月	133.8	122.9	10.9	16.7	16.7	145.6	128.3	17.3	16.7	122.9	117.8	5.1	16.6				
9月	143.5	132.3	11.2	18.0	18.0	156.9	139.1	17.8	18.3	131.0	126.0	5.0	17.8				
10月	144.9	134.7	10.2	18.2	18.2	158.7	142.8	15.9	18.5	132.5	127.4	5.1	18.0				
11月	145.3	134.8	10.5	18.0	18.0	154.3	138.1	16.2	18.2	137.2	131.8	5.4	17.9				
12月	143.7	132.7	11.0	17.9	17.9	157.4	139.7	17.7	17.9	131.8	126.7	5.1	18.0				
年次及び月次	R92 他の事業サービス																
	男 女 計				男				女								
	総 労 時	実 働 間	所 定 内 働 間	所 定 外 働 間	出 日	勤 数	総 労 時	実 働 間	所 定 内 働 間	所 定 外 働 間	出 日	勤 数	総 労 時	実 働 間	所 定 内 働 間	所 定 外 働 間	出 日
平成28年	119.4	112.2	7.2	18.4	18.4	142.9	132.4	10.5	18.9	106.3	101.0	5.3	18.1				
平成29年	119.0	111.6	7.4	18.0	18.0	143.6	132.2	11.4	18.8	104.7	99.6	5.1	17.5				
平成30年	118.9	110.9	8.0	18.1	18.1	143.0	130.7	12.3	18.6	103.0	97.8	5.2	17.8				
令和元年	125.0	118.1	6.9	18.6	18.6	138.8	129.8	9.0	18.6	113.1	108.0	5.1	18.5				
令和2年	122.8	117.1	5.7	18.1	18.1	135.7	128.5	7.2	18.5	111.7	107.2	4.5	17.8				
令和3年	108.4	104.3	4.1	17.9	17.9	126.1	119.6	6.5	18.3	93.5	91.4	2.1	17.6				
令和3年1月	105.4	101.1	4.3	16.3	16.3	125.2	118.9	6.3	16.5	90.6	87.7	2.9	16.1				
2月	110.3	106.0	4.3	17.6	17.6	127.5	121.3	6.2	18.2	97.1	94.3	2.8	17.1				
3月	113.0	107.7	5.3	17.5	17.5	126.8	119.7	7.1	18.0	101.7	97.9	3.8	17.1				
4月	116.6	112.0	4.6	18.6	18.6	132.6	126.1	6.5	19.0	103.3	100.3	3.0	18.2				
5月	104.6	100.5	4.1	17.0	17.0	117.9	111.2	6.7	16.9	93.4	91.5	1.9	17.2				
6月	115.3	111.4	3.9	18.5	18.5	133.2	126.9	6.3	18.9	100.2	98.3	1.9	18.2				
7月	108.6	104.7	3.9	18.3	18.3	127.0	120.4	6.6	18.5	91.1	89.8	1.3	18.0				
8月	99.4	96.1	3.3	17.9	17.9	116.4	110.4	6.0	18.2	86.9	85.6	1.3	17.7				
9月	107.8	103.8	4.0	18.1	18.1	125.6	119.0	6.6	18.3	90.7	89.3	1.4	17.8				
10月	108.2	104.2	4.0	18.1	18.1	127.3	120.7	6.6	18.4	89.9	88.4	1.5	17.8				
11月	110.6	106.4	4.2	18.6	18.6	130.3	123.3	7.0	19.1	92.1	90.5	1.6	18.0				
12月	100.7	97.3	3.4	18.0	18.0	121.9	115.8	6.1	18.7	85.5	84.0	1.5	17.5				

(単位：時間、日)

第 26 表 産業大中分類別, 性別, 推計常用労働者数

—規模30人以上—

年次及び月次	TL 調査産業計								
	男 女 計			男			女		
	常用労働者数	パートタイム労働者数	パートタイム労働者率	常用労働者数	パートタイム労働者数	パートタイム労働者率	常用労働者数	パートタイム労働者数	パートタイム労働者率
平成28年	244,967	46,532	19.0	143,398	12,191	8.5	101,569	34,341	33.8
平成29年	246,419	47,389	19.2	142,873	12,994	9.1	103,546	34,395	33.2
平成30年	244,401	48,824	20.0	137,823	12,187	8.9	106,578	36,637	34.4
令和元年	246,395	52,625	21.4	136,894	14,469	10.6	109,501	38,156	34.9
令和2年	249,107	51,988	20.9	137,405	14,134	10.3	111,701	37,854	33.9
令和3年	250,198	52,672	21.1	137,737	14,449	10.5	112,460	38,223	34.0
令和3年1月	248,222	52,995	21.3	137,085	14,706	10.7	111,137	38,289	34.5
2月	248,024	52,755	21.3	137,196	14,671	10.7	110,828	38,084	34.4
3月	247,646	52,363	21.1	136,668	14,417	10.5	110,978	37,946	34.2
4月	251,286	51,566	20.5	138,707	14,326	10.3	112,579	37,240	33.1
5月	251,731	51,962	20.6	138,680	14,275	10.3	113,051	37,687	33.3
6月	252,284	52,542	20.8	139,391	14,741	10.6	112,893	37,801	33.5
7月	251,245	52,681	21.0	138,680	14,601	10.5	112,565	38,080	33.8
8月	251,999	53,848	21.4	138,022	14,761	10.7	113,977	39,087	34.3
9月	251,358	52,545	20.9	137,996	14,108	10.2	113,362	38,437	33.9
10月	251,182	52,409	20.9	138,241	14,017	10.1	112,941	38,392	34.0
11月	250,434	52,298	20.9	137,473	14,064	10.2	112,961	38,234	33.8
12月	246,966	54,107	21.9	134,714	14,705	10.9	112,252	39,402	35.1
年次及び月次	D 建設業								
	男 女 計			男			女		
	常用労働者数	パートタイム労働者数	パートタイム労働者率	常用労働者数	パートタイム労働者数	パートタイム労働者率	常用労働者数	パートタイム労働者数	パートタイム労働者率
平成28年	8,791	198	2.3	7,688	72	0.9	1,103	126	11.4
平成29年	8,806	189	2.2	7,535	72	1.0	1,270	117	9.2
平成30年	8,243	194	2.4	6,829	65	0.9	1,415	129	9.1
令和元年	8,170	69	0.8	6,939	7	0.1	1,231	62	5.0
令和2年	7,786	150	1.9	6,596	45	0.7	1,191	105	8.9
令和3年	7,601	167	2.2	6,349	69	1.1	1,251	98	7.8
令和3年1月	7,617	153	2.0	6,335	61	1.0	1,282	92	7.2
2月	7,568	177	2.3	6,261	61	1.0	1,307	116	8.9
3月	7,614	179	2.4	6,305	61	1.0	1,309	118	9.0
4月	7,821	185	2.4	6,480	67	1.0	1,341	118	8.8
5月	7,728	171	2.2	6,411	67	1.0	1,317	104	7.9
6月	7,640	174	2.3	6,338	72	1.1	1,302	102	7.8
7月	7,561	171	2.3	6,291	69	1.1	1,270	102	8.0
8月	7,620	175	2.3	6,311	69	1.1	1,309	106	8.1
9月	7,512	172	2.3	6,202	66	1.1	1,310	106	8.1
10月	7,511	146	1.9	6,395	76	1.2	1,116	70	6.3
11月	7,515	151	2.0	6,443	80	1.2	1,072	71	6.6
12月	7,495	147	2.0	6,416	78	1.2	1,079	69	6.4

(単位：人，%)

年次及び月次	E 製造業								
	男 女 計			男			女		
	常 用 労働者数	パートタイム 労働者数	パートタイム 労働者 率	常 用 労働者数	パートタイム 労働者数	パートタイム 労働者 率	常 用 労働者数	パートタイム 労働者数	パートタイム 労働者 率
平成28年	91,895	6,157	6.7	66,096	1,561	2.4	25,798	4,596	17.8
平成29年	93,084	5,845	6.3	67,108	1,519	2.3	25,977	4,326	16.7
平成30年	93,811	6,603	7.0	66,836	1,832	2.7	26,975	4,771	17.7
令和元年	96,832	8,591	8.9	66,547	2,010	3.0	30,285	6,581	21.7
令和2年	97,957	7,455	7.6	67,092	1,500	2.2	30,865	5,955	19.3
令和3年	97,488	6,964	7.1	65,681	1,206	1.9	31,807	5,758	18.1
令和3年1月	96,740	7,035	7.3	65,572	1,303	2.0	31,168	5,732	18.4
2月	96,931	6,997	7.2	65,744	1,261	1.9	31,187	5,736	18.4
3月	97,059	7,022	7.2	65,558	1,300	2.0	31,501	5,722	18.2
4月	98,630	6,869	7.0	66,531	1,238	1.9	32,099	5,631	17.5
5月	98,590	6,822	6.9	66,467	1,203	1.8	32,123	5,619	17.5
6月	98,848	7,116	7.2	66,616	1,253	1.9	32,232	5,863	18.2
7月	98,301	7,345	7.5	66,178	1,263	1.9	32,123	6,082	18.9
8月	98,448	6,897	7.0	66,247	1,160	1.8	32,201	5,737	17.8
9月	98,001	7,062	7.2	65,604	1,164	1.8	32,397	5,898	18.2
10月	97,753	6,874	7.0	65,598	1,154	1.8	32,155	5,720	17.8
11月	96,878	6,837	7.1	64,924	1,105	1.7	31,954	5,732	17.9
12月	93,674	6,694	7.1	63,131	1,073	1.7	30,543	5,621	18.4
年次及び月次	E09,10 食 料 品 ・ た ば こ								
	男 女 計			男			女		
	常 用 労働者数	パートタイム 労働者数	パートタイム 労働者 率	常 用 労働者数	パートタイム 労働者数	パートタイム 労働者 率	常 用 労働者数	パートタイム 労働者数	パートタイム 労働者 率
平成28年	5,892	2,039	34.6	2,410	330	13.7	3,483	1,709	49.1
平成29年	6,038	2,041	33.8	2,489	416	16.7	3,548	1,625	45.8
平成30年	5,965	1,491	25.0	2,924	450	15.4	3,040	1,041	34.3
令和元年	6,135	2,486	40.5	2,758	578	21.0	3,378	1,908	56.5
令和2年	6,238	1,833	29.4	2,553	365	14.3	3,685	1,468	39.8
令和3年	6,119	1,945	31.8	2,511	333	13.3	3,608	1,612	44.7
令和3年1月	6,088	2,028	33.3	2,479	366	14.8	3,609	1,662	46.1
2月	6,096	2,019	33.1	2,515	369	14.7	3,581	1,650	46.1
3月	6,116	2,078	34.0	2,503	402	16.1	3,613	1,676	46.4
4月	6,217	2,094	33.7	2,528	388	15.3	3,689	1,706	46.2
5月	6,163	2,042	33.1	2,527	362	14.3	3,636	1,680	46.2
6月	6,139	2,058	33.5	2,526	369	14.6	3,613	1,689	46.7
7月	6,091	2,045	33.6	2,515	369	14.7	3,576	1,676	46.9
8月	6,114	1,802	29.5	2,514	293	11.7	3,600	1,509	41.9
9月	6,109	1,983	32.5	2,440	304	12.5	3,669	1,679	45.8
10月	6,081	1,776	29.2	2,462	262	10.6	3,619	1,514	41.8
11月	6,097	1,745	28.6	2,529	261	10.3	3,568	1,484	41.6
12月	6,126	1,662	27.1	2,602	247	9.5	3,524	1,415	40.2

(単位：人，%)



年次及び月次	E11 織 維 工 業								
	男 女 計			男			女		
	常 用 労働者数	パートタイム 労働者数	パートタイム 労働者率	常 用 労働者数	パートタイム 労働者数	パートタイム 労働者率	常 用 労働者数	パートタイム 労働者数	パートタイム 労働者率
平成28年	2,943	781	26.5	761	60	7.8	2,182	721	33.1
平成29年	2,971	591	19.9	999	61	6.1	1,972	530	26.9
平成30年	3,099	534	17.2	1,103	50	4.6	1,997	484	24.2
令和元年	3,196	364	11.4	1,118	75	6.7	2,078	289	13.9
令和2年	3,177	158	5.0	1,046	35	3.4	2,131	123	5.8
令和3年	3,142	83	2.6	1,030	33	3.2	2,112	50	2.4
令和3年1月	3,163	88	2.8	1,038	33	3.2	2,125	55	2.6
2月	3,207	88	2.7	1,039	33	3.2	2,168	55	2.5
3月	3,207	88	2.7	1,039	33	3.2	2,168	55	2.5
4月	3,172	80	2.5	1,045	31	3.0	2,127	49	2.3
5月	3,157	79	2.5	1,049	31	3.0	2,108	48	2.3
6月	3,130	80	2.6	1,047	31	3.0	2,083	49	2.4
7月	3,137	79	2.5	1,049	31	3.0	2,088	48	2.3
8月	3,149	79	2.5	1,037	31	3.0	2,112	48	2.3
9月	3,138	86	2.7	1,024	38	3.7	2,114	48	2.3
10月	3,102	86	2.8	1,004	38	3.8	2,098	48	2.3
11月	3,094	86	2.8	1,000	38	3.8	2,094	48	2.3
12月	3,053	72	2.4	991	24	2.4	2,062	48	2.3
年次及び月次	E12 木 材 ・ 木 製 品								
	男 女 計			男			女		
	常 用 労働者数	パートタイム 労働者数	パートタイム 労働者率	常 用 労働者数	パートタイム 労働者数	パートタイム 労働者率	常 用 労働者数	パートタイム 労働者数	パートタイム 労働者率
平成28年	601	9	1.5	520	0	0.0	79	9	11.3
平成29年	738	14	1.9	627	5	0.8	111	9	8.3
平成30年	773	5	0.7	662	5	0.8	113	0	0.0
令和元年	812	14	1.7	662	9	1.3	148	5	3.5
令和2年	830	41	5.1	721	4	0.6	110	37	33.5
令和3年	840	18	2.2	639	2	0.4	202	16	8.2
令和3年1月	860	27	3.1	673	3	0.4	187	24	12.8
2月	862	22	2.6	676	3	0.4	186	19	10.2
3月	843	21	2.5	643	2	0.3	200	19	9.5
4月	874	25	2.9	646	2	0.3	228	23	10.1
5月	837	17	2.0	631	3	0.5	206	14	6.8
6月	845	17	2.0	641	3	0.5	204	14	6.9
7月	841	17	2.0	637	3	0.5	204	14	6.9
8月	830	17	2.0	626	3	0.5	204	14	6.9
9月	833	16	1.9	630	2	0.3	203	14	6.9
10月	827	15	1.8	623	1	0.2	204	14	6.9
11月	822	15	1.8	623	1	0.2	199	14	7.0
12月	810	15	1.9	614	1	0.2	196	14	7.1

(単位：人，%)

年次及び月次	E13 家具・装備品								
	男 女 計			男			女		
	常 用 労働者数	パートタイム 労働者数	パートタイム 労働者率	常 用 労働者数	パートタイム 労働者数	パートタイム 労働者率	常 用 労働者数	パートタイム 労働者数	パートタイム 労働者率
平成28年	406	18	4.3	238	6	2.6	168	12	6.9
平成29年	407	13	3.2	239	5	2.1	167	8	4.8
平成30年	690	27	3.9	406	3	0.7	284	24	8.4
令和元年	686	43	6.3	376	8	2.2	310	35	11.3
令和2年	666	16	2.4	496	6	1.2	170	10	6.0
令和3年	612	16	2.6	469	6	1.3	143	10	6.8
令和3年1月	655	20	3.1	508	6	1.2	147	14	9.5
2月	674	20	3.0	527	6	1.1	147	14	9.5
3月	674	20	3.0	527	6	1.1	147	14	9.5
4月	672	14	2.1	525	6	1.1	147	8	5.4
5月	667	14	2.1	526	6	1.1	141	8	5.7
6月	667	14	2.1	526	6	1.1	141	8	5.7
7月	648	14	2.2	495	6	1.2	153	8	5.2
8月	X	X	X	X	X	X	X	X	X
9月	X	X	X	X	X	X	X	X	X
10月	X	X	X	X	X	X	X	X	X
11月	X	X	X	X	X	X	X	X	X
12月	X	X	X	X	X	X	X	X	X
年次及び月次	E14 パルプ・紙								
	男 女 計			男			女		
	常 用 労働者数	パートタイム 労働者数	パートタイム 労働者率	常 用 労働者数	パートタイム 労働者数	パートタイム 労働者率	常 用 労働者数	パートタイム 労働者数	パートタイム 労働者率
平成28年	3,522	90	2.6	2,712	38	1.4	810	52	6.4
平成29年	3,526	82	2.3	2,673	37	1.4	854	45	5.3
平成30年	3,745	217	5.8	2,562	44	1.7	1,183	173	14.6
令和元年	3,215	182	5.7	2,124	39	1.8	1,091	143	13.1
令和2年	3,099	578	18.6	1,630	29	1.8	1,469	549	37.4
令和3年	3,044	731	24.0	1,402	18	1.3	1,643	713	43.4
令和3年1月	3,037	722	23.8	1,385	21	1.5	1,652	701	42.4
2月	3,039	741	24.4	1,390	17	1.2	1,649	724	43.9
3月	3,011	737	24.5	1,388	17	1.2	1,623	720	44.4
4月	3,125	743	23.8	1,437	22	1.5	1,688	721	42.7
5月	3,077	734	23.9	1,413	17	1.2	1,664	717	43.1
6月	3,084	742	24.1	1,413	17	1.2	1,671	725	43.4
7月	3,068	737	24.0	1,409	17	1.2	1,659	720	43.4
8月	3,073	737	24.0	1,410	17	1.2	1,663	720	43.3
9月	3,046	737	24.2	1,393	17	1.2	1,653	720	43.6
10月	3,009	720	23.9	1,393	17	1.2	1,616	703	43.5
11月	2,993	712	23.8	1,393	17	1.2	1,600	695	43.4
12月	2,969	709	23.9	1,392	17	1.2	1,577	692	43.9

(単位：人，%)

—規模30人以上—

年次及び月次	E15 印刷・同関連業								
	男 女 計			男			女		
	常用労働者数	パートタイム労働者数	パートタイム労働者率	常用労働者数	パートタイム労働者数	パートタイム労働者率	常用労働者数	パートタイム労働者数	パートタイム労働者率
平成28年	1,850	166	9.0	1,060	19	1.8	790	147	18.6
平成29年	1,832	149	8.1	1,082	15	1.4	750	134	17.9
平成30年	1,423	105	7.4	853	8	1.0	568	97	17.1
令和元年	1,422	70	4.9	929	17	1.8	492	53	10.8
令和2年	1,392	126	9.1	884	22	2.5	508	104	20.5
令和3年	1,386	104	7.6	824	10	1.3	561	94	16.8
令和3年1月	1,374	101	7.4	823	9	1.1	551	92	16.7
2月	1,376	103	7.5	823	9	1.1	553	94	17.0
3月	1,374	104	7.6	821	9	1.1	553	95	17.2
4月	1,405	105	7.5	827	9	1.1	578	96	16.6
5月	1,406	105	7.5	827	9	1.1	579	96	16.6
6月	1,399	105	7.5	828	9	1.1	571	96	16.8
7月	1,399	105	7.5	828	9	1.1	571	96	16.8
8月	1,390	104	7.5	819	9	1.1	571	95	16.6
9月	1,391	106	7.6	820	11	1.3	571	95	16.6
10月	1,378	101	7.3	812	11	1.4	566	90	15.9
11月	1,372	98	7.1	809	11	1.4	563	87	15.5
12月	1,367	119	8.7	859	19	2.2	508	100	19.7
年次及び月次	E16,17 化学、石油・石炭								
	男 女 計			男			女		
	常用労働者数	パートタイム労働者数	パートタイム労働者率	常用労働者数	パートタイム労働者数	パートタイム労働者率	常用労働者数	パートタイム労働者数	パートタイム労働者率
平成28年	12,729	515	4.1	7,888	169	2.1	4,844	346	7.1
平成29年	12,441	408	3.3	7,282	104	1.4	5,158	304	5.9
平成30年	12,652	204	1.6	8,592	55	0.7	4,061	149	3.7
令和元年	12,916	1,235	9.6	7,757	212	2.7	5,159	1,023	19.8
令和2年	13,093	1,186	9.1	7,526	186	2.5	5,568	1,000	18.0
令和3年	13,851	1,939	14.0	7,922	230	2.9	5,927	1,709	28.9
令和3年1月	13,192	1,912	14.5	7,587	230	3.0	5,605	1,682	30.0
2月	13,178	1,918	14.6	7,575	232	3.1	5,603	1,686	30.1
3月	13,126	1,899	14.5	7,557	232	3.1	5,569	1,667	29.9
4月	14,050	1,899	13.5	8,022	214	2.7	6,028	1,685	28.0
5月	14,077	1,914	13.6	8,068	231	2.9	6,009	1,683	28.0
6月	14,110	1,914	13.6	8,058	231	2.9	6,052	1,683	27.8
7月	14,170	1,999	14.1	8,091	231	2.9	6,079	1,768	29.1
8月	14,134	1,983	14.0	8,079	232	2.9	6,055	1,751	28.9
9月	14,115	1,985	14.1	8,011	240	3.0	6,104	1,745	28.6
10月	14,088	1,968	14.0	8,045	240	3.0	6,043	1,728	28.6
11月	14,036	1,960	14.0	7,986	232	2.9	6,050	1,728	28.6
12月	13,932	1,920	13.8	7,992	213	2.7	5,940	1,707	28.7

(単位：人，%)

年次及び月次	E18 プラスチック製品								
	男 女 計			男			女		
	常 用 労働者数	パートタイム 労働者数	パートタイム 労働者率	常 用 労働者数	パートタイム 労働者数	パートタイム 労働者率	常 用 労働者数	パートタイム 労働者数	パートタイム 労働者率
平成28年	5,819	624	10.7	4,106	266	6.5	1,714	358	20.9
平成29年	6,083	686	11.3	4,266	241	5.7	1,817	445	24.5
平成30年	6,342	1,251	19.7	3,997	293	7.3	2,345	958	40.8
令和元年	6,107	993	16.3	3,598	90	2.5	2,508	903	36.1
令和2年	6,089	696	11.4	2,822	53	1.9	3,267	643	19.7
令和3年	6,495	487	7.5	3,130	13	0.4	3,367	474	14.1
令和3年1月	6,086	598	9.8	2,948	52	1.8	3,138	546	17.4
2月	6,173	598	9.7	3,001	35	1.2	3,172	563	17.7
3月	6,270	598	9.5	2,999	35	1.2	3,271	563	17.2
4月	6,438	433	6.7	3,128	19	0.6	3,310	414	12.5
5月	6,475	423	6.5	3,153	0	0.0	3,322	423	12.7
6月	6,494	423	6.5	3,190	0	0.0	3,304	423	12.8
7月	6,658	596	9.0	3,132	17	0.5	3,526	579	16.4
8月	6,580	428	6.5	3,153	0	0.0	3,427	428	12.5
9月	6,658	428	6.4	3,192	0	0.0	3,466	428	12.3
10月	6,716	428	6.4	3,211	0	0.0	3,505	428	12.2
11月	6,736	428	6.4	3,250	0	0.0	3,486	428	12.3
12月	6,659	467	7.0	3,192	0	0.0	3,467	467	13.5
年次及び月次	E21 窯業・土石製品								
	男 女 計			男			女		
	常 用 労働者数	パートタイム 労働者数	パートタイム 労働者率	常 用 労働者数	パートタイム 労働者数	パートタイム 労働者率	常 用 労働者数	パートタイム 労働者数	パートタイム 労働者率
平成28年	1,702	145	8.5	1,352	69	5.1	351	76	21.5
平成29年	1,660	120	7.2	1,333	63	4.7	327	57	17.5
平成30年	1,585	123	7.8	1,217	43	3.5	368	80	21.7
令和元年	1,673	76	4.5	1,404	31	2.2	269	45	16.7
令和2年	1,696	76	4.4	1,479	19	1.3	217	57	26.1
令和3年	1,642	59	3.6	1,279	24	1.9	363	35	9.6
令和3年1月	1,648	69	4.2	1,275	19	1.5	373	50	13.4
2月	1,644	56	3.4	1,283	19	1.5	361	37	10.2
3月	1,644	56	3.4	1,283	19	1.5	361	37	10.2
4月	1,669	56	3.4	1,301	19	1.5	368	37	10.1
5月	1,648	50	3.0	1,286	19	1.5	362	31	8.6
6月	1,627	50	3.1	1,272	19	1.5	355	31	8.7
7月	1,624	50	3.1	1,269	19	1.5	355	31	8.7
8月	1,630	50	3.1	1,275	19	1.5	355	31	8.7
9月	1,639	56	3.4	1,281	25	2.0	358	31	8.7
10月	1,650	89	5.4	1,262	50	4.0	388	39	10.1
11月	1,641	64	3.9	1,282	32	2.5	359	32	8.9
12月	1,627	60	3.7	1,268	28	2.2	359	32	8.9

(単位：人，%)

年次及び月次	E22 鉄鋼業								
	男 女 計			男			女		
	常 用 労働者数	パートタイム 労働者数	パートタイム 労働者率	常 用 労働者数	パートタイム 労働者数	パートタイム 労働者率	常 用 労働者数	パートタイム 労働者数	パートタイム 労働者率
平成28年	3,025	90	3.0	2,665	45	1.7	360	45	12.5
平成29年	3,034	67	2.2	2,664	5	0.2	369	62	16.7
平成30年	3,955	123	3.1	3,424	49	1.4	531	74	13.8
令和元年	3,877	229	5.9	3,378	205	6.1	499	24	4.8
令和2年	3,870	174	4.5	3,439	163	4.7	430	11	2.5
令和3年	3,760	57	1.5	3,409	17	0.5	351	40	11.3
令和3年1月	3,866	74	1.9	3,526	32	0.9	340	42	12.4
2月	3,840	68	1.8	3,501	26	0.7	339	42	12.4
3月	3,820	68	1.8	3,481	26	0.7	339	42	12.4
4月	3,872	57	1.5	3,517	22	0.6	355	35	9.9
5月	3,773	59	1.6	3,419	16	0.5	354	43	12.1
6月	3,766	59	1.6	3,412	16	0.5	354	43	12.1
7月	3,715	59	1.6	3,362	16	0.5	353	43	12.2
8月	3,705	47	1.3	3,357	10	0.3	348	37	10.6
9月	3,706	46	1.2	3,353	9	0.3	353	37	10.5
10月	3,680	46	1.3	3,329	9	0.3	351	37	10.5
11月	3,677	46	1.3	3,326	9	0.3	351	37	10.5
12月	3,694	53	1.4	3,329	15	0.5	365	38	10.4
年次及び月次	E23 非鉄金属製造業								
	男 女 計			男			女		
	常 用 労働者数	パートタイム 労働者数	パートタイム 労働者率	常 用 労働者数	パートタイム 労働者数	パートタイム 労働者率	常 用 労働者数	パートタイム 労働者数	パートタイム 労働者率
平成28年	3,022	15	0.5	2,608	11	0.5	414	4	1.1
平成29年	3,121	11	0.4	2,680	7	0.3	441	4	0.9
平成30年	6,022	327	5.4	4,962	96	1.9	1,061	231	21.8
令和元年	6,076	361	5.9	4,891	117	2.4	1,185	244	20.6
令和2年	5,919	252	4.3	5,126	111	2.2	792	141	16.3
令和3年	5,896	66	1.1	5,286	35	0.7	610	31	5.1
令和3年1月	5,882	70	1.2	5,286	39	0.7	596	31	5.2
2月	5,860	70	1.2	5,264	39	0.7	596	31	5.2
3月	5,861	70	1.2	5,266	39	0.7	595	31	5.2
4月	5,917	70	1.2	5,314	39	0.7	603	31	5.1
5月	5,923	66	1.1	5,313	35	0.7	610	31	5.1
6月	5,900	61	1.0	5,279	30	0.6	621	31	5.0
7月	5,910	61	1.0	5,289	30	0.6	621	31	5.0
8月	5,937	61	1.0	5,313	30	0.6	624	31	5.0
9月	5,918	61	1.0	5,294	30	0.6	624	31	5.0
10月	5,894	61	1.0	5,285	30	0.6	609	31	5.1
11月	5,885	61	1.0	5,276	30	0.6	609	31	5.1
12月	5,864	76	1.3	5,257	45	0.9	607	31	5.1

(単位：人，%)

年次及び月次	E24 金属製品製造業								
	男 女 計			男			女		
	常用労働者数	パートタイム労働者数	パートタイム労働者率	常用労働者数	パートタイム労働者数	パートタイム労働者率	常用労働者数	パートタイム労働者数	パートタイム労働者率
平成28年	15,617	136	0.9	12,365	22	0.2	3,254	114	3.5
平成29年	15,753	113	0.7	12,555	28	0.2	3,196	85	2.6
平成30年	12,867	476	3.7	9,738	166	1.7	3,128	310	9.9
令和元年	15,941	456	2.9	11,824	198	1.7	4,116	258	6.3
令和2年	16,038	466	2.9	12,093	160	1.3	3,945	306	7.8
令和3年	15,992	356	2.2	11,868	172	1.4	4,124	184	4.5
令和3年1月	15,936	355	2.2	11,871	184	1.5	4,065	171	4.2
2月	15,887	373	2.3	11,840	202	1.7	4,047	171	4.2
3月	15,832	347	2.2	11,796	193	1.6	4,036	154	3.8
4月	16,012	340	2.1	11,910	170	1.4	4,102	170	4.1
5月	16,085	351	2.2	11,918	177	1.5	4,167	174	4.2
6月	16,098	351	2.2	11,964	177	1.5	4,134	174	4.2
7月	15,982	347	2.2	11,933	171	1.4	4,049	176	4.3
8月	16,016	352	2.2	11,937	170	1.4	4,079	182	4.5
9月	16,056	346	2.2	11,890	168	1.4	4,166	178	4.3
10月	16,057	351	2.2	11,879	167	1.4	4,178	184	4.4
11月	16,010	380	2.4	11,784	143	1.2	4,226	237	5.6
12月	15,937	382	2.4	11,700	144	1.2	4,237	238	5.6
年次及び月次	E25 はん用機械器具								
	男 女 計			男			女		
	常用労働者数	パートタイム労働者数	パートタイム労働者率	常用労働者数	パートタイム労働者数	パートタイム労働者率	常用労働者数	パートタイム労働者数	パートタイム労働者率
平成28年	6,842	197	2.9	5,614	97	1.7	1,231	100	8.2
平成29年	6,981	217	3.1	5,771	107	1.8	1,210	110	9.1
平成30年	4,438	225	5.1	3,797	113	3.0	641	112	17.4
令和元年	3,383	186	5.5	2,859	123	4.3	523	63	12.1
令和2年	4,220	207	4.9	3,627	157	4.3	593	50	8.4
令和3年	4,293	232	5.4	3,821	188	4.9	473	44	9.3
令和3年1月	4,141	240	5.8	3,668	192	5.2	473	48	10.1
2月	4,143	194	4.7	3,688	152	4.1	455	42	9.2
3月	4,097	199	4.9	3,644	157	4.3	453	42	9.3
4月	4,133	203	4.9	3,674	161	4.4	459	42	9.2
5月	4,309	204	4.7	3,765	163	4.3	544	41	7.5
6月	4,415	245	5.5	3,917	200	5.1	498	45	9.0
7月	4,432	251	5.7	3,935	206	5.2	497	45	9.1
8月	4,398	246	5.6	3,927	202	5.1	471	44	9.3
9月	4,383	249	5.7	3,921	205	5.2	462	44	9.5
10月	4,386	250	5.7	3,912	205	5.2	474	45	9.5
11月	4,349	251	5.8	3,901	206	5.3	448	45	10.0
12月	4,334	252	5.8	3,892	206	5.3	442	46	10.4

(単位：人，%)

年次及び月次	E26 生産用機械器具								
	男 女 計			男			女		
	常 用 労働者数	パートタイム 労働者数	パートタイム 労働者率	常 用 労働者数	パートタイム 労働者数	パートタイム 労働者率	常 用 労働者数	パートタイム 労働者数	パートタイム 労働者率
平成28年	4,684	177	3.8	4,233	139	3.3	451	38	8.4
平成29年	4,830	269	5.6	4,222	174	4.1	608	95	15.5
平成30年	8,777	555	6.3	7,344	310	4.2	1,433	245	17.1
令和元年	9,336	332	3.6	7,703	121	1.6	1,633	211	12.9
令和2年	9,365	299	3.2	7,713	83	1.1	1,653	216	13.1
令和3年	9,087	144	1.6	7,459	65	0.9	1,629	79	4.8
令和3年1月	9,152	140	1.5	7,585	66	0.9	1,567	74	4.7
2月	9,194	139	1.5	7,628	65	0.9	1,566	74	4.7
3月	9,143	164	1.8	7,495	76	1.0	1,648	88	5.3
4月	9,307	164	1.8	7,647	76	1.0	1,660	88	5.3
5月	9,255	159	1.7	7,598	72	0.9	1,657	87	5.3
6月	9,154	158	1.7	7,480	71	0.9	1,674	87	5.2
7月	9,056	161	1.8	7,383	74	1.0	1,673	87	5.2
8月	9,073	161	1.8	7,401	74	1.0	1,672	87	5.2
9月	8,994	117	1.3	7,332	47	0.6	1,662	70	4.2
10月	8,951	143	1.6	7,336	56	0.8	1,615	87	5.4
11月	8,880	144	1.6	7,284	57	0.8	1,596	87	5.5
12月	8,881	83	0.9	7,331	51	0.7	1,550	32	2.1
年次及び月次	E28 電 子 ・ デ バ イ ス								
	男 女 計			男			女		
	常 用 労働者数	パートタイム 労働者数	パートタイム 労働者率	常 用 労働者数	パートタイム 労働者数	パートタイム 労働者率	常 用 労働者数	パートタイム 労働者数	パートタイム 労働者率
平成28年	7,130	491	6.9	5,349	49	0.9	1,782	442	24.8
平成29年	7,420	464	6.3	5,720	48	0.9	1,700	416	24.5
平成30年	8,931	379	4.3	6,358	43	0.7	2,572	336	13.1
令和元年	9,312	1,007	10.8	6,094	36	0.6	3,219	971	30.1
令和2年	9,420	946	10.1	6,321	19	0.3	3,100	927	29.7
令和3年	9,458	504	5.3	6,015	9	0.2	3,444	495	14.4
令和3年1月	9,368	372	4.0	5,926	7	0.1	3,442	365	10.6
2月	9,484	366	3.9	6,022	7	0.1	3,462	359	10.4
3月	9,426	353	3.7	5,979	7	0.1	3,447	346	10.0
4月	9,588	372	3.9	6,115	7	0.1	3,473	365	10.5
5月	9,575	378	3.9	6,116	7	0.1	3,459	371	10.7
6月	9,504	602	6.3	6,052	11	0.2	3,452	591	17.1
7月	9,484	602	6.3	6,052	11	0.2	3,432	591	17.2
8月	9,466	602	6.4	6,046	11	0.2	3,420	591	17.3
9月	9,437	613	6.5	5,947	11	0.2	3,490	602	17.2
10月	9,413	602	6.4	5,944	11	0.2	3,469	591	17.0
11月	9,416	602	6.4	5,988	11	0.2	3,428	591	17.2
12月	9,338	592	6.3	5,992	11	0.2	3,346	581	17.4

(単位：人，%)

年次及び月次	E29 電気機械器具								
	男 女 計			男			女		
	常 用 労働者数	パートタイム 労働者数	パートタイム 労働者率	常 用 労働者数	パートタイム 労働者数	パートタイム 労働者率	常 用 労働者数	パートタイム 労働者数	パートタイム 労働者率
平成28年	2,814	144	5.1	2,017	50	2.5	797	94	11.8
平成29年	2,729	163	6.0	1,985	65	3.3	744	98	13.2
平成30年	2,138	26	1.2	1,601	16	0.9	537	10	1.9
令和元年	2,204	139	6.3	1,380	28	2.0	825	111	13.7
令和2年	2,201	152	6.9	1,442	21	1.4	760	131	17.2
令和3年	2,209	121	5.5	1,300	27	2.1	909	94	10.4
令和3年1月	2,160	117	5.4	1,302	22	1.7	858	95	11.1
2月	2,158	120	5.6	1,293	25	1.9	865	95	11.0
3月	2,158	120	5.6	1,293	25	1.9	865	95	11.0
4月	2,184	120	5.5	1,304	25	1.9	880	95	10.8
5月	2,205	120	5.4	1,304	25	1.9	901	95	10.5
6月	2,228	128	5.7	1,317	32	2.4	911	96	10.5
7月	2,235	119	5.3	1,302	28	2.2	933	91	9.8
8月	2,235	119	5.3	1,295	28	2.2	940	91	9.7
9月	2,228	119	5.3	1,288	28	2.2	940	91	9.7
10月	2,235	119	5.3	1,296	28	2.2	939	91	9.7
11月	2,235	126	5.6	1,300	28	2.2	935	98	10.5
12月	2,242	126	5.6	1,307	28	2.1	935	98	10.5
年次及び月次	E31 輸送用機械器具								
	男 女 計			男			女		
	常 用 労働者数	パートタイム 労働者数	パートタイム 労働者率	常 用 労働者数	パートタイム 労働者数	パートタイム 労働者率	常 用 労働者数	パートタイム 労働者数	パートタイム 労働者率
平成28年	6,258	82	1.3	5,545	37	0.7	715	45	6.3
平成29年	6,352	111	1.8	5,641	43	0.8	711	68	9.6
平成30年	4,187	111	2.7	3,488	31	0.9	699	80	11.4
令和元年	4,156	115	2.8	3,562	86	2.4	595	29	4.8
令和2年	4,174	57	1.4	3,563	18	0.5	611	39	6.4
令和3年	4,092	12	0.3	3,509	2	0.1	583	10	1.7
令和3年1月	4,145	15	0.4	3,570	4	0.1	575	11	1.9
2月	4,142	15	0.4	3,562	4	0.1	580	11	1.9
3月	4,110	15	0.4	3,526	4	0.1	584	11	1.9
4月	4,272	4	0.1	3,656	4	0.1	616	0	0.0
5月	4,247	15	0.4	3,622	4	0.1	625	11	1.8
6月	4,195	16	0.4	3,564	5	0.1	631	11	1.7
7月	4,183	11	0.3	3,608	0	0.0	575	11	1.9
8月	4,133	11	0.3	3,567	0	0.0	566	11	1.9
9月	4,137	11	0.3	3,567	0	0.0	570	11	1.9
10月	4,070	11	0.3	3,500	0	0.0	570	11	1.9
11月	3,437	11	0.3	2,904	0	0.0	533	11	2.1
12月	4,034	11	0.3	3,464	0	0.0	570	11	1.9

(単位：人，%)



年次及び月次	E32,20 そ の 他 の 製 造 業								
	男 女 計			男			女		
	常 用 労働者数	パートタイム 労働者数	パートタイム 労働者率	常 用 労働者数	パートタイム 労働者数	パートタイム 労働者率	常 用 労働者数	パートタイム 労働者数	パートタイム 労働者率
平成28年	5,185	308	5.9	3,454	106	3.1	1,731	202	11.7
平成29年	5,298	208	3.9	3,645	47	1.3	1,654	161	9.7
平成30年	4,574	239	5.2	2,920	7	0.2	1,654	232	13.8
令和元年	4,685	159	3.4	3,076	30	1.0	1,608	129	8.0
令和2年	4,725	167	3.5	3,128	40	1.3	1,595	127	8.0
令和3年	3,847	47	1.7	2,528	4	0.2	1,318	43	4.0
令和3年1月	4,272	46	1.1	2,852	3	0.1	1,420	43	3.0
2月	4,263	46	1.1	2,849	3	0.1	1,414	43	3.0
3月	4,634	46	1.0	3,046	3	0.1	1,588	43	2.7
4月	4,007	47	1.2	2,658	5	0.2	1,349	42	3.1
5月	3,991	49	1.2	2,651	7	0.3	1,340	42	3.1
6月	4,362	50	1.1	2,843	7	0.2	1,519	43	2.8
7月	3,945	49	1.2	2,608	6	0.2	1,337	43	3.2
8月	4,334	49	1.1	2,823	6	0.2	1,511	43	2.8
9月	X	X	X	X	X	X	X	X	X
10月	3,934	47	1.2	2,614	4	0.2	1,320	43	3.3
11月	3,918	47	1.2	2,600	4	0.2	1,318	43	3.3
12月	X	X	X	X	X	X	X	X	X
年次及び月次	F 電 気 ・ ガ ス ・ 熱 供 給 ・ 水 道 業								
	男 女 計			男			女		
	常 用 労働者数	パートタイム 労働者数	パートタイム 労働者率	常 用 労働者数	パートタイム 労働者数	パートタイム 労働者率	常 用 労働者数	パートタイム 労働者数	パートタイム 労働者率
平成28年	4,186	0	0.0	3,562	0	0.0	624	0	0.0
平成29年	4,207	0	0.0	3,555	0	0.0	652	0	0.0
平成30年	3,574	62	1.7	3,167	55	1.7	407	7	1.7
令和元年	3,669	280	7.6	3,008	165	5.5	660	115	17.4
令和2年	3,748	231	6.2	2,931	122	4.2	818	109	13.3
令和3年	3,786	42	1.1	3,135	26	0.8	651	16	2.4
令和3年1月	3,739	52	1.4	3,082	36	1.2	657	16	2.4
2月	3,735	52	1.4	3,085	36	1.2	650	16	2.5
3月	3,716	46	1.2	3,044	28	0.9	672	18	2.7
4月	3,755	39	1.0	3,126	23	0.7	629	16	2.5
5月	3,770	36	1.0	3,147	23	0.7	623	13	2.1
6月	3,777	39	1.0	3,142	23	0.7	635	16	2.5
7月	3,862	39	1.0	3,203	23	0.7	659	16	2.4
8月	3,823	39	1.0	3,170	23	0.7	653	16	2.5
9月	3,815	39	1.0	3,158	23	0.7	657	16	2.4
10月	3,825	39	1.0	3,168	23	0.7	657	16	2.4
11月	3,807	39	1.0	3,147	23	0.7	660	16	2.4
12月	3,804	39	1.0	3,144	23	0.7	660	16	2.4

(単位：人，%)

年次及び月次	G 情報通信業								
	男 女 計			男			女		
	常 用 労働者数	パートタイム 労働者数	パートタイム 労働者率	常 用 労働者数	パートタイム 労働者数	パートタイム 労働者率	常 用 労働者数	パートタイム 労働者数	パートタイム 労働者率
平成28年	5,207	174	3.4	3,676	5	0.2	1,531	169	11.0
平成29年	5,296	148	2.8	3,834	2	0.1	1,462	146	10.0
平成30年	5,736	286	5.0	3,789	39	1.0	1,950	247	12.7
令和元年	5,907	239	4.0	3,878	47	1.2	2,029	192	9.5
令和2年	6,077	151	2.5	4,271	10	0.2	1,806	141	7.8
令和3年	5,832	97	1.7	4,155	56	1.4	1,676	41	2.4
令和3年1月	6,069	81	1.3	4,414	57	1.3	1,655	24	1.5
2月	6,091	81	1.3	4,440	57	1.3	1,651	24	1.5
3月	6,079	81	1.3	4,417	57	1.3	1,662	24	1.4
4月	5,769	87	1.5	4,097	57	1.4	1,672	30	1.8
5月	5,774	87	1.5	4,095	57	1.4	1,679	30	1.8
6月	5,818	87	1.5	4,126	57	1.4	1,692	30	1.8
7月	5,783	110	1.9	4,094	57	1.4	1,689	53	3.1
8月	5,772	110	1.9	4,083	57	1.4	1,689	53	3.1
9月	5,753	99	1.7	4,062	46	1.1	1,691	53	3.1
10月	5,733	107	1.9	4,027	50	1.2	1,706	57	3.3
11月	5,653	120	2.1	3,987	63	1.6	1,666	57	3.4
12月	5,684	109	1.9	4,024	57	1.4	1,660	52	3.1
年次及び月次	H 運輸業，郵便業								
	男 女 計			男			女		
	常 用 労働者数	パートタイム 労働者数	パートタイム 労働者率	常 用 労働者数	パートタイム 労働者数	パートタイム 労働者率	常 用 労働者数	パートタイム 労働者数	パートタイム 労働者率
平成28年	14,978	2,209	14.8	13,045	1,532	11.7	1,932	677	35.1
平成29年	15,068	3,007	20.0	13,081	2,231	17.1	1,984	776	39.1
平成30年	14,160	2,126	15.0	11,259	875	7.8	2,902	1,251	43.1
令和元年	13,748	3,018	21.9	10,248	1,326	12.9	3,501	1,692	48.3
令和2年	14,126	3,882	27.4	10,451	2,006	19.1	3,675	1,876	50.9
令和3年	14,716	3,805	25.9	11,420	2,381	20.8	3,297	1,424	43.2
令和3年1月	14,694	3,999	27.2	11,467	2,604	22.7	3,227	1,395	43.2
2月	14,666	3,993	27.2	11,436	2,588	22.6	3,230	1,405	43.5
3月	14,666	4,022	27.4	11,457	2,618	22.9	3,209	1,404	43.8
4月	14,820	3,996	27.0	11,598	2,589	22.3	3,222	1,407	43.7
5月	14,885	3,915	26.3	11,529	2,438	21.1	3,356	1,477	44.0
6月	14,874	4,003	26.9	11,682	2,598	22.2	3,192	1,405	44.0
7月	14,847	3,942	26.6	11,648	2,544	21.8	3,199	1,398	43.7
8月	14,693	4,094	27.9	11,383	2,634	23.1	3,310	1,460	44.1
9月	14,693	3,148	21.4	11,340	1,759	15.5	3,353	1,389	41.4
10月	14,626	3,147	21.5	11,265	1,765	15.7	3,361	1,382	41.1
11月	14,594	3,329	22.8	11,020	1,828	16.6	3,574	1,501	42.0
12月	14,544	4,067	28.0	11,220	2,607	23.2	3,324	1,460	43.9

(単位：人，%)

年次及び月次	I 卸売業，小売業								
	男 女 計			男			女		
	常 用 労働者数	パートタイム 労働者数	パートタイム 労働者 率	常 用 労働者数	パートタイム 労働者数	パートタイム 労働者 率	常 用 労働者数	パートタイム 労働者数	パートタイム 労働者 率
平成28年	24,999	10,292	41.2	12,484	2,266	18.2	12,516	8,026	64.1
平成29年	24,949	10,146	40.7	12,668	2,436	19.2	12,281	7,710	62.8
平成30年	23,210	9,396	40.5	11,938	2,020	16.9	11,272	7,376	65.4
令和元年	22,877	11,769	51.4	10,133	2,359	23.3	12,743	9,410	73.8
令和2年	23,111	12,519	54.2	9,639	2,509	26.0	13,471	10,010	74.3
令和3年	22,940	12,460	54.3	10,331	2,697	26.1	12,609	9,763	77.4
令和3年1月	22,958	12,987	56.6	10,251	2,857	27.9	12,707	10,130	79.7
2月	22,879	12,718	55.6	10,239	2,709	26.5	12,640	10,009	79.2
3月	22,829	12,405	54.3	10,137	2,543	25.1	12,692	9,862	77.7
4月	23,062	12,526	54.3	10,212	2,568	25.1	12,850	9,958	77.5
5月	23,100	12,507	54.1	10,341	2,591	25.1	12,759	9,916	77.7
6月	23,112	12,537	54.2	10,488	2,828	27.0	12,624	9,709	76.9
7月	22,942	12,063	52.6	10,261	2,543	24.8	12,681	9,520	75.1
8月	23,012	12,484	54.2	10,420	2,774	26.6	12,592	9,710	77.1
9月	22,955	12,431	54.2	10,377	2,769	26.7	12,578	9,662	76.8
10月	22,799	12,311	54.0	10,335	2,720	26.3	12,464	9,591	76.9
11月	22,776	12,338	54.2	10,397	2,751	26.5	12,379	9,587	77.4
12月	22,859	12,204	53.4	10,522	2,706	25.7	12,337	9,498	77.0
年次及び月次	I-1 (I50~I55) 卸 売 業								
	男 女 計			男			女		
	常 用 労働者数	パートタイム 労働者数	パートタイム 労働者 率	常 用 労働者数	パートタイム 労働者数	パートタイム 労働者 率	常 用 労働者数	パートタイム 労働者数	パートタイム 労働者 率
平成28年	8,338	801	9.6	6,009	331	5.5	2,329	470	20.2
平成29年	8,399	813	9.7	6,230	415	6.7	2,169	398	18.4
平成30年	7,318	481	6.6	5,370	129	2.4	1,946	352	18.1
令和元年	6,955	1,492	21.5	4,547	591	13.0	2,407	901	37.5
令和2年	7,300	1,878	25.7	4,651	657	14.1	2,650	1,221	46.1
令和3年	7,452	2,283	30.6	4,887	947	19.4	2,564	1,336	52.1
令和3年1月	7,433	2,588	34.8	4,846	1,071	22.1	2,587	1,517	58.6
2月	7,431	2,602	35.0	4,851	1,094	22.6	2,580	1,508	58.4
3月	7,416	2,283	30.8	4,878	955	19.6	2,538	1,328	52.3
4月	7,499	2,262	30.2	4,873	928	19.0	2,626	1,334	50.8
5月	7,554	2,295	30.4	4,930	960	19.5	2,624	1,335	50.9
6月	7,509	2,283	30.4	4,897	959	19.6	2,612	1,324	50.7
7月	7,498	2,249	30.0	4,907	925	18.9	2,591	1,324	51.1
8月	7,482	2,252	30.1	4,898	932	19.0	2,584	1,320	51.1
9月	7,419	2,223	30.0	4,868	943	19.4	2,551	1,280	50.2
10月	7,439	2,216	29.8	4,900	916	18.7	2,539	1,300	51.2
11月	7,427	2,219	29.9	4,889	894	18.3	2,538	1,325	52.2
12月	7,310	1,924	26.3	4,907	783	16.0	2,403	1,141	47.5

(単位：人，%)

年次及び月次	I-2(156～161) 小 売 業								
	男 女 計			男			女		
	常 用 労働者数	パートタイム 労働者数	パートタイム 労働者 率	常 用 労働者数	パートタイム 労働者数	パートタイム 労働者 率	常 用 労働者数	パートタイム 労働者数	パートタイム 労働者 率
平成28年	16,661	9,492	57.0	6,475	1,935	29.9	10,187	7,557	74.2
平成29年	16,549	9,333	56.4	6,437	2,021	31.4	10,113	7,312	72.3
平成30年	15,893	8,916	56.1	6,567	1,892	28.8	9,326	7,024	75.3
令和元年	15,922	10,277	64.6	5,585	1,768	31.7	10,337	8,509	82.3
令和2年	15,811	10,641	67.3	4,987	1,852	37.2	10,822	8,789	81.2
令和3年	15,488	10,176	65.7	5,445	1,750	32.1	10,044	8,426	83.9
令和3年1月	15,525	10,399	67.0	5,405	1,786	33.0	10,120	8,613	85.1
2月	15,448	10,116	65.5	5,388	1,615	30.0	10,060	8,501	84.5
3月	15,413	10,122	65.7	5,259	1,588	30.2	10,154	8,534	84.0
4月	15,563	10,264	66.0	5,339	1,640	30.7	10,224	8,624	84.4
5月	15,546	10,212	65.7	5,411	1,631	30.1	10,135	8,581	84.7
6月	15,603	10,254	65.7	5,591	1,869	33.4	10,012	8,385	83.7
7月	15,444	9,814	63.5	5,354	1,618	30.2	10,090	8,196	81.2
8月	15,530	10,232	65.9	5,522	1,842	33.4	10,008	8,390	83.8
9月	15,536	10,208	65.7	5,509	1,826	33.1	10,027	8,382	83.6
10月	15,360	10,095	65.7	5,435	1,804	33.2	9,925	8,291	83.5
11月	15,349	10,119	65.9	5,508	1,857	33.7	9,841	8,262	84.0
12月	15,549	10,280	66.1	5,615	1,923	34.2	9,934	8,357	84.1
年次及び月次	J 金 融 業 , 保 険 業								
	男 女 計			男			女		
	常 用 労働者数	パートタイム 労働者数	パートタイム 労働者 率	常 用 労働者数	パートタイム 労働者数	パートタイム 労働者 率	常 用 労働者数	パートタイム 労働者数	パートタイム 労働者 率
平成28年	4,526	477	10.5	2,006	106	5.1	2,520	371	15.2
平成29年	4,418	295	6.7	1,406	47	3.3	3,012	248	8.3
平成30年	4,238	460	10.9	1,322	17	1.2	2,915	443	15.2
令和元年	4,209	469	11.1	1,099	13	1.2	3,111	456	14.7
令和2年	4,007	251	6.3	956	6	0.6	3,048	245	8.0
令和3年	4,040	615	15.2	790	4	0.5	3,251	611	18.8
令和3年1月	3,999	603	15.1	687	4	0.6	3,312	599	18.1
2月	3,997	603	15.1	685	4	0.6	3,312	599	18.1
3月	3,959	603	15.2	672	4	0.6	3,287	599	18.2
4月	3,966	599	15.1	713	4	0.6	3,253	595	18.3
5月	3,939	593	15.1	694	4	0.6	3,245	589	18.2
6月	4,063	617	15.2	786	4	0.5	3,277	613	18.7
7月	4,070	611	15.0	799	4	0.5	3,271	607	18.6
8月	4,104	611	14.9	786	4	0.5	3,318	607	18.3
9月	4,083	607	14.9	784	4	0.5	3,299	603	18.3
10月	4,073	646	15.9	956	4	0.4	3,117	642	20.6
11月	4,119	644	15.6	956	4	0.4	3,163	640	20.2
12月	4,109	640	15.6	954	2	0.2	3,155	638	20.2

(単位：人，%)

年次及び月次	K 不動産業，物品賃貸業								
	男 女 計			男			女		
	常 用 労働者数	パートタイム 労働者数	パートタイム 労働者率	常 用 労働者数	パートタイム 労働者数	パートタイム 労働者率	常 用 労働者数	パートタイム 労働者数	パートタイム 労働者率
平成28年	1,925	1,284	66.7	660	228	34.5	1,264	1,056	83.5
平成29年	2,034	1,392	68.4	658	229	34.8	1,377	1,163	84.4
平成30年	637	36	5.6	446	0	0.0	191	36	18.9
令和元年	601	133	22.3	420	47	11.3	181	86	47.6
令和2年	585	114	19.5	416	55	13.4	170	59	33.9
令和3年	772	181	23.4	414	79	18.9	358	102	28.5
令和3年1月	766	192	25.1	416	89	21.4	350	103	29.4
2月	753	190	25.2	412	87	21.1	341	103	30.2
3月	786	214	27.2	443	113	25.5	343	101	29.4
4月	783	193	24.6	435	92	21.1	348	101	29.0
5月	785	184	23.4	435	92	21.1	350	92	26.3
6月	774	171	22.1	406	70	17.2	368	101	27.4
7月	776	176	22.7	408	70	17.2	368	106	28.8
8月	775	174	22.5	404	69	17.1	371	105	28.3
9月	778	172	22.1	404	69	17.1	374	103	27.5
10月	771	172	22.3	402	69	17.2	369	103	27.9
11月	761	172	22.6	402	69	17.2	359	103	28.7
12月	746	156	20.9	387	53	13.7	359	103	28.7
年次及び月次	L 学術研究，専門・技術サービス業								
	男 女 計			男			女		
	常 用 労働者数	パートタイム 労働者数	パートタイム 労働者率	常 用 労働者数	パートタイム 労働者数	パートタイム 労働者率	常 用 労働者数	パートタイム 労働者数	パートタイム 労働者率
平成28年	3,645	607	16.6	2,709	190	7.0	936	417	44.6
平成29年	3,600	630	17.5	2,653	172	6.5	945	458	48.4
平成30年	3,126	371	11.9	2,497	123	4.9	629	248	39.5
令和元年	3,055	187	6.1	2,513	68	2.7	542	119	22.1
令和2年	2,916	426	14.6	2,146	193	9.0	771	233	30.2
令和3年	2,941	523	17.8	2,195	254	11.6	746	269	36.4
令和3年1月	2,932	491	16.7	2,256	237	10.5	676	254	37.6
2月	2,929	493	16.8	2,252	239	10.6	677	254	37.5
3月	2,929	493	16.8	2,252	239	10.6	677	254	37.5
4月	2,925	506	17.3	2,174	241	11.1	751	265	35.3
5月	2,925	506	17.3	2,175	243	11.2	750	263	35.1
6月	2,961	638	21.5	2,359	336	14.2	602	302	50.2
7月	2,958	536	18.1	2,171	263	12.1	787	273	34.7
8月	2,948	526	17.8	2,151	253	11.8	797	273	34.3
9月	2,945	528	17.9	2,144	254	11.8	801	274	34.2
10月	2,946	528	17.9	2,133	254	11.9	813	274	33.7
11月	2,955	519	17.6	2,142	245	11.4	813	274	33.7
12月	2,939	515	17.5	2,134	248	11.6	805	267	33.2

(単位：人，%)

年次及び月次	M 宿泊業，飲食サービス業								
	男 女 計			男			女		
	常 用 労働者数	パートタイム 労働者数	パートタイム 労働者 率	常 用 労働者数	パートタイム 労働者数	パートタイム 労働者 率	常 用 労働者数	パートタイム 労働者数	パートタイム 労働者 率
平成28年	9,091	5,667	62.6	3,552	1,549	43.9	5,539	4,118	74.6
平成29年	9,178	5,375	58.7	3,614	1,420	39.3	5,564	3,955	71.2
平成30年	8,848	6,452	73.0	3,352	1,893	56.5	5,496	4,559	83.0
令和元年	7,532	6,246	82.9	2,886	2,065	71.5	4,646	4,181	90.0
令和2年	8,574	5,929	69.1	2,946	1,441	48.8	5,628	4,488	79.7
令和3年	8,045	5,134	63.7	3,434	1,636	47.4	4,610	3,498	75.8
令和3年1月	7,982	5,061	63.4	3,378	1,630	48.3	4,604	3,431	74.5
2月	7,852	4,939	62.9	3,323	1,545	46.5	4,529	3,394	74.9
3月	7,957	5,112	64.2	3,300	1,555	47.1	4,657	3,557	76.4
4月	7,603	4,406	58.0	3,241	1,278	39.4	4,362	3,128	71.7
5月	7,578	4,676	61.7	3,148	1,342	42.6	4,430	3,334	75.3
6月	7,670	4,693	61.2	3,286	1,428	43.5	4,384	3,265	74.5
7月	7,625	4,583	60.1	3,323	1,386	41.7	4,302	3,197	74.3
8月	8,406	5,580	66.4	3,615	1,894	52.4	4,791	3,686	76.9
9月	8,410	5,606	66.7	3,581	1,872	52.3	4,829	3,734	77.3
10月	8,387	5,483	65.4	3,610	1,791	49.6	4,777	3,692	77.3
11月	8,481	5,614	66.2	3,748	1,941	51.8	4,733	3,673	77.6
12月	8,587	5,857	68.2	3,662	1,970	53.8	4,925	3,887	78.9
年次及び月次	M75 宿 泊 業								
	男 女 計			男			女		
	常 用 労働者数	パートタイム 労働者数	パートタイム 労働者 率	常 用 労働者数	パートタイム 労働者数	パートタイム 労働者 率	常 用 労働者数	パートタイム 労働者数	パートタイム 労働者 率
平成28年	3,799	1,216	32.2	1,690	297	17.5	2,111	919	44.1
平成29年	3,958	1,353	34.1	1,762	368	20.7	2,195	985	44.9
平成30年	4,357	2,491	57.3	1,783	646	36.3	2,574	1,845	71.9
令和元年	2,600	1,522	58.5	871	257	29.5	1,729	1,265	73.1
令和2年	3,768	1,500	39.7	1,593	346	21.6	2,175	1,154	53.0
令和3年	3,540	1,262	35.6	1,870	488	26.1	1,669	774	46.2
令和3年1月	3,582	1,315	36.7	1,831	475	25.9	1,751	840	48.0
2月	3,563	1,295	36.3	1,836	467	25.4	1,727	828	47.9
3月	3,552	1,309	36.9	1,817	459	25.3	1,735	850	49.0
4月	3,567	1,013	28.4	1,939	386	19.9	1,628	627	38.5
5月	3,540	1,262	35.6	1,869	491	26.3	1,671	771	46.1
6月	3,537	1,274	36.0	1,866	503	27.0	1,671	771	46.1
7月	3,529	1,065	30.2	1,991	461	23.2	1,538	604	39.3
8月	3,538	1,285	36.3	1,856	501	27.0	1,682	784	46.6
9月	3,506	1,285	36.7	1,844	501	27.2	1,662	784	47.2
10月	3,511	1,304	37.1	1,856	520	28.0	1,655	784	47.4
11月	3,525	1,357	38.5	1,861	541	29.1	1,664	816	49.0
12月	3,524	1,374	39.0	1,872	551	29.4	1,652	823	49.8

(単位：人，%)

年次及び月次	N 生活関連サービス業，娯楽業								
	男 女 計			男			女		
	常 用 労働者数	パートタイム 労働者数	パートタイム 労働者 率	常 用 労働者数	パートタイム 労働者数	パートタイム 労働者 率	常 用 労働者数	パートタイム 労働者数	パートタイム 労働者 率
平成28年	6,335	2,179	34.4	2,090	313	15.0	4,244	1,866	44.0
平成29年	6,523	2,848	43.7	2,072	504	24.3	4,449	2,344	52.7
平成30年	5,925	2,874	48.6	1,750	548	31.2	4,175	2,326	56.2
令和元年	5,524	2,387	43.2	1,969	584	29.6	3,555	1,803	50.8
令和2年	5,234	2,347	44.8	2,071	680	32.8	3,165	1,667	52.6
令和3年	5,145	1,866	36.3	1,911	448	23.3	3,234	1,418	43.9
令和3年1月	4,943	1,831	37.0	1,989	527	26.5	2,954	1,304	44.1
2月	4,874	1,803	37.0	1,989	527	26.5	2,885	1,276	44.2
3月	5,270	2,011	38.2	1,945	463	23.8	3,325	1,548	46.6
4月	5,226	2,096	40.1	2,051	598	29.2	3,175	1,498	47.2
5月	5,283	2,097	39.7	2,087	620	29.7	3,196	1,477	46.2
6月	5,211	1,819	34.9	1,908	407	21.3	3,303	1,412	42.7
7月	4,870	1,639	33.7	1,687	359	21.3	3,183	1,280	40.2
8月	5,199	1,870	36.0	1,832	382	20.9	3,367	1,488	44.2
9月	5,301	1,918	36.2	1,874	406	21.7	3,427	1,512	44.1
10月	5,241	1,941	37.0	1,875	418	22.3	3,366	1,523	45.2
11月	5,240	1,507	28.8	1,867	284	15.2	3,373	1,223	36.3
12月	5,084	1,857	36.5	1,827	382	20.9	3,257	1,475	45.3
年次及び月次	O 教育，学習支援業								
	男 女 計			男			女		
	常 用 労働者数	パートタイム 労働者数	パートタイム 労働者 率	常 用 労働者数	パートタイム 労働者数	パートタイム 労働者 率	常 用 労働者数	パートタイム 労働者数	パートタイム 労働者 率
平成28年	13,029	2,861	21.9	6,928	1,053	15.2	6,101	1,808	29.6
平成29年	12,393	2,503	20.2	6,430	717	11.1	5,963	1,786	29.9
平成30年	12,629	2,586	20.5	5,588	588	10.5	7,041	1,998	28.3
令和元年	12,318	2,310	18.7	5,652	633	11.2	6,667	1,677	25.0
令和2年	12,300	2,539	20.6	5,638	695	12.3	6,661	1,844	27.6
令和3年	12,611	2,546	20.2	6,071	989	16.3	6,540	1,557	23.8
令和3年1月	12,529	2,441	19.5	6,168	1,076	17.4	6,361	1,365	21.5
2月	12,425	2,459	19.8	6,116	1,080	17.7	6,309	1,379	21.9
3月	12,020	2,259	18.8	5,844	971	16.6	6,176	1,288	20.9
4月	12,366	2,445	19.8	5,797	959	16.5	6,569	1,486	22.6
5月	12,786	2,701	21.1	5,968	1,023	17.1	6,818	1,678	24.6
6月	12,816	2,678	20.9	6,184	1,005	16.3	6,632	1,673	25.2
7月	12,910	2,781	21.5	6,164	1,030	16.7	6,746	1,751	26.0
8月	12,553	2,457	19.6	6,018	886	14.7	6,535	1,571	24.0
9月	12,577	2,499	19.9	6,112	925	15.1	6,465	1,574	24.3
10月	12,724	2,674	21.0	6,180	1,009	16.3	6,544	1,665	25.4
11月	12,783	2,516	19.7	6,113	932	15.2	6,670	1,584	23.7
12月	12,839	2,632	20.5	6,190	966	15.6	6,649	1,666	25.1

(単位：人，%)

年次及び月次	P 医療，福祉								
	男 女 計			男			女		
	常 用 労働者数	パートタイム 労働者数	パートタイム 労働者率	常 用 労働者数	パートタイム 労働者数	パートタイム 労働者率	常 用 労働者数	パートタイム 労働者数	パートタイム 労働者率
平成28年	37,354	7,343	19.7	8,994	1,483	16.5	28,358	5,860	20.7
平成29年	37,543	7,453	19.9	8,826	1,544	17.5	28,717	5,909	20.6
平成30年	41,748	10,090	24.2	9,717	2,049	21.1	32,031	8,041	25.1
令和元年	41,884	9,433	22.5	10,696	2,433	22.7	31,188	7,000	22.4
令和2年	42,331	9,004	21.3	10,947	2,207	20.2	31,383	6,797	21.7
令和3年	43,548	9,236	21.2	10,553	1,703	16.2	32,995	7,533	22.8
令和3年1月	42,688	9,613	22.5	10,244	1,703	16.6	32,444	7,910	24.4
2月	42,717	9,688	22.7	10,289	1,758	17.1	32,428	7,930	24.5
3月	42,226	9,546	22.6	10,198	1,732	17.0	32,028	7,814	24.4
4月	43,683	9,148	20.9	10,854	1,816	16.7	32,829	7,332	22.3
5月	43,730	9,178	21.0	10,784	1,796	16.7	32,946	7,382	22.4
6月	43,863	9,309	21.2	10,652	1,744	16.4	33,211	7,565	22.8
7月	43,867	9,217	21.0	10,715	1,806	16.9	33,152	7,411	22.4
8月	43,856	8,834	20.1	10,668	1,559	14.6	33,188	7,275	21.9
9月	43,809	8,939	20.4	10,603	1,620	15.3	33,206	7,319	22.0
10月	44,048	9,017	20.5	10,575	1,638	15.5	33,473	7,379	22.0
11月	44,024	9,091	20.7	10,618	1,625	15.3	33,406	7,466	22.3
12月	44,065	9,250	21.0	10,435	1,642	15.7	33,630	7,608	22.6
年次及び月次	P83 医療業								
	男 女 計			男			女		
	常 用 労働者数	パートタイム 労働者数	パートタイム 労働者率	常 用 労働者数	パートタイム 労働者数	パートタイム 労働者率	常 用 労働者数	パートタイム 労働者数	パートタイム 労働者率
平成28年	21,148	3,429	16.2	4,783	391	8.2	16,364	3,038	18.6
平成29年	21,320	3,503	16.4	4,760	486	10.2	16,559	3,017	18.2
平成30年	22,913	4,275	18.7	5,205	499	9.6	17,708	3,776	21.3
令和元年	23,052	3,931	17.1	5,626	1,027	18.2	17,426	2,904	16.7
令和2年	23,471	4,221	18.0	6,086	1,235	20.3	17,385	2,986	17.2
令和3年	24,050	3,566	14.8	6,195	714	11.5	17,856	2,852	16.0
令和3年1月	23,686	3,536	14.9	6,185	737	11.9	17,501	2,799	16.0
2月	23,627	3,546	15.0	6,147	740	12.0	17,480	2,806	16.1
3月	23,163	3,335	14.4	6,057	729	12.0	17,106	2,606	15.2
4月	24,225	3,650	15.1	6,407	834	13.0	17,818	2,816	15.8
5月	24,280	3,694	15.2	6,338	804	12.7	17,942	2,890	16.1
6月	24,312	3,769	15.5	6,222	804	12.9	18,090	2,965	16.4
7月	24,262	3,717	15.3	6,236	836	13.4	18,026	2,881	16.0
8月	24,215	3,343	13.8	6,242	605	9.7	17,973	2,738	15.2
9月	24,112	3,412	14.2	6,169	619	10.0	17,943	2,793	15.6
10月	24,273	3,487	14.4	6,115	634	10.4	18,158	2,853	15.7
11月	24,224	3,609	14.9	6,145	611	9.9	18,079	2,998	16.6
12月	24,230	3,688	15.2	6,081	609	10.0	18,149	3,079	17.0

(単位：人，%)



年次及び月次	Q 複 合 サ ー ビ ス 事 業								
	男 女 計			男			女		
	常 用 労働者数	パートタイム 労働者数	パートタイム 労働者 率	常 用 労働者数	パートタイム 労働者数	パートタイム 労働者 率	常 用 労働者数	パートタイム 労働者数	パートタイム 労働者 率
平成28年	1,057	69	6.6	581	13	2.2	475	56	11.8
平成29年	1,058	70	6.6	578	14	2.4	479	56	11.7
平成30年	873	105	12.0	528	44	8.2	346	61	18.0
令和元年	1,798	600	33.4	1,170	259	22.1	628	341	54.3
令和2年	1,665	454	27.2	1,067	156	14.6	597	298	49.9
令和3年	1,624	419	25.8	1,085	123	11.4	540	296	54.8
令和3年1月	1,657	446	26.9	1,087	129	11.9	570	317	55.6
2月	1,661	443	26.7	1,096	129	11.8	565	314	55.6
3月	1,636	425	26.0	1,099	122	11.1	537	303	56.4
4月	1,640	419	25.5	1,095	122	11.1	545	297	54.5
5月	1,629	410	25.2	1,091	122	11.2	538	288	53.5
6月	1,624	411	25.3	1,088	124	11.4	536	287	53.5
7月	1,619	409	25.3	1,083	122	11.3	536	287	53.5
8月	1,613	406	25.2	1,082	122	11.3	531	284	53.5
9月	1,603	410	25.6	1,076	120	11.2	527	290	55.0
10月	1,609	417	25.9	1,076	120	11.2	533	297	55.7
11月	1,608	418	26.0	1,075	121	11.3	533	297	55.7
12月	1,595	412	25.8	1,069	122	11.4	526	290	55.1
年次及び月次	R サービス業(他に分類されないもの)								
	男 女 計			男			女		
	常 用 労働者数	パートタイム 労働者数	パートタイム 労働者 率	常 用 労働者数	パートタイム 労働者数	パートタイム 労働者 率	常 用 労働者数	パートタイム 労働者数	パートタイム 労働者 率
平成28年	17,951	7,017	39.2	9,325	1,821	19.6	8,627	5,196	60.4
平成29年	18,264	7,492	41.0	8,855	2,089	23.6	9,410	5,403	57.4
平成30年	17,640	7,182	40.7	8,805	2,039	23.2	8,836	5,143	58.2
令和元年	18,272	6,896	37.7	9,738	2,455	25.2	8,534	4,441	52.0
令和2年	18,689	6,540	35.0	10,239	2,511	24.5	8,450	4,029	47.8
令和3年	19,111	8,622	45.1	10,214	2,780	27.2	8,897	5,842	65.7
令和3年1月	18,909	8,010	42.4	9,739	2,393	24.6	9,170	5,617	61.3
2月	18,946	8,119	42.9	9,829	2,590	26.4	9,117	5,529	60.6
3月	18,900	7,945	42.0	9,997	2,611	26.1	8,903	5,334	59.9
4月	19,237	8,052	41.9	10,303	2,674	26.0	8,934	5,378	60.2
5月	19,229	8,079	42.0	10,308	2,654	25.7	8,921	5,425	60.8
6月	19,233	8,250	42.9	10,330	2,792	27.0	8,903	5,458	61.3
7月	19,254	9,059	47.0	10,655	3,062	28.7	8,599	5,997	69.7
8月	19,177	9,591	50.0	9,852	2,875	29.2	9,325	6,716	72.0
9月	19,123	8,915	46.6	10,675	3,011	28.2	8,448	5,904	69.9
10月	19,136	8,907	46.5	10,646	2,926	27.5	8,490	5,981	70.4
11月	19,240	9,003	46.8	10,634	2,993	28.1	8,606	6,010	69.8
12月	18,942	9,528	50.3	9,599	2,776	28.9	9,343	6,752	72.3

(単位：人，%)

年次及び月次	R91 職業紹介・派遣業								
	男 女 計			男			女		
	常 用 労働者数	パートタイム 労働者数	パートタイム 労働者 率	常 用 労働者数	パートタイム 労働者数	パートタイム 労働者 率	常 用 労働者数	パートタイム 労働者数	パートタイム 労働者 率
平成28年	4,778	280	5.0	3,173	43	1.2	1,605	237	11.8
平成29年	5,048	355	7.0	2,813	59	2.1	2,234	296	13.3
平成30年	2,645	208	7.9	1,456	24	1.7	1,188	184	15.6
令和元年	2,831	978	34.5	1,055	177	16.8	1,775	801	45.1
令和2年	2,649	685	25.9	1,305	154	11.9	1,344	531	39.5
令和3年	2,605	736	28.3	1,255	121	9.6	1,349	615	45.6
令和3年1月	2,613	702	26.9	1,316	140	10.6	1,297	562	43.3
2月	2,617	721	27.6	1,319	143	10.8	1,298	578	44.5
3月	2,582	778	30.1	1,238	157	12.7	1,344	621	46.2
4月	2,567	677	26.4	1,261	116	9.2	1,306	561	43.0
5月	2,644	747	28.3	1,297	118	9.1	1,347	629	46.7
6月	2,630	745	28.3	1,269	119	9.4	1,361	626	46.0
7月	2,606	743	28.5	1,244	113	9.1	1,362	630	46.3
8月	2,611	752	28.8	1,249	123	9.8	1,362	629	46.2
9月	2,603	749	28.8	1,245	125	10.0	1,358	624	45.9
10月	2,631	748	28.4	1,241	62	5.0	1,390	686	49.4
11月	2,627	745	28.4	1,247	121	9.7	1,380	624	45.2
12月	2,523	726	28.8	1,145	115	10.0	1,378	611	44.3
年次及び月次	R92 他 の 事 業 サ ー ビ ス								
	男 女 計			男			女		
	常 用 労働者数	パートタイム 労働者数	パートタイム 労働者 率	常 用 労働者数	パートタイム 労働者数	パートタイム 労働者 率	常 用 労働者数	パートタイム 労働者数	パートタイム 労働者 率
平成28年	9,836	6,279	63.9	3,526	1,607	45.6	6,309	4,672	74.0
平成29年	9,898	6,268	63.3	3,651	1,680	46.0	6,248	4,588	73.4
平成30年	11,246	6,181	55.0	4,469	1,582	35.4	6,778	4,599	67.9
令和元年	11,632	5,266	45.3	5,407	1,802	33.3	6,224	3,464	55.7
令和2年	12,140	5,048	41.6	5,615	1,803	32.0	6,523	3,245	50.0
令和3年	12,444	7,089	57.0	5,671	2,227	39.3	6,773	4,862	71.9
令和3年1月	12,345	6,570	53.2	5,276	1,881	35.7	7,069	4,689	66.3
2月	12,470	6,564	52.6	5,404	1,982	36.7	7,066	4,582	64.8
3月	12,470	6,421	51.5	5,615	2,022	36.0	6,855	4,399	64.2
4月	12,544	6,603	52.6	5,736	2,160	37.7	6,808	4,443	65.3
5月	12,455	6,575	52.8	5,698	2,138	37.5	6,757	4,437	65.7
6月	12,486	6,634	53.1	5,722	2,173	38.0	6,764	4,461	66.0
7月	12,512	7,402	59.2	6,074	2,451	40.4	6,438	4,951	76.9
8月	12,452	8,073	64.8	5,313	2,376	44.7	7,139	5,697	79.8
9月	12,397	7,390	59.6	6,052	2,463	40.7	6,345	4,927	77.7
10月	12,386	7,372	59.5	6,027	2,431	40.3	6,359	4,941	77.7
11月	12,472	7,452	59.7	6,013	2,426	40.3	6,459	5,026	77.8
12月	12,336	8,013	65.0	5,126	2,225	43.4	7,210	5,788	80.3

(単位：人，%)

第 27 表 産業大中分類別，月間労働異動率

—規模30人以上—

年次及び月次	TL	D	E	E09, 10	E11	E12	E13	E14	E15	E16, 17	E18	E21	E22	E23	
	調査産業計	建設業	製造業	食料品・たばこ	繊維工業	木材・木製品	家具・装備品	パルプ・紙	印刷・同関連業	石油・学石炭、	製プラスチック	窯業・土石製品	鉄鋼業	非鉄金属製造業	
入 職 率	平成28年	1.49	1.53	0.92	1.77	0.81	1.82	1.12	0.56	0.87	0.93	1.36	0.67	0.34	0.82
	平成29年	1.42	0.99	1.01	1.64	1.19	1.27	0.87	0.75	0.51	1.43	1.30	0.80	0.56	0.83
	平成30年	1.61	1.43	1.00	1.29	1.60	0.83	0.55	0.95	0.79	0.82	1.38	1.07	0.68	0.96
	令和元年	1.58	0.93	0.97	1.63	1.11	0.70	1.11	0.99	1.26	0.64	1.53	1.24	0.76	0.61
	令和2年	1.45	1.05	0.75	1.04	0.55	1.16	0.52	0.78	0.79	0.81	0.81	0.63	0.49	0.35
	令和3年	1.45	0.89	1.13	1.27	0.83	1.11	1.38	0.79	0.41	1.16	1.39	0.70	0.36	0.63
	令和3年1月	0.71	0.43	0.67	0.72	0.51	0.12	0.00	0.30	0.14	0.43	0.51	1.16	0.44	1.78
	2月	0.87	0.67	0.78	1.07	1.39	1.28	2.90	0.63	0.15	0.36	2.05	1.03	0.00	0.26
	3月	1.13	1.36	0.45	1.26	0.97	2.44	0.00	0.66	0.15	0.47	1.88	0.00	0.00	0.32
	4月	6.29	3.74	7.03	2.75	1.56	4.63	0.00	5.05	3.35	8.50	4.16	3.16	1.86	1.48
	5月	1.27	0.43	0.76	0.69	0.28	0.00	0.00	0.26	0.14	0.92	0.57	0.00	0.15	0.47
	6月	1.16	0.45	0.69	0.73	0.51	1.08	0.00	0.88	0.14	0.55	0.86	0.36	0.24	0.51
	7月	1.18	0.51	0.60	0.36	1.15	0.59	1.80	0.36	0.14	0.55	3.37	0.00	0.24	0.56
	8月	1.20	1.31	0.66	2.41	0.86	0.12	X	0.26	0.07	0.55	0.59	0.92	0.11	1.17
	9月	0.79	0.45	0.59	1.00	0.83	0.72	X	0.16	0.22	0.64	1.19	0.92	0.19	0.10
	10月	1.02	0.52	0.56	1.10	1.15	0.72	X	0.43	0.00	0.63	0.87	0.67	0.51	0.41
	11月	0.82	0.48	0.39	1.60	0.16	1.21	X	0.00	0.00	0.25	0.58	0.00	0.11	0.07
12月	0.93	0.31	0.36	1.53	0.55	0.36	X	0.43	0.36	0.08	0.00	0.18	0.46	0.39	
前年差	0.00	△ 0.16	0.38	0.23	0.28	△ 0.05	0.86	0.01	△ 0.38	0.35	0.58	0.07	△ 0.13	0.28	
離 職 率	平成28年	1.45	1.06	0.86	1.41	0.88	0.89	1.23	0.56	0.71	0.98	0.95	0.80	0.63	0.56
	平成29年	1.42	1.33	0.92	1.48	1.03	1.14	0.84	0.67	0.76	1.53	1.22	1.13	0.44	0.66
	平成30年	1.47	1.30	0.85	1.25	1.60	0.43	0.51	0.70	0.86	0.64	1.46	0.55	0.68	0.78
	令和元年	1.52	1.09	0.90	1.29	1.08	0.53	1.31	1.10	1.34	0.59	1.70	0.92	0.88	0.57
	令和2年	1.42	1.42	0.79	1.20	0.57	0.68	0.72	1.14	0.79	0.63	0.77	0.97	0.47	0.70
	令和3年	1.42	1.13	1.12	1.29	1.11	1.58	0.68	0.97	0.50	0.67	0.81	0.74	0.74	0.59
	令和3年1月	1.28	1.85	0.97	1.61	0.38	0.00	0.00	0.30	0.87	0.20	2.75	0.37	0.49	1.04
	2月	0.95	1.31	0.58	0.94	0.00	1.05	0.00	0.56	0.00	0.46	0.62	1.27	0.67	0.63
	3月	1.44	0.75	0.71	0.94	0.97	4.64	0.00	1.58	0.29	0.87	0.31	0.00	0.52	0.31
	4月	4.67	1.02	5.02	1.10	2.65	0.95	0.30	1.26	1.09	1.46	1.48	1.64	0.50	0.53
	5月	1.10	1.62	0.80	1.56	0.76	4.23	0.89	1.79	0.07	0.73	0.00	1.26	2.71	0.37
	6月	1.09	1.59	0.81	1.12	1.36	0.12	0.00	0.65	0.64	0.31	0.57	1.64	0.42	0.89
	7月	1.32	1.54	0.77	1.14	0.93	1.07	4.65	0.88	0.14	0.12	0.85	0.18	1.59	0.39
	8月	1.12	0.53	0.74	2.04	0.48	1.43	X	0.13	0.71	0.80	1.76	0.55	0.38	0.71
	9月	0.89	1.86	0.67	1.08	1.17	0.36	X	1.04	0.14	0.77	0.00	0.37	0.16	0.42
	10月	1.09	0.53	0.82	1.56	2.29	1.44	X	1.64	0.93	0.82	0.00	0.00	1.21	0.81
	11月	0.88	0.43	0.66	1.33	0.42	1.81	X	0.53	0.44	0.62	0.28	0.55	0.19	0.22
12月	1.22	0.57	0.83	1.05	1.87	1.82	X	1.24	0.73	0.82	1.14	1.04	0.00	0.75	
前年差	0.00	△ 0.29	0.33	0.09	0.54	0.90	△ 0.04	△ 0.17	△ 0.29	0.04	0.04	△ 0.23	0.27	△ 0.11	

(単位：%，ポイント)

—規模30人以上—

年次及び月次	E24	E25	E26	E28	E29	E31	E32, 20	F	G	H	I	I-1	I-2	J	
	金属製品製造業	はん用機械器具	生産用機械器具	電子・デバイス	電気機械器具	輸送用機械器具	その他の製造業	熱電供給・ガス水道業	情報通信業	運輸業、郵便業	卸売業、小売業			卸売業	小売業
入 職 率	平成28年	0.68	0.71	1.04	0.71	0.55	0.91	1.45	0.54	0.95	0.70	1.62	1.18	1.84	1.75
	平成29年	0.74	0.73	0.97	0.99	0.83	0.91	1.05	0.92	0.94	0.92	1.45	1.11	1.63	1.25
	平成30年	0.87	0.71	1.18	1.21	0.45	0.54	1.20	1.46	0.82	1.06	1.81	1.00	2.18	1.44
	令和元年	1.00	0.66	0.95	1.08	0.81	0.62	1.00	2.28	0.93	1.49	1.69	1.39	1.82	1.36
	令和2年	1.01	0.37	0.66	0.65	0.69	0.63	0.83	2.82	0.93	1.71	1.85	1.70	1.92	0.99
	令和3年	0.83	1.13	0.50	0.59	0.65	0.76	7.21	2.66	0.85	1.00	1.41	1.13	1.55	1.39
	令和3年1月	1.31	0.90	0.26	0.08	0.32	1.03	0.53	0.80	0.39	0.18	0.83	0.46	1.00	1.03
	2月	0.48	0.29	1.02	1.83	0.65	0.10	0.30	0.45	0.64	0.55	1.15	0.79	1.32	0.65
	3月	0.28	0.27	0.04	0.04	0.00	0.17	0.26	0.46	0.18	1.13	1.39	1.40	1.39	0.98
	4月	3.01	2.64	2.44	2.43	1.76	4.91	81.19	4.68	3.22	2.67	3.00	2.85	3.08	2.37
	5月	0.90	4.81	0.02	0.72	1.14	0.51	0.35	2.10	1.02	1.53	1.04	1.01	1.05	0.98
	6月	0.88	3.11	0.22	0.04	1.45	0.12	1.19	1.35	1.02	1.55	1.60	0.95	1.91	3.68
	7月	0.30	0.57	0.21	0.06	0.63	0.86	0.40	17.47	1.00	0.89	1.57	1.03	1.83	1.58
8月	0.59	0.02	0.45	0.24	0.63	0.36	0.97	0.57	0.26	0.75	0.85	0.61	0.97	1.30	
9月	0.63	0.14	0.42	0.86	0.00	0.56	X	0.37	0.33	0.77	1.10	0.51	1.38	0.32	
10月	0.54	0.55	0.40	0.08	0.31	0.27	0.48	1.44	0.57	0.50	1.28	2.28	0.80	1.32	
11月	0.69	0.05	0.02	0.56	0.31	0.00	0.23	0.63	0.73	0.84	1.07	0.99	1.11	1.28	
12月	0.35	0.16	0.52	0.13	0.63	0.27	X	1.65	0.80	0.63	2.09	0.63	2.79	1.21	
前年差	△ 0.18	0.76	△ 0.16	△ 0.06	△ 0.04	0.13	6.38	△ 0.16	△ 0.08	△ 0.71	△ 0.44	△ 0.57	△ 0.37	0.40	
離 職 率	平成28年	0.73	0.68	0.79	0.61	0.98	0.78	1.24	0.65	1.03	0.79	1.56	1.05	1.82	1.92
	平成29年	0.78	0.53	0.70	0.56	0.70	0.78	0.86	0.70	0.82	0.84	1.45	0.94	1.71	1.58
	平成30年	0.84	0.77	0.78	0.75	0.40	0.48	1.04	1.26	0.57	1.24	1.54	0.77	1.90	1.51
	令和元年	1.00	0.68	0.68	0.90	0.62	0.74	0.91	2.01	0.67	1.44	1.65	1.09	1.90	1.49
	令和2年	0.99	0.85	0.73	0.49	0.79	0.54	0.82	2.80	0.73	1.23	1.81	1.25	2.06	1.24
	令和3年	0.80	0.70	0.82	0.71	0.33	1.04	8.08	2.51	1.42	1.16	1.47	1.27	1.57	1.15
	令和3年1月	0.94	0.53	1.09	1.28	0.23	1.61	1.32	0.72	0.85	1.15	1.06	0.48	1.34	0.85
	2月	0.79	0.24	0.56	0.59	0.74	0.17	0.51	0.56	0.28	0.74	1.49	0.82	1.82	0.70
	3月	0.63	1.38	0.60	0.65	0.00	0.94	0.54	0.96	0.38	1.13	1.61	1.60	1.61	1.93
	4月	1.88	1.76	0.65	0.71	0.56	0.97	87.11	3.63	8.32	1.62	1.98	1.73	2.11	2.20
	5月	0.44	0.56	0.58	0.86	0.18	1.10	0.75	1.70	0.94	1.09	0.87	0.28	1.16	1.66
	6月	0.80	0.65	1.31	0.78	0.41	1.34	1.28	1.17	0.26	1.62	1.55	1.55	1.54	0.53
	7月	1.02	0.18	1.28	0.27	0.31	1.14	1.45	15.22	1.60	1.08	2.31	1.17	2.85	1.40
8月	0.38	0.79	0.27	0.43	0.63	1.55	0.65	1.58	0.45	1.78	0.55	0.83	0.41	0.47	
9月	0.38	0.48	1.29	1.16	0.31	0.46	X	0.58	0.66	0.77	1.34	1.35	1.34	0.83	
10月	0.53	0.48	0.88	0.34	0.00	1.89	0.99	1.18	0.92	0.95	1.96	2.01	1.94	1.57	
11月	0.98	0.89	0.82	0.53	0.31	0.58	0.64	1.10	2.13	1.06	1.18	1.16	1.18	0.15	
12月	0.81	0.51	0.51	0.96	0.31	0.67	X	1.73	0.25	0.97	1.72	2.21	1.49	1.46	
前年差	△ 0.19	△ 0.15	0.09	0.22	△ 0.46	0.50	7.26	△ 0.29	0.69	△ 0.07	△ 0.34	0.02	△ 0.49	△ 0.09	

(単位：%，ポイント)

—規模30人以上—

年次及び月次	K	L	M	M75	N	O	P	P83	Q	R	R91	R92
	物不 品動 賃産 貸業 業,	技学 術術 サ一 ー, 専 業・ ビス 業・	飲宿 食サ 泊一 泊業 業,	宿 泊 業	ビ生 ス活 業関 , 連 業サ 業一	学教 習 支育 援業 業,	医 療 , 福 祉	医 療 業	複合 サ一 ービ ス事 業	サ ービ ス業 (他 に分 類さ れな いも の)	派職 業 遣紹 介 業・	サ他 の ビ事 業
平成28年	0.97	2.76	4.39	6.59	3.86	2.69	1.32	1.23	1.34	2.37	3.81	2.08
平成29年	0.89	1.91	3.94	5.76	3.43	2.07	1.39	1.46	1.52	2.09	3.50	1.60
平成30年	1.92	2.05	3.92	4.35	5.93	2.79	1.61	1.64	2.08	2.23	3.78	2.23
令和元年	2.05	1.55	4.29	3.91	3.64	3.87	1.50	1.50	1.80	2.24	4.69	2.04
令和2年	1.61	2.73	3.04	1.63	2.79	2.71	1.48	1.53	1.48	2.39	3.56	2.39
令和3年	1.13	0.71	3.23	0.85	2.42	2.52	1.49	1.29	1.03	2.06	3.57	1.93
令和3年1月	1.29	0.00	1.00	0.33	0.00	0.34	0.89	0.85	0.73	1.30	3.57	1.11
2月	1.04	0.07	1.43	0.53	1.27	0.36	0.57	0.35	1.21	2.27	2.79	2.78
3月	4.65	0.00	3.39	1.54	11.41	0.14	1.00	0.57	0.00	2.17	3.74	2.29
4月	2.67	4.68	2.69	1.07	4.48	19.34	6.97	7.45	6.66	5.01	6.47	3.58
5月	1.40	0.14	2.72	1.49	2.22	3.70	1.18	1.17	0.18	2.39	6.97	1.87
6月	0.64	1.23	2.56	0.34	0.68	0.99	1.22	0.77	0.25	2.16	3.59	2.26
7月	0.90	0.64	1.94	0.42	0.49	1.08	0.74	0.62	0.12	2.12	2.85	2.12
8月	0.26	0.00	12.70	1.02	2.78	0.40	0.97	0.54	0.12	1.49	2.07	1.58
9月	0.65	0.07	1.33	0.34	2.77	0.72	0.82	0.38	0.62	1.19	2.87	0.94
10月	0.00	0.75	2.59	0.54	1.13	1.49	1.55	1.51	1.00	1.45	2.96	1.41
11月	0.00	0.81	2.95	1.65	1.11	0.86	0.85	0.60	0.25	1.77	2.24	1.87
12月	0.00	0.14	3.51	0.88	0.69	0.81	1.12	0.69	1.24	1.37	2.70	1.36
前年差	△ 0.48	△ 2.02	0.19	△ 0.78	△ 0.37	△ 0.19	0.01	△ 0.24	△ 0.45	△ 0.33	0.01	△ 0.46
平成28年	0.54	2.60	4.02	5.26	2.88	2.37	1.28	1.16	1.54	3.00	5.99	1.86
平成29年	0.45	2.09	4.01	4.34	3.52	2.70	1.40	1.33	1.82	1.82	2.39	1.69
平成30年	1.97	1.89	3.50	3.99	5.10	2.65	1.54	1.63	1.71	1.92	2.90	1.93
令和元年	1.74	2.18	3.87	3.85	2.86	3.86	1.50	1.43	1.97	2.00	4.63	1.69
令和2年	2.02	2.47	3.52	2.45	3.34	2.50	1.31	1.26	1.63	2.17	4.15	2.03
令和3年	1.45	0.81	3.18	1.07	2.32	2.33	1.21	1.08	1.33	2.06	3.72	1.98
令和3年1月	2.83	1.45	8.26	1.41	2.06	0.72	0.75	0.74	0.54	1.54	2.06	1.69
2月	2.74	0.17	3.06	1.06	2.67	1.19	0.50	0.60	0.97	2.07	2.64	1.77
3月	0.27	0.00	2.05	1.85	3.28	3.40	2.15	2.53	1.51	2.42	5.08	2.29
4月	3.05	4.81	7.14	0.65	5.31	16.46	3.52	2.86	6.42	3.22	7.05	2.99
5月	1.15	0.14	3.05	2.24	1.13	0.31	1.07	0.94	0.85	2.43	3.97	2.57
6月	2.04	0.00	1.35	0.42	2.04	0.76	0.92	0.64	0.55	2.14	4.12	2.01
7月	0.65	0.74	2.53	0.65	0.98	0.34	0.73	0.82	0.43	2.01	3.76	1.91
8月	0.26	0.34	2.45	0.77	2.54	3.16	0.99	0.73	0.49	1.89	1.88	2.06
9月	0.26	0.17	1.28	1.24	0.81	0.53	0.93	0.80	1.24	1.47	3.18	1.38
10月	0.90	0.71	2.87	0.40	2.26	0.32	1.01	0.84	0.62	1.39	1.88	1.50
11月	1.30	0.51	1.82	1.25	1.13	0.40	0.90	0.80	0.31	1.23	2.39	1.17
12月	1.97	0.68	2.26	0.91	3.66	0.37	1.03	0.66	2.05	2.92	6.66	2.45
前年差	△ 0.57	△ 1.66	△ 0.34	△ 1.38	△ 1.02	△ 0.17	△ 0.10	△ 0.18	△ 0.30	△ 0.11	△ 0.43	△ 0.05

(単位: %, ポイント)

令和3年 富山県の賃金・労働時間・雇用の動き  
（「毎月勤労統計調査」地方調査結果報告書）  
令和5年3月発行

〒930-0005 富山市新桜町5番3号  
第2富山電気ビルディング5階  
編集・発行 富山県経営管理部統計調査課  
Tel 076-444-3192（直通）  
FAX 076-444-3490

統計調査課で公表している各種統計の結果の概要については、  
下記のホームページ「とやま統計ワールド」でご覧になれます。  
<https://www.pref.toyama.jp/sections/1015/index2.html>