

令和 2 年

## 富山県の賃金・労働時間・雇用の動き

(「毎月勤労統計調査」 地方調査結果報告書)



この調査結果は統計調査課のホームページ「とやま統計ワールド」  
でもご覧になれます。

<https://www.pref.toyama.jp/sections/1015/index2.html>

## は し が き

毎月勤労統計調査（統計法に基づく基幹統計調査）は、事業所を対象として、全国及び都道府県別の賃金、労働時間及び雇用の状況について、その月々の変動を明らかにすることを目的とした調査で、労働経済に関する基本的な統計調査です。

本県では、この調査のうち都道府県別の状況を明らかにした地方調査結果（富山県分）を月報として毎月公表していますが、このたび、令和2年（1月～12月）1年間の結果を報告書として取りまとめました。本報告書を県内の労働経済状況をあらわす指標の一つとして、また、各種施策立案や学術研究のための基礎資料として広くご活用いただければ幸いに存じます。

おわりに、この調査にご回答を頂いております調査対象事業所並びに関係の皆様方に対しまして厚く御礼申しあげますとともに、今後とも、一層のご理解を賜りますようお願い申しあげます。

令和3年12月

富山県経営管理部長 岡本達也

目 次

－毎月勤労統計調査地方調査結果の概要－

第Ⅰ部	毎月勤労統計調査地方調査の説明及び利用上の注意	1
第Ⅱ部	毎月勤労統計調査地方調査結果の概要	
1	賃金の動き	7
2	労働時間の動き	12
3	雇用の動き	16
4	全国の概況	21

第Ⅲ部 統計表

**事業所規模 5人以上**

<指数>

第1表	産業大分類別, 名目賃金指数 (現金給与総額)	25
第2表	〃 実質賃金指数 (現金給与総額)	26
第3表	〃 名目賃金指数 (きまって支給する給与)	27
第4表	〃 実質賃金指数 (きまって支給する給与)	28
第5表	〃 名目賃金指数 (所定内給与)	29
第6表	〃 労働時間指数 (総実労働時間)	30
第7表	〃 労働時間指数 (所定内労働時間)	31
第8表	〃 労働時間指数 (所定外労働時間)	32
第9表	〃 常用雇用指数	33

<実数>

第10表	産業大中分類別, 性別, 常用労働者の1人平均月間現金給与額	34
第11表	〃 性別, 常用労働者の 1人平均月間実労働時間及び出勤日数	54
第12表	〃 性別, 推計常用労働者数	74
第13表	〃 月間労働異動率	94

**事業所規模 30人以上**

<指数>

第14表	産業大分類別, 名目賃金指数 (現金給与総額)	99
第15表	〃 実質賃金指数 (現金給与総額)	100
第16表	〃 名目賃金指数 (きまって支給する給与)	101
第17表	〃 実質賃金指数 (きまって支給する給与)	102
第18表	〃 名目賃金指数 (所定内給与)	103
第19表	〃 労働時間指数 (総実労働時間)	104
第20表	〃 労働時間指数 (所定内労働時間)	105
第21表	〃 労働時間指数 (所定外労働時間)	106
第22表	〃 常用雇用指数	107

<実数>

第23表	産業大中分類別, 性別, 常用労働者の1人平均月間現金給与額	108
第24表	〃 常用労働者の1人平均賞与支給状況	128
第25表	〃 性別, 常用労働者の 1人平均月間実労働時間及び出勤日数	136
第26表	〃 性別, 推計常用労働者数	156
第27表	〃 月間労働異動率	176

# — 毎月勤労統計調査地方調査結果の概要 —

## 第 I 部

### 毎月勤労統計調査地方調査の説明及び利用上の注意

## 第 II 部

### 毎月勤労統計調査地方調査結果の概要

1	賃金の動き	7
	(1) 調査産業計	
	(2) 産業別、性別、就業形態別賃金	
	(3) 賞与の支給状況	
2	労働時間の動き	12
	(1) 調査産業計	
	(2) 産業別、性別、就業形態別労働時間	
3	雇用の動き	16
	(1) 調査産業計	
	(2) 産業別、性別、就業形態別常用労働者数	
	ア 産業別常用労働者数	
	イ 性別労働者数	
	ウ パートタイム労働者	
	(3) 労働異動率	
4	全国の概況	21

# 第 I 部 毎月勤労統計調査地方調査の説明及び利用上の注意

## 1 調査の目的

厚生労働省が所管する毎月勤労統計調査は、統計法に基づく基幹統計調査として実施され、賃金、労働時間及び雇用について、毎月の変動を明らかにすることを目的としている。

この調査は、「全国調査（第一種、第二種）」、「地方調査（第一種、第二種）」、「特別調査」からなっており、そのうち地方調査は、富山県における賃金、労働時間及び雇用について、毎月の変動を明らかにすることを目的としている。

対象とする事業所の規模 (常用労働者数)	調査の種類			調査方法
	全国調査	地方調査	特別調査	
30人以上	毎月調査 第一種事業所		/	毎月郵送調査 (H14.2月分 からインターネットを利用 した回答も可)
5～29人	毎月調査 第二種事業所			毎月調査員調査 (H14.2月 分からインターネットを利用 した回答も可)
1～4人	/		年1回調査	毎年7月調査員調査

(注) 令和2年における毎月勤労統計調査特別調査は、新型コロナウイルス感染症拡大のため中止となり、代替調査として、国が「小規模事業所勤労統計調査」を実施した。

## 2 調査の対象

調査対象は、日本標準産業分類（平成25年10月改定）に定める鉱業、採石業、砂利採取業、建設業、製造業、電気・ガス・熱供給・水道業、情報通信業、運輸業、郵便業、卸売業、小売業、金融業、保険業、不動産業、物品賃貸業、学術研究、専門・技術サービス業、宿泊業、飲食サービス業、生活関連サービス業、娯楽業（その他の生活関連サービス業のうち家事サービス業を除く。）、教育、学習支援業、医療、福祉、複合サービス事業、サービス業（他に分類されないもの）（外国公務を除く。）に属する事業所の中から、5人以上の常用労働者を雇用する事業所約710（令和2年12月分調査時点）を抽出して調査対象とした。（厚生労働大臣指定）

また、調査対象事業所の規模は、下記のとおり拡充されてきた。

なお、平成5年1月からパートタイム労働者の調査項目が新設された。

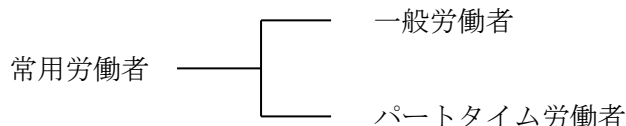
全国調査		地方調査		特別調査
30人以上	5～29人	30人以上	5～29人	
S25年1月から30人以上に統一				
↓		S26年4月開始		
↓	S32年7月開始	↓		S32年7月開始 1～4人対象
↓	↓	↓		S55年7月拡充 1～29人対象
↓	↓	↓	H2年1月開始	H2年1月変更 1～4人対象

### 3 調査期日

毎月末現在（給与締切日の定めがある場合には、毎月最終給与締切日現在）。

### 4 用語の説明

#### (1) 常用労働者



「常用労働者」とは、次のいずれかに該当する労働者のことである。

- ア 期間を定めずに雇われている者
- イ 1ヶ月以上の期間を定めて雇われている者

なお、(i) 重役、理事などの役員でも、部長、工場長などのように、常時勤務して、一般の労働者と同じ給与規則で毎月給与が支払われている者及び (ii) 事業主の家族でも、常時その事業所に勤務し、他の労働者と同じ給与規則で毎月給与が支払われている者は、常用労働者に含める。

「パートタイム労働者」とは、常用労働者のうち次のいずれかに該当する労働者のことである。

- ア 1日の所定労働時間が一般の労働者よりも短い者
- イ 1日の所定労働時間が一般の労働者と同じで一週の所定労働日数が一般の労働者より少ない者

「一般労働者」とは、「常用労働者」のうち、「パートタイム労働者」を除いた労働者のことをいう。

#### (2) 出勤日数

「出勤日数」とは、調査期間中に労働者が実際に出勤した日数のことである。有給休暇であっても事業所に出勤しない日は出勤日にならないが、午前0時より午後12時までの1時間でも就業すれば出勤日となる。

#### (3) 実労働時間数

実労働時間数とは、調査期間中に労働者が実際に労働した時間数のことである。休憩時間は給与が支給されると否とに関わらず除かれるが、鉱業の坑内作業者の休憩時間やいわゆる手待時間は含まれる。また、本来の職務外として行われる宿日直の時間は含まない。

総実労働時間数
所定内労働時間
所定外労働時間

「総実労働時間」とは、「所定内労働時間」と「所定外労働時間」の合計である。

「所定内労働時間」とは、事業所の就業規則等で定められた始業時刻と終業時刻の間の、休憩時間を除いた実際に労働した時間である。

「所定外労働時間」とは、早出、残業、臨時の呼び出し、休日出勤等による労働時間である。

#### (4) 現金給与額

現金給与額とは、所得税、社会保険料、組合費、購買代金等を差し引く前の金額である。

現金給与総額
きまって支給する給与額
所定内給与
所定外給与
特別に支払われた給与額

「現金給与総額」とは「きまって支給する給与」と「特別に支払われた給与」との合計である。

「きまって支給する給与」（定期給与）とは、労働協約、就業規則等によってあらかじめ定められている支給条件、算定方法によって支給される給与のことであり、家族手当、通勤手当、職務手当、超過勤務手当等を含む。

「所定内給与」とは、きまって支給する給与のうち所定外給与以外のものである。

「所定外給与」（超過労働給与）とは、所定の労働時間を超える労働に対して支給される給与や、休日労働、深夜労働に対して支給される給与のことであり、時間外手当、早朝出勤手当、休日出勤手当、深夜手当等である。

「特別に支払われた給与」（特別給与）とは、次のいずれかに該当する給与のことである。

ア 労働協約、就業規則等によらず、一時的又は突発的事由に基づいて労働者に支払われた給与

イ 労働協約、就業規則等の定めにより支払われた給与のうち、次のもの

- ・ 3ヶ月を超える期間で算定される手当等
- ・ 夏・冬の賞与、期末手当等の一時金
- ・ 支給事由の発生が不確定なもの（結婚手当等）
- ・ 労働協約、就業規則等の改訂によるベースアップ等が行われた際の差額追給分

#### (5) 賞与

夏季（6～8月）及び年末（11～1月）の「特別に支払われた給与」のうち、一般的に賞与、ボーナスと呼ばれている給与（以下「賞与」という。）を抜き出して特別に集計したものである。

「賞与支給額」とは、賞与を支給した事業所の一人平均支給額である。

「対定期給与支給割合、対所定内給与支給割合」とは、賞与を支給した事業所における賞与のそれぞれきまって支給する給与、所定内給与に対する割合（月数）の平均である。

「支給事業所数割合」とは、賞与を支給した事業所の全事業所に占める割合である。

「支給労働者数割合」とは、賞与を支給した事業所における全常用労働者の、全事業所における全常用労働者に占める割合である。

#### (6) パートタイム労働者比率

「パートタイム労働者比率」とは、調査期間末の全常用労働者数に占めるパートタイム労働者数の割合を百分率化したものをいう。

#### (7) 労働異動率

「入（離）職率」とは、調査期間中に採用、転勤等で入職（離職）（同一企業内の事業所間の異動も含まれる。）した常用労働者数を前調査期間末の全常用労働者数で除し百分率化したものをいう。

## 5 結果の算定方法

### (1) 産業、規模別各種平均値の推計方法

産業、規模別一人平均月間現金給与額、実労働時間数及び出勤日数は、調査事業所の現金給与額の支払総額、延べ実労働時間数、延べ出勤日数の各々の調査票の合計を、前月末労働者数の合計と本月末労働者数との平均で除して求める。

### (2) 産業計及び規模計の各種平均値の推計方法

産業計、規模計の各種平均値は、産業、規模別の調査事業所の現金給与支給額、延べ実労働

時間数、延べ出勤日数の各合計値に推計比率を乗じ、それを産業又は規模について合計した値を、同様にして計算した前月末推計労働者数と本月末推計労働者数との平均で除して求める。

### (3) 労働者数の推計方法

労働者数は、産業及び規模別に、調査票数値の合計値に推計比率を乗じ、全体を推計（母集団に復元）している。これを産業、規模について合計したものが産業計、規模計の労働者数となる。

### (4) 推計比率の算出方法

$$r = E / e^0$$

ここに

r ; 推計比率

E ; 母集団労働者数

e<sup>0</sup> ; 前月末労働者数の調査票数値の合計値

### (5) 年平均の算出方法

#### ア 実数統計

各月の実数統計（現金給与総額、総実労働時間数など円単位、時間単位で表した統計）の年平均については、1月から12月までの月次の数値を、各月の常用労働者数で加重平均することによって算出している。

#### イ 指数

指数の年平均については、各月の指数の合計を12で除して算出（単純平均）している。

## 6 抽出替えと調査結果の接続調整

調査事業所のうち常用労働者が30人以上の事業所の抽出方法は、従来の2～3年に一度行う「総入替え方式」から毎年1月分調査時に行う「部分入替え方式」に平成30年から変更した。賃金・労働時間指数とその増減率は、総入替え方式のときに行っていた過去に遡った改訂（ギャップ修正）はしない。常用雇用指数とその増減率は、常用労働者推計のベンチマーク※を平成30年1月分調査で更新したことに伴い、平成30年1月分（確定値）公表時に過去に遡って改訂した。  
実数値については改訂を行っていないので、時系列比較の場合は、指数を用いられない。

#### ※ベンチマークの更新について

本調査は標本調査のため、調査結果の数値を母集団労働者数に復元する必要がある。集計に用いる母集団労働者数は、「経済センサス-基礎調査」の結果から作成しており、最新の経済センサス-基礎調査の結果により、母集団労働者数を設定することを「ベンチマークの更新」という。平成30年1月分調査より、「平成26年経済センサス-基礎調査」（平成26年7月1日現在）に基づく母集団労働者数に変更した。

## 7 指数の基準時更新

基準時更新とは、指数の基準年を西暦年の末尾が0又は5のつく年に変更する改訂のことをい、5年毎に行うものである。平成29年1月分結果から、基準年を平成22年から平成27年に更新し、平成27年平均が100になるように指数を遡及改訂した。



## 8 調査結果の増減率

調査結果の前年増減率については、所定外給与及び特別に支払われた給与（賞与含む）を除き、指数により算出している。そのため、実数により算出した結果と一致しない場合がある。

（基準時更新時）

基準時更新に伴う増減率の再計算は行わず、基準時更新以前に公表されたものを固定し、基準時更新以降も引き続き使用している。

## 9 標本設計

毎月勤労統計調査は標本調査であり、標本設計は厚生労働省により行われているが、その際、常用労働者一人平均きままって支給する給与の標本誤差率が産業、事業所規模別に別表に示す一定の範囲となるように設計されている。

（別表） きままって支給する給与の目標とする標準誤差率（％）

産 業	規模 500 人以上	規模 100～499 人	規模 30～99 人	規模 5～29 人
産業大分類(注)	0	10	10	10
中 分 類	0	10	10	10

（注）・卸売業、小売業、宿泊業、飲食サービス業、医療、福祉及びサービス業（他に分類されないもの）の一括分を含む  
・規模 500 人以上の事業所は全数調査である。

## 10 統計表

- (1) 毎月勤労統計調査は日本標準産業分類（平成 25 年 10 月改定）に基づき集計している。
- (2) 前年増減率は、指数等により算出しており、実数で計算した場合と必ずしも一致しない。
- (3) 統計表の数値は、四捨五入してあるので、個々の数値の合計は必ずしも合計欄の数値とは一致しない。
- (4) 実質賃金指数は、各名目賃金指数を富山市における消費者物価指数（持家の帰属家賃を除く総合）で除したものである。
- (5) 統計表において、調査対象事業所が少ないため、掲載していない分類があるが、調査産業計などは、これらも含めて集計している。
- (6) 統計表の産業名のうち、製造業中分類及びサービス業中分類については、次表の略称を用いている。

### 製造業中分類

略 称	産 業 名	略 称	産 業 名
食料品・たばこ	食料品製造業、飲料・たばこ・飼料製造業	鉄 鋼 業	鉄鋼業
織 維 工 業	繊維工業	非鉄金属製造業	非鉄金属製造業
木 材 ・ 木 製 品	木材・木製品製造業(家具を除く)	金属製品製造業	金属製品製造業
家 具 ・ 装 備 品	家具・装備品製造業	はん用機械器具	はん用機械器具製造業
パ ル プ ・ 紙	パルプ・紙・紙加工品製造業	生産用機械器具	生産用機械器具製造業
印刷・同関連業	印刷・同関連業	電子・デバイス	電子部品・デバイス・電子回路製造業
化学、石油・石炭	化学工業、石油製品・石炭製品製造業	電気機械器具	電気機械器具製造業
プラスチック製品	プラスチック製品製造業(別掲を除く)	輸送用機械器具	輸送用機械器具製造業
窯業・土石製品	窯業・土石製品製造業	その他の製造業	その他の製造業、なめし革・同製品・毛皮製造業

## サービス業中分類

略 称	産 業 名
職業紹介・派遣業	職業紹介・労働者派遣業
他の事業サービス	その他の事業サービス業

(7) 統計表で用いられる符号の意味は次のとおりである。

「－」 …… 該当数値がない場合

「0」 …… 数値が単位未満の場合

「△」 …… 数値がマイナスの場合

「X」 …… 調査事業所が少ないため数字が秘匿されている場合

## 11 全国調査結果について

厚生労働省で集計・公表している全国調査において、

①本来「500人以上規模の事業所」については全数調査すべきところ、一部抽出調査（東京都のみ）を行い、かつ抽出調査を行う場合に行う必要がある統計的処理（復元）を平成16年から平成29年までの間行っていなかった。このため、厚生労働省では、平成30年11月分確報（平成31年1月23日公表）より、従来掲載してきた値から、平成24年以降において東京都の「500人以上規模の事業所」についても復元して再集計した値（以下「再集計値」という。）に変更した。

②令和2年5月分から令和3年2月分までの間、宮城県において不適切な事務処理を行っていた事案があったため、不適切な調査票データを除外して再集計値に変更した。

これを受け、本報告書の全国調査の結果（全国数値）は、再集計値を掲載している。

（令和3年11月30日現在の公表値を掲載）

## 第Ⅱ部 毎月勤労統計調査地方調査結果の概要

### 1 賃金の動き ー現金給与総額 前年比 1.2%減少ー

#### (1) 調査産業計

事業所規模5人以上の事業所の令和2年における常用労働者一人平均月間現金給与総額(きまって支給する給与と特別に支払われた給与の合計)は、前年比1.2%減の294,901円(規模30人以上では1.9%減の330,444円)となった。現金給与総額の内訳をみると、所定内給与は0.2%増の230,773円(同0.8%増の251,849円)、所定外給与(超過労働給与)は17.3%減の14,655円(同19.6%減の18,031円)となり、所定内給与と所定外給与を合わせた、きまって支給する給与は1.0%減の245,428円(同1.0%減の269,880円)、また、ボーナス等の特別に支払われた給与は2.4%減の49,473円(同5.4%減の60,564円)となった。(表1、図1)

現金給与総額の実質賃金指数(富山市消費者物価指数(持家の帰属家賃を除く総合)を用いて物価変動の影響を差し引いたもの)は、前年比1.1%減の95.0(規模30人以上では1.7%減の97.3)となった。

(表2、統計表第2表、第15表)

表1 産業別にみた賃金の動き

産 業	現金給与総額		きまって支給する給与		所定内給与		所定外給与		特別に支払われた給与	
	前年比		前年比		前年比		前年比		前年比	
(事業所規模5人以上)	円	%	円	%	円	%	円	%	円	%
調 査 産 業 計	294 901	△ 1.2	245 428	△ 1.0	230 773	0.2	14 655	△ 17.3	49 473	△ 2.4
建 設 業	361 064	4.9	310 316	2.7	296 439	4.6	13 877	△ 26.4	50 748	20.5
製 造 業	334 790	△ 3.1	272 732	△ 1.9	252 981	0.7	19 751	△ 26.8	62 058	△ 8.1
電 気・ガ ス・熱 供 給・水 道 業	474 214	2.2	381 275	2.4	332 404	1.3	48 871	11.3	92 939	1.1
情 報 通 信 業	451 332	10.1	345 742	5.8	312 463	5.6	33 279	8.1	105 590	26.5
運 輸 業 , 郵 便 業	279 855	△ 2.9	243 361	△ 5.2	217 248	△ 3.7	26 113	△ 16.5	36 494	17.2
卸 売 業 , 小 売 業	225 636	△ 8.3	196 490	△ 6.6	188 436	△ 5.3	8 054	△ 29.9	29 146	△ 18.0
金 融 業 , 保 険 業	365 329	△ 2.5	296 091	△ 0.7	281 323	△ 0.3	14 768	△ 8.4	69 238	△ 8.8
不 動 産 業 , 物 品 賃 貸 業	272 139	△ 8.8	230 829	△ 10.4	214 317	△ 9.8	16 512	△ 15.7	41 310	0.0
学 術 研 究 , 専 門・技 術 サ ー ビ ス 業	417 502	6.9	315 117	4.9	295 434	6.2	19 683	△ 10.3	102 385	13.3
宿 泊 業 , 飲 食 サ ー ビ ス 業	111 284	1.7	107 246	2.2	99 835	0.1	7 411	44.7	4 038	△ 13.7
生 活 関 連 サ ー ビ ス 業 , 娯 楽 業	155 747	△ 11.6	145 250	△ 11.8	141 035	△ 12.2	4 215	2.6	10 497	△ 7.9
教 育 , 学 習 支 援 業	394 855	2.3	303 283	3.0	299 978	3.2	3 305	△ 10.3	91 572	△ 0.1
医 療 , 福 祉	323 556	3.2	266 319	3.5	252 563	3.1	13 756	10.1	57 237	2.1
複 合 サ ー ビ ス 事 業	341 106	0.4	270 653	△ 0.5	255 545	0.0	15 108	△ 8.5	70 453	4.9
サ ー ビ ス 業 (他 に 分 類 さ れ な い も の)	241 156	6.6	210 621	5.9	198 787	6.9	11 834	△ 8.5	30 535	12.8
(事業所規模30人以上)	円	%	円	%	円	%	円	%	円	%
調 査 産 業 計	330 444	△ 1.9	269 880	△ 1.0	251 849	0.8	18 031	△ 19.6	60 564	△ 5.4
建 設 業	455 337	3.4	367 212	1.5	341 553	2.6	25 659	△ 10.7	88 125	11.8
製 造 業	349 137	△ 4.8	281 938	△ 3.2	260 332	△ 0.3	21 606	△ 28.1	67 199	△ 10.9
電 気・ガ ス・熱 供 給・水 道 業	474 214	△ 2.2	381 275	△ 1.0	332 404	△ 1.3	48 871	1.7	92 939	△ 6.7
情 報 通 信 業	469 601	8.5	351 859	3.6	318 921	4.6	32 938	△ 4.7	117 742	26.1
運 輸 業 , 郵 便 業	281 504	△ 2.1	242 828	△ 1.6	222 259	3.1	20 569	△ 34.5	38 676	△ 4.6
卸 売 業 , 小 売 業	237 024	△ 5.8	204 602	△ 3.1	193 948	△ 1.3	10 654	△ 26.0	32 422	△ 20.0
金 融 業 , 保 険 業	369 629	△ 7.4	297 701	△ 5.0	281 909	△ 2.6	15 792	△ 33.8	71 928	△ 16.2
不 動 産 業 , 物 品 賃 貸 業	320 278	6.4	262 993	3.8	232 912	8.2	30 081	△ 21.1	57 285	20.1
学 術 研 究 , 専 門・技 術 サ ー ビ ス 業	482 197	8.8	357 355	7.2	335 160	7.7	22 195	0.1	124 842	13.5
宿 泊 業 , 飲 食 サ ー ビ ス 業	130 793	15.9	124 845	19.1	120 422	20.0	4 423	0.5	5 948	△ 24.5
生 活 関 連 サ ー ビ ス 業 , 娯 楽 業	196 140	△ 3.6	176 819	△ 3.5	169 911	△ 3.4	6 908	△ 5.6	19 321	△ 5.2
教 育 , 学 習 支 援 業	460 218	3.8	345 039	3.0	340 587	3.2	4 452	△ 9.9	115 179	6.3
医 療 , 福 祉	357 264	2.0	293 688	2.7	276 505	2.2	17 183	10.4	63 576	△ 1.2
複 合 サ ー ビ ス 事 業	335 105	△ 2.2	274 242	△ 3.0	250 386	△ 2.3	23 856	△ 10.4	60 863	1.1
サ ー ビ ス 業 (他 に 分 類 さ れ な い も の)	209 943	△ 0.3	187 877	△ 0.4	176 428	△ 0.3	11 449	△ 2.4	22 066	△ 0.1

(注) 1 現金給与総額、きまって支給する給与、所定内給与の前年比については、指数から算出した。

(平成27年=100)

2 所定外給与及び特別に支払われた給与は指数化していないため、前年比は各月の実数値の単純平均から算出した。

図1 現金給与額の推移 —規模5人以上—

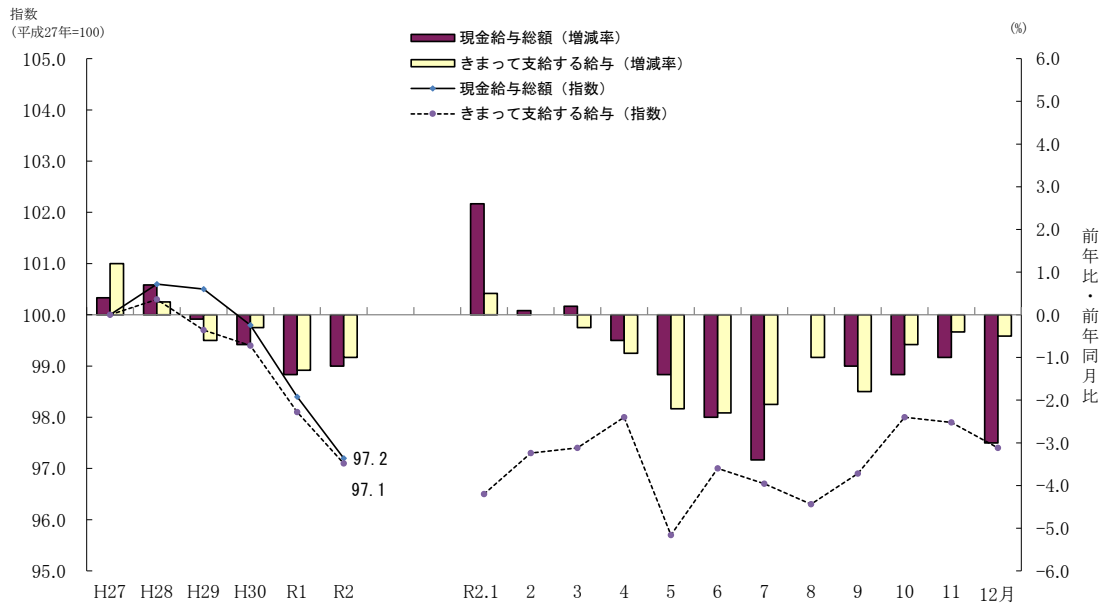


表2 現金給与総額の全国平均との比較 —規模5人以上—

年	現金給与総額 (実数)			名目賃金指数				実質賃金指数			
	富山県平均		差	富山県平均		全国平均		富山県平均		全国平均	
	円	円		指数	前年比	指数	前年比	指数	前年比	指数	前年比
平成27年	303 535	315 856	△ 12 321	100.0	0.4	100.0	0.1	100.0	△ 0.9	100.0	△ 0.8
平成28年	305 447	317 862	△ 12 415	100.6	0.7	100.7	0.6	100.6	0.6	100.8	0.8
平成29年	305 087	319 453	△ 14 366	100.5	△ 0.1	101.1	0.4	99.4	△ 1.2	100.6	△ 0.2
平成30年	302 764	323 547	△ 20 783	99.8	△ 0.7	102.5	1.4	97.5	△ 1.9	100.8	0.2
令和元年	298 586	322 552	△ 23 966	98.4	△ 1.4	102.1	△ 0.4	96.1	△ 1.4	99.8	△ 1.0
令和2年	294 901	318 405	△ 23 504	97.2	△ 1.2	100.9	△ 1.2	95.0	△ 1.1	98.6	△ 1.2

(注) 実質賃金指数とは、名目賃金指数を富山市消費者物価指数(持家の帰属家賃を除く総合)で除して100を乗じたものである。(平成27年=100)

## (2) 産業別、性別、就業形態別賃金

平均月間現金給与総額を産業別にみると、事業所規模5人以上では、電気・ガス・熱供給・水道業が474,214円で最も高く、次いで、情報通信業451,332円、学術研究、専門・技術サービス業417,502円、教育、学習支援業394,855円と続き、9産業で調査産業計(294,901円)を上回った。

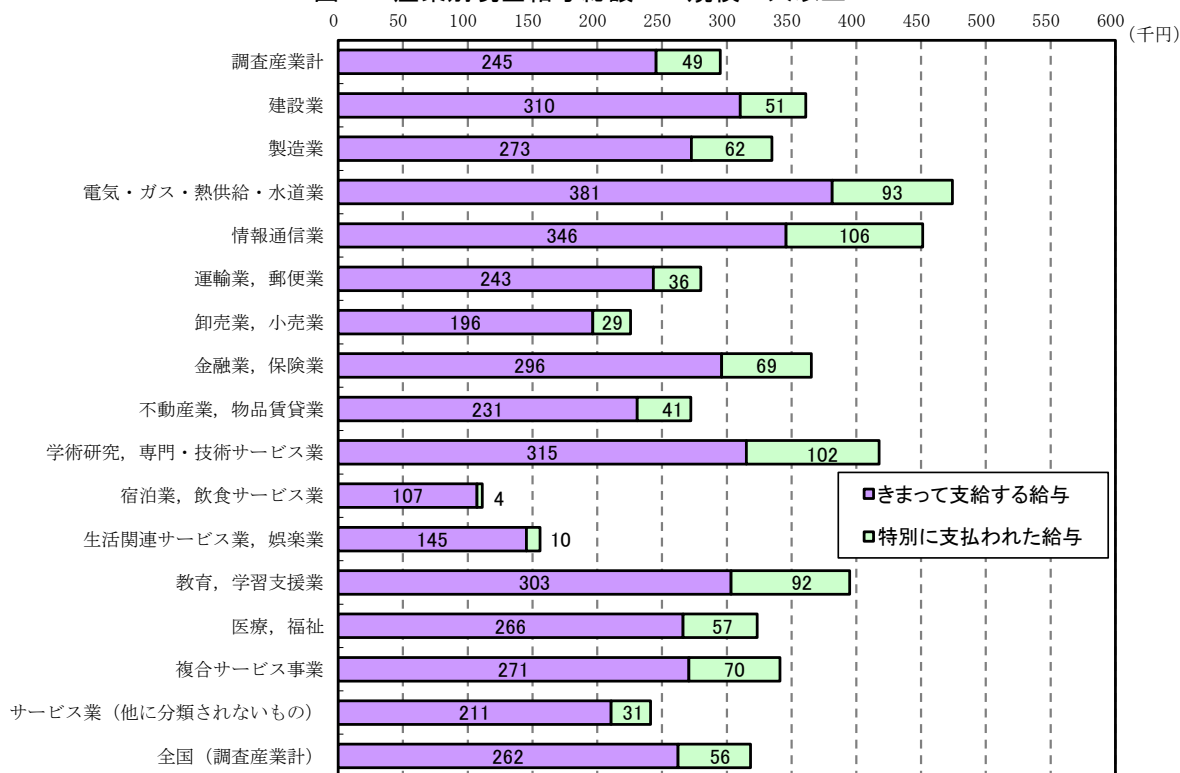
事業所規模30人以上では、学術研究、専門・技術サービス業が482,197円で最も高く、次いで、電気・ガス・熱供給・水道業474,214円、情報通信業469,601円と続き、9産業で調査産業計(330,444円)を上回った。

また、前年と比べると、事業所規模5人以上では、情報通信業が10.1%増と最も多く増加し、9産業で増加した。一方、最も減少したのは、生活関連サービス業、娯楽業で11.6%減となった。

事業所規模30人以上では、宿泊業、飲食サービス業が15.9%増と最も多く増加し、7産業で増加した。一方、最も減少したのは、金融業、保険業で7.4%減となった。

(表1、図2)

図2 産業別現金給与総額 — 規模5人以上 —



産業別の現金給与総額を性別、就業形態別にみると、表3のとおりとなる。

表3 産業別、性別、就業形態別現金給与総額

産 業	規模5人以上				規模30人以上			
	性		就業形態		性		就業形態	
	男	女	一般労働者	パートタイム労働者	男	女	一般労働者	パートタイム労働者
	円	円	円	円	円	円	円	円
調 査 産 業 計	359 093	222 650	367 002	99 016	394 066	252 165	387 114	115 587
建 設 業	386 449	256 099	370 881	91 931	483 058	300 934	461 577	139 408
製 造 業	385 413	232 429	357 503	118 230	397 279	244 464	367 574	125 842
電気・ガス・熱供給・水道業	512 557	336 609	495 585	147 119	512 557	336 609	495 585	147 119
情 報 通 信 業	499 586	350 061	459 031	203 139	513 092	366 907	475 444	240 574
運 輸 業 ， 郵 便 業	306 406	191 999	328 750	116 255	309 333	202 192	342 969	117 998
卸 売 業 ， 小 売 業	313 432	150 958	354 618	98 453	342 640	161 606	377 232	118 676
金 融 業 ， 保 険 業	508 981	297 161	387 075	126 709	588 524	300 751	385 977	125 181
不 動 産 業 ， 物 品 賃 貸 業	328 462	184 689	346 914	88 855	372 451	193 623	369 978	116 334
学術研究、専門・技術サービス業	484 146	309 591	453 308	128 837	523 542	366 520	540 166	141 620
宿泊業、飲食サービス業	140 721	94 049	266 058	63 046	192 878	98 246	262 587	72 115
生活関連サービス業、娯楽業	182 444	134 348	244 789	78 312	252 922	158 934	273 960	100 187
教育、学習支援業	472 841	337 492	477 214	114 494	536 058	395 889	545 211	132 318
医 療 ， 福 祉	422 633	295 218	390 726	132 553	460 678	321 226	414 568	144 740
複 合 サ ー ビ ス 事 業	408 142	272 686	374 775	144 051	401 093	217 207	404 468	150 271
サービス業（他に分類されないもの）	293 380	168 730	306 898	92 795	258 773	150 760	276 721	86 070

平均月間現金給与総額を性別にみると、事業所規模5人以上では、男性は359,093円、女性は222,650円で、男性100に対して女性は62.0となり、男女間の差は、前年に比べ2.7ポイント縮小した。

事業所規模30人以上では、男性は394,066円、女性は252,165円、男性100に対して女性は64.0となり、男女間の差は、前年に比べ1.6ポイント縮小した。(表4)

表4 性別にみた現金給与総額 —調査産業計—

年	規模5人以上			規模30人以上		
	男	女	男女比較 (男性=100)	男	女	男女比較 (男性=100)
	円	円		円	円	
令和元年	368 963	218 697	59.3	404 270	252 130	62.4
令和2年	359 093	222 650	62.0	394 066	252 165	64.0

平均月間現金給与総額を就業形態別にみると、事業所規模5人以上では、一般労働者は367,002円、パートタイム労働者は99,016円であった。事業所規模30人以上では、一般労働者は387,114円、パートタイム労働者は115,587円であった。(表5)

表5 就業形態別にみた現金給与額 —調査産業計—

規模	年	一般労働者				パートタイム労働者			
		現金給与総額	きまって支給する給与		特別に支払われた給与	現金給与総額	きまって支給する給与		特別に支払われた給与
			所定内給与				所定内給与		
		円	円	円	円	円	円	円	
規模 5人以上	令和元年	372 703	304 337	280 946	68 366	98 807	95 877	93 460	2 930
	令和2年	367 002	300 722	281 508	66 280	99 016	95 205	92 934	3 811
規模 30人以上	令和元年	397 693	317 073	289 327	80 620	112 089	108 637	105 733	3 452
	令和2年	387 114	311 825	289 731	75 289	115 587	110 851	108 228	4 736

(3) 賞与の支給状況(事業所規模 30 人以上) 一年末賞与 前年比 4.1%減少一

ア 夏季賞与

夏季賞与(令和2年6月～8月に特別に支払われた給与のうち賞与として支給された給与)の常用労働者一人平均支給額は、前年比2.1%減の380,881円となった。また、所定内給与に対する支給割合(平均支給月数)は、前年と同水準となった。

なお、賞与が支給された事業所の割合は91.0%(前年90.9%)となった。(表6)

イ 年末賞与

年末賞与(令和2年11月～令和3年1月に特別に支払われた給与のうち賞与として支給された給与)の常用労働者一人平均支給額は、前年比4.1%減の377,184円となった。また、所定内給与に対する支給割合(平均支給月数)は、前年に比べ0.01か月減の1.23か月分となった。

なお、賞与が支給された事業所の割合は92.1%(前年94.9%)となった。(表6)

表6 産業別賞与支給額 ー規模30人以上ー

夏季(6～8月)賞与

産 業	支給事業所における 常用労働者一人平均賞与額			所定内給与に対する 支給割合			支給事業所数割合		
	R2	R1	前年比	R2	R1	前年差	R2	R1	前年差
	円	円	%	か月分	か月分	か月分	%	%	%
調 査 産 業 計	380 881	389 135	△ 2.1	1.22	1.22	0.00	91.0	90.9	0.1
建 設 業	461 851	418 391	10.4	1.11	1.16	△ 0.05	94.2	100.0	△ 5.8
製 造 業	420 437	462 758	△ 9.1	1.24	1.33	△ 0.09	91.2	89.4	1.8
電気・ガス・熱供給・水道業	663 599	569 546	16.5	1.97	1.90	0.07	82.4	100.0	△ 17.6
情 報 通 信 業	629 758	539 696	16.7	1.50	1.65	△ 0.15	84.8	100.0	△ 15.2
運 輸 業 , 郵 便 業	275 937	252 606	9.2	1.14	1.01	0.13	83.5	86.1	△ 2.6
卸 売 業 , 小 売 業	182 288	220 689	△ 17.4	0.77	1.02	△ 0.25	100.0	100.0	0.0
金 融 業 , 保 険 業	434 282	625 028	△ 30.5	1.56	2.13	△ 0.57	72.5	63.0	9.5
不 動 産 業 , 物 品 賃 貸 業	299 417	325 368	△ 8.0	1.06	1.25	△ 0.19	69.2	50.0	19.2
学術研究, 専門・技術サービス業	690 782	577 291	19.7	2.01	1.72	0.29	100.0	87.3	12.7
宿泊業, 飲食サービス業	37 111	48 523	△ 23.5	0.31	0.38	△ 0.07	74.7	93.1	△ 18.4
生活関連サービス業, 娯楽業	112 496	117 878	△ 4.6	0.55	0.60	△ 0.05	87.5	84.3	3.2
教 育 , 学 習 支 援 業	716 746	619 041	15.8	2.38	1.83	0.55	100.0	100.0	0.0
医 療 , 福 祉	389 764	408 515	△ 4.6	1.43	1.46	△ 0.03	97.6	88.5	9.1
複 合 サ ー ビ ス 事 業	356 013	329 473	8.1	1.49	1.45	0.04	100.0	100.0	0.0
サービス業(他に分類されないもの)	173 429	153 029	13.3	0.90	0.76	0.14	81.0	77.7	3.3

年末(11～1月)賞与

産 業	支給事業所における 常用労働者一人平均賞与額			所定内給与に対する 支給割合			支給事業所数割合		
	R2	R1	前年比	R2	R1	前年差	R2	R1	前年差
	円	円	%	か月分	か月分	か月分	%	%	%
調 査 産 業 計	377 184	393 393	△ 4.1	1.23	1.24	△ 0.01	92.1	94.9	△ 2.8
建 設 業	415 317	453 398	△ 8.4	1.23	1.34	△ 0.11	94.3	100.0	△ 5.7
製 造 業	404 209	456 187	△ 11.4	1.24	1.33	△ 0.09	89.0	95.7	△ 6.7
電気・ガス・熱供給・水道業	642 757	547 654	17.4	1.94	1.76	0.18	100.0	100.0	0.0
情 報 通 信 業	601 090	570 266	5.4	1.43	1.71	△ 0.28	100.0	100.0	0.0
運 輸 業 , 郵 便 業	265 264	256 837	3.3	1.11	1.06	0.05	81.8	92.0	△ 10.2
卸 売 業 , 小 売 業	190 396	204 027	△ 6.7	0.82	0.88	△ 0.06	98.8	100.0	△ 1.2
金 融 業 , 保 険 業	594 321	687 020	△ 13.5	1.91	2.69	△ 0.78	78.3	70.6	7.7
不 動 産 業 , 物 品 賃 貸 業	299 668	419 164	△ 28.5	1.03	1.74	△ 0.71	90.9	50.0	40.9
学術研究, 専門・技術サービス業	788 757	703 684	12.1	2.43	2.33	0.10	100.0	100.0	0.0
宿泊業, 飲食サービス業	49 764	48 256	3.1	0.41	0.41	0.00	83.2	87.2	△ 4.0
生活関連サービス業, 娯楽業	132 495	134 850	△ 1.7	0.72	0.70	0.02	87.5	80.5	7.0
教 育 , 学 習 支 援 業	643 091	641 064	0.3	1.97	1.97	0.00	100.0	100.0	0.0
医 療 , 福 祉	408 243	400 764	1.9	1.43	1.31	0.12	100.0	100.0	0.0
複 合 サ ー ビ ス 事 業	391 263	310 996	25.8	1.55	1.51	0.04	100.0	100.0	0.0
サービス業(他に分類されないもの)	167 395	181 602	△ 7.8	0.83	0.88	△ 0.05	84.2	79.9	4.3

(注) 前年比については、実数値から算出した。

## 2 労働時間の動き 一月間総実労働時間 前年比 3.3%減少

### (1) 調査産業計

事業所規模5人以上の事業所の令和2年における常用労働者一人平均月間総実労働時間は、前年比3.3%減の140.3時間(規模30人以上では前年比2.7%減の146.9時間)となった。総実労働時間の内訳をみると、所定内労働時間は前年比2.1%減の132.2時間(同1.0%減の137.7時間)、所定外労働時間は19.0%減の8.1時間(同21.3%減の9.2時間)となった。また、出勤日数は前年差0.5日減の18.4日(同0.3日減の18.8日)となった。

令和2年の年間総実労働時間<sup>(注3)</sup>は、前年比3.2%減の1,684時間(規模30人以上では前年比2.7%減の1,763時間)、うち所定内労働時間は前年比2.0%減の1,586時間(同1.2%減の1,652時間)、所定外労働時間は19.0%減の97時間(同21.1%減の110時間)となった。(表7、図3)

表7 産業別にみた労働時間の動き

産 業	総実労働時間						出 勤 日 数	
	前年比		前年比		前年比		日	前年差
	時間	%	時間	%	時間	%		
(事業所規模5人以上)								
調 査 産 業 計	140.3	△ 3.3	132.2	△ 2.1	8.1	△ 19.0	18.4	△ 0.5
(年間換算値)	1,684	△ 3.2	1,586	△ 2.0	98	△ 18.3	221	△ 6.0
建 設 業	158.4	△ 5.2	150.9	△ 2.9	7.5	△ 34.6	20.7	△ 0.3
製 造 業	154.2	△ 3.6	144.1	△ 1.5	10.1	△ 26.4	19.0	△ 0.5
電 気 ・ ガ ス ・ 熱 供 給 ・ 水 道 業	163.0	1.0	147.8	△ 0.2	15.2	13.3	18.2	△ 0.3
情 報 通 信 業	162.9	0.5	147.9	1.4	15.0	△ 7.9	19.4	0.1
運 輸 業 ， 郵 便 業	163.2	△ 6.2	147.0	△ 4.6	16.2	△ 18.6	19.8	△ 0.9
卸 売 業 ， 小 売 業	129.1	△ 5.0	122.8	△ 4.2	6.3	△ 18.8	18.2	△ 1.0
金 融 業 ， 保 険 業	142.6	1.4	134.6	1.2	8.0	2.5	18.7	0.2
不 動 産 業 ， 物 品 賃 貸 業	139.9	△ 14.5	132.0	△ 12.8	7.9	△ 35.3	18.6	△ 1.5
学 術 研 究 ， 専 門 ・ 技 術 サ ー ビ ス 業	151.6	△ 1.6	139.8	△ 1.2	11.8	△ 7.0	19.3	0.0
宿 泊 業 ， 飲 食 サ ー ビ ス 業	83.7	△ 7.9	79.3	△ 8.2	4.4	△ 2.5	13.3	△ 1.5
生 活 関 連 サ ー ビ ス 業 ， 娯 楽 業	104.4	△ 15.0	102.1	△ 15.0	2.3	△ 17.1	16.9	△ 1.1
教 育 ， 学 習 支 援 業	135.0	2.7	124.4	3.4	10.6	△ 6.2	17.7	0.6
医 療 ， 福 祉	140.9	2.6	136.4	2.5	4.5	10.1	18.8	0.1
複 合 サ ー ビ ス 事 業	148.4	0.2	141.2	1.4	7.2	△ 19.9	19.3	△ 0.1
サ ー ビ ス 業 (他 に 分 類 さ れ な い も の)	136.5	0.6	129.3	1.3	7.2	△ 12.0	18.5	△ 0.1
(事業所規模30人以上)								
調 査 産 業 計	146.9	△ 2.7	137.7	△ 1.0	9.2	△ 21.3	18.8	△ 0.3
(年間換算値)	1,763	△ 2.7	1,652	△ 1.2	111	△ 20.7	226	△ 3.0
建 設 業	167.2	△ 0.9	154.0	△ 0.1	13.2	△ 8.8	20.2	△ 0.3
製 造 業	154.9	△ 4.5	144.2	△ 2.1	10.7	△ 28.3	18.9	△ 0.6
電 気 ・ ガ ス ・ 熱 供 給 ・ 水 道 業	163.0	0.9	147.8	0.4	15.2	5.8	18.2	0.0
情 報 通 信 業	162.1	0.2	147.5	1.5	14.6	△ 10.6	19.3	0.0
運 輸 業 ， 郵 便 業	159.2	△ 5.6	146.9	△ 1.7	12.3	△ 35.7	19.5	△ 0.6
卸 売 業 ， 小 売 業	136.9	△ 3.6	128.6	△ 2.1	8.3	△ 21.3	19.9	0.0
金 融 業 ， 保 険 業	144.2	2.5	136.0	4.7	8.2	△ 23.8	19.1	0.7
不 動 産 業 ， 物 品 賃 貸 業	167.2	△ 3.6	148.4	△ 1.2	18.8	△ 19.5	20.5	△ 0.7
学 術 研 究 ， 専 門 ・ 技 術 サ ー ビ ス 業	143.6	△ 4.0	134.4	△ 2.6	9.2	△ 21.2	18.6	△ 0.3
宿 泊 業 ， 飲 食 サ ー ビ ス 業	86.7	2.8	83.2	3.0	3.5	1.0	13.7	△ 0.3
生 活 関 連 サ ー ビ ス 業 ， 娯 楽 業	119.6	△ 7.4	115.2	△ 7.4	4.4	△ 5.6	18.1	△ 0.2
教 育 ， 学 習 支 援 業	145.2	1.7	133.1	2.7	12.1	△ 8.3	18.3	0.5
医 療 ， 福 祉	145.2	1.2	140.3	0.9	4.9	14.8	18.7	0.0
複 合 サ ー ビ ス 事 業	150.0	△ 0.4	139.1	2.2	10.9	△ 25.2	19.5	0.0
サ ー ビ ス 業 (他 に 分 類 さ れ な い も の)	131.6	△ 1.3	124.6	△ 0.8	7.0	△ 12.3	18.3	△ 0.2

(注) 1 総実労働時間、所定内労働時間、所定外労働時間の前年比は指数から算出した。

(平成27年=100)

2 出勤日数は、指数化していないため、前年差は実数値から算出した。

3 総実労働時間、所定内労働時間、出勤日数の年換算値については、各月間平均値を12倍し、小数点第1位を四捨五入して算出した。所定外労働時間の年換算値については、総実労働時間の年換算値から所定内労働時間の年換算値を差し引いて算出した。前年比については、実数により算出した。



図3 労働時間の推移 —規模5人以上—

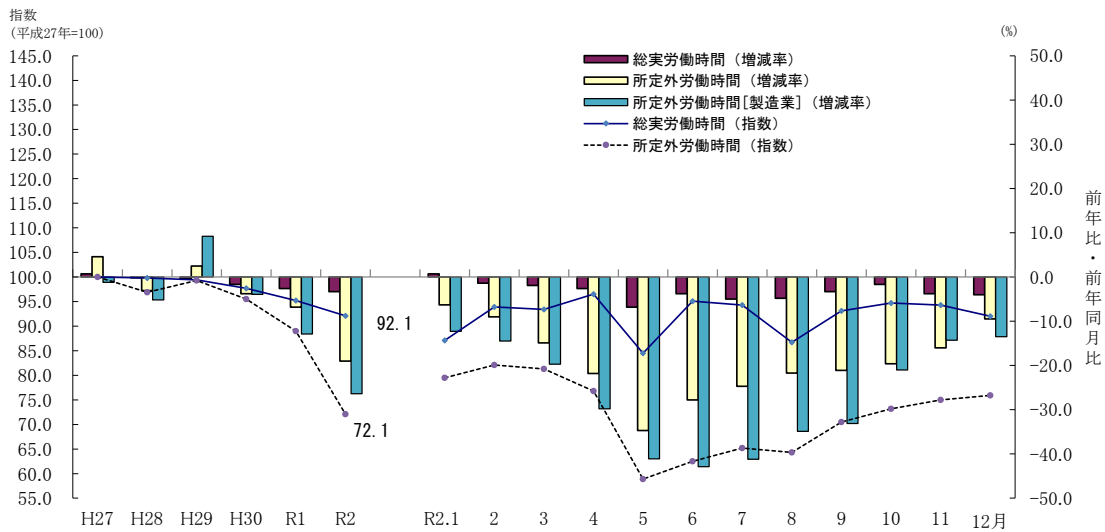


表8 労働時間の全国平均との比較 —規模5人以上—

	総実労働時間（実数）			総実労働時間指数				出勤日数（実数）		
	富山県平均	全国平均	差	富山県平均		全国平均		富山県平均	全国平均	差
				指数	前年比	指数	前年比			
	時間	時間	時間	%		%		日	日	日
平成27年	152.1	144.5	7.6	100.0	0.7	100.0	△ 0.3	19.5	18.7	0.8
平成28年	151.8	143.7	8.1	99.8	△ 0.2	99.5	△ 0.6	19.4	18.6	0.8
平成29年	151.3	143.3	8.0	99.4	△ 0.4	99.3	△ 0.2	19.3	18.5	0.8
平成30年	148.7	142.2	6.5	97.7	△ 1.7	98.5	△ 0.8	19.3	18.4	0.9
令和元年	144.9	139.1	5.8	95.2	△ 2.6	96.3	△ 2.2	18.9	18.0	0.9
令和2年	140.3	135.1	5.2	92.1	△ 3.3	93.6	△ 2.8	18.4	17.7	0.7

(2) 産業別、性別、就業形態別労働時間

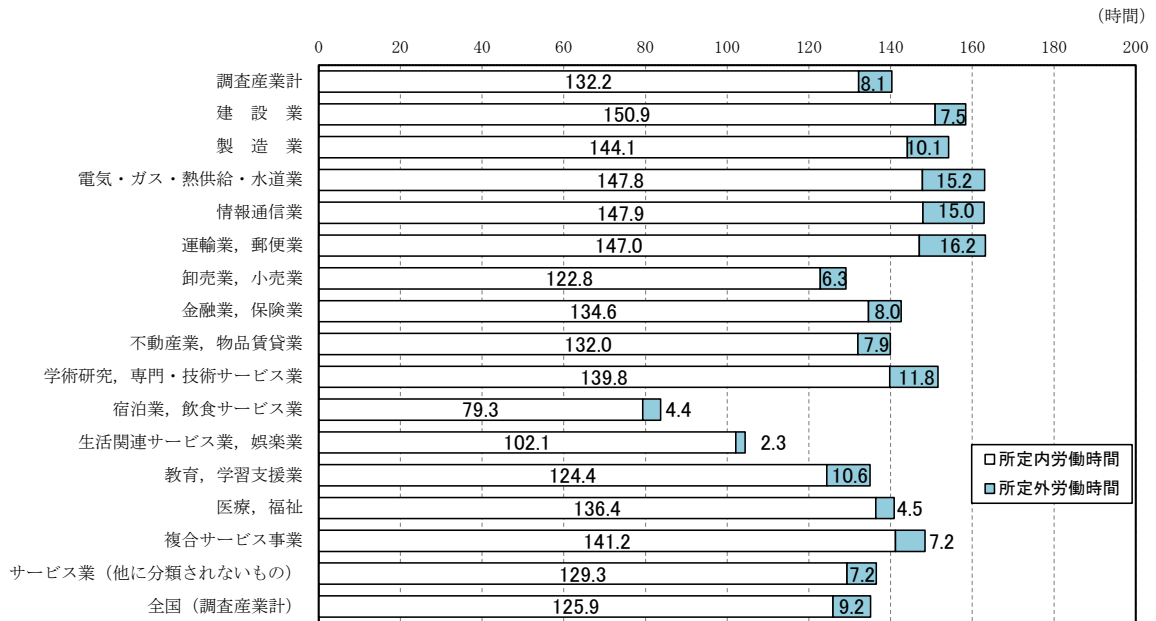
平均月間総実労働時間を産業別にみると、事業所規模5人以上では、運輸業、郵便業の163.2時間が最も長く、次いで電気・ガス・熱供給・水道業の163.0時間、情報通信業の162.9時間となった。一方、最も短いのは、宿泊業、飲食サービス業の83.7時間となった。前年に比べて最も大きく増加したのは、教育、学習支援業の2.7%増、最も減少したのは、生活関連サービス業、娯楽業の15.0%減となった。

事業所規模30人以上では、建設業と不動産業、物品賃貸業の167.2時間が最も長く、次いで電気・ガス・熱供給・水道業の163.0時間となった。一方、最も短いのは、宿泊業、飲食サービス業の86.7時間となった。前年に比べて最も大きく増加したのは、宿泊業、飲食サービス業の2.8%増、最も減少したのは、生活関連サービス業、娯楽業の7.4%減となった。

所定外労働時間をみると、事業所規模5人以上では、運輸業、郵便業の16.2時間が最も長く、次いで電気・ガス・熱供給・水道業の15.2時間、情報通信業の15.0時間となった。一方、最も短いのは、生活関連サービス業、娯楽業の2.3時間となった。前年に比べて最も大きく増加したのは、電気・ガス・熱供給・水道業の13.3%増、最も減少したのは、不動産業、物品賃貸業の35.3%減となった。

事業所規模30人以上では、不動産業、物品賃貸業の18.8時間が最も長く、次いで、電気・ガス・熱供給・水道業の15.2時間、情報通信業の14.6時間となった。一方、最も短いのは、宿泊業、飲食サービス業の3.5時間となった。前年に比べて最も大きく増加したのは、医療、福祉の14.8%増、最も減少したのは、運輸業、郵便業の35.7%減となった。(表7、図4)

図4 産業別総実労働時間 —規模5人以上—



産業別の総実労働時間を性別、就業形態別にみると、表9のとおりとなる。

表9 産業別、性別、就業形態別総実労働時間

産 業	規模5人以上				規模30人以上			
	性		就業形態		性		就業形態	
	男	女	一般労働者	パートタイム労働者	男	女	一般労働者	パートタイム労働者
	時間	時間	時間	時間	時間	時間	時間	時間
調査産業計	152.1	126.9	160.8	84.4	156.5	135.1	160.9	94.0
建設業	161.3	146.0	161.4	74.8	169.1	156.4	168.4	107.3
製造業	160.1	142.1	159.0	108.1	159.8	144.5	158.5	111.8
電気・ガス・熱供給・水道業	167.6	146.1	166.2	114.8	167.6	146.1	166.2	114.8
情報通信業	166.3	155.8	164.6	108.8	164.9	155.5	163.3	111.4
運輸業、郵便業	172.9	131.3	180.3	106.1	168.2	133.5	177.6	110.5
卸売業、小売業	145.7	115.0	166.6	92.1	156.8	122.7	171.8	107.4
金融業、保険業	154.6	136.9	146.3	101.6	156.0	140.4	146.5	109.1
不動産業、物品賃貸業	157.8	112.1	163.9	81.2	179.2	138.0	182.2	105.6
学術研究、専門・技術サービス業	159.8	138.4	158.4	96.9	150.7	123.5	150.6	101.7
宿泊業、飲食サービス業	95.2	77.0	170.1	56.7	107.9	75.5	145.0	60.8
生活関連サービス業、娯楽業	108.5	101.3	148.1	66.5	130.7	112.3	155.8	75.0
教育、学習支援業	142.1	129.8	151.3	79.8	151.1	140.3	159.4	90.6
医療、福祉	138.7	141.4	159.4	88.2	142.5	146.1	160.0	90.1
複合サービス事業	157.2	139.4	153.8	116.8	162.3	128.0	161.9	118.2
サービス業（他に分類されないもの）	148.6	119.8	160.0	83.5	144.8	115.6	160.4	78.2

平均月間総実労働時間（調査産業計）を性別にみると、事業所規模5人以上では、男性は152.1時間、女性は126.9時間で、男性100に対して女性83.4となり、男女間の差は、前年に比べ3.0ポイント縮小した。

事業所規模30人以上では、男性は156.5時間、女性は135.1時間で、男性100に対して女性86.3となり、男女間の差は前年に比べ1.8ポイント縮小した。

また、所定外労働時間をみると、事業所規模5人以上では、男性は11.2時間、女性は4.5時間で、男性100に対して女性40.2となった。

事業所規模30人以上では、男性は12.3時間、女性は5.4時間で、男性100に対して女性43.9となった。（表10）

表10 性別にみた労働時間 —調査産業計—

規模	年	総実労働時間			所定外労働時間		
		男	女	男女比較 (男性=100)	男	女	男女比較 (男性=100)
		時間	時間		時間	時間	
規模 5人以上	令和元年	159.5	128.3	80.4	14.1	5.3	37.6
	令和2年	152.1	126.9	83.4	11.2	4.5	40.2
規模 30人以上	令和元年	162.1	137.0	84.5	16.0	6.3	39.4
	令和2年	156.5	135.1	86.3	12.3	5.4	43.9

平均月間総実労働時間（調査産業計）を就業形態別にみると、事業所規模5人以上では、一般労働者は160.8時間、パートタイム労働者は84.4時間であった。

事業所規模30人以上では、一般労働者は160.9時間、パートタイム労働者は94.0時間であった。（表11）

表11 就業形態別にみた労働時間 —調査産業計—

規模	年	一般労働者				パートタイム労働者			
		出勤日数	総実労働時間	所定内	所定外	出勤日数	総実労働時間	所定内	所定外
		日	時間	時間	時間	日	時間	時間	時間
規模 5人以上	令和元年	20.1	166.4	153.6	12.8	15.7	86.9	84.6	2.3
	令和2年	19.7	160.8	150.4	10.4	15.0	84.4	82.6	1.8
規模 30人以上	令和元年	19.7	166.1	152.0	14.1	16.7	95.3	92.5	2.8
	令和2年	19.4	160.9	149.8	11.1	16.5	94.0	91.9	2.1

### 3 雇用の動き ー常用雇用指数 前年比 0.9%増加ー

#### (1) 調査産業計

事業所規模5人以上の事業所の令和2年における雇用の動きを常用雇用指数で見ると、前年比0.9%増の104.7（420,379人）（規模30人以上では1.2%増の104.8（249,107人））となった。（表12、表13、図5、統計表第9表、第22表）

表12 産業別にみた雇用の動き

産 業	常用労働者数		パートタイム労働者			入職率		離職率	
	人	前年比	人	比率	前年差	%	ポイント	%	ポイント
(事業所規模5人以上)									
<b>調 査 産 業 計</b>	<b>420 379</b>	<b>0.9</b>	<b>113 140</b>	<b>26.9</b>	<b>△ 0.2</b>	<b>1.69</b>	<b>△ 0.07</b>	<b>1.64</b>	<b>△ 0.10</b>
建 設 業	26 212	△ 1.2	931	3.6	△ 2.0	0.77	△ 0.70	1.14	△ 0.07
製 造 業	118 968	0.3	11 274	9.5	△ 2.1	0.79	△ 0.19	0.84	△ 0.13
電 気 ・ ガ ス ・ 熱 供 給 ・ 水 道 業	3 748	△ 13.0	231	6.2	△ 0.7	2.82	0.73	2.80	0.89
情 報 通 信 業	7 473	1.5	226	3.0	△ 2.8	1.08	△ 0.02	0.86	△ 0.21
運 輸 業 ， 郵 便 業	21 875	2.0	5 059	23.1	6.1	1.51	0.30	1.16	0.02
卸 売 業 ， 小 売 業	70 698	0.9	35 560	50.3	5.4	2.20	0.37	2.18	0.31
金 融 業 ， 保 険 業	9 809	△ 2.3	817	8.3	△ 0.1	1.68	0.02	1.51	△ 0.62
不 動 産 業 ， 物 品 賃 貸 業	3 399	△ 4.8	999	29.2	12.3	2.06	0.77	2.61	1.14
学 術 研 究 ， 専 門 ・ 技 術 サ ー ビ ス 業	7 140	△ 0.1	790	11.1	4.9	2.02	0.45	1.39	△ 0.92
宿 泊 業 ， 飲 食 サ ー ビ ス 業	28 428	4.9	21 698	76.3	△ 3.2	4.29	0.29	4.13	0.35
生 活 関 連 サ ー ビ ス 業 ， 娯 楽 業	12 586	3.2	6 729	53.5	5.0	2.61	△ 1.47	2.94	△ 0.43
教 育 ， 学 習 支 援 業	18 952	1.2	4 319	22.7	△ 3.9	2.29	△ 1.54	2.02	△ 1.83
医 療 ， 福 祉	60 867	1.7	15 842	26.0	△ 2.5	1.55	0.08	1.35	△ 0.14
複 合 サ ー ビ ス 事 業	3 755	△ 3.0	544	14.5	△ 2.8	1.87	△ 0.49	1.76	△ 1.05
サ ー ビ ス 業 （ 他 に 分 類 さ れ な い も の ）	26 471	1.6	8 121	30.7	△ 6.3	2.10	△ 0.05	1.84	△ 0.04
(事業所規模30人以上)									
<b>調 査 産 業 計</b>	<b>249 107</b>	<b>1.2</b>	<b>51 988</b>	<b>20.9</b>	<b>△ 0.5</b>	<b>1.45</b>	<b>△ 0.13</b>	<b>1.42</b>	<b>△ 0.10</b>
建 設 業	7 786	△ 4.7	150	1.9	1.1	1.05	0.12	1.42	0.33
製 造 業	97 957	1.1	7 455	7.6	△ 1.3	0.75	△ 0.22	0.79	△ 0.11
電 気 ・ ガ ス ・ 熱 供 給 ・ 水 道 業	3 748	2.1	231	6.2	△ 1.4	2.82	0.54	2.80	0.79
情 報 通 信 業	6 077	2.9	151	2.5	△ 1.5	0.93	0.00	0.73	0.06
運 輸 業 ， 郵 便 業	14 126	2.7	3 882	27.4	5.5	1.71	0.22	1.23	△ 0.21
卸 売 業 ， 小 売 業	23 111	1.1	12 519	54.2	2.8	1.85	0.16	1.81	0.16
金 融 業 ， 保 険 業	4 007	△ 4.8	251	6.3	△ 4.8	0.99	△ 0.37	1.24	△ 0.25
不 動 産 業 ， 物 品 賃 貸 業	585	△ 2.6	114	19.5	△ 2.8	1.61	△ 0.44	2.02	0.28
学 術 研 究 ， 専 門 ・ 技 術 サ ー ビ ス 業	2 916	△ 4.5	426	14.6	8.5	2.73	1.18	2.47	0.29
宿 泊 業 ， 飲 食 サ ー ビ ス 業	8 574	13.9	5 929	69.1	△ 13.8	3.04	△ 1.25	3.52	△ 0.35
生 活 関 連 サ ー ビ ス 業 ， 娯 楽 業	5 234	△ 5.2	2 347	44.8	1.6	2.79	△ 0.85	3.34	0.48
教 育 ， 学 習 支 援 業	12 300	△ 0.1	2 539	20.6	1.9	2.71	△ 1.16	2.50	△ 1.36
医 療 ， 福 祉	42 331	1.1	9 004	21.3	△ 1.2	1.48	△ 0.02	1.31	△ 0.19
複 合 サ ー ビ ス 事 業	1 665	△ 7.3	454	27.2	△ 6.2	1.48	△ 0.32	1.63	△ 0.34
サ ー ビ ス 業 （ 他 に 分 類 さ れ な い も の ）	18 689	2.3	6 540	35.0	△ 2.7	2.39	0.15	2.17	0.17

(注) 常用雇用者数の前年比は指数から算出した。

(平成27年=100)

図5 常用雇用の推移 —規模5人以上—

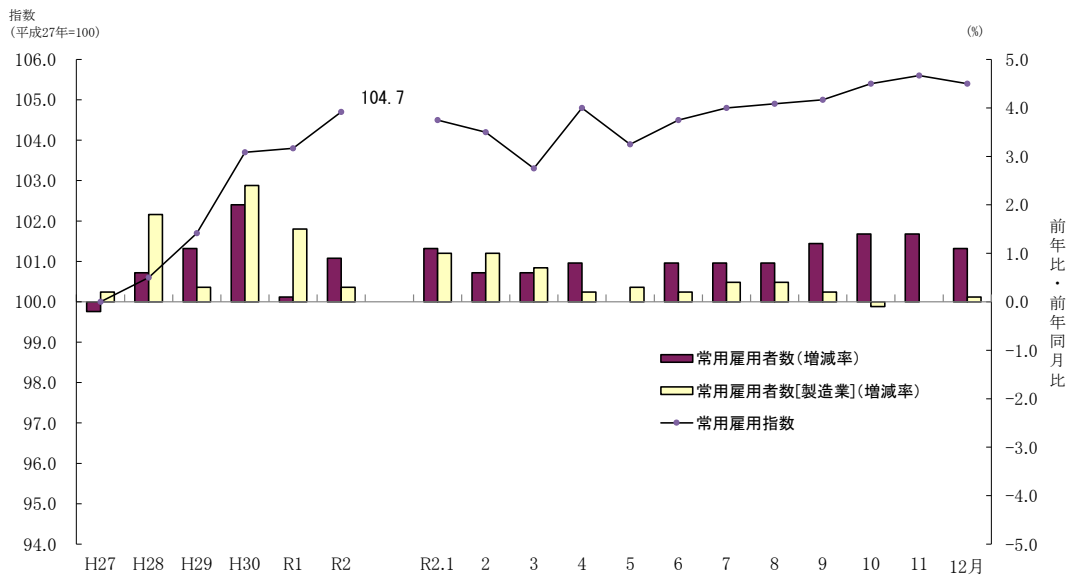


表13 常用雇用の全国平均との比較 —規模5人以上—

年	常用雇用指数				常用雇用者数(実数)					
	富山県平均		全国平均		富山県平均			全国平均		
	指数	前年比	指数	前年比	常用労働者数	パートタイム労働者	パートタイム労働者比率	常用労働者数	パートタイム労働者	パートタイム労働者比率
平成27年	100.0	△0.2	100.0	2.1	408 786	96 185	23.5	47 785 520	14 531 822	30.41
平成28年	100.6	0.6	102.0	2.1	411 211	94 706	23.0	48 776 802	14 941 077	30.63
平成29年	101.7	1.1	104.7	2.5	415 837	100 225	24.1	50 034 495	15 353 367	30.69
平成30年	103.7	2.0	105.8	1.1	416 288	107 761	25.9	49 812 764	15 383 835	30.88
令和元年	103.8	0.1	107.9	2.0	416 820	112 768	27.1	50 783 789	16 014 105	31.53
令和2年	104.7	0.9	109.0	1.0	420 379	113 140	26.9	51 299 119	15 971 921	31.13

(平成27年=100)

(2) 産業別、性別、就業形態別常用労働者数

ア 産業別常用労働者数

常用労働者の産業別構成比をみると、事業所規模5人以上では、製造業が28.3%と最も多く、次いで卸売業、小売業16.8%、医療、福祉14.5%などとなり、製造業、卸売業、小売業、医療、福祉の3産業で5割を超えている。(規模30人以上では、製造業が39.3%と最も多く、次いで医療、福祉17.0%、卸売業、小売業9.3%などとなった。)(表14、図6)

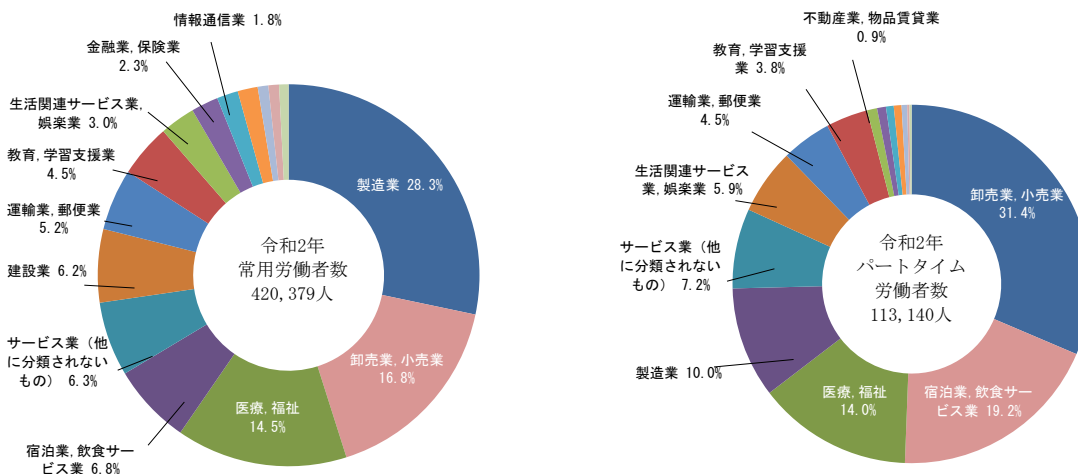
平均月間常用労働者数を産業別にみると、事業所規模5人以上では、前年に比べて最も大きく増加したのは、宿泊業、飲食サービス業(28,428人)で4.9%増の107.7で、次いで生活関連サービス業、娯楽業(12,586人)が3.2%増の116.0と続き、9産業で増加となった。最も減少したのは、電気・ガス・熱供給・水道業(3,748人)で13.0%減の91.7で、6産業で減少となった。

事業所規模30人以上では、前年に比べて最も大きく増加したのは、宿泊業、飲食サービス業(8,574人)で13.9%増の94.4で、8産業で増加となった。最も減少したのは、複合サービス事業(1,665人)で7.3%減の153.0で、7産業で減少となった。(表12、統計表第9表、第22表)

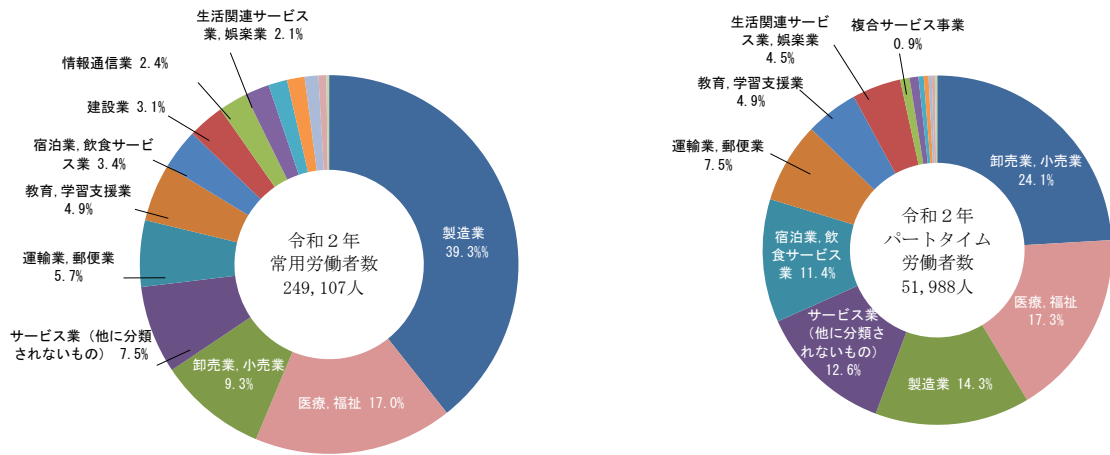
表 14 産業別、性別、就業形態別常用労働者数

産 業	常用労働者数								常用労働者性別構成比	
	産業別構成比		男	パートタイム労働者数	パート比率	女	パートタイム労働者数	パート比率	男	女
	人	%	人	人	%	人	人	%	%	%
(事業所規模5人以上)										
調査産業計	420 379	100.0	222 508	31 534	14.2	197 872	81 606	41.2	52.9	47.1
建設	26 212	6.2	21 095	185	0.9	5 117	746	14.8	80.5	19.5
製造業	118 968	28.3	79 600	2 166	2.7	39 367	9 108	23.1	66.9	33.1
電気・ガス・熱供給・水道業	3 748	0.9	2 931	122	4.2	818	109	13.3	78.2	21.8
情報通信業	7 473	1.8	5 063	14	0.3	2 411	212	8.8	67.8	32.3
運輸業，郵便業	21 875	5.2	16 791	2 387	14.2	5 085	2 672	52.5	76.8	23.2
卸売業，小売業	70 698	16.8	32 419	8 410	26.0	38 279	27 150	70.8	45.9	54.1
金融業，保険業	9 809	2.3	3 144	100	3.1	6 665	717	10.8	32.1	67.9
不動産業，物品賃貸業	3 399	0.8	2 053	342	16.7	1 346	657	47.6	60.4	39.6
学術研究，専門・技術サービス業	7 140	1.7	4 407	228	5.2	2 733	562	20.7	61.7	38.3
宿泊業，飲食サービス業	28 428	6.8	10 552	7 014	66.3	17 875	14 684	82.1	37.1	62.9
生活関連サービス業，娯楽業	12 586	3.0	5 606	2 744	49.1	6 979	3 985	57.0	44.5	55.5
教育，学習支援業	18 952	4.5	8 039	1 076	13.3	10 913	3 243	29.7	42.4	57.6
医療，福祉	60 867	14.5	13 539	3 443	25.4	47 328	12 399	26.2	22.2	77.8
複合サービス事業	3 755	0.9	1 897	156	8.2	1 858	388	20.9	50.5	49.5
サービス業（他に分類されないもの）	26 471	6.3	15 372	3 147	20.5	11 099	4 974	45.0	58.1	41.9
(事業所規模30人以上)										
調査産業計	249 107	100.0	137 405	14 134	10.3	111 701	37 854	33.9	55.2	44.8
建設	7 786	3.1	6 596	45	0.7	1 191	105	8.9	84.7	15.3
製造業	97 957	39.3	67 092	1 500	2.2	30 865	5 955	19.3	68.5	31.5
電気・ガス・熱供給・水道業	3 748	1.5	2 931	122	4.2	818	109	13.3	78.2	21.8
情報通信業	6 077	2.4	4 271	10	0.2	1 806	141	7.8	70.3	29.7
運輸業，郵便業	14 126	5.7	10 451	2 006	19.1	3 675	1 876	50.9	74.0	26.0
卸売業，小売業	23 111	9.3	9 639	2 509	26.0	13 471	10 010	74.3	41.7	58.3
金融業，保険業	4 007	1.6	956	6	0.6	3 048	245	8.0	23.9	76.1
不動産業，物品賃貸業	585	0.2	416	55	13.4	170	59	33.9	71.1	29.1
学術研究，専門・技術サービス業	2 916	1.2	2 146	193	9.0	771	233	30.2	73.6	26.4
宿泊業，飲食サービス業	8 574	3.4	2 946	1 441	48.8	5 628	4 488	79.7	34.4	65.6
生活関連サービス業，娯楽業	5 234	2.1	2 071	680	32.8	3 165	1 667	52.6	39.6	60.5
教育，学習支援業	12 300	4.9	5 638	695	12.3	6 661	1 844	27.6	45.8	54.2
医療，福祉	42 331	17.0	10 947	2 207	20.2	31 383	6 797	21.7	25.9	74.1
複合サービス事業	1 665	0.7	1 067	156	14.6	597	298	49.9	64.1	35.9
サービス業（他に分類されないもの）	18 689	7.5	10 239	2 511	24.5	8 450	4 029	47.8	54.8	45.2

図 6 常用労働者数・パートタイム労働者数の産業別構成比 ー規模5人以上ー



常用労働者数・パートタイム労働者数の産業別構成比 ー規模 30 人以上ー



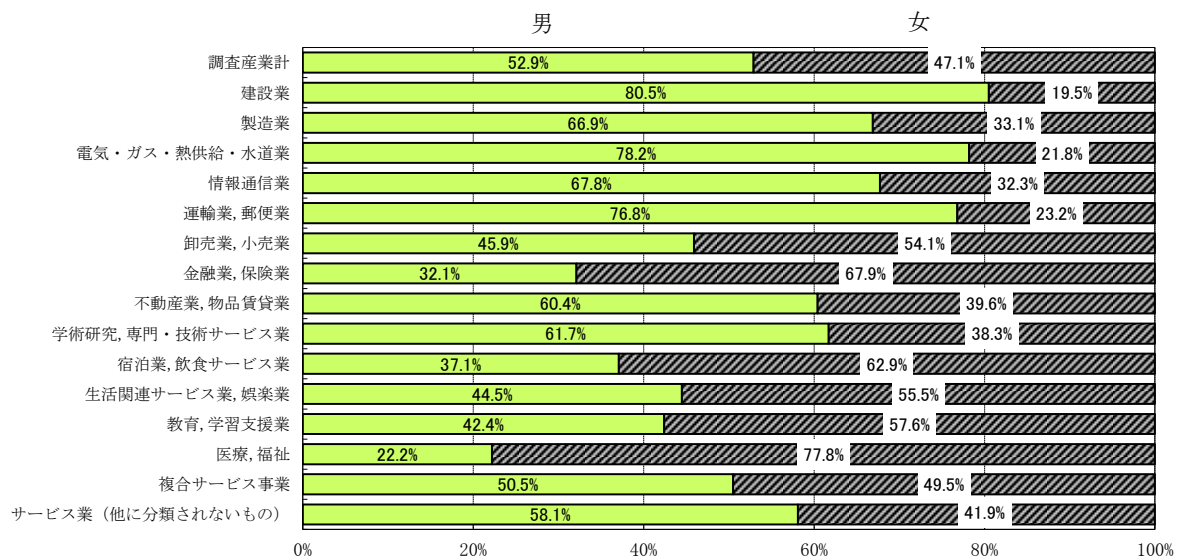
イ 性別労働者数

事業所規模 5 人以上の事業所の常用労働者数を性別にみると、調査産業計で男性は 52.9%、女性は 47.1%となり、女性の構成比は前年に比べ 0.3 ポイント上昇（規模 30 人以上では、男性は 55.2%、女性は 44.8%、女性の構成比は前年に比べ 0.4 ポイント上昇）した。

また、女性の構成比が高い産業は、医療、福祉 77.8%（前年 79.0%）、金融業、保険業 67.9%（同 64.0%）、宿泊業、飲食サービス業 62.9%（同 67.3%）（規模 30 人以上では、金融業、保険業 76.1%、医療、福祉 74.1%、宿泊業、飲食サービス業 65.6%）などで、低い産業は、建設業 19.5%（同 19.2%）、電気・ガス・熱供給・水道業 21.8%（前年 16.9%）、運輸業、郵便業 23.2%（同 20.9%）、（規模 30 人以上では、建設業 15.3%、電気・ガス・熱供給・水道業 21.8%）などとなった。

（表 14、図 7）

図 7 性別にみた常用労働者数の割合 ー規模 5 人以上ー



### ウ パートタイム労働者

事業所規模5人以上の事業所の平均月間常用労働者（調査産業計）420,379人のうち、パートタイム労働者は113,140人で、パートタイム労働者比率は26.9%、前年差0.2ポイント減（規模30人以上では51,988人、20.9%、前年差0.5ポイント減）となった。（表12、表15）

パートタイム労働者の産業別構成比をみると、事業所5人以上では、卸売業、小売業31.4%と最も多く、次いで宿泊業、飲食サービス業19.2%、医療、福祉14.0%などとなり、卸売業、小売業、宿泊業、飲食サービス業、医療、福祉の3産業で6割を超えている。（規模30人以上では、卸売業、小売業が最も多く24.1%、次いで医療、福祉17.3%、製造業14.3%などとなった。）（表12、表14、図6）

なお、パートタイム労働者比率を常用労働者数の多い産業別にみると、製造業は9.5%（規模30人以上では7.6%）、卸売業、小売業は50.3%（同54.2%）、医療、福祉は26.0%（同21.3%）となった。

（表12、表13）

表15 パートタイム労働者比率の推移 —調査産業計—

年	規模5人以上		規模30人以上	
	率	前年差	率	前年差
	% ポイント		% ポイント	
平成27年	23.5	△ 1.2	19.4	△ 1.1
平成28年	23.0	△ 0.5	19.0	△ 0.4
平成29年	24.1	1.1	19.2	0.2
平成30年	25.9	1.8	20.0	0.8
令和元年	27.1	1.2	21.4	1.4
<b>令和2年</b>	<b>26.9</b>	<b>△ 0.2</b>	<b>20.9</b>	<b>△ 0.5</b>

### (3) 労働異動率

事業所規模5人以上の事業所の労働異動率をみると、入職率は前年に比べ0.07ポイント減の1.69%（規模30人以上では0.13ポイント減の1.45%）となった。また、離職率は0.10ポイント減の1.64%（同0.10ポイント減の1.42%）となった。

この結果、事業所規模5人以上の事業所の入職率と離職率の差引きでは0.05ポイントの入職超過（規模30人以上では0.03ポイントの入職超過）となった。（表16）

表16 労働異動率の推移 —調査産業計—

年	規模5人以上					規模30人以上				
	入職率		離職率		差 (入職率-離職率)	入職率		離職率		差 (入職率-離職率)
	前年差		前年差			前年差		前年差		
	%	ポイント	%	ポイント	ポイント	%	ポイント	%	ポイント	ポイント
平成27年	1.77	△ 0.03	1.71	△ 0.07	0.06	1.56	△ 0.17	1.56	△ 0.20	0.00
平成28年	1.70	△ 0.07	1.64	△ 0.07	0.06	1.49	△ 0.07	1.45	△ 0.11	0.04
平成29年	1.77	0.07	1.69	0.05	0.08	1.42	△ 0.07	1.42	△ 0.03	0.00
平成30年	1.84	0.07	1.70	0.01	0.14	1.61	0.19	1.47	0.05	0.14
令和元年	1.76	△ 0.08	1.74	0.04	0.02	1.58	△ 0.03	1.52	0.05	0.06
<b>令和2年</b>	<b>1.69</b>	<b>△ 0.07</b>	<b>1.64</b>	<b>△ 0.10</b>	<b>0.05</b>	<b>1.45</b>	<b>△ 0.13</b>	<b>1.42</b>	<b>△ 0.10</b>	<b>0.03</b>

（注） 1～12月の単純平均により算出した。



## 4 全国の概況（令和2年）

### (1) 賃金の動き

事業所規模5人以上の事業所の令和2年における常用労働者一人平均月間現金給与総額は、前年比1.2%減の318,405円（規模30人以上では1.7%減の365,100円）となった。

現金給与総額のうち、きまって支給する給与は前年比0.7%減の262,325円（同1.1%減の293,056円）、ボーナス等の特別に支払われた給与は3.6%減の56,080円（同4.0%減の72,044円）となった。

### (2) 労働時間の動き

事業所規模5人以上の事業所の令和2年における常用労働者一人平均月間総実労働時間は、前年比2.8%減の135.1時間（規模30人以上では2.8%減の140.4時間）となった。

総実労働時間のうち所定内労働時間は前年比2.0%減の125.9時間（規模30人以上では1.7%減の129.6時間）、所定外労働時間は前年比13.2%減の9.2時間（同13.1%減の10.8時間）となった。また、出勤日数は前年差0.3日減の17.7日（規模30人以上では0.3日減の17.9日）となった。

### (3) 雇用の動き

事業所規模5人以上の事業所の令和2年における常用雇用指数は、前年比1.0%増の109.0（実数51,299千人）（規模30人以上は0.3%増の104.3（実数29,613千人））となった。

また、パートタイム労働者比率は、前年差0.40ポイント減の31.13%（同0.31ポイント減の25.28%）となった。

表 17 全国の概況

区 分		規模5人以上			
		規模30人以上			
		実数	前年比	実数	前年比
賃金	現金給与総額 (円)	318,405	△ 1.2	365,100	△ 1.7
	きまって支給する給与 (円)	262,325	△ 0.7	293,056	△ 1.1
	所定内給与 (円)	244,968	0.2	271,025	0.1
	所定外給与 (円)	17,357	△ 12.1	22,031	△ 12.6
	特別に支払われた給与 (円)	56,080	△ 3.6	72,044	△ 4.0
労働時間	総実労働時間数 (時間)	135.1	△ 2.8	140.4	△ 2.8
	所定内労働時間 (時間)	125.9	△ 2.0	129.6	△ 1.7
	所定外労働時間 (時間)	9.2	△ 13.2	10.8	△ 13.1
	出勤日数 (日)	17.7	※ △ 0.3	17.9	※ △ 0.3
雇用	常用労働者数 (千人)	51,299	1.0	29,613	0.3
	パートタイム労働者比率 (%)	31.13	※ △ 0.40	25.28	※ △ 0.31
	入職率 (%)	1.97	※ △ 0.19	1.77	※ △ 0.19
	離職率 (%)	1.98	※ △ 0.08	1.80	※ △ 0.08

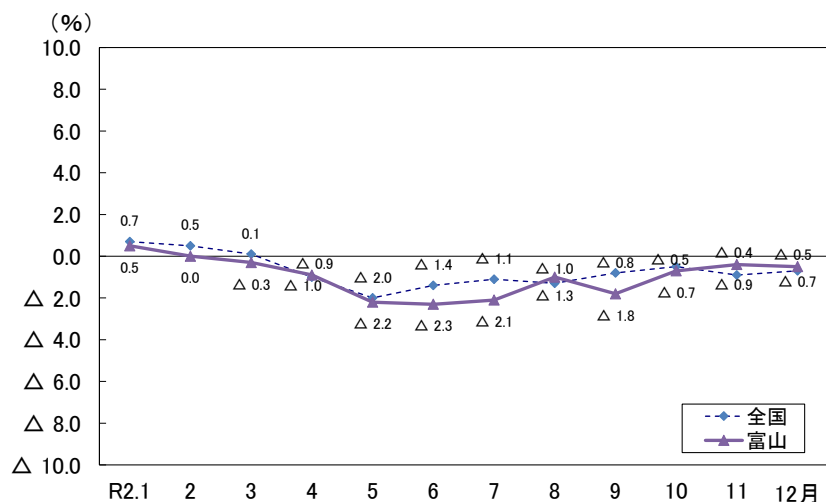
(参考) 富山県の概況

区 分		規模5人以上			
		規模30人以上			
		実数	前年比	実数	前年比
賃金	現金給与総額 (円)	294,901	△ 1.2	330,444	△ 1.9
	きまって支給する給与 (円)	245,428	△ 1.0	269,880	△ 1.0
	所定内給与 (円)	230,773	0.2	251,849	0.8
	所定外給与 (円)	14,655	△ 17.3	18,031	△ 19.6
	特別に支払われた給与 (円)	49,473	△ 2.4	60,564	△ 5.4
労働時間	総実労働時間数 (時間)	140.3	△ 3.3	146.9	△ 2.7
	所定内労働時間 (時間)	132.2	△ 2.1	137.7	△ 1.0
	所定外労働時間 (時間)	8.1	△ 19.0	9.2	△ 21.3
	出勤日数 (日)	18.4	※ △ 0.5	18.8	※ △ 0.3
雇用	常用労働者数 (人)	420,379	0.9	249,107	1.2
	パートタイム労働者比率 (%)	26.9	※ △ 0.2	20.9	※ △ 0.5
	入職率 (%)	1.69	※ △ 0.07	1.45	※ △ 0.13
	離職率 (%)	1.64	※ △ 0.10	1.42	※ △ 0.10

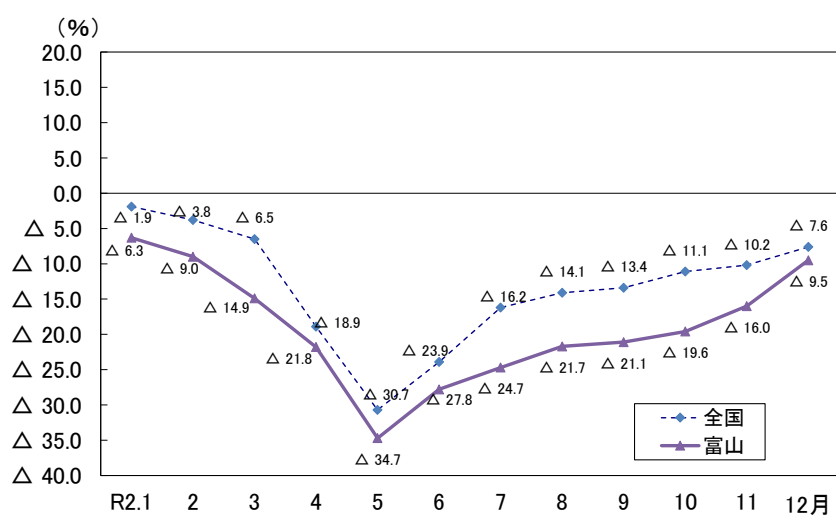
※は、前年差

<参考>全国と富山県の比較 ー規模5人以上ー

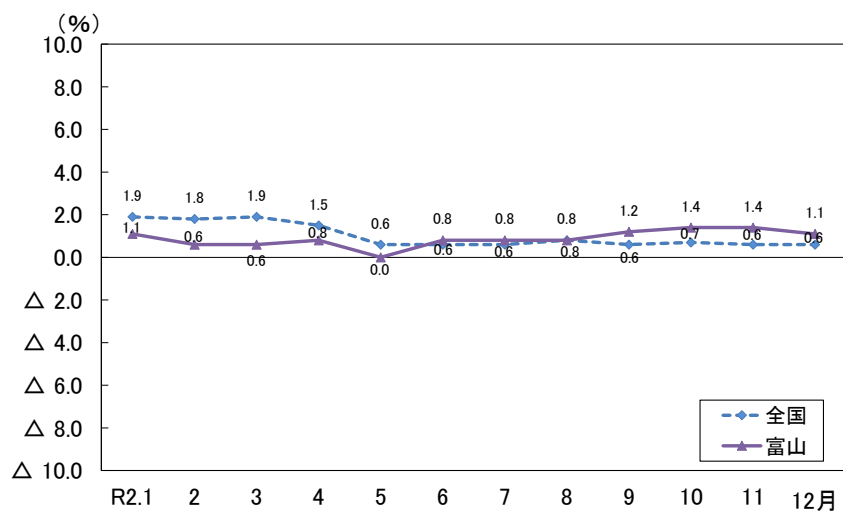
(1) 名目賃金指数（きまって支給する給与）の対前年同月比の推移



(2) 労働時間指数（所定外労働時間）の対前年同月比の推移



(3) 常用雇用指数の対前年同月比の推移



## 第Ⅲ部

### 統 計 表

#### 事業所規模 5 人以上

(事業所規模 30 人以上は、99 ページ以降)

<指 数>

賃 金	{	第 1 表	産業大分類別, 名目賃金指数 (現金給与総額) ……………	25
		第 2 表	” 実質賃金指数 (現金給与総額) ……………	26
		第 3 表	” 名目賃金指数 (きまって支給する給与) ……………	27
		第 4 表	” 実質賃金指数 (きまって支給する給与) ……………	28
		第 5 表	” 名目賃金指数 (所定内給与) ……………	29
労働時間	{	第 6 表	” 労働時間指数 (総実労働時間) ……………	30
		第 7 表	” 労働時間指数 (所定内労働時間) ……………	31
		第 8 表	” 労働時間指数 (所定外労働時間) ……………	32
雇 用		第 9 表	” 常用雇用指数 ……………	33

<実 数>

賃 金	第 10 表	産業大中分類別, 性別, 常用労働者の 1 人平均月間現金給与額 ……………	34	
労働時間	第 11 表	” 性別, 常用労働者の 1 人平均月間実労働時間及び出勤日数 ……………	54	
雇 用	{	第 12 表	” 性別, 推計常用労働者数 ……………	74
		第 13 表	” 月間労働異動率 ……………	94

第 1 表 産業大分類別，名目賃金指数（現金給与総額）

—規模5人以上—

年次及び月次	調査産業計	建設業	製造業	電気・ガス・熱供給・水道業	情報通信業	運輸業，郵便業	卸売業，小売業	金融業，保険業	不動産業，賃貸業	技術サービス業	学術研究，専門・技術サービス業	飲食サービス業	宿泊業，娯楽業	生活関連サービス業，娯楽業	教育，学習支援業	医療，福祉	複合サービス事業	（他に分類されないもの）サービス業
	指 数																	
平成27年	100.0	100.0	100.0	100.0	100.0	100.0	100.0	100.0	100.0	100.0	100.0	100.0	100.0	100.0	100.0	100.0	100.0	100.0
平成28年	100.6	102.4	98.6	100.4	105.7	107.1	101.8	102.9	85.7	96.8	100.9	95.1	94.0	103.7	96.6	100.4	100.4	
平成29年	100.5	96.3	100.2	99.9	106.4	104.2	110.8	91.9	74.1	96.9	107.8	93.8	94.4	102.2	94.1	98.1	98.1	
平成30年	99.8	92.2	99.0	95.5	100.9	105.9	103.7	100.9	123.6	105.5	116.9	101.6	95.0	98.6	95.1	112.0	112.0	
令和元年	98.4	94.4	99.1	82.5	107.2	97.6	101.3	93.6	123.3	102.0	84.5	96.6	93.0	105.3	91.9	105.5	105.5	
令和2年	97.2	99.0	96.0	84.3	118.0	94.8	92.9	91.3	112.4	109.0	85.9	85.4	95.1	108.7	92.3	112.5	112.5	
令和2年1月	82.6	89.2	79.0	67.4	90.4	83.1	84.9	71.8	87.3	88.2	82.9	85.8	74.0	91.9	73.9	101.0	101.0	
2月	81.8	84.8	80.0	70.6	93.5	86.7	82.8	69.9	87.0	80.8	80.5	80.4	75.9	90.4	73.9	96.0	96.0	
3月	85.7	102.0	82.4	71.2	91.6	87.7	85.9	77.9	93.0	90.5	78.7	92.5	77.5	95.2	75.5	94.4	94.4	
4月	83.7	86.6	80.7	65.8	101.7	96.4	86.1	73.0	87.6	81.0	82.6	83.2	76.2	91.7	75.6	98.2	98.2	
5月	83.0	82.1	81.4	62.7	104.4	79.4	85.0	98.1	85.7	78.9	73.0	81.6	73.4	91.6	71.7	95.9	95.9	
6月	123.3	109.5	102.1	150.1	171.1	113.3	107.1	137.9	150.5	166.5	84.5	88.8	197.0	161.1	114.1	133.2	133.2	
7月	121.0	112.0	143.0	69.2	150.4	112.3	119.5	91.0	112.7	139.5	91.5	99.2	83.7	113.7	137.2	127.7	127.7	
8月	86.1	100.3	84.0	68.1	91.0	89.2	82.1	71.9	105.2	87.6	89.3	80.5	73.4	92.5	78.4	115.3	115.3	
9月	82.8	88.4	81.5	68.6	89.7	81.6	82.0	80.1	102.5	83.3	87.1	77.5	72.3	89.4	73.9	101.4	101.4	
10月	82.0	88.5	79.6	69.5	90.2	81.8	77.8	91.9	104.0	85.5	88.0	74.1	73.4	89.3	74.8	101.8	101.8	
11月	85.6	95.0	84.1	68.3	106.3	89.6	79.8	80.5	110.7	85.2	90.3	75.5	71.9	95.3	71.9	105.7	105.7	
12月	168.5	149.2	173.6	179.9	235.2	136.8	141.8	151.8	222.6	240.7	102.0	105.8	192.8	202.4	186.9	179.7	179.7	
対 前 年（ 同 月 ） 比（ % ）																		
平成27年	0.4	10.6	△ 1.8	1.5	△ 7.7	△ 6.5	2.1	2.7	△ 7.4	△ 1.0	△ 4.2	△ 13.6	2.8	2.8	△ 0.7	0.4	0.4	
平成28年	0.7	2.4	△ 1.4	0.4	5.6	7.1	1.8	2.9	△ 14.3	△ 3.1	0.9	△ 4.9	△ 6.0	3.8	△ 3.3	0.4	0.4	
平成29年	△ 0.1	△ 6.0	1.6	△ 0.5	0.7	△ 2.7	8.8	△ 10.7	△ 13.5	0.1	6.8	△ 1.4	0.4	△ 1.4	△ 2.6	△ 2.3	△ 2.3	
平成30年	△ 0.7	△ 4.3	△ 1.2	△ 4.4	△ 5.2	1.6	△ 6.4	9.8	66.8	8.9	8.4	8.3	0.6	△ 3.5	1.1	14.2	14.2	
令和元年	△ 1.4	2.4	0.1	△ 13.6	6.2	△ 7.8	△ 2.3	△ 7.2	△ 0.2	△ 3.3	△ 27.7	△ 4.9	△ 2.1	6.8	△ 3.4	△ 5.8	△ 5.8	
令和2年	△ 1.2	4.9	△ 3.1	2.2	10.1	△ 2.9	△ 8.3	△ 2.5	△ 8.8	6.9	1.7	△ 11.6	2.3	3.2	0.4	6.6	6.6	
令和2年1月	2.6	10.3	0.8	4.5	10.0	△ 3.4	3.3	△ 3.9	△ 23.7	10.9	△ 5.8	△ 8.3	7.7	6.9	△ 0.7	8.4	8.4	
2月	0.1	2.9	0.9	4.9	10.9	△ 1.4	△ 1.8	△ 6.4	△ 29.6	△ 0.2	△ 5.2	△ 13.5	6.8	4.9	1.1	△ 0.7	△ 0.7	
3月	0.2	17.0	△ 4.6	7.7	6.9	0.6	△ 1.7	△ 5.5	△ 20.2	7.0	△ 2.5	△ 7.6	5.2	6.6	2.0	0.9	0.9	
4月	△ 0.6	0.7	△ 1.8	△ 0.5	1.3	5.0	△ 4.1	△ 2.5	△ 23.2	2.3	△ 3.6	△ 15.5	5.7	6.3	3.7	5.1	5.1	
5月	△ 1.4	2.4	0.5	△ 17.1	23.7	△ 16.6	△ 4.3	4.7	△ 23.9	△ 11.7	△ 16.8	△ 15.9	2.2	6.1	△ 1.4	1.9	1.9	
6月	△ 2.4	3.0	△ 10.4	△ 1.3	32.8	△ 0.2	△ 6.5	△ 7.3	△ 22.9	14.7	△ 3.0	△ 12.9	4.3	2.5	△ 15.7	13.7	13.7	
7月	△ 3.4	6.5	△ 2.5	1.0	4.7	3.5	△ 15.4	△ 7.7	3.5	2.6	7.1	△ 12.1	△ 2.4	△ 4.5	21.4	△ 0.1	△ 0.1	
8月	0.0	3.0	△ 2.0	2.9	3.5	△ 2.5	△ 10.3	△ 6.4	8.2	8.1	4.7	△ 6.7	6.2	4.9	7.5	15.5	15.5	
9月	△ 1.2	3.5	△ 3.2	2.8	5.0	△ 7.2	△ 7.7	8.1	4.2	8.6	6.3	△ 10.6	△ 1.2	1.7	1.2	9.5	9.5	
10月	△ 1.4	0.1	△ 2.1	2.8	3.2	△ 8.0	△ 14.1	22.2	6.3	12.8	16.6	△ 12.2	4.6	1.2	0.0	9.5	9.5	
11月	△ 1.0	6.9	△ 3.6	5.1	17.7	△ 10.2	△ 8.9	△ 0.9	△ 18.1	9.1	19.6	△ 11.6	△ 0.1	6.4	△ 2.6	4.0	4.0	
12月	△ 3.0	3.7	△ 5.1	9.8	3.9	2.5	△ 15.7	△ 9.6	34.1	10.8	5.6	△ 11.6	△ 3.6	1.5	△ 2.8	10.7	10.7	

（平成27年=100）

第 2 表 産業大分類別, 実質賃金指数 (現金給与総額)

—規模5人以上—

年次及び月次	調査産業計	建設業	製造業	電気・ガス・熱供給・水道業	情報通信業	運輸業, 郵便業	卸売業, 小売業	金融業, 保険業	不動産業, 賃貸業	技術サービス業	学術研究, 専門・技術サービス業	飲食サービス業	宿泊業, 飲食サービス業	生活関連サービス業, 娯楽業	教育, 学習支援業	医療, 福祉	複合サービス事業	その他に分類されないもの(サービス業)
	指 数																	
平成27年	100.0	100.0	100.0	100.0	100.0	100.0	100.0	100.0	100.0	100.0	100.0	100.0	100.0	100.0	100.0	100.0	100.0	100.0
平成28年	100.6	102.4	98.6	100.4	105.7	107.1	101.8	102.9	85.7	96.8	100.9	95.1	94.0	103.7	96.6	100.4	100.4	
平成29年	99.4	95.3	99.1	98.8	105.2	103.1	109.6	90.9	73.3	95.8	106.6	92.8	93.4	101.1	93.1	97.0	97.0	
平成30年	97.5	90.0	96.7	93.3	98.5	103.4	101.3	98.5	120.7	103.0	114.2	99.2	92.8	96.3	92.9	109.4	109.4	
令和元年	96.1	92.2	96.8	80.6	104.7	95.3	98.9	91.4	120.4	99.6	82.5	94.3	90.8	102.8	89.7	103.0	103.0	
令和2年	95.0	96.8	93.8	82.4	115.3	92.7	90.8	89.2	109.9	106.5	84.0	83.5	93.0	106.3	90.2	110.0	110.0	
令和2年1月	80.2	86.6	76.7	65.4	87.8	80.7	82.4	69.7	84.8	85.6	80.5	83.3	71.8	89.2	71.7	98.1	98.1	
2月	79.6	82.6	77.9	68.7	91.0	84.4	80.6	68.1	84.7	78.7	78.4	78.3	73.9	88.0	72.0	93.5	93.5	
3月	83.7	99.6	80.5	69.5	89.5	85.6	83.9	76.1	90.8	88.4	76.9	90.3	75.7	93.0	73.7	92.2	92.2	
4月	81.7	84.5	78.7	64.2	99.2	94.0	84.0	71.2	85.5	79.0	80.6	81.2	74.3	89.5	73.8	95.8	95.8	
5月	81.5	80.6	79.9	61.5	102.5	77.9	83.4	96.3	84.1	77.4	71.6	80.1	72.0	89.9	70.4	94.1	94.1	
6月	121.1	107.6	100.3	147.4	168.1	111.3	105.2	135.5	147.8	163.6	83.0	87.2	193.5	158.3	112.1	130.8	130.8	
7月	118.0	109.3	139.5	67.5	146.7	109.6	116.6	88.8	110.0	136.1	89.3	96.8	81.7	110.9	133.9	124.6	124.6	
8月	83.8	97.6	81.7	66.2	88.5	86.8	79.9	69.9	102.3	85.2	86.9	78.3	71.4	90.0	76.3	112.2	112.2	
9月	80.8	86.2	79.5	66.9	87.5	79.6	80.0	78.1	100.0	81.3	85.0	75.6	70.5	87.2	72.1	98.9	98.9	
10月	80.1	86.4	77.7	67.9	88.1	79.9	76.0	89.7	101.6	83.5	85.9	72.4	71.7	87.2	73.0	99.4	99.4	
11月	84.1	93.3	82.6	67.1	104.4	88.0	78.4	79.1	108.7	83.7	88.7	74.2	70.6	93.6	70.6	103.8	103.8	
12月	166.0	147.0	171.0	177.2	231.7	134.8	139.7	149.6	219.3	237.1	100.5	104.2	190.0	199.4	184.1	177.0	177.0	
対 前 年 ( 同 月 ) 比 (%)																		
平成27年	△ 0.9	9.2	△ 3.1	0.3	△ 8.8	△ 7.7	0.8	1.4	△ 8.6	△ 2.2	△ 5.3	△ 14.6	1.5	1.6	△ 2.0	△ 0.8	△ 0.8	
平成28年	0.6	2.3	△ 1.4	0.3	5.5	7.1	1.7	2.8	△ 14.3	△ 3.2	0.7	△ 5.0	△ 6.0	3.6	△ 3.4	0.3	0.3	
平成29年	△ 1.2	△ 6.9	0.5	△ 1.6	△ 0.5	△ 3.7	7.7	△ 11.7	△ 14.5	△ 1.0	5.6	△ 2.4	△ 0.6	△ 2.5	△ 3.6	△ 3.4	△ 3.4	
平成30年	△ 1.9	△ 5.6	△ 2.4	△ 5.6	△ 6.4	0.3	△ 7.6	8.4	64.7	7.5	7.1	6.9	△ 0.6	△ 4.7	△ 0.2	12.8	12.8	
令和元年	△ 1.4	2.4	0.1	△ 13.6	6.3	△ 7.8	△ 2.4	△ 7.2	△ 0.2	△ 3.3	△ 27.8	△ 4.9	△ 2.2	6.7	△ 3.4	△ 5.9	△ 5.9	
令和2年	△ 1.1	5.0	△ 3.1	2.2	10.1	△ 2.7	△ 8.2	△ 2.4	△ 8.7	6.9	1.8	△ 11.5	2.4	3.4	0.6	6.8	6.8	
令和2年1月	1.6	9.2	△ 0.3	3.5	8.9	△ 4.3	2.2	△ 4.8	△ 24.4	9.9	△ 6.7	△ 9.3	6.5	5.8	△ 1.6	7.3	7.3	
2月	△ 0.6	2.2	0.3	4.1	10.2	△ 2.1	△ 2.4	△ 7.0	△ 30.1	△ 0.9	△ 5.8	△ 14.1	6.0	4.1	0.4	△ 1.4	△ 1.4	
3月	△ 0.1	16.5	△ 5.0	7.3	6.5	0.1	△ 2.1	△ 5.8	△ 20.5	6.6	△ 2.8	△ 8.0	4.7	6.3	1.7	0.4	0.4	
4月	△ 0.5	0.8	△ 1.7	△ 0.3	1.3	5.0	△ 4.0	△ 2.5	△ 23.1	2.3	△ 3.5	△ 15.4	5.7	6.4	3.8	5.3	5.3	
5月	△ 0.7	3.1	1.1	△ 16.7	24.5	△ 16.1	△ 3.7	5.4	△ 23.5	△ 11.2	△ 16.4	△ 15.3	2.9	6.8	△ 0.7	2.5	2.5	
6月	△ 2.3	3.2	△ 10.3	△ 1.3	33.0	△ 0.1	△ 6.4	△ 7.1	△ 22.8	14.8	△ 2.9	△ 12.8	4.4	2.7	△ 15.6	13.7	13.7	
7月	△ 3.8	6.0	△ 2.9	0.4	4.2	3.0	△ 15.8	△ 8.2	3.0	2.1	6.7	△ 12.5	△ 2.9	△ 5.1	20.8	△ 0.6	△ 0.6	
8月	△ 0.5	2.5	△ 2.5	2.3	3.0	△ 2.9	△ 10.6	△ 6.9	7.7	7.6	4.2	△ 7.2	5.8	4.4	7.0	15.0	15.0	
9月	△ 1.2	3.5	△ 3.2	2.8	5.0	△ 7.2	△ 7.6	8.0	4.2	8.7	6.4	△ 10.6	△ 1.3	1.6	1.3	9.5	9.5	
10月	△ 0.9	0.7	△ 1.5	3.5	3.8	△ 7.4	△ 13.6	22.9	6.9	13.5	17.2	△ 11.6	5.1	1.9	0.6	10.1	10.1	
11月	0.4	8.4	△ 2.2	6.5	19.3	△ 9.0	△ 7.7	0.5	△ 17.0	10.6	21.2	△ 10.4	1.1	7.8	△ 1.3	5.5	5.5	
12月	△ 1.5	5.3	△ 3.7	11.5	5.5	4.2	△ 14.4	△ 8.2	36.2	12.5	7.3	△ 10.2	△ 2.0	3.0	△ 1.3	12.4	12.4	

(平成27年=100)

第 3 表 産業大分類別, 名目賃金指数 (きまって支給する給与)

—規模5人以上—

年次及び月次	調査産業計	建設業	製造業	熱電供給・ガス水道業	情報通信業	運輸業, 郵便業	卸売業, 小売業	金融業, 保険業	不動産業, 賃貸業	技術研究, 専門業	飲食宿泊業	生活関連業, 娯楽業	教育, 学習支援業	医療, 福祉	複合サービス事業	サ—ビス業 (他に分類されないもの)
	指 数															
平成27年	100.0	100.0	100.0	100.0	100.0	100.0	100.0	100.0	100.0	100.0	100.0	100.0	100.0	100.0	100.0	100.0
平成28年	100.3	100.4	99.6	100.5	100.6	105.6	101.3	99.8	89.7	95.8	101.4	95.1	91.8	103.6	94.5	99.7
平成29年	99.7	95.9	99.8	98.1	100.6	104.3	107.2	91.4	77.7	94.3	106.6	95.1	93.5	102.1	95.5	97.7
平成30年	99.4	92.0	98.3	95.3	95.9	106.0	103.2	100.7	123.7	98.9	113.3	104.9	93.5	100.6	95.3	108.7
令和元年	98.1	95.8	98.4	83.3	103.6	97.5	101.2	96.1	128.5	95.0	86.6	100.7	90.9	104.3	95.8	104.1
令和2年	97.1	98.4	96.5	85.3	109.6	92.4	94.5	95.4	115.2	99.7	88.5	88.8	93.6	108.0	95.3	110.2
令和2年1月	96.5	94.3	95.8	84.9	109.4	92.9	96.5	92.2	105.8	98.9	87.7	95.6	94.6	107.9	94.8	105.6
2月	97.3	97.2	97.3	88.8	109.6	95.1	95.3	89.5	105.5	97.4	86.0	89.6	97.1	108.7	95.1	107.1
3月	97.4	98.4	96.2	89.6	109.9	96.1	97.5	88.9	105.8	96.9	83.6	96.5	98.8	109.2	97.1	104.5
4月	98.0	96.6	97.3	82.6	112.1	94.0	99.5	93.8	104.8	96.8	86.6	92.7	96.6	109.2	97.8	109.8
5月	95.7	93.8	94.0	78.9	110.4	88.8	99.1	92.9	98.9	94.8	77.0	90.9	93.4	108.3	93.1	107.2
6月	97.0	98.3	94.8	80.9	108.0	91.5	96.8	91.3	106.4	102.3	82.9	94.5	94.5	109.0	94.9	109.8
7月	96.7	101.1	95.8	87.1	107.2	93.7	92.4	91.9	118.5	99.4	89.4	83.9	91.4	106.7	94.1	113.0
8月	96.3	97.9	95.6	85.8	109.4	90.8	90.6	92.2	126.6	102.9	93.4	87.1	91.3	107.1	94.0	110.8
9月	96.9	100.7	96.1	86.4	108.1	91.3	91.2	99.3	124.3	100.5	92.4	86.2	92.3	106.9	94.5	113.4
10月	98.0	102.1	97.6	87.3	108.8	91.3	89.9	118.1	126.1	102.1	93.4	82.6	93.2	107.5	97.0	113.7
11月	97.9	99.8	98.8	86.0	112.1	90.8	91.6	95.8	133.3	102.7	96.0	84.1	91.4	108.4	93.3	114.4
12月	97.4	100.1	98.3	85.6	110.6	92.0	93.1	98.6	126.8	102.0	93.7	81.3	88.5	106.5	97.6	113.0
対 前 年 ( 同 月 ) 比 (%)																
平成27年	1.2	9.2	△ 0.8	3.8	△ 2.4	△ 2.7	0.9	3.0	△ 2.1	3.7	△ 3.7	△ 14.0	4.9	2.0	△ 0.2	1.3
平成28年	0.3	0.4	△ 0.4	0.5	0.5	5.6	1.3	△ 0.3	△ 10.3	△ 4.2	1.4	△ 4.9	△ 8.3	3.5	△ 5.5	△ 0.3
平成29年	△ 0.6	△ 4.5	0.2	△ 2.4	0.0	△ 1.2	5.8	△ 8.4	△ 13.4	△ 1.6	5.1	0.0	1.9	△ 1.4	1.1	△ 2.0
平成30年	△ 0.3	△ 4.1	△ 1.5	△ 2.9	△ 4.7	1.6	△ 3.7	10.2	59.2	4.9	6.3	10.3	0.0	△ 1.5	△ 0.2	11.3
令和元年	△ 1.3	4.1	0.1	△ 12.6	8.0	△ 8.0	△ 1.9	△ 4.6	3.9	△ 3.9	△ 23.6	△ 4.0	△ 2.8	3.7	0.5	△ 4.2
令和2年	△ 1.0	2.7	△ 1.9	2.4	5.8	△ 5.2	△ 6.6	△ 0.7	△ 10.4	4.9	2.2	△ 11.8	3.0	3.5	△ 0.5	5.9
令和2年1月	0.5	0.6	△ 0.1	4.6	9.9	△ 3.4	1.9	△ 4.1	△ 21.6	3.5	△ 4.3	△ 8.3	7.7	5.0	△ 1.8	1.5
2月	0.0	2.0	△ 0.4	5.0	7.7	△ 1.8	△ 1.5	△ 6.8	△ 24.5	0.4	△ 5.4	△ 13.6	8.0	5.3	0.2	1.5
3月	△ 0.3	5.6	△ 1.6	7.7	6.6	△ 1.4	△ 2.7	△ 8.4	△ 20.4	△ 0.9	△ 3.1	△ 13.5	5.0	6.2	1.0	1.3
4月	△ 0.9	2.1	△ 2.4	△ 0.5	7.4	△ 6.3	△ 2.5	△ 2.5	△ 24.2	2.0	△ 5.0	△ 13.4	5.2	5.7	3.6	5.2
5月	△ 2.2	1.3	△ 4.2	△ 4.6	8.2	△ 7.0	△ 2.2	0.4	△ 27.6	△ 3.6	△ 17.6	△ 15.9	2.0	5.2	△ 1.2	4.4
6月	△ 2.3	1.9	△ 4.5	△ 2.3	4.8	△ 5.0	△ 4.3	△ 5.7	△ 21.3	3.0	△ 8.3	△ 11.5	1.9	3.6	△ 4.1	1.0
7月	△ 2.1	1.6	△ 3.1	1.0	4.2	△ 4.0	△ 10.6	△ 5.6	△ 3.7	6.2	13.9	△ 12.5	△ 2.9	1.7	△ 2.3	8.8
8月	△ 1.0	4.3	△ 2.2	3.1	5.1	△ 5.3	△ 12.2	△ 6.5	7.4	11.8	8.0	△ 9.4	3.6	2.0	△ 0.7	11.2
9月	△ 1.8	1.9	△ 2.9	2.9	5.3	△ 7.2	△ 12.1	6.7	4.2	9.8	5.8	△ 10.8	△ 1.2	1.5	0.5	9.6
10月	△ 0.7	4.2	△ 1.7	2.9	4.1	△ 8.1	△ 13.2	23.1	6.3	11.6	15.9	△ 12.2	4.3	1.7	0.1	9.3
11月	△ 0.4	1.8	△ 0.1	5.1	2.7	△ 7.5	△ 9.8	△ 0.1	11.6	8.9	19.9	△ 8.9	2.1	2.7	△ 2.5	8.6
12月	△ 0.5	5.0	△ 0.2	4.9	4.3	△ 6.4	△ 9.2	0.8	0.7	7.8	14.7	△ 11.6	0.0	1.6	0.3	8.5

(平成27年=100)

第 4 表 産業大分類別, 実質賃金指数 (きまって支給する給与)

—規模5人以上—

年次及び月次	調査産業計	建設業	製造業	電気・ガス・水道業	情報通信業	運輸業, 郵便業	卸売業, 小売業	金融業, 保険業	不動産業, 賃貸業	学術研究, 専門・技術サービス業	宿泊業, 飲食サービス業	生活関連サービス業, 娯楽業	教育, 学習支援業	医療, 福祉	複合サービス事業	サービス業 (他に分類されないもの)
	指 数															
平成27年	100.0	100.0	100.0	100.0	100.0	100.0	100.0	100.0	100.0	100.0	100.0	100.0	100.0	100.0	100.0	100.0
平成28年	100.3	100.4	99.6	100.5	100.6	105.6	101.3	99.8	89.7	95.8	101.4	95.1	91.8	103.6	94.5	99.7
平成29年	98.6	94.9	98.7	97.0	99.5	103.2	106.0	90.4	76.9	93.3	105.4	94.1	92.5	101.0	94.5	96.6
平成30年	97.1	89.8	96.0	93.1	93.7	103.5	100.8	98.3	120.8	96.6	110.6	102.4	91.3	98.2	93.1	106.2
令和元年	95.8	93.6	96.1	81.3	101.2	95.2	98.8	93.8	125.5	92.8	84.6	98.3	88.8	101.9	93.6	101.7
令和2年	94.9	96.2	94.3	83.4	107.1	90.3	92.4	93.3	112.6	97.5	86.5	86.8	91.5	105.6	93.2	107.7
令和2年1月	93.7	91.6	93.0	82.4	106.2	90.2	93.7	89.5	102.7	96.0	85.1	92.8	91.8	104.8	92.0	102.5
2月	94.7	94.6	94.7	86.5	106.7	92.6	92.8	87.1	102.7	94.8	83.7	87.2	94.5	105.8	92.6	104.3
3月	95.1	96.1	93.9	87.5	107.3	93.8	95.2	86.8	103.3	94.6	81.6	94.2	96.5	106.6	94.8	102.1
4月	95.6	94.2	94.9	80.6	109.4	91.7	97.1	91.5	102.2	94.4	84.5	90.4	94.2	106.5	95.4	107.1
5月	93.9	92.1	92.2	77.4	108.3	87.1	97.3	91.2	97.1	93.0	75.6	89.2	91.7	106.3	91.4	105.2
6月	95.3	96.6	93.1	79.5	106.1	89.9	95.1	89.7	104.5	100.5	81.4	92.8	92.8	107.1	93.2	107.9
7月	94.3	98.6	93.5	85.0	104.6	91.4	90.1	89.7	115.6	97.0	87.2	81.9	89.2	104.1	91.8	110.2
8月	93.7	95.2	93.0	83.5	106.4	88.3	88.1	89.7	123.2	100.1	90.9	84.7	88.8	104.2	91.4	107.8
9月	94.5	98.2	93.8	84.3	105.5	89.1	89.0	96.9	121.3	98.0	90.1	84.1	90.0	104.3	92.2	110.6
10月	95.7	99.7	95.3	85.3	106.3	89.2	87.8	115.3	123.1	99.7	91.2	80.7	91.0	105.0	94.7	111.0
11月	96.2	98.0	97.1	84.5	110.1	89.2	90.0	94.1	130.9	100.9	94.3	82.6	89.8	106.5	91.7	112.4
12月	96.0	98.6	96.8	84.3	109.0	90.6	91.7	97.1	124.9	100.5	92.3	80.1	87.2	104.9	96.2	111.3
対 前 年 ( 同 月 ) 比 (%)																
平成27年	△ 0.1	7.9	△ 2.1	2.5	△ 3.5	△ 3.9	△ 0.3	1.8	△ 3.3	2.3	△ 5.0	△ 15.0	3.7	0.8	△ 1.4	0.1
平成28年	0.2	0.2	△ 0.5	0.4	0.5	5.6	1.1	△ 0.4	△ 10.3	△ 4.3	1.3	△ 5.0	△ 8.4	3.4	△ 5.5	△ 0.4
平成29年	△ 1.7	△ 5.5	△ 0.9	△ 3.5	△ 1.1	△ 2.3	4.6	△ 9.4	△ 14.3	△ 2.6	3.9	△ 1.1	0.8	△ 2.5	0.0	△ 3.1
平成30年	△ 1.5	△ 5.4	△ 2.7	△ 4.0	△ 5.8	0.3	△ 4.9	8.7	57.1	3.5	4.9	8.8	△ 1.3	△ 2.8	△ 1.5	9.9
令和元年	△ 1.3	4.2	0.1	△ 12.7	8.0	△ 8.0	△ 2.0	△ 4.6	3.9	△ 3.9	△ 23.5	△ 4.0	△ 2.7	3.8	0.5	△ 4.2
令和2年	△ 0.9	2.8	△ 1.9	2.6	5.8	△ 5.1	△ 6.5	△ 0.5	△ 10.3	5.1	2.2	△ 11.7	3.0	3.6	△ 0.4	5.9
令和2年1月	△ 0.4	△ 0.3	△ 1.1	3.5	8.9	△ 4.3	1.0	△ 5.0	△ 22.4	2.5	△ 5.2	△ 9.3	6.6	4.0	△ 2.7	0.5
2月	△ 0.7	1.3	△ 1.1	4.3	6.9	△ 2.4	△ 2.2	△ 7.4	△ 25.0	△ 0.3	△ 6.1	△ 14.3	7.3	4.5	△ 0.4	0.9
3月	△ 0.7	5.1	△ 2.1	7.2	6.1	△ 1.9	△ 3.1	△ 8.8	△ 20.7	△ 1.4	△ 3.5	△ 13.9	4.6	5.8	0.6	0.9
4月	△ 0.8	2.2	△ 2.4	△ 0.4	7.5	△ 6.2	△ 2.3	△ 2.5	△ 24.2	2.1	△ 4.9	△ 13.3	5.3	5.8	3.7	5.2
5月	△ 1.7	2.0	△ 3.7	△ 4.1	8.8	△ 6.5	△ 1.5	1.1	△ 27.2	△ 3.0	△ 17.1	△ 15.5	2.6	5.9	△ 0.5	5.0
6月	△ 2.2	2.0	△ 4.4	△ 2.2	4.8	△ 4.9	△ 4.1	△ 5.6	△ 21.3	3.2	△ 8.2	△ 11.5	2.0	3.8	△ 4.1	1.1
7月	△ 2.7	1.1	△ 3.6	0.6	3.7	△ 4.5	△ 11.1	△ 6.1	△ 4.1	5.7	13.2	△ 12.9	△ 3.4	1.3	△ 2.8	8.1
8月	△ 1.5	3.7	△ 2.7	2.7	4.5	△ 5.8	△ 12.7	△ 7.0	6.9	11.3	7.4	△ 9.8	3.1	1.6	△ 1.3	10.7
9月	△ 1.9	1.9	△ 2.9	2.8	5.3	△ 7.2	△ 12.1	6.7	4.2	9.7	5.8	△ 10.7	△ 1.2	1.6	0.5	9.5
10月	△ 0.1	4.8	△ 1.1	3.6	4.7	△ 7.6	△ 12.7	23.8	7.0	12.3	16.5	△ 11.7	4.8	2.3	0.6	9.9
11月	0.9	3.2	1.4	6.6	4.2	△ 6.3	△ 8.5	1.3	13.1	10.4	21.5	△ 7.6	3.6	4.1	△ 1.1	10.2
12月	1.1	6.7	1.4	6.6	6.0	△ 4.9	△ 7.7	2.3	2.3	9.5	16.5	△ 10.2	1.6	3.2	1.9	10.2

(平成27年=100)



第 5 表 産業大分類別，名目賃金指数（所定内給与）

—規模5人以上—

年次及び月次	調査産業計	建設業	製造業	電気・ガス・熱供給・水道業	情報通信業	運輸業，郵便業	卸売業，小売業	金融業，保険業	不動産業，物品賃貸業	技術サービス業・学術研究，専門・技術サービス業	飲食サービス業	宿泊業，飲食サービス業	生活関連サービス業，娯楽業	教育，学習支援業	医療，福祉	複合サービス事業	サービス業（他に分類されないもの）
	指 数																
平成27年	100.0	100.0	100.0	100.0	100.0	100.0	100.0	100.0	100.0	100.0	100.0	100.0	100.0	100.0	100.0	100.0	100.0
平成28年	100.4	98.8	100.1	100.2	101.2	108.6	100.3	100.7	87.5	96.1	100.6	94.4	91.4	104.6	95.1	99.9	
平成29年	99.6	95.2	99.7	100.0	102.1	105.7	104.6	93.1	77.9	95.0	105.8	94.7	93.3	102.8	96.4	97.8	
平成30年	99.1	93.2	97.9	98.3	98.1	105.4	100.2	101.2	121.5	99.7	112.9	108.4	93.8	100.5	96.2	108.7	
令和元年	98.8	96.7	99.1	87.9	106.1	98.8	100.3	97.2	124.9	95.4	87.2	103.2	91.1	104.9	95.2	107.6	
令和2年	99.0	101.1	99.8	89.0	112.0	95.1	95.0	96.9	112.6	101.3	87.3	90.6	94.0	108.2	95.2	115.0	
令和2年1月	97.7	96.7	97.8	89.0	109.6	96.2	97.1	92.3	103.4	101.1	83.4	95.1	94.7	107.9	93.6	109.5	
2月	98.5	99.1	99.1	93.0	110.6	98.1	95.9	90.9	103.7	99.1	82.5	91.6	97.3	108.7	94.9	110.7	
3月	98.6	101.0	98.3	90.4	110.1	97.0	97.4	90.3	103.1	98.6	81.4	98.9	99.1	109.0	97.6	108.8	
4月	99.7	99.8	100.3	87.6	111.5	96.7	99.6	93.7	103.1	99.4	85.1	95.2	96.5	109.2	97.6	114.7	
5月	98.4	96.8	98.7	85.7	114.4	93.5	99.7	93.7	97.1	98.3	76.5	93.7	93.7	108.6	93.4	112.1	
6月	100.0	101.8	99.7	86.3	113.3	96.0	98.1	92.5	104.8	106.0	82.2	97.6	95.1	109.4	96.5	115.4	
7月	99.3	103.6	100.6	89.8	110.6	96.1	93.1	93.1	115.3	101.4	90.2	85.2	91.9	107.5	94.5	118.5	
8月	98.5	101.3	99.9	90.7	112.9	93.3	91.1	93.1	123.2	101.2	93.5	88.7	91.8	107.6	89.7	115.4	
9月	99.2	103.7	100.1	89.2	111.8	93.7	91.9	102.6	120.0	102.6	92.1	88.4	93.0	107.6	95.6	118.7	
10月	99.9	104.3	100.8	88.9	111.7	94.0	90.8	121.7	120.0	103.6	93.4	83.4	93.6	107.9	96.2	119.1	
11月	99.5	102.0	101.7	88.8	115.0	92.8	92.1	97.7	128.5	102.2	95.1	85.9	91.9	108.4	94.8	119.3	
12月	99.0	103.4	100.8	88.6	112.8	93.6	93.1	101.1	129.0	102.1	92.1	83.3	88.8	107.0	97.6	118.0	
対 前 年（ 同 月 ） 比（ % ）																	
平成27年	1.1	7.1	0.5	△ 2.2	△ 0.6	△ 2.5	1.2	2.4	1.4	3.4	△ 4.5	△ 14.6	4.9	0.3	△ 1.3	△ 2.1	
平成28年	0.4	△ 1.3	0.1	0.1	1.2	8.7	0.3	0.8	△ 12.5	△ 3.9	0.6	△ 5.6	△ 8.6	4.6	△ 4.8	△ 0.1	
平成29年	△ 0.8	△ 3.6	△ 0.4	△ 0.2	0.9	△ 2.7	4.3	△ 7.5	△ 11.0	△ 1.1	5.2	0.3	2.1	△ 1.7	1.4	△ 2.1	
平成30年	△ 0.5	△ 2.1	△ 1.8	△ 1.7	△ 3.9	△ 0.3	△ 4.2	8.7	56.0	4.9	6.7	14.5	0.5	△ 2.2	△ 0.2	11.1	
令和元年	△ 0.3	3.8	1.2	△ 10.6	8.2	△ 6.3	0.1	△ 4.0	2.8	△ 4.3	△ 22.8	△ 4.8	△ 2.9	4.4	△ 1.0	△ 1.0	
令和2年	0.2	4.6	0.7	1.3	5.6	△ 3.7	△ 5.3	△ 0.3	△ 9.8	6.2	0.1	△ 12.2	3.2	3.1	0.0	6.9	
令和2年1月	1.1	3.8	1.1	3.0	6.4	△ 1.1	3.5	△ 5.3	△ 23.4	2.7	△ 8.3	△ 9.7	7.2	4.3	0.0	2.0	
2月	0.7	4.6	1.4	2.3	5.7	1.7	△ 0.2	△ 7.2	△ 24.6	0.3	△ 9.6	△ 14.4	7.9	4.6	△ 1.2	1.8	
3月	0.7	7.9	0.8	3.8	4.6	△ 1.3	△ 1.2	△ 9.2	△ 20.9	5.5	△ 6.8	△ 14.1	5.1	5.1	0.9	2.6	
4月	0.7	4.7	0.7	0.3	5.2	△ 2.6	0.0	△ 4.0	△ 23.3	5.3	△ 7.3	△ 13.5	5.1	5.1	4.1	6.3	
5月	△ 0.1	4.5	△ 0.7	△ 2.5	10.2	△ 4.0	0.6	△ 0.2	△ 26.4	△ 3.0	△ 18.6	△ 15.4	2.1	4.8	0.0	6.2	
6月	△ 0.3	3.8	△ 0.7	△ 1.9	7.0	△ 2.3	△ 2.0	△ 6.3	△ 20.6	5.5	△ 9.4	△ 10.9	2.3	3.5	△ 0.2	3.0	
7月	△ 0.5	2.1	0.9	△ 0.1	5.2	△ 3.3	△ 9.8	△ 5.1	△ 2.4	6.4	13.9	△ 13.2	△ 2.0	1.6	△ 2.4	9.6	
8月	0.1	5.3	0.9	3.2	5.4	△ 5.1	△ 11.3	△ 5.4	7.7	8.1	6.7	△ 8.4	4.2	1.7	△ 5.2	10.9	
9月	△ 0.4	4.1	0.2	2.3	5.3	△ 5.7	△ 10.7	8.6	4.5	11.6	3.7	△ 10.9	△ 1.0	1.6	1.3	10.2	
10月	0.5	5.2	0.8	1.8	4.4	△ 6.1	△ 12.1	26.6	5.3	13.3	13.6	△ 13.7	4.3	1.5	0.9	10.9	
11月	0.3	2.9	1.7	2.4	4.0	△ 7.4	△ 9.3	1.8	13.2	10.1	17.6	△ 9.7	2.5	2.6	△ 0.7	10.0	
12月	0.2	6.6	1.2	1.0	4.2	△ 7.1	△ 8.9	2.8	4.8	9.3	12.5	△ 12.2	△ 0.1	1.8	2.0	9.2	

(平成27年=100)

第 6 表 産業大分類別，労働時間指数（総実労働時間）

—規模5人以上—

年次及び月次	調査産業計	建設業	製造業	電気・ガス・熱供給・水道業	情報通信業	運輸業，郵便業	卸売業，小売業	金融業，保険業	不動産業，物品賃貸業	学術研究，専門・技術サービス業	宿泊業，飲食サービス業	生活関連サービス業，娯楽業	教育，学習支援業	医療，福祉	複合サービス事業	サ（他に分類されないもの）ービス業
	指 数															
平成27年	100.0	100.0	100.0	100.0	100.0	100.0	100.0	100.0	100.0	100.0	100.0	100.0	100.0	100.0	100.0	100.0
平成28年	99.8	98.4	99.9	102.2	100.5	100.4	103.8	101.0	98.9	100.7	99.3	94.7	93.0	100.2	101.8	95.1
平成29年	99.4	98.9	100.4	99.4	99.8	99.5	105.6	98.3	82.8	98.0	96.9	93.9	96.9	99.9	101.8	92.0
平成30年	97.7	96.2	98.9	97.7	97.6	104.3	101.1	95.4	111.2	98.4	98.6	90.8	89.7	96.1	100.4	95.3
令和元年	95.2	95.9	96.3	95.5	96.0	100.1	98.9	93.9	119.0	97.1	83.3	90.2	91.6	94.6	98.5	90.2
令和2年	92.1	90.9	92.8	96.5	96.5	93.9	94.0	95.2	101.7	95.5	76.7	76.7	94.1	97.1	98.7	90.7
令和2年1月	87.1	79.4	86.0	93.0	89.4	89.0	90.0	93.9	84.5	88.2	83.1	83.3	93.3	93.0	95.3	82.5
2月	93.9	90.8	99.5	88.5	96.1	97.2	95.1	88.5	94.1	94.4	81.7	80.8	93.4	93.5	89.9	89.9
3月	93.4	92.4	94.5	104.9	100.0	98.4	94.8	95.3	98.7	96.8	77.2	83.8	96.7	97.9	99.5	87.2
4月	96.5	93.6	98.4	98.4	101.4	97.5	101.2	98.7	94.2	95.4	73.5	82.5	101.7	100.3	105.9	94.8
5月	84.5	81.0	84.8	81.3	85.9	83.2	93.4	93.1	83.4	84.0	55.8	68.3	81.6	91.8	91.1	82.5
6月	95.1	96.8	93.0	103.1	98.6	91.3	99.4	99.5	96.7	104.7	66.2	80.6	110.7	101.9	102.1	94.7
7月	94.3	94.4	94.2	102.7	100.5	95.5	94.4	100.8	106.9	102.5	75.1	74.4	97.9	100.3	101.7	94.2
8月	86.7	82.1	84.5	87.3	94.1	91.3	88.5	90.9	106.5	87.3	80.1	75.6	78.2	95.5	96.5	86.5
9月	93.1	98.9	92.2	100.1	97.0	95.9	92.4	92.9	111.6	97.2	82.1	75.9	95.9	97.7	97.3	93.3
10月	94.7	97.4	94.7	108.6	101.5	96.8	91.1	98.5	117.8	101.1	82.5	70.1	101.7	100.1	104.8	96.3
11月	94.3	94.3	98.6	94.0	95.5	94.9	93.9	93.7	110.6	97.1	82.9	73.8	90.5	96.1	94.5	94.3
12月	92.0	90.2	92.8	96.0	98.0	96.0	93.3	96.3	115.3	96.8	79.8	71.1	87.2	96.7	105.3	91.9
対 前 年（ 同 月 ） 比（ % ）																
平成27年	0.7	0.5	1.4	△ 1.2	△ 4.9	2.6	0.0	1.5	△ 5.4	△ 0.9	△ 5.3	△ 7.6	1.5	0.2	4.1	5.9
平成28年	△ 0.2	△ 1.6	0.0	2.2	0.5	0.4	3.8	0.9	△ 1.1	0.7	△ 0.7	△ 5.4	△ 7.0	0.2	1.8	△ 4.9
平成29年	△ 0.4	0.5	0.5	△ 2.7	△ 0.7	△ 0.9	1.7	△ 2.7	△ 16.3	△ 2.7	△ 2.4	△ 0.8	4.2	△ 0.3	0.0	△ 3.3
平成30年	△ 1.7	△ 2.7	△ 1.5	△ 1.7	△ 2.2	4.8	△ 4.3	△ 3.0	34.3	0.4	1.8	△ 3.3	△ 7.4	△ 3.8	△ 1.4	3.6
令和元年	△ 2.6	△ 0.3	△ 2.6	△ 2.3	△ 1.6	△ 4.0	△ 2.2	△ 1.6	7.0	△ 1.3	△ 15.5	△ 0.7	2.1	△ 1.6	△ 1.9	△ 5.4
令和2年	△ 3.3	△ 5.2	△ 3.6	1.0	0.5	△ 6.2	△ 5.0	1.4	△ 14.5	△ 1.6	△ 7.9	△ 15.0	2.7	2.6	0.2	0.6
令和2年1月	0.7	△ 3.9	1.8	5.1	10.4	△ 5.6	0.8	6.8	△ 19.2	5.5	△ 4.9	△ 3.9	11.9	3.4	△ 0.6	0.5
2月	△ 1.4	△ 7.0	0.7	△ 2.0	△ 2.8	△ 6.7	0.5	0.8	△ 23.7	△ 2.7	△ 5.0	△ 11.8	5.7	1.7	△ 3.2	△ 1.6
3月	△ 1.9	△ 2.2	△ 1.4	10.1	3.1	△ 3.1	△ 3.6	4.7	△ 21.3	△ 6.7	△ 7.8	△ 11.4	7.1	3.8	△ 0.7	△ 4.5
4月	△ 2.6	△ 5.5	△ 2.4	1.5	0.3	△ 8.7	△ 1.0	4.9	△ 27.6	△ 3.5	△ 16.2	△ 13.0	2.6	3.8	7.2	1.8
5月	△ 6.8	△ 8.7	△ 5.0	△ 14.2	△ 1.9	△ 11.1	△ 1.5	5.0	△ 26.1	△ 6.5	△ 36.6	△ 27.8	△ 13.3	0.8	△ 6.8	△ 2.1
6月	△ 3.8	△ 3.1	△ 7.6	7.7	△ 5.1	△ 12.5	△ 2.3	7.1	△ 25.0	5.7	△ 22.7	△ 15.2	11.5	5.8	3.4	1.6
7月	△ 5.0	△ 7.9	△ 5.5	△ 3.1	0.9	△ 5.5	△ 8.7	△ 2.2	△ 13.4	4.4	△ 5.8	△ 19.5	△ 5.2	0.9	△ 1.5	0.6
8月	△ 4.8	△ 6.6	△ 7.1	△ 7.2	1.8	△ 2.9	△ 11.4	△ 4.2	△ 0.9	△ 7.8	0.8	△ 17.7	15.9	0.7	0.4	1.1
9月	△ 3.3	0.0	△ 6.3	6.5	2.6	△ 4.8	△ 10.2	△ 1.3	△ 3.5	△ 1.5	1.2	△ 13.8	3.1	4.8	2.5	2.0
10月	△ 1.7	△ 3.6	△ 2.5	6.4	6.3	△ 3.3	△ 7.8	0.6	△ 0.5	3.2	4.6	△ 18.1	3.8	3.4	6.2	5.8
11月	△ 3.8	△ 6.5	△ 2.2	△ 2.1	△ 5.4	△ 5.9	△ 6.9	△ 3.5	△ 9.3	△ 2.9	2.9	△ 14.1	△ 5.2	0.2	△ 4.4	0.1
12月	△ 4.0	△ 6.9	△ 5.5	3.7	△ 1.8	△ 3.7	△ 6.6	△ 1.3	0.0	△ 6.4	△ 2.2	△ 12.7	△ 0.3	2.1	△ 0.8	0.4

(平成27年=100)

第 7 表 産業大分類別，労働時間指数（所定内労働時間）

—規模5人以上—

年次及び月次	調査産業計	建設業	製造業	電気・ガス・熱供給・水道業	情報通信業	運輸業，郵便業	卸売業，小売業	金融業，保険業	不動産業，賃貸業	技術サービス業・学術研究，専門・技術サービス業	宿泊業，飲食サービス業	生活関連サービス業，娯楽業	教育，学習支援業	医療，福祉	複合サービス事業	サービス業（他に分類されないもの）
	指 数															
平成27年	100.0	100.0	100.0	100.0	100.0	100.0	100.0	100.0	100.0	100.0	100.0	100.0	100.0	100.0	100.0	100.0
平成28年	100.0	97.0	100.5	102.2	100.7	103.2	102.8	103.1	98.7	100.8	98.7	93.8	94.4	100.5	102.1	95.4
平成29年	99.5	98.7	100.0	101.3	100.7	100.8	103.8	102.2	84.9	99.2	96.6	93.0	100.1	99.9	102.7	92.4
平成30年	97.9	97.3	98.7	100.7	99.2	104.3	99.5	99.0	111.9	98.2	97.7	93.6	94.2	96.0	101.2	94.9
令和元年	95.8	96.4	97.2	99.7	96.8	102.9	97.5	97.8	117.9	96.6	83.1	92.2	93.0	93.8	97.8	92.0
令和2年	93.8	93.6	95.7	99.5	98.2	98.2	93.4	99.0	102.8	95.4	76.3	78.4	96.2	96.1	99.2	93.2
令和2年1月	87.8	81.4	87.4	96.4	90.0	91.6	89.3	97.2	85.1	86.8	81.1	83.8	93.9	91.5	94.2	83.9
2月	94.9	93.1	101.6	90.1	96.1	100.7	94.7	91.8	95.3	91.7	80.5	82.9	93.3	92.4	90.0	91.6
3月	94.5	95.2	96.5	106.3	99.6	100.9	93.8	98.1	100.3	96.0	76.5	86.0	100.0	96.5	100.1	89.3
4月	98.2	97.0	101.7	102.8	102.7	102.5	99.4	101.4	96.0	97.3	73.5	84.9	103.3	99.0	105.9	97.7
5月	86.6	83.1	88.6	86.1	88.1	88.0	92.8	95.9	84.9	85.5	54.8	70.3	86.6	90.9	91.3	84.9
6月	97.8	101.0	97.6	108.6	102.7	96.8	99.3	103.7	98.3	107.8	65.5	83.2	111.0	101.5	104.4	98.3
7月	96.7	97.5	98.7	105.8	103.7	100.1	94.1	104.8	108.4	101.4	75.9	74.1	100.8	99.7	102.7	97.6
8月	88.6	85.1	87.6	90.7	96.1	95.8	88.2	95.9	107.5	88.4	79.7	77.4	80.4	94.6	98.1	88.5
9月	95.0	98.8	95.6	102.0	98.9	100.8	92.3	97.4	112.7	98.0	82.4	78.3	98.1	97.0	98.2	96.3
10月	96.5	100.2	97.3	110.9	103.8	102.2	91.2	103.3	118.1	101.3	82.6	71.4	104.5	99.4	105.0	99.0
11月	95.9	97.0	101.3	95.9	97.7	99.1	93.7	97.8	110.6	95.6	82.9	75.8	93.4	94.9	95.5	96.8
12月	93.4	93.5	95.0	98.5	98.9	99.9	92.5	101.0	116.1	94.7	79.8	73.0	89.6	95.8	105.4	94.2
対 前 年（ 同 月 ） 比（ % ）																
平成27年	0.4	0.1	1.7	△ 0.1	△ 2.8	0.3	0.8	△ 1.1	△ 3.8	△ 0.9	△ 5.8	△ 9.0	△ 1.1	0.3	3.4	4.2
平成28年	0.0	△ 3.0	0.5	2.2	0.7	3.2	2.8	3.2	△ 1.4	0.9	△ 1.2	△ 6.3	△ 5.7	0.5	2.1	△ 4.7
平成29年	△ 0.5	1.8	△ 0.5	△ 0.9	0.0	△ 2.3	1.0	△ 0.9	△ 14.0	△ 1.6	△ 2.1	△ 0.9	6.0	△ 0.6	0.6	△ 3.1
平成30年	△ 1.6	△ 1.4	△ 1.3	△ 0.6	△ 1.5	3.5	△ 4.1	△ 3.1	31.8	△ 1.0	1.1	0.6	△ 5.9	△ 3.9	△ 1.5	2.7
令和元年	△ 2.1	△ 0.9	△ 1.5	△ 1.0	△ 2.4	△ 1.3	△ 2.0	△ 1.2	5.4	△ 1.6	△ 14.9	△ 1.5	△ 1.3	△ 2.3	△ 3.4	△ 3.1
令和2年	△ 2.1	△ 2.9	△ 1.5	△ 0.2	1.4	△ 4.6	△ 4.2	1.2	△ 12.8	△ 1.2	△ 8.2	△ 15.0	3.4	2.5	1.4	1.3
令和2年1月	1.3	0.0	3.2	3.5	9.1	△ 3.5	1.0	5.5	△ 19.1	2.1	△ 6.0	△ 4.6	10.2	2.7	△ 0.2	1.0
2月	△ 0.8	△ 3.4	2.1	△ 5.0	△ 4.4	△ 5.4	0.9	△ 0.2	△ 22.4	△ 5.4	△ 5.8	△ 12.1	3.6	1.1	△ 3.7	△ 1.4
3月	△ 0.7	0.5	0.5	8.7	2.5	△ 3.1	△ 2.6	3.0	△ 19.8	△ 2.8	△ 5.6	△ 11.5	8.3	2.8	0.5	△ 3.8
4月	△ 1.0	△ 2.3	0.2	2.3	0.8	△ 4.7	△ 0.5	3.6	△ 26.2	△ 1.9	△ 16.1	△ 12.4	4.1	3.2	9.3	3.2
5月	△ 4.6	△ 4.8	△ 1.6	△ 13.0	1.1	△ 7.9	0.0	3.9	△ 23.0	△ 4.9	△ 37.7	△ 27.2	△ 7.8	0.7	△ 4.2	△ 0.6
6月	△ 2.1	△ 0.2	△ 4.6	7.6	△ 3.3	△ 11.0	△ 1.4	6.5	△ 23.6	6.9	△ 23.3	△ 14.3	11.4	5.9	6.3	3.4
7月	△ 3.7	△ 7.2	△ 2.2	△ 4.0	3.1	△ 4.6	△ 8.2	△ 2.3	△ 10.8	1.1	△ 5.0	△ 21.3	△ 4.2	0.9	△ 1.0	1.8
8月	△ 3.6	△ 5.2	△ 4.6	△ 8.1	3.2	△ 1.5	△ 10.5	△ 2.3	2.1	△ 3.6	0.6	△ 16.9	12.9	0.5	0.7	0.7
9月	△ 2.0	△ 1.0	△ 3.9	4.9	3.2	△ 3.2	△ 8.7	△ 0.4	△ 1.1	△ 0.8	0.9	△ 12.9	3.9	5.1	3.9	2.9
10月	△ 0.3	△ 0.7	△ 0.7	5.2	8.6	△ 1.1	△ 6.3	1.8	0.6	4.8	3.0	△ 18.7	5.4	3.6	6.7	6.8
11月	△ 2.8	△ 5.2	△ 1.2	△ 4.6	△ 3.5	△ 4.8	△ 6.0	△ 2.3	△ 7.1	△ 2.5	2.3	△ 14.0	△ 2.5	0.2	△ 3.0	0.6
12月	△ 3.5	△ 5.5	△ 4.7	0.7	△ 1.2	△ 4.1	△ 6.2	△ 0.3	0.3	△ 7.8	△ 2.4	△ 12.9	0.1	2.1	1.6	0.5

(平成27年=100)

第 8 表 産業大分類別，労働時間指数（所定外労働時間）

—規模5人以上—

年次及び月次	調査産業計	建設業	製造業	電気・ガス・熱供給・水道業	情報通信業	運輸業，郵便業	卸売業，小売業	金融業，保険業	不動産業，賃貸業	技術サービス業・学術研究，専門・技術サービス業	飲食サービス業	宿泊業，娯楽業	生活関連サービス業，娯楽業	教育，学習支援業	医療，福祉	複合サービス事業	その他に分類されないもの（サービス業）
	指 数																
平成27年	100.0	100.0	100.0	100.0	100.0	100.0	100.0	100.0	100.0	100.0	100.0	100.0	100.0	100.0	100.0	100.0	100.0
平成28年	96.9	116.2	94.8	102.2	98.3	83.4	124.0	79.8	102.7	99.7	110.8	114.3	80.1	87.5	96.6	93.0	
平成29年	99.3	101.1	103.5	85.1	91.8	92.1	146.1	60.1	54.1	83.2	103.2	112.2	67.8	102.6	87.2	87.2	
平成30年	95.5	82.4	99.5	76.1	83.7	104.8	135.6	60.2	103.5	101.2	116.7	30.8	48.7	100.8	85.8	98.9	
令和元年	89.0	89.0	86.7	65.6	89.1	83.0	129.7	56.2	135.1	103.8	87.2	46.7	79.4	126.8	112.1	69.4	
令和2年	72.1	58.2	63.8	74.3	82.1	67.6	105.3	57.6	87.4	96.5	85.0	38.7	74.5	139.6	89.8	61.1	
令和2年1月	79.5	55.0	72.2	67.6	84.2	72.5	103.3	61.9	76.9	104.9	123.1	73.3	88.0	162.5	117.5	65.3	
2月	82.1	61.2	78.5	76.5	95.1	75.8	103.3	55.4	78.0	127.0	105.8	33.3	94.4	143.8	88.8	70.3	
3月	81.3	57.4	74.7	94.6	102.7	83.3	116.7	67.6	76.9	107.4	92.3	35.0	66.9	156.3	90.0	62.7	
4月	76.8	51.9	65.8	66.2	90.2	67.1	141.7	72.7	69.2	72.1	73.1	28.3	86.6	159.4	106.3	60.2	
5月	58.9	54.3	48.1	47.1	67.2	53.8	106.7	66.2	62.6	65.6	75.0	25.0	36.6	131.3	88.8	53.4	
6月	62.5	45.0	48.1	62.7	65.0	57.5	101.7	59.0	75.8	67.2	80.8	25.0	108.5	118.8	62.5	52.5	
7月	65.2	55.8	51.3	79.9	73.2	67.1	100.0	61.9	86.8	115.6	59.6	81.7	71.8	125.0	86.3	53.4	
8月	64.3	45.0	54.4	62.3	76.5	63.3	95.0	42.4	93.4	73.8	88.5	36.7	58.5	134.4	70.0	62.7	
9月	70.5	100.0	58.9	85.8	80.9	65.8	95.0	49.6	96.7	87.7	76.9	25.0	76.1	128.1	82.5	57.6	
10月	73.2	62.8	69.0	91.7	82.5	63.8	90.0	51.1	115.4	99.2	80.8	43.3	76.8	131.3	102.5	64.4	
11月	75.0	60.5	72.2	79.9	77.0	69.2	98.3	54.0	112.1	114.8	82.7	30.0	64.1	146.9	77.5	65.3	
12月	75.9	49.6	72.2	77.5	90.2	72.1	111.7	49.6	105.5	122.1	80.8	28.3	65.5	137.5	105.0	65.3	
対 前 年（ 同 月 ） 比（ % ）																	
平成27年	4.6	1.0	△ 1.2	△ 21.1	△ 20.3	14.5	△ 17.5	39.5	△ 21.3	△ 3.2	8.3	21.9	41.6	△ 7.4	17.7	35.3	
平成28年	△ 3.1	16.2	△ 5.2	2.2	△ 1.6	△ 16.6	24.0	△ 20.2	2.7	△ 0.3	10.8	14.4	△ 19.9	△ 12.5	△ 3.4	△ 7.0	
平成29年	2.5	△ 13.0	9.2	△ 16.7	△ 6.6	10.4	17.8	△ 24.7	△ 47.3	△ 16.5	△ 6.9	△ 1.8	△ 15.4	17.3	△ 9.7	△ 6.2	
平成30年	△ 3.8	△ 18.5	△ 3.9	△ 10.6	△ 8.8	13.8	△ 7.2	0.2	91.3	21.6	13.1	△ 72.5	△ 28.2	△ 1.8	△ 1.6	13.4	
令和元年	△ 6.8	8.0	△ 12.9	△ 13.8	6.5	△ 20.8	△ 4.4	△ 6.6	30.5	2.6	△ 25.3	51.6	63.0	25.8	30.7	△ 29.8	
令和2年	△ 19.0	△ 34.6	△ 26.4	13.3	△ 7.9	△ 18.6	△ 18.8	2.5	△ 35.3	△ 7.0	△ 2.5	△ 17.1	△ 6.2	10.1	△ 19.9	△ 12.0	
令和2年1月	△ 6.3	△ 43.7	△ 12.3	22.0	22.2	△ 20.6	△ 4.6	32.3	△ 20.5	56.1	12.3	15.8	31.5	33.3	△ 6.0	△ 6.0	
2月	△ 9.0	△ 45.6	△ 14.5	32.4	11.6	△ 16.2	△ 6.1	18.4	△ 41.4	29.1	12.3	5.0	29.0	27.8	6.0	△ 5.8	
3月	△ 14.9	△ 37.7	△ 19.7	23.7	8.7	△ 3.5	△ 17.6	36.3	△ 41.7	△ 34.5	△ 32.4	△ 8.6	△ 7.7	35.2	△ 20.0	△ 14.9	
4月	△ 21.8	△ 45.5	△ 29.8	△ 6.9	△ 4.0	△ 34.5	△ 6.6	29.6	△ 48.0	△ 24.2	△ 19.1	△ 41.4	△ 11.5	27.5	△ 20.6	△ 19.3	
5月	△ 34.7	△ 49.3	△ 41.1	△ 27.2	△ 26.4	△ 34.5	△ 23.8	24.4	△ 58.1	△ 25.9	△ 17.0	△ 53.1	△ 61.8	2.5	△ 37.7	△ 24.0	
6月	△ 27.8	△ 46.2	△ 42.9	8.5	△ 23.3	△ 26.2	△ 17.5	20.7	△ 43.5	△ 15.5	△ 10.6	△ 51.6	12.4	0.0	△ 41.9	△ 25.3	
7月	△ 24.7	△ 20.1	△ 41.2	5.1	△ 19.8	△ 13.9	△ 18.9	△ 1.1	△ 43.2	58.4	△ 22.5	53.3	△ 16.4	0.0	△ 12.7	△ 19.2	
8月	△ 21.7	△ 29.2	△ 34.9	1.6	△ 10.8	△ 14.2	△ 25.0	△ 31.5	△ 33.6	△ 43.7	2.3	△ 45.0	73.1	4.9	△ 6.7	5.7	
9月	△ 21.1	13.1	△ 33.1	20.7	△ 3.2	△ 17.8	△ 33.7	△ 14.9	△ 31.3	△ 10.9	11.1	△ 46.5	△ 5.2	△ 2.4	△ 20.5	△ 13.9	
10月	△ 19.6	△ 38.6	△ 21.0	17.0	△ 12.7	△ 20.6	△ 32.5	△ 17.4	△ 13.9	△ 13.6	50.2	13.1	△ 12.7	△ 2.3	△ 3.6	△ 9.6	
11月	△ 16.0	△ 27.7	△ 14.3	26.4	△ 21.7	△ 14.4	△ 22.4	△ 19.3	△ 31.5	△ 6.7	16.2	△ 21.7	△ 30.6	0.0	△ 27.1	△ 7.1	
12月	△ 9.5	△ 31.2	△ 13.5	42.5	△ 6.7	0.0	△ 12.9	△ 19.9	△ 5.0	8.7	5.1	△ 5.7	△ 6.0	2.3	△ 30.0	△ 1.2	

(平成27年=100)

第 9 表 産業大分類別，常用雇用指数

—規模5人以上—

年次及び月次	調査産業計	建設業	製造業	電気・ガス・熱供給・水道業	情報通信業	運輸業，郵便業	卸売業，小売業	金融業，保険業	不動産業，賃貸業	技術サービス業・学術研究，専門・技術サービス業	宿泊業，飲食サービス業	生活関連サービス業，娯楽業	教育，学習支援業	医療，福祉	複合サービス事業	（他に分類されないもの）サービス業
	指 数															
平成27年	100.0	100.0	100.0	100.0	100.0	100.0	100.0	100.0	100.0	100.0	100.0	100.0	100.0	100.0	100.0	100.0
平成28年	100.6	100.4	101.8	97.8	100.6	99.5	99.9	106.7	98.5	101.0	94.8	113.8	101.7	100.9	97.3	95.8
平成29年	101.7	100.2	102.1	99.8	101.8	100.2	101.9	106.8	107.0	100.2	106.3	111.5	97.8	101.7	104.2	95.9
平成30年	103.7	100.3	104.6	103.0	104.4	99.7	110.4	97.9	113.9	99.5	108.6	115.6	95.6	100.4	100.3	94.8
令和元年	103.8	101.0	106.2	105.4	104.6	99.5	110.1	95.4	105.7	94.3	102.7	112.4	90.8	99.9	128.4	103.4
令和2年	104.7	99.8	106.5	91.7	106.2	101.5	111.1	93.2	100.6	94.2	107.7	116.0	91.9	101.6	124.5	105.1
令和2年1月	104.5	104.0	106.1	91.3	104.2	97.2	111.5	91.7	104.8	91.8	111.6	114.7	92.8	100.2	123.8	103.1
2月	104.2	102.1	105.8	91.1	104.2	97.9	110.8	92.3	105.1	91.4	112.4	113.9	92.6	99.9	123.1	103.1
3月	103.3	100.4	105.5	91.3	104.4	97.5	109.0	92.9	105.8	89.5	112.7	117.4	85.6	99.4	119.5	102.9
4月	104.8	99.3	107.0	92.3	105.5	100.9	109.2	92.0	103.7	91.8	111.8	119.4	90.6	102.0	126.6	105.3
5月	103.9	99.9	106.9	92.1	105.8	101.8	109.9	91.7	97.2	91.7	99.1	115.7	90.6	102.0	125.9	105.2
6月	104.5	99.9	106.7	92.0	108.3	101.4	110.8	93.7	104.4	97.3	102.2	115.0	90.9	102.2	125.6	105.0
7月	104.8	98.9	107.2	92.6	107.2	100.9	111.2	93.8	97.7	97.2	103.5	118.4	92.2	102.3	125.8	105.1
8月	104.9	97.7	107.1	91.2	106.7	103.4	111.7	94.5	98.0	95.6	104.6	115.4	92.6	102.0	125.1	106.0
9月	105.0	98.1	106.8	92.5	106.8	103.8	112.4	93.7	99.2	95.2	104.9	116.5	92.6	102.2	124.6	105.5
10月	105.4	99.6	106.4	91.3	107.4	104.5	113.2	93.6	97.8	96.2	108.0	115.8	93.8	102.1	124.6	105.6
11月	105.6	99.4	106.5	91.1	106.9	104.5	112.8	94.0	97.0	95.9	109.5	116.4	94.4	102.2	124.6	107.3
12月	105.4	98.8	106.3	91.4	107.2	104.5	111.2	93.9	96.7	96.8	112.4	113.0	94.4	102.5	124.6	106.8
対 前 年（ 同 月 ） 比（ % ）																
平成27年	△ 0.2	2.1	0.2	△ 2.6	8.1	2.4	△ 0.9	△ 5.8	0.3	2.9	2.3	0.0	0.8	2.2	△ 11.3	△ 10.4
平成28年	0.6	0.4	1.8	△ 2.3	0.6	△ 0.5	△ 0.1	6.7	△ 1.4	1.0	△ 5.2	13.9	1.7	0.9	△ 2.8	△ 4.3
平成29年	1.1	△ 0.2	0.3	2.1	1.2	0.7	2.0	0.1	8.5	△ 0.8	12.1	△ 2.0	△ 3.8	0.8	7.0	0.1
平成30年	2.0	0.1	2.4	3.2	2.6	△ 0.5	8.3	△ 8.3	6.4	△ 0.7	2.2	3.7	△ 2.2	△ 1.3	△ 3.7	△ 1.1
令和元年	0.1	0.7	1.5	2.3	0.2	△ 0.2	△ 0.3	△ 2.6	△ 7.2	△ 5.2	△ 5.4	△ 2.8	△ 5.0	△ 0.5	28.0	9.1
令和2年	0.9	△ 1.2	0.3	△ 13.0	1.5	2.0	0.9	△ 2.3	△ 4.8	△ 0.1	4.9	3.2	1.2	1.7	△ 3.0	1.6
令和2年1月	1.1	4.2	1.0	△ 12.5	△ 0.2	△ 2.5	0.3	△ 6.8	△ 1.9	△ 6.8	6.4	18.7	△ 1.5	0.5	△ 7.6	3.6
2月	0.6	0.9	1.0	△ 12.8	0.2	△ 2.2	△ 0.4	△ 5.3	△ 1.7	△ 6.6	7.3	16.7	△ 1.2	0.4	△ 8.2	0.0
3月	0.6	△ 1.1	0.7	△ 12.0	1.2	△ 2.6	△ 0.2	△ 5.1	3.0	△ 9.8	8.9	5.2	7.1	0.9	△ 9.7	0.1
4月	0.8	△ 2.6	0.2	△ 10.9	0.4	0.3	0.0	△ 6.4	△ 0.8	△ 3.7	11.2	6.8	△ 0.4	1.8	△ 0.3	1.2
5月	0.0	△ 1.6	0.3	△ 12.3	0.0	0.5	1.1	△ 3.2	△ 7.0	△ 4.0	△ 1.3	2.5	△ 0.5	1.4	△ 0.8	1.1
6月	0.8	△ 0.1	0.2	△ 12.1	2.3	0.4	1.7	△ 0.8	△ 0.8	4.0	3.5	0.2	△ 0.3	1.8	△ 0.6	0.7
7月	0.8	△ 1.6	0.4	△ 12.7	1.7	0.1	1.6	△ 0.7	△ 6.1	5.7	0.1	2.4	3.0	2.2	0.1	0.0
8月	0.8	△ 2.2	0.4	△ 14.2	1.9	5.7	1.5	△ 0.7	△ 5.7	2.1	△ 3.4	0.0	4.3	2.5	△ 1.2	1.7
9月	1.2	△ 1.0	0.2	△ 13.2	3.0	6.1	1.4	△ 0.3	△ 7.5	1.3	3.9	△ 0.2	△ 1.0	2.8	△ 1.6	2.0
10月	1.4	△ 1.0	△ 0.1	△ 14.5	3.2	5.9	2.5	△ 1.3	△ 10.7	6.2	8.1	△ 1.6	2.2	2.0	△ 1.6	1.9
11月	1.4	△ 2.7	0.0	△ 14.5	2.3	6.3	1.7	1.3	△ 10.7	5.6	9.0	△ 2.8	2.2	1.6	△ 2.0	4.0
12月	1.1	△ 4.4	0.1	△ 14.3	2.7	7.1	0.3	2.1	△ 7.2	7.6	5.7	△ 4.2	2.7	2.4	△ 2.0	3.1

(平成27年=100)

第 10 表 産業大中分類別, 性別, 常用労働者の1人平均月間現金給与額

—規模5人以上—

年次及び月次	TL 調査産業計									
	男 女 計				男			女		
	現金給与総額	きまって支給する給与	所定内給与	特別に支払われた給与	現金給与総額	きまって支給する給与	特別に支払われた給与	現金給与総額	きまって支給する給与	特別に支払われた給与
平成27年	303,535	252,781	233,060	50,754	371,683	308,593	63,090	218,822	183,402	35,420
平成28年	305,447	253,441	233,998	52,006	372,832	307,622	65,210	222,169	186,481	35,688
平成29年	305,087	252,135	232,054	52,952	374,086	306,979	67,107	221,422	185,634	35,788
平成30年	302,764	251,201	231,009	51,563	376,233	309,764	66,469	219,789	185,060	34,729
令和元年	298,586	247,927	230,212	50,659	368,963	304,025	64,938	218,697	184,247	34,450
令和2年	294,901	245,428	230,773	49,473	359,093	296,638	62,455	222,650	187,790	34,860
令和2年1月	250,455	244,000	227,750	6,455	303,135	294,981	8,154	189,241	184,761	4,480
2月	248,277	245,932	229,524	2,345	300,965	297,499	3,466	186,567	185,534	1,033
3月	259,939	246,201	229,685	13,738	315,953	297,299	18,654	194,601	186,598	8,003
4月	253,952	247,697	232,342	6,255	307,318	298,110	9,208	192,815	189,944	2,871
5月	251,696	241,853	229,230	9,843	304,382	291,353	13,029	191,697	185,483	6,214
6月	374,001	245,202	233,003	128,799	445,126	295,264	149,862	293,287	188,391	104,896
7月	367,027	244,549	231,346	122,478	464,203	295,443	168,760	259,264	188,111	71,153
8月	261,231	243,299	229,483	17,932	318,563	294,363	24,200	198,064	187,037	11,027
9月	251,122	244,927	231,305	6,195	304,826	296,713	8,113	192,591	188,486	4,105
10月	248,849	247,691	232,905	1,158	301,286	299,882	1,404	191,600	190,711	889
11月	259,765	247,500	231,976	12,265	316,302	299,652	16,650	197,469	190,035	7,434
12月	510,989	246,269	230,706	264,720	629,356	299,126	330,230	380,833	188,147	192,686
年次及び月次	D 建設業									
	男 女 計				男			女		
	現金給与総額	きまって支給する給与	所定内給与	特別に支払われた給与	現金給与総額	きまって支給する給与	特別に支払われた給与	現金給与総額	きまって支給する給与	特別に支払われた給与
平成27年	365,444	315,560	293,197	49,884	395,234	340,763	54,471	234,517	204,793	29,724
平成28年	374,073	316,851	289,673	57,222	400,696	338,400	62,296	248,029	214,833	33,196
平成29年	351,469	302,774	279,101	48,695	379,715	326,531	53,184	220,087	192,270	27,817
平成30年	336,696	290,316	273,317	46,380	366,579	316,616	49,963	223,698	190,865	32,833
令和元年	344,782	302,219	283,378	42,563	373,431	327,715	45,716	223,983	194,716	29,267
令和2年	361,064	310,316	296,439	50,748	386,449	332,678	53,771	256,099	217,851	38,248
令和2年1月	325,707	297,675	283,437	28,032	338,924	315,574	23,350	259,956	208,631	51,325
2月	309,770	306,749	290,496	3,021	333,278	329,914	3,364	203,545	202,074	1,471
3月	372,301	310,568	296,000	61,733	400,282	334,127	66,155	247,463	205,459	42,004
4月	316,053	304,767	292,685	11,286	340,000	327,034	12,966	211,594	207,635	3,959
5月	299,827	295,873	283,926	3,954	321,858	317,853	4,005	206,345	202,610	3,735
6月	399,738	310,266	298,619	89,472	438,135	335,545	102,590	239,581	204,825	34,756
7月	408,962	318,938	303,847	90,024	442,659	343,883	98,776	284,291	226,647	57,644
8月	366,317	308,951	297,113	57,366	388,564	331,493	57,071	281,998	223,513	58,485
9月	322,698	317,813	304,099	4,885	346,615	340,472	6,143	230,798	230,747	51
10月	323,150	322,198	305,878	952	346,295	345,102	1,193	231,672	231,672	0
11月	346,718	314,889	299,116	31,829	370,010	335,894	34,116	255,337	232,480	22,857
12月	544,692	316,014	303,070	228,678	579,897	337,590	242,307	407,240	231,774	175,466

(単位：円)

年次及び月次	E 製造業									
	男女計				男			女		
	現金給与総額	きまって支給する給与	所定内給与	特別に支払われた給与	現金給与総額	きまって支給する給与	特別に支払われた給与	現金給与総額	きまって支給する給与	特別に支払われた給与
平成27年	348,922	282,693	253,450	66,229	397,326	320,530	76,796	234,446	193,207	41,239
平成28年	344,206	281,499	253,676	62,707	392,629	319,362	73,267	231,937	193,712	38,225
平成29年	349,759	282,090	252,750	67,669	398,784	319,702	79,082	238,970	197,093	41,877
平成30年	345,624	277,803	248,204	67,821	396,379	316,473	79,906	236,053	194,320	41,733
令和元年	345,883	278,253	251,272	67,630	406,091	323,482	82,609	226,903	188,875	38,028
令和2年	334,790	272,732	252,981	62,058	385,413	311,739	73,674	232,429	193,859	38,570
令和2年1月	275,479	270,862	247,832	4,617	317,705	312,433	5,272	191,522	188,206	3,316
2月	278,920	275,195	251,155	3,725	319,697	315,244	4,453	196,122	193,875	2,247
3月	287,487	272,006	249,050	15,481	332,249	311,884	20,365	197,706	192,021	5,685
4月	281,461	275,057	254,281	6,404	322,860	315,142	7,718	199,023	195,236	3,787
5月	284,134	265,849	250,124	18,285	327,207	305,106	22,101	198,617	187,909	10,708
6月	356,309	267,870	252,585	88,439	415,907	305,523	110,384	236,568	192,221	44,347
7月	499,002	270,933	254,993	228,069	573,528	307,727	265,801	346,990	195,884	151,106
8月	293,026	270,378	253,288	22,648	334,337	308,190	26,147	208,447	192,962	15,485
9月	284,219	271,603	253,588	12,616	323,355	309,929	13,426	204,192	193,232	10,960
10月	277,526	276,020	255,545	1,506	315,998	314,448	1,550	198,823	197,408	1,415
11月	293,541	279,233	257,805	14,308	337,777	318,338	19,439	203,017	199,209	3,808
12月	605,457	277,873	255,487	327,584	702,134	316,997	385,137	409,047	198,389	210,658
年次及び月次	E09,10 食料品・たばこ									
	男女計				男			女		
	現金給与総額	きまって支給する給与	所定内給与	特別に支払われた給与	現金給与総額	きまって支給する給与	特別に支払われた給与	現金給与総額	きまって支給する給与	特別に支払われた給与
平成27年	230,171	211,505	189,516	18,666	299,726	271,716	28,010	169,132	158,666	10,466
平成28年	213,465	197,216	180,059	16,249	278,713	253,152	25,561	161,996	153,092	8,904
平成29年	216,730	193,613	175,788	23,117	292,294	251,001	41,293	165,680	154,842	10,838
平成30年	242,305	215,364	197,051	26,941	325,883	285,544	40,339	173,380	157,488	15,892
令和元年	224,237	198,339	181,757	25,898	313,705	271,589	42,116	163,283	148,434	14,849
令和2年	235,334	209,950	196,252	25,384	307,507	268,305	39,202	182,088	166,899	15,189
令和2年1月	216,378	203,958	188,390	12,420	284,182	265,504	18,678	167,926	159,979	7,947
2月	212,229	208,766	192,520	3,463	279,801	274,111	5,690	163,921	162,050	1,871
3月	210,770	209,022	193,807	1,748	274,051	272,166	1,885	164,221	162,573	1,648
4月	231,551	213,193	199,758	18,358	299,138	273,272	25,866	180,595	167,898	12,697
5月	206,204	205,190	194,842	1,014	264,441	263,502	939	162,161	161,090	1,071
6月	222,046	206,223	192,239	15,823	281,481	261,921	19,560	177,498	164,475	13,023
7月	289,067	209,504	199,200	79,563	395,448	264,297	131,151	210,299	168,933	41,366
8月	237,469	205,531	193,829	31,938	309,686	262,522	47,164	184,313	163,582	20,731
9月	208,428	206,603	194,562	1,825	264,910	263,140	1,770	166,897	165,031	1,866
10月	213,212	213,212	199,476	0	267,909	267,909	0	172,698	172,698	0
11月	217,859	217,859	203,868	0	272,036	272,036	0	177,496	177,496	0
12月	361,326	221,011	202,988	140,315	501,585	280,128	221,457	258,697	177,755	80,942

(単位：円)

—規模5人以上—

年次及び月次	E11 織 維 工 業									
	男 女 計				男			女		
	現金給与総額	きまって支給する給与	所定内給与	特別に支払われた給与	現金給与総額	きまって支給する給与	特別に支払われた給与	現金給与総額	きまって支給する給与	特別に支払われた給与
平成27年	238,041	198,506	192,834	39,535	367,039	289,772	77,267	179,578	157,144	22,434
平成28年	219,400	194,995	189,236	24,405	329,786	287,771	42,015	183,271	164,630	18,641
平成29年	218,924	193,191	184,171	25,733	312,167	270,720	41,447	178,938	159,944	18,994
平成30年	232,501	204,117	191,402	28,384	325,691	283,781	41,910	184,516	163,097	21,419
令和元年	211,036	190,576	178,002	20,460	292,473	263,312	29,161	174,054	157,545	16,509
令和2年	256,954	209,015	198,624	47,939	367,861	294,971	72,890	204,558	168,407	36,151
令和2年1月	211,766	204,509	193,569	7,257	298,378	284,216	14,162	168,440	164,637	3,803
2月	210,981	210,913	198,454	68	286,511	286,367	144	171,992	171,963	29
3月	213,691	213,691	201,514	0	284,319	284,319	0	177,633	177,633	0
4月	232,460	214,875	203,231	17,585	324,411	290,731	33,680	183,518	174,500	9,018
5月	271,236	200,979	193,518	70,257	413,625	295,505	118,120	208,460	159,305	49,155
6月	365,018	205,925	197,593	159,093	557,321	296,636	260,685	279,580	165,624	113,956
7月	229,061	208,561	193,257	20,500	327,631	294,576	33,055	183,048	168,409	14,639
8月	267,344	205,876	196,105	61,468	362,692	292,974	69,718	222,732	165,124	57,608
9月	210,568	210,568	201,829	0	300,123	300,123	0	170,385	170,385	0
10月	219,893	211,671	202,365	8,222	310,101	307,007	3,094	180,167	169,686	10,481
11月	210,472	210,472	200,832	0	309,126	309,126	0	166,342	166,342	0
12月	445,063	210,328	201,585	234,735	672,547	303,019	369,528	341,122	167,976	173,146
年次及び月次	E12 木 材 ・ 木 製 品									
	男 女 計				男			女		
	現金給与総額	きまって支給する給与	所定内給与	特別に支払われた給与	現金給与総額	きまって支給する給与	特別に支払われた給与	現金給与総額	きまって支給する給与	特別に支払われた給与
平成27年	259,641	238,797	224,565	20,844	276,501	253,841	22,660	185,329	172,488	12,841
平成28年	221,614	202,979	186,111	18,635	239,340	218,595	20,745	164,284	152,473	11,811
平成29年	216,407	206,857	192,490	9,550	241,520	229,227	12,293	159,843	156,471	3,372
平成30年	281,243	237,299	205,875	43,944	318,493	264,495	53,998	167,312	154,119	13,193
令和元年	313,285	264,099	221,880	49,186	340,889	286,418	54,471	196,249	169,471	26,778
令和2年	306,399	266,587	248,014	39,812	342,240	295,846	46,394	203,951	182,951	21,000
令和2年1月	258,780	258,590	234,874	190	301,906	301,641	265	173,303	173,260	43
2月	264,423	264,423	240,473	0	306,108	306,108	0	175,296	175,296	0
3月	269,285	269,285	241,654	0	310,880	310,880	0	176,968	176,968	0
4月	329,863	276,914	251,307	52,949	377,237	315,995	61,242	223,460	189,138	34,322
5月	278,455	277,626	260,960	829	293,444	292,514	930	216,539	216,129	410
6月	336,482	261,429	241,669	75,053	392,205	296,547	95,658	210,136	181,803	28,333
7月	393,775	264,837	249,822	128,938	427,250	287,707	139,543	275,061	183,731	91,330
8月	261,252	261,243	247,507	9	285,532	285,521	11	173,029	173,029	0
9月	264,667	264,667	253,388	0	287,158	287,158	0	184,026	184,026	0
10月	265,248	265,248	250,809	0	287,393	287,393	0	188,385	188,385	0
11月	272,261	265,527	250,939	6,734	298,309	289,608	8,701	183,106	183,106	0
12月	483,579	269,311	253,134	214,268	539,095	294,891	244,204	297,259	183,463	113,796

(単位：円)



年次及び月次	E13 家具・装備品									
	男女計				男			女		
	現金給与総額	きまって支給する給与	所定内給与	特別に支払われた給与	現金給与総額	きまって支給する給与	特別に支払われた給与	現金給与総額	きまって支給する給与	特別に支払われた給与
平成27年	236,979	219,664	210,519	17,315	278,062	259,247	18,815	176,467	161,362	15,105
平成28年	239,016	220,957	212,118	18,059	263,241	243,349	19,892	201,127	185,937	15,190
平成29年	256,488	231,392	220,087	25,096	288,561	259,767	28,794	208,499	188,937	19,562
平成30年	272,866	236,414	226,958	36,452	319,516	273,624	45,892	199,786	178,123	21,663
令和元年	253,825	225,078	214,330	28,747	304,689	269,553	35,136	192,316	171,295	21,021
令和2年	357,387	288,214	271,820	69,173	382,025	305,557	76,468	261,178	220,492	40,686
令和2年1月	270,214	270,214	246,385	0	292,215	292,215	0	202,886	202,886	0
2月	274,832	274,832	248,362	0	293,415	293,415	0	217,404	217,404	0
3月	292,507	292,507	263,748	0	315,456	315,456	0	221,307	221,307	0
4月	278,612	278,612	251,385	0	297,149	297,149	0	223,056	223,056	0
5月	269,008	268,867	245,247	141	290,963	290,847	116	204,748	204,532	216
6月	367,460	289,077	271,977	78,383	404,172	312,526	91,646	260,580	220,811	39,769
7月	388,863	282,572	279,215	106,291	401,536	295,396	106,140	330,860	223,878	106,982
8月	459,133	298,311	288,583	160,822	493,472	314,149	179,323	302,203	225,932	76,271
9月	293,549	293,549	278,030	0	308,251	308,251	0	226,694	226,694	0
10月	295,252	295,252	279,887	0	310,466	310,466	0	225,950	225,950	0
11月	297,294	297,294	283,585	0	312,821	312,821	0	225,616	225,616	0
12月	626,036	292,591	278,682	333,445	666,518	308,249	358,269	438,206	219,940	218,266
年次及び月次	E14 パルプ・紙									
	男女計				男			女		
	現金給与総額	きまって支給する給与	所定内給与	特別に支払われた給与	現金給与総額	きまって支給する給与	特別に支払われた給与	現金給与総額	きまって支給する給与	特別に支払われた給与
平成27年	330,858	278,740	247,782	52,118	365,044	308,522	56,522	230,349	191,180	39,169
平成28年	331,098	277,631	248,647	53,467	366,998	308,351	58,647	232,330	193,114	39,216
平成29年	344,947	277,348	248,297	67,599	387,669	311,165	76,504	237,855	192,578	45,277
平成30年	317,367	268,419	244,796	48,948	367,919	311,880	56,039	220,554	185,187	35,367
令和元年	292,882	244,186	214,248	48,696	340,822	283,175	57,647	209,108	176,053	33,055
令和2年	272,814	226,487	209,746	46,327	355,593	290,699	64,894	183,962	157,564	26,398
令和2年1月	228,593	221,765	202,758	6,828	299,113	290,313	8,800	153,016	148,300	4,716
2月	252,804	226,862	206,169	25,942	328,345	294,691	33,654	171,009	153,417	17,592
3月	253,586	229,043	207,574	24,543	328,640	291,940	36,700	172,388	160,998	11,390
4月	230,260	230,260	211,396	0	294,550	294,550	0	162,542	162,542	0
5月	233,354	222,802	206,368	10,552	302,990	289,402	13,588	160,343	152,974	7,369
6月	227,152	227,152	209,431	0	288,701	288,701	0	162,126	162,126	0
7月	435,465	225,813	208,565	209,652	594,949	287,586	307,363	265,953	160,157	105,796
8月	247,420	223,919	207,844	23,501	316,150	290,843	25,307	173,516	151,957	21,559
9月	231,412	231,412	214,507	0	295,490	295,490	0	161,980	161,980	0
10月	229,123	229,123	216,348	0	290,345	290,345	0	162,562	162,562	0
11月	225,946	224,389	213,202	1,557	286,685	286,685	0	159,807	156,554	3,253
12月	482,037	225,437	213,117	256,600	644,276	287,807	356,469	305,119	157,425	147,694

(単位：円)

年次及び月次	E15 印刷・同関連業									
	男女計				男			女		
	現金給与総額	きまって支給する給与	所定内給与	特別に支払われた給与	現金給与総額	きまって支給する給与	特別に支払われた給与	現金給与総額	きまって支給する給与	特別に支払われた給与
平成27年	261,521	243,956	229,230	17,565	313,230	292,169	21,061	187,565	175,000	12,565
平成28年	266,185	242,876	229,088	23,309	318,687	290,319	28,368	187,141	171,449	15,692
平成29年	263,199	237,023	224,159	26,176	312,208	281,020	31,188	199,035	179,421	19,614
平成30年	262,192	229,281	214,746	32,911	318,898	280,476	38,422	200,008	173,141	26,867
令和元年	314,255	264,435	238,115	49,820	374,378	313,242	61,136	237,122	201,821	35,301
令和2年	307,482	267,538	248,092	39,944	356,854	308,166	48,688	230,702	204,357	26,345
令和2年1月	259,203	259,203	238,982	0	305,308	305,308	0	200,290	200,290	0
2月	269,283	269,148	241,261	135	315,997	315,997	0	209,573	209,266	307
3月	312,464	272,246	241,584	40,218	376,967	322,031	54,936	229,580	208,274	21,306
4月	270,222	270,156	243,871	66	317,827	317,711	116	207,534	207,534	0
5月	259,449	259,095	240,724	354	304,510	303,986	524	199,428	199,299	129
6月	299,238	262,974	240,708	36,264	372,829	309,425	63,404	200,908	200,908	0
7月	440,317	269,805	254,673	170,512	494,488	306,484	188,004	336,394	199,438	136,956
8月	266,366	266,347	253,380	19	300,830	300,830	0	200,787	200,732	55
9月	260,273	260,056	242,084	217	292,777	292,444	333	199,446	199,446	0
10月	258,850	258,779	243,464	71	291,101	290,991	110	199,331	199,331	0
11月	259,737	259,737	252,356	0	291,927	291,927	0	200,597	200,597	0
12月	536,739	303,425	284,364	233,314	601,203	345,158	256,045	418,996	227,199	191,797
年次及び月次	E16,17 化学、石油・石炭									
	男女計				男			女		
	現金給与総額	きまって支給する給与	所定内給与	特別に支払われた給与	現金給与総額	きまって支給する給与	特別に支払われた給与	現金給与総額	きまって支給する給与	特別に支払われた給与
平成27年	394,978	305,536	279,986	89,442	446,552	346,403	100,149	303,832	233,312	70,520
平成28年	364,767	291,300	267,397	73,467	409,267	326,886	82,381	290,688	232,060	58,628
平成29年	356,405	281,639	258,741	74,766	396,391	316,700	79,691	300,329	232,469	67,860
平成30年	392,761	301,305	273,071	91,456	427,245	325,594	101,651	323,026	252,187	70,839
令和元年	369,590	284,593	269,795	84,997	428,038	325,863	102,175	280,953	222,006	58,947
令和2年	342,169	271,315	259,776	70,854	395,359	312,405	82,954	275,145	219,539	55,606
令和2年1月	263,352	262,715	253,197	637	306,882	306,027	855	209,165	208,799	366
2月	271,106	270,893	260,684	213	316,607	316,530	77	214,497	214,114	383
3月	267,891	266,148	254,104	1,743	310,434	308,946	1,488	215,122	213,064	2,058
4月	274,696	274,486	260,683	210	317,328	317,249	79	221,521	221,148	373
5月	268,067	267,672	255,570	395	307,205	306,680	525	218,818	218,588	230
6月	323,660	274,123	262,410	49,537	370,851	317,605	53,246	264,053	219,202	44,851
7月	614,057	275,705	263,215	338,352	711,075	316,002	395,073	490,582	224,419	266,163
8月	277,874	277,620	265,788	254	315,365	315,280	85	230,048	229,578	470
9月	361,516	271,760	260,555	89,756	424,357	311,115	113,242	281,283	221,513	59,770
10月	273,906	273,730	263,204	176	313,860	313,722	138	223,163	222,938	225
11月	272,592	272,485	259,748	107	312,685	312,578	107	221,980	221,872	108
12月	633,383	268,279	258,029	365,104	730,024	307,073	422,951	511,099	219,191	291,908

(単位：円)

年次及び月次	E18 プラスチック製品									
	男 女 計				男			女		
	現金給与総額	きまって支給する給与	所定内給与	特別に支払われた給与	現金給与総額	きまって支給する給与	特別に支払われた給与	現金給与総額	きまって支給する給与	特別に支払われた給与
平成27年	312,234	259,341	238,636	52,893	363,429	304,467	58,962	209,241	168,557	40,684
平成28年	328,992	272,557	256,813	56,435	383,985	320,299	63,686	218,324	176,481	41,843
平成29年	352,753	275,495	261,086	77,258	407,784	319,164	88,620	233,747	181,060	52,687
平成30年	295,972	243,777	226,987	52,195	356,905	294,000	62,905	198,109	163,114	34,995
令和元年	267,773	230,059	210,947	37,714	356,990	304,489	52,501	174,929	152,604	22,325
令和2年	228,592	203,196	196,423	25,396	291,435	258,339	33,096	178,405	159,159	19,246
令和2年1月	199,606	191,948	187,871	7,658	256,216	247,117	9,099	155,847	149,302	6,545
2月	200,841	200,841	194,435	0	254,126	254,126	0	160,030	160,030	0
3月	196,866	196,735	189,670	131	253,600	253,302	298	152,063	152,063	0
4月	206,686	202,788	194,269	3,898	267,432	259,993	7,439	158,847	157,738	1,109
5月	202,622	202,177	196,991	445	258,262	257,574	688	159,060	158,805	255
6月	213,606	202,639	197,755	10,967	277,533	257,705	19,828	163,164	159,188	3,976
7月	336,779	208,391	203,956	128,388	416,945	257,839	159,106	268,518	166,286	102,232
8月	210,568	198,726	194,237	11,842	268,682	254,684	13,998	162,843	152,771	10,072
9月	206,998	198,495	194,115	8,503	265,558	257,121	8,437	159,651	151,094	8,557
10月	211,443	209,536	200,881	1,907	268,564	266,268	2,296	164,862	163,271	1,591
11月	219,308	217,560	205,800	1,748	274,117	272,412	1,705	174,665	172,882	1,783
12月	338,723	208,935	197,547	129,788	432,314	261,886	170,428	264,857	167,144	97,713
年次及び月次	E21 窯業・土石製品									
	男 女 計				男			女		
	現金給与総額	きまって支給する給与	所定内給与	特別に支払われた給与	現金給与総額	きまって支給する給与	特別に支払われた給与	現金給与総額	きまって支給する給与	特別に支払われた給与
平成27年	299,789	257,636	240,297	42,153	313,242	268,797	44,445	248,197	214,835	33,362
平成28年	323,734	272,306	258,832	51,428	345,596	289,455	56,141	247,213	212,280	34,933
平成29年	335,619	277,909	264,455	57,710	353,527	292,469	61,058	265,649	221,018	44,631
平成30年	332,856	279,250	259,756	53,606	355,389	297,539	57,850	243,332	206,587	36,745
令和元年	368,950	285,453	262,792	83,497	379,156	294,817	84,339	297,345	219,752	77,593
令和2年	371,183	273,422	251,456	97,761	394,512	291,930	102,582	256,103	182,123	73,980
令和2年1月	283,695	276,993	256,267	6,702	301,151	294,583	6,568	194,682	187,300	7,382
2月	283,176	283,001	255,904	175	302,535	302,325	210	185,056	185,056	0
3月	279,005	278,829	257,484	176	297,390	297,179	211	186,255	186,255	0
4月	287,657	287,378	267,005	279	306,916	306,581	335	191,644	191,644	0
5月	271,276	271,000	257,930	276	290,294	289,962	332	177,033	177,033	0
6月	621,397	276,574	262,691	344,823	626,178	294,636	331,542	597,892	187,763	410,129
7月	601,550	276,234	263,858	325,316	657,376	294,803	362,573	341,048	189,583	151,465
8月	264,314	260,782	238,449	3,532	283,753	279,950	3,803	173,860	171,589	2,271
9月	263,271	263,197	239,528	74	282,712	282,622	90	171,357	171,357	0
10月	274,915	274,728	248,075	187	294,475	294,249	226	179,305	179,305	0
11月	270,018	269,862	241,929	156	287,414	287,227	187	180,474	180,474	0
12月	761,954	261,785	226,693	500,169	813,482	278,107	535,375	498,956	178,477	320,479

(単位：円)

年次及び月次	E22 鉄鋼業									
	男 女 計				男			女		
	現金給与総額	きまって支給する給与	所定内給与	特別に支払われた給与	現金給与総額	きまって支給する給与	特別に支払われた給与	現金給与総額	きまって支給する給与	特別に支払われた給与
平成27年	393,090	292,019	259,906	101,071	429,357	317,987	111,370	246,335	186,941	59,394
平成28年	397,599	325,424	289,293	72,175	410,596	336,820	73,776	301,176	240,883	60,293
平成29年	422,721	331,430	284,853	91,291	437,528	344,288	93,240	315,858	238,632	77,226
平成30年	416,870	320,379	269,494	96,491	439,980	338,190	101,790	286,678	220,036	66,642
令和元年	419,436	328,944	281,381	90,492	437,510	343,671	93,839	313,047	242,251	70,796
令和2年	400,695	330,472	297,224	70,223	413,357	341,041	72,316	311,048	255,647	55,401
令和2年1月	328,943	328,943	289,913	0	336,567	336,567	0	261,350	261,350	0
2月	330,751	330,751	290,331	0	337,835	337,835	0	268,607	268,607	0
3月	332,767	332,767	291,127	0	339,662	339,662	0	273,059	273,059	0
4月	336,750	336,750	295,428	0	343,992	343,992	0	275,254	275,254	0
5月	331,603	331,603	292,754	0	339,480	339,480	0	265,800	265,800	0
6月	376,740	332,887	293,993	43,853	384,245	341,241	43,004	314,291	263,374	50,917
7月	588,323	324,545	298,768	263,778	615,605	337,019	278,586	420,477	247,803	172,674
8月	329,332	329,332	305,802	0	342,252	342,252	0	249,967	249,967	0
9月	323,950	323,950	299,188	0	336,856	336,856	0	244,814	244,814	0
10月	328,241	328,241	299,459	0	341,668	341,668	0	246,410	246,410	0
11月	481,191	336,125	305,397	145,066	503,375	350,438	152,937	346,013	248,906	97,107
12月	667,524	331,245	300,447	336,279	696,612	344,750	351,862	489,769	248,714	241,055
年次及び月次	E23 非鉄金属製造業									
	男 女 計				男			女		
	現金給与総額	きまって支給する給与	所定内給与	特別に支払われた給与	現金給与総額	きまって支給する給与	特別に支払われた給与	現金給与総額	きまって支給する給与	特別に支払われた給与
平成27年	383,544	314,948	272,404	68,596	408,986	334,704	74,282	257,622	217,170	40,452
平成28年	388,465	315,842	271,382	72,623	414,938	336,534	78,404	259,162	214,777	44,385
平成29年	375,634	307,480	264,552	68,154	399,834	326,888	72,946	260,970	215,521	45,449
平成30年	352,781	288,998	255,434	63,783	386,985	314,823	72,162	220,121	188,836	31,285
令和元年	377,374	290,889	251,098	86,485	415,531	317,462	98,069	234,255	191,221	43,034
令和2年	360,915	289,585	258,110	71,330	379,169	304,000	75,169	253,824	205,015	48,809
令和2年1月	296,050	295,848	258,371	202	312,633	312,395	238	203,601	203,601	0
2月	329,335	305,679	258,340	23,656	337,529	311,753	25,776	237,892	237,892	0
3月	298,681	298,681	264,804	0	306,678	306,678	0	221,531	221,531	0
4月	284,244	284,244	265,380	0	297,005	297,005	0	212,016	212,016	0
5月	278,656	269,574	251,737	9,082	292,537	287,493	5,044	200,602	168,816	31,786
6月	468,898	277,742	261,641	191,156	508,636	290,618	218,018	249,285	206,581	42,704
7月	529,562	275,117	258,345	254,445	555,956	289,358	266,598	393,483	201,694	191,789
8月	282,245	279,942	254,166	2,303	296,902	295,766	1,136	206,785	198,469	8,316
9月	293,456	293,456	258,443	0	310,485	310,485	0	206,139	206,139	0
10月	297,993	297,993	258,699	0	315,821	315,821	0	207,013	207,013	0
11月	300,348	300,348	255,610	0	316,964	316,964	0	211,413	211,413	0
12月	676,130	296,538	251,615	379,592	713,630	313,278	400,352	474,360	206,468	267,892

(単位：円)

年次及び月次	E24 金属製品製造業									
	男女計				男			女		
	現金給与総額	きまって支給する給与	所定内給与	特別に支払われた給与	現金給与総額	きまって支給する給与	特別に支払われた給与	現金給与総額	きまって支給する給与	特別に支払われた給与
平成27年	381,201	309,179	275,705	72,022	415,227	336,189	79,038	262,803	215,193	47,610
平成28年	376,905	304,361	274,390	72,544	411,604	332,334	79,270	259,518	209,727	49,791
平成29年	382,198	308,571	273,974	73,627	414,472	333,504	80,968	275,000	225,757	49,243
平成30年	339,797	280,206	253,839	59,591	368,258	302,751	65,507	254,863	212,925	41,938
令和元年	346,043	285,900	257,241	60,143	379,596	312,985	66,611	252,463	210,359	42,104
令和2年	341,005	282,160	253,785	58,845	374,178	309,664	64,514	249,284	206,113	43,171
令和2年1月	294,924	286,858	250,838	8,066	324,593	314,737	9,856	209,976	207,036	2,940
2月	280,071	280,071	249,604	0	306,050	306,050	0	204,979	204,979	0
3月	345,951	278,830	250,885	67,121	387,475	303,698	83,777	225,989	206,986	19,003
4月	281,992	281,992	253,722	0	307,940	307,940	0	207,663	207,663	0
5月	283,450	276,069	252,285	7,381	304,475	302,508	1,967	223,922	201,209	22,713
6月	353,374	276,643	255,621	76,731	386,210	302,435	83,775	260,472	203,670	56,802
7月	439,922	278,130	253,576	161,792	479,698	303,783	175,915	333,707	209,627	124,080
8月	309,642	278,972	253,240	30,670	342,955	306,576	36,379	220,169	204,832	15,337
9月	281,303	281,303	255,797	0	309,475	309,475	0	205,367	205,367	0
10月	288,895	288,895	257,419	0	318,210	318,210	0	209,682	209,682	0
11月	290,164	290,164	257,061	0	321,249	321,249	0	207,260	207,260	0
12月	638,402	287,914	255,139	350,488	703,359	319,475	383,884	467,469	204,862	262,607
年次及び月次	E25 はん用機械器具									
	男女計				男			女		
	現金給与総額	きまって支給する給与	所定内給与	特別に支払われた給与	現金給与総額	きまって支給する給与	特別に支払われた給与	現金給与総額	きまって支給する給与	特別に支払われた給与
平成27年	386,940	300,152	265,393	86,788	404,397	316,172	88,225	300,932	221,226	79,706
平成28年	382,553	302,085	267,100	80,468	401,996	319,037	82,959	291,920	223,066	68,854
平成29年	400,639	308,522	268,748	92,117	417,355	322,356	94,999	321,572	243,090	78,482
平成30年	439,851	339,455	291,508	100,396	462,531	356,758	105,773	313,309	242,912	70,397
令和元年	433,289	339,743	295,047	93,546	470,383	368,175	102,208	279,681	222,007	57,674
令和2年	353,020	306,333	280,857	46,687	367,495	319,112	48,383	263,905	227,655	36,250
令和2年1月	315,459	309,916	274,906	5,543	330,751	325,411	5,340	227,278	220,563	6,715
2月	315,589	315,589	274,250	0	330,326	330,326	0	230,837	230,837	0
3月	317,929	317,929	275,486	0	333,533	333,533	0	228,250	228,250	0
4月	320,834	320,834	282,703	0	336,719	336,719	0	228,480	228,480	0
5月	297,644	297,630	274,696	14	311,074	311,057	17	219,102	219,102	0
6月	377,084	289,973	275,338	87,111	397,373	301,570	95,803	258,391	222,133	36,258
7月	626,258	297,803	281,413	328,455	639,678	308,436	331,242	535,625	225,989	309,636
8月	308,956	298,102	280,336	10,854	319,438	308,516	10,922	238,962	228,563	10,399
9月	302,503	302,503	285,557	0	313,483	313,483	0	230,260	230,260	0
10月	304,293	304,293	285,599	0	315,290	315,290	0	232,336	232,336	0
11月	308,514	308,345	288,106	169	319,909	319,714	195	234,456	234,456	0
12月	446,806	312,455	293,197	134,351	464,063	324,815	139,248	336,287	233,301	102,986

(単位：円)

年次及び月次	E26 生産用機械器具									
	男女計				男			女		
	現金給与総額	きまって支給する給与	所定内給与	特別に支払われた給与	現金給与総額	きまって支給する給与	特別に支払われた給与	現金給与総額	きまって支給する給与	特別に支払われた給与
平成27年	349,504	282,837	240,770	66,667	364,800	293,398	71,402	249,289	213,641	35,648
平成28年	349,419	283,089	244,733	66,330	371,630	299,089	72,541	227,895	195,547	32,348
平成29年	354,171	291,282	250,027	62,889	374,024	306,609	67,415	243,258	205,654	37,604
平成30年	384,124	300,087	254,970	84,037	411,387	320,982	90,405	259,603	204,648	54,955
令和元年	420,139	321,824	288,777	98,315	449,630	343,747	105,883	283,612	220,334	63,278
令和2年	411,517	301,714	284,134	109,803	436,969	318,010	118,959	295,683	227,549	68,134
令和2年1月	311,315	303,572	280,663	7,743	326,942	318,731	8,211	237,368	231,841	5,527
2月	318,514	304,987	277,851	13,527	332,446	320,627	11,819	255,462	234,209	21,253
3月	318,239	295,094	274,389	23,145	331,235	310,015	21,220	259,788	227,987	31,801
4月	335,637	306,487	289,588	29,150	355,379	322,606	32,773	244,617	232,168	12,449
5月	431,273	295,176	284,970	136,097	465,937	310,483	155,454	272,717	225,159	47,558
6月	509,374	295,311	282,605	214,063	549,968	310,443	239,525	326,458	227,127	99,331
7月	569,716	303,267	288,663	266,449	600,736	321,005	279,731	429,383	223,021	206,362
8月	328,252	297,844	283,383	30,408	347,637	314,839	32,798	240,361	220,792	19,569
9月	314,502	300,633	281,837	13,869	332,656	317,866	14,790	232,081	222,394	9,687
10月	309,790	300,119	282,719	9,671	327,370	317,064	10,306	229,911	223,126	6,785
11月	381,623	309,885	292,878	71,738	410,796	328,424	82,372	249,111	225,679	23,432
12月	806,632	308,350	289,821	498,282	860,457	324,107	536,350	564,780	237,551	327,229
年次及び月次	E28 電子・デバイス									
	男女計				男			女		
	現金給与総額	きまって支給する給与	所定内給与	特別に支払われた給与	現金給与総額	きまって支給する給与	特別に支払われた給与	現金給与総額	きまって支給する給与	特別に支払われた給与
平成27年	412,619	321,844	289,428	90,775	487,236	376,421	110,815	219,167	180,348	38,819
平成28年	415,379	327,749	292,806	87,630	492,738	384,687	108,051	217,499	182,106	35,393
平成29年	421,001	333,751	295,419	87,250	494,032	387,976	106,056	219,880	184,421	35,459
平成30年	393,406	306,031	271,400	87,375	452,534	350,437	102,097	265,500	209,971	55,529
令和元年	362,673	289,249	263,824	73,424	449,766	354,906	94,860	219,378	181,223	38,155
令和2年	377,547	295,374	273,627	82,173	445,523	346,149	99,374	247,828	198,480	49,348
令和2年1月	283,818	283,818	266,446	0	334,807	334,807	0	188,714	188,714	0
2月	293,456	293,456	276,254	0	343,833	343,833	0	200,007	200,007	0
3月	284,594	284,594	261,742	0	348,579	348,579	0	185,184	185,184	0
4月	286,831	286,831	264,871	0	350,063	350,063	0	187,678	187,678	0
5月	275,338	275,338	261,721	0	335,872	335,872	0	178,775	178,775	0
6月	403,431	289,687	271,616	113,744	487,339	339,400	147,939	243,565	194,971	48,594
7月	660,869	300,100	278,074	360,769	750,924	343,883	407,041	466,620	205,660	260,960
8月	296,749	296,749	277,094	0	339,243	339,243	0	205,636	205,636	0
9月	303,180	303,180	279,705	0	348,018	348,018	0	207,225	207,225	0
10月	307,187	307,187	280,446	0	352,300	352,300	0	210,784	210,784	0
11月	334,114	314,700	288,976	19,414	384,984	360,256	24,728	225,200	217,164	8,036
12月	820,511	311,795	278,520	508,716	949,479	357,577	591,902	544,971	213,983	330,988

(単位：円)

年次及び月次	E29 電 気 機 械 器 具									
	男 女 計				男			女		
	現金給与総額	きまって支給する給与	所定内給与	特別に支払われた給与	現金給与総額	きまって支給する給与	特別に支払われた給与	現金給与総額	きまって支給する給与	特別に支払われた給与
平成27年	300,482	251,869	230,313	48,613	360,218	298,711	61,507	190,542	165,659	24,883
平成28年	335,192	274,716	246,356	60,476	383,585	313,517	70,068	231,347	191,453	39,894
平成29年	334,149	273,233	245,105	60,916	378,452	306,869	71,583	227,779	192,473	35,306
平成30年	330,201	256,731	232,605	73,470	398,204	303,547	94,657	216,992	178,794	38,198
令和元年	311,544	259,902	237,128	51,642	370,947	306,695	64,252	209,931	179,860	30,071
令和2年	292,208	258,479	243,258	33,729	346,125	304,729	41,396	190,859	171,542	19,317
令和2年1月	262,134	262,134	244,171	0	308,296	308,296	0	174,144	174,144	0
2月	273,762	273,762	250,586	0	318,975	318,975	0	183,248	183,248	0
3月	264,509	264,509	248,822	0	308,632	308,632	0	174,147	174,147	0
4月	268,741	268,719	251,952	22	312,832	312,799	33	176,396	176,396	0
5月	272,577	272,577	263,072	0	318,267	318,267	0	175,542	175,542	0
6月	261,303	261,303	250,889	0	302,891	302,891	0	172,830	172,830	0
7月	403,060	255,046	239,966	148,014	498,864	306,056	192,808	238,858	167,619	71,239
8月	267,407	252,908	233,671	14,499	316,839	302,097	14,742	182,856	168,774	14,082
9月	249,467	249,467	235,831	0	298,083	298,083	0	165,649	165,649	0
10月	244,550	244,508	231,603	42	290,022	289,956	66	165,891	165,891	0
11月	246,576	246,576	231,490	0	290,864	290,864	0	169,467	169,467	0
12月	494,068	250,601	237,172	243,467	602,119	297,649	304,470	303,991	167,837	136,154
年次及び月次	E31 輸 送 用 機 械 器 具									
	男 女 計				男			女		
	現金給与総額	きまって支給する給与	所定内給与	特別に支払われた給与	現金給与総額	きまって支給する給与	特別に支払われた給与	現金給与総額	きまって支給する給与	特別に支払われた給与
平成27年	372,318	301,576	257,192	70,742	389,360	314,684	74,676	264,238	218,447	45,791
平成28年	384,816	305,622	260,544	79,194	404,820	321,019	83,801	265,533	213,810	51,723
平成29年	388,943	304,066	259,627	84,877	406,473	316,494	89,979	272,059	221,194	50,865
平成30年	369,792	293,800	250,834	75,992	392,027	312,042	79,985	270,308	212,181	58,127
令和元年	403,211	323,258	285,815	79,953	423,897	340,027	83,870	276,246	220,338	55,908
令和2年	355,976	307,076	280,229	48,900	372,037	320,715	51,322	260,103	225,663	34,440
令和2年1月	324,588	324,588	282,972	0	339,528	339,528	0	232,179	232,179	0
2月	330,060	330,060	298,159	0	344,862	344,862	0	238,340	238,340	0
3月	320,060	320,060	280,338	0	332,037	332,037	0	245,051	245,051	0
4月	308,499	304,677	281,554	3,822	322,099	317,659	4,440	224,313	224,313	0
5月	284,632	284,632	269,281	0	298,449	298,449	0	199,984	199,984	0
6月	356,089	285,109	270,680	70,980	374,796	297,129	77,667	242,143	211,894	30,249
7月	396,283	293,237	279,218	103,046	411,902	306,818	105,084	306,134	214,852	91,282
8月	447,390	294,327	276,592	153,063	472,437	308,514	163,923	302,578	212,304	90,274
9月	305,175	305,175	277,520	0	319,116	319,116	0	224,421	224,421	0
10月	309,143	309,143	277,553	0	321,963	321,963	0	234,978	234,978	0
11月	316,078	316,078	285,247	0	329,861	329,861	0	236,809	236,809	0
12月	582,398	318,053	283,792	264,345	608,968	332,804	276,164	430,260	233,590	196,670

(単位：円)

年次及び月次	E32,20 そ の 他 の 製 造 業									
	男 女 計				男			女		
	現金給与総額	きまって支給する給与	所定内給与	特別に支払われた給与	現金給与総額	きまって支給する給与	特別に支払われた給与	現金給与総額	きまって支給する給与	特別に支払われた給与
平成27年	396,441	295,681	262,728	100,760	457,144	340,951	116,193	287,118	214,151	72,967
平成28年	370,764	294,013	263,283	76,751	421,746	334,766	86,980	271,229	214,449	56,780
平成29年	390,562	298,060	270,919	92,502	453,915	346,416	107,499	269,352	205,544	63,808
平成30年	395,758	299,604	270,393	96,154	483,295	366,412	116,883	267,009	201,342	65,667
令和元年	409,811	318,075	290,825	91,736	471,255	362,809	108,446	302,081	239,643	62,438
令和2年	376,673	305,445	293,001	71,228	424,745	343,931	80,814	281,902	229,572	52,330
令和2年1月	312,583	312,388	291,974	195	354,283	354,075	208	233,628	233,460	168
2月	317,009	316,958	294,639	51	359,009	358,963	46	237,251	237,189	62
3月	314,951	314,679	292,672	272	356,921	356,529	392	235,211	235,166	45
4月	316,846	315,994	294,297	852	359,500	358,218	1,282	235,512	235,481	31
5月	305,664	305,598	290,554	66	345,498	345,461	37	229,169	229,048	121
6月	315,995	295,776	290,663	20,219	361,018	334,459	26,559	229,358	221,338	8,020
7月	794,570	297,618	292,072	496,952	896,684	333,852	562,832	587,953	224,301	363,652
8月	300,053	299,957	293,572	96	336,880	336,755	125	225,295	225,259	36
9月	299,150	298,971	293,444	179	335,092	334,868	224	225,771	225,683	88
10月	305,085	302,658	294,317	2,427	342,199	338,672	3,527	228,921	228,751	170
11月	303,972	303,874	294,826	98	339,509	339,371	138	231,137	231,122	15
12月	632,842	301,293	293,036	331,549	701,340	337,508	363,832	493,606	227,677	265,929
年次及び月次	F 電 気 ・ ガ ス ・ 熱 供 給 ・ 水 道 業									
	男 女 計				男			女		
	現金給与総額	きまって支給する給与	所定内給与	特別に支払われた給与	現金給与総額	きまって支給する給与	特別に支払われた給与	現金給与総額	きまって支給する給与	特別に支払われた給与
平成27年	562,583	446,783	373,493	115,800	602,779	478,869	123,910	356,259	282,085	74,174
平成28年	564,955	448,949	374,005	116,006	596,410	474,556	121,854	390,658	307,054	83,604
平成29年	562,208	438,456	373,568	123,752	594,756	463,747	131,009	382,090	298,496	83,594
平成30年	537,553	425,821	367,188	111,732	557,442	441,626	115,816	375,588	297,113	78,475
令和元年	464,449	372,112	328,194	92,337	492,487	394,365	98,122	325,992	262,220	63,772
令和2年	474,214	381,275	332,404	92,939	512,557	411,538	101,019	336,609	272,668	63,941
令和2年1月	379,584	379,503	332,399	81	409,659	409,557	102	261,648	261,648	0
2月	397,113	396,997	347,457	116	427,712	427,566	146	278,050	278,050	0
3月	400,590	400,514	337,794	76	432,251	432,156	95	277,045	277,045	0
4月	370,162	368,924	327,360	1,238	396,610	395,423	1,187	287,875	286,480	1,395
5月	352,761	352,559	319,989	202	380,859	380,592	267	266,171	266,171	0
6月	844,689	361,668	322,371	483,021	929,304	390,368	538,936	581,889	272,532	309,357
7月	389,507	389,297	335,397	210	421,130	420,940	190	270,620	270,332	288
8月	383,346	383,271	338,879	75	414,535	414,441	94	266,600	266,600	0
9月	386,009	385,948	333,012	61	415,352	415,275	77	276,653	276,653	0
10月	391,068	390,026	331,904	1,042	420,672	419,735	937	281,211	279,777	1,434
11月	384,599	384,505	331,543	94	416,377	416,258	119	267,169	267,169	0
12月	1,012,391	382,448	330,911	629,943	1,098,306	413,399	684,907	695,913	268,438	427,475

(単位：円)



一規模5人以上一

年次及び月次	G 情報通信業									
	男女計				男			女		
	現金給与総額	きまって支給する給与	所定内給与	特別に支払われた給与	現金給与総額	きまって支給する給与	特別に支払われた給与	現金給与総額	きまって支給する給与	特別に支払われた給与
平成27年	382,072	315,378	278,908	66,694	427,801	351,369	76,432	289,594	242,593	47,001
平成28年	403,935	317,234	282,324	86,701	446,281	348,106	98,175	313,117	251,024	62,093
平成29年	406,589	317,238	284,771	89,351	451,497	351,123	100,374	315,888	248,799	67,089
平成30年	385,920	302,349	273,559	83,571	432,981	337,050	95,931	313,371	248,853	64,518
令和元年	409,708	326,715	295,873	82,993	465,705	370,203	95,502	324,590	260,612	63,978
令和2年	451,332	345,742	312,463	105,590	499,586	379,061	120,525	350,061	275,813	74,248
令和2年1月	345,200	344,882	305,666	318	385,421	384,998	423	267,459	267,344	115
2月	356,876	345,763	308,433	11,113	395,571	381,948	13,623	281,669	275,433	6,236
3月	349,770	346,673	306,977	3,097	382,290	380,190	2,100	286,454	281,416	5,038
4月	388,489	353,439	310,958	35,050	430,107	390,947	39,160	307,805	280,723	27,082
5月	398,535	348,218	319,192	50,317	452,961	386,478	66,483	287,231	269,973	17,258
6月	653,397	340,501	316,065	312,896	732,179	376,359	355,820	501,707	271,458	230,249
7月	574,274	338,227	308,391	236,047	638,573	366,663	271,910	432,293	275,436	156,857
8月	347,426	345,110	314,821	2,316	378,405	376,376	2,029	278,463	275,509	2,954
9月	342,464	341,013	311,933	1,451	370,891	369,494	1,397	278,944	277,373	1,571
10月	344,416	343,035	311,429	1,381	372,060	371,208	852	282,597	280,033	2,564
11月	405,965	353,411	320,629	52,554	447,507	384,941	62,566	307,800	278,903	28,897
12月	898,193	348,846	314,709	549,347	988,612	380,665	607,947	693,789	276,914	416,875
年次及び月次	H 運輸業，郵便業									
	男女計				男			女		
	現金給与総額	きまって支給する給与	所定内給与	特別に支払われた給与	現金給与総額	きまって支給する給与	特別に支払われた給与	現金給与総額	きまって支給する給与	特別に支払われた給与
平成27年	294,711	263,564	228,547	31,147	310,128	276,911	33,217	188,806	171,875	16,931
平成28年	315,806	278,331	248,273	37,475	337,766	297,334	40,432	192,451	171,588	20,863
平成29年	307,189	274,852	241,520	32,337	326,193	291,565	34,628	196,016	177,083	18,933
平成30年	312,109	279,427	240,879	32,682	337,236	301,801	35,435	192,561	172,977	19,584
令和元年	287,814	257,027	225,742	30,787	314,333	281,104	33,229	187,824	166,242	21,582
令和2年	279,855	243,361	217,248	36,494	306,406	266,711	39,695	191,999	166,096	25,903
令和2年1月	244,881	244,881	219,843	0	266,912	266,912	0	170,513	170,513	0
2月	255,489	250,758	224,224	4,731	279,815	275,081	4,734	173,166	168,447	4,719
3月	258,614	253,227	221,708	5,387	285,169	278,338	6,831	169,939	169,374	565
4月	284,093	247,868	221,107	36,225	310,376	268,157	42,219	191,549	176,429	15,120
5月	234,136	234,125	213,641	11	252,533	252,523	10	169,526	169,510	16
6月	333,969	241,197	219,322	92,772	355,865	261,915	93,950	257,377	168,726	88,651
7月	331,209	246,866	219,699	84,343	364,646	271,123	93,523	218,616	165,183	53,433
8月	262,947	239,239	213,316	23,708	291,438	263,720	27,718	173,420	162,311	11,109
9月	240,593	240,579	214,200	14	265,865	265,852	13	161,667	161,652	15
10月	241,060	240,760	214,792	300	265,870	265,537	333	162,501	162,305	196
11月	264,031	239,395	212,165	24,636	291,889	264,558	27,331	175,271	159,220	16,051
12月	403,253	242,608	214,043	160,645	442,022	267,835	174,187	279,928	162,361	117,567

(単位：円)

年次及び月次	I 卸売業, 小売業									
	男 女 計				男			女		
	現金給与総額	きまって支給する給与	所定内給与	特別に支払われた給与	現金給与総額	きまって支給する給与	特別に支払われた給与	現金給与総額	きまって支給する給与	特別に支払われた給与
平成27年	242,793	208,046	198,430	34,747	342,362	288,149	54,213	146,531	130,604	15,927
平成28年	247,270	210,798	199,061	36,472	329,196	274,620	54,576	158,756	141,843	16,913
平成29年	269,847	223,168	207,574	46,679	358,367	290,948	67,419	173,169	149,142	24,027
平成30年	252,169	214,664	198,795	37,505	339,680	283,843	55,837	163,917	144,900	19,017
令和元年	245,888	210,446	198,951	35,442	333,001	277,684	55,317	158,730	143,173	15,557
令和2年	225,636	196,490	188,436	29,146	313,432	265,861	47,571	150,958	137,484	13,474
令和2年1月	206,159	200,809	192,607	5,350	267,800	260,497	7,303	144,718	141,314	3,404
2月	201,033	198,344	190,222	2,689	263,538	259,066	4,472	136,789	135,932	857
3月	208,552	202,805	193,269	5,747	274,330	265,474	8,856	143,080	140,428	2,652
4月	209,212	207,027	197,635	2,185	274,948	273,125	1,823	147,740	145,216	2,524
5月	206,566	206,142	197,861	424	274,323	273,881	442	143,732	143,324	408
6月	260,132	201,476	194,668	58,656	360,607	268,635	91,972	168,658	140,334	28,324
7月	290,184	192,314	184,810	97,870	439,784	263,428	176,356	171,662	135,973	35,689
8月	199,428	188,562	180,853	10,866	280,389	263,374	17,015	138,973	132,699	6,274
9月	199,240	189,770	182,449	9,470	279,400	264,474	14,926	139,946	134,512	5,434
10月	188,855	187,013	180,226	1,842	264,444	262,369	2,075	133,781	132,109	1,672
11月	193,798	190,668	182,697	3,130	269,591	264,269	5,322	136,900	135,416	1,484
12月	344,542	193,711	184,648	150,831	533,687	272,059	261,628	203,197	135,163	68,034
年次及び月次	I-1 (I50~I55) 卸売業									
	男 女 計				男			女		
	現金給与総額	きまって支給する給与	所定内給与	特別に支払われた給与	現金給与総額	きまって支給する給与	特別に支払われた給与	現金給与総額	きまって支給する給与	特別に支払われた給与
平成27年	390,846	317,639	303,867	73,207	444,418	361,619	82,799	252,797	204,309	48,488
平成28年	345,144	282,036	264,993	63,108	384,632	313,046	71,586	238,993	198,677	40,316
平成28年	379,646	295,770	268,818	83,876	430,711	335,141	95,570	259,373	203,038	56,335
平成30年	353,379	294,012	265,495	59,367	397,229	329,634	67,595	246,315	207,038	39,277
令和元年	336,476	281,429	269,263	55,047	380,578	316,277	64,301	235,942	201,992	33,950
令和2年	298,257	254,647	246,414	43,610	367,887	311,310	56,577	191,534	167,799	23,735
令和2年1月	281,703	278,306	269,326	3,397	318,056	313,406	4,650	195,149	194,735	414
2月	284,921	277,534	268,813	7,387	320,900	312,063	8,837	200,216	196,242	3,974
3月	292,080	276,377	266,554	15,703	331,823	314,301	17,522	208,833	196,939	11,894
4月	278,490	277,593	267,122	897	317,737	316,452	1,285	202,385	202,240	145
5月	269,111	268,815	261,424	296	310,418	310,055	363	189,963	189,796	167
6月	363,488	265,843	259,258	97,645	421,559	307,089	114,470	250,198	185,377	64,821
7月	384,109	247,835	239,605	136,274	518,217	314,109	204,108	208,330	160,968	47,362
8月	250,508	232,618	225,220	17,890	335,481	308,531	26,950	150,089	142,906	7,183
9月	264,846	241,417	233,831	23,429	343,303	315,205	28,098	172,260	154,342	17,918
10月	234,139	232,326	225,242	1,813	309,543	306,116	3,427	149,416	149,416	0
11月	233,717	231,930	223,703	1,787	308,355	304,971	3,384	150,162	150,162	0
12月	444,959	234,444	225,871	210,515	614,264	312,585	301,679	256,074	147,266	108,808

(単位：円)

年次及び月次	I-2(I56~I61) 小 売 業									
	男 女 計				男			女		
	現金給与総額	きまって支給する給与	所定内給与	特別に支払われた給与	現金給与総額	きまって支給する給与	特別に支払われた給与	現金給与総額	きまって支給する給与	特別に支払われた給与
平成27年	171,963	155,616	147,988	16,347	250,298	221,872	28,426	123,531	114,652	8,879
平成28年	199,491	176,021	166,874	23,470	281,900	241,837	40,063	140,538	128,939	11,599
平成29年	216,322	187,776	177,720	28,546	301,367	256,128	45,239	151,029	135,300	15,729
平成30年	197,512	171,814	162,775	25,698	283,166	238,876	44,290	142,716	128,912	13,804
令和元年	199,270	173,917	162,767	25,353	290,433	243,155	47,278	138,544	127,795	10,749
令和2年	185,250	164,148	156,194	21,102	265,038	225,470	39,568	136,617	126,770	9,847
令和2年1月	167,539	161,190	153,386	6,349	221,921	212,196	9,725	132,125	127,975	4,150
2月	157,808	157,540	149,726	268	212,489	211,902	587	120,376	120,326	50
3月	164,830	164,295	154,909	535	224,115	222,828	1,287	124,368	124,346	22
4月	171,688	168,805	159,998	2,883	235,502	233,182	2,320	131,296	128,056	3,240
5月	171,910	171,415	162,642	495	240,071	239,555	516	129,478	128,996	482
6月	203,701	166,333	159,403	37,368	302,059	231,698	70,361	144,489	126,983	17,506
7月	238,653	161,853	154,747	76,800	374,407	221,183	153,224	157,769	126,503	31,266
8月	170,461	163,579	155,693	6,882	233,741	225,138	8,603	134,439	128,537	5,902
9月	160,939	159,619	152,452	1,320	222,897	219,619	3,278	126,480	126,249	231
10月	161,726	159,866	153,256	1,860	224,403	223,527	876	126,922	124,516	2,406
11月	169,877	165,943	158,126	3,934	236,363	229,380	6,983	130,955	128,806	2,149
12月	285,445	169,739	160,388	115,706	465,926	237,978	227,948	179,886	129,827	50,059
年次及び月次	J 金 融 業 , 保 険 業									
	男 女 計				男			女		
	現金給与総額	きまって支給する給与	所定内給与	特別に支払われた給与	現金給与総額	きまって支給する給与	特別に支払われた給与	現金給与総額	きまって支給する給与	特別に支払われた給与
平成27年	404,937	310,502	290,415	94,435	552,611	416,270	136,341	283,616	223,609	60,007
平成28年	411,782	309,642	292,279	102,140	544,901	399,326	145,575	292,636	229,371	63,265
平成29年	367,012	283,848	270,290	83,164	532,191	386,898	145,293	272,230	224,716	47,514
平成30年	403,511	312,602	293,604	90,909	596,339	436,736	159,603	312,722	254,156	58,566
令和元年	372,809	298,269	282,171	74,540	515,270	390,127	125,143	292,298	246,355	45,943
令和2年	365,329	296,091	281,323	69,238	508,981	390,608	118,373	297,161	251,239	45,922
令和2年1月	287,075	286,116	267,990	959	386,579	385,461	1,118	233,367	232,494	873
2月	279,631	277,767	263,741	1,864	375,469	373,341	2,128	227,851	226,131	1,720
3月	311,652	276,037	261,996	35,615	395,191	373,496	21,695	267,304	224,300	43,004
4月	292,022	291,226	271,988	796	381,114	380,364	750	245,810	244,991	819
5月	392,334	288,274	271,855	104,060	582,044	386,369	195,675	297,722	239,352	58,370
6月	551,431	283,220	268,351	268,211	869,213	385,163	484,050	397,635	233,883	163,752
7月	363,711	285,327	270,250	78,384	545,510	388,522	156,988	285,987	241,208	44,779
8月	287,578	286,069	270,335	1,509	389,371	388,445	926	244,345	242,589	1,756
9月	320,343	308,153	297,803	12,190	394,944	390,855	4,089	288,668	273,039	15,629
10月	367,344	366,548	353,354	796	451,081	450,172	909	330,524	329,777	747
11月	321,850	297,247	283,614	24,603	431,402	396,619	34,783	272,964	252,904	20,060
12月	606,769	306,019	293,356	300,750	935,090	394,960	540,130	462,059	266,818	195,241

(単位：円)

年次及び月次	K 不動産業，物品賃貸業									
	男 女 計				男			女		
	現金給与総額	きまって支給する給与	所定内給与	特別に支払われた給与	現金給与総額	きまって支給する給与	特別に支払われた給与	現金給与総額	きまって支給する給与	特別に支払われた給与
平成27年	243,041	200,714	190,761	42,327	323,105	262,538	60,567	141,582	122,368	19,214
平成28年	208,836	180,029	166,965	28,807	289,080	243,695	45,385	133,517	120,270	13,247
平成29年	181,135	155,869	148,634	25,266	250,907	209,226	41,681	128,017	115,248	12,769
平成30年	300,748	248,578	232,015	52,170	410,373	325,805	84,568	203,879	180,337	23,542
令和元年	300,318	257,925	238,280	42,393	347,906	295,040	52,866	189,779	171,715	18,064
令和2年	272,139	230,829	214,317	41,310	328,462	272,247	56,215	184,689	166,522	18,167
令和2年1月	212,516	212,516	197,226	0	263,774	263,774	0	142,818	142,818	0
2月	211,863	211,863	197,902	0	261,364	261,364	0	144,023	144,023	0
3月	226,464	212,377	196,716	14,087	275,011	252,837	22,174	151,609	149,991	1,618
4月	213,177	210,363	196,655	2,814	256,694	253,110	3,584	148,597	146,926	1,671
5月	208,709	198,511	185,355	10,198	259,672	247,961	11,711	138,158	130,053	8,105
6月	366,370	213,655	200,012	152,715	553,330	276,857	276,473	149,583	140,370	9,213
7月	274,294	237,931	219,908	36,363	309,576	269,282	40,294	214,070	184,417	29,653
8月	256,013	254,283	235,043	1,730	284,900	283,562	1,338	200,226	197,738	2,488
9月	249,512	249,512	228,891	0	280,753	280,753	0	195,637	195,637	0
10月	253,255	253,255	229,013	0	288,059	288,059	0	193,814	193,814	0
11月	269,537	267,738	245,099	1,799	304,030	302,809	1,221	208,481	205,658	2,823
12月	541,927	254,687	246,211	287,240	631,597	285,522	346,075	383,621	200,251	183,370
年次及び月次	L 学術研究，専門・技術サービス業									
	男 女 計				男			女		
	現金給与総額	きまって支給する給与	所定内給与	特別に支払われた給与	現金給与総額	きまって支給する給与	特別に支払われた給与	現金給与総額	きまって支給する給与	特別に支払われた給与
平成27年	381,381	315,767	291,509	65,614	455,102	375,586	79,516	236,592	198,282	38,310
平成28年	369,335	302,562	279,927	66,773	452,264	366,778	85,486	224,141	190,132	34,009
平成29年	369,194	297,685	276,992	71,509	442,616	353,621	88,995	239,510	198,886	40,624
平成30年	401,764	312,329	290,750	89,435	471,270	366,610	104,660	280,964	217,991	62,973
令和元年	386,610	300,249	278,397	86,361	447,763	351,081	96,682	281,908	213,219	68,689
令和2年	417,502	315,117	295,434	102,385	484,146	360,989	123,157	309,591	240,841	68,750
令和2年1月	336,300	312,405	294,672	23,895	389,772	354,167	35,605	248,132	243,545	4,587
2月	307,863	307,731	289,060	132	358,678	358,465	213	225,380	225,380	0
3月	345,042	305,892	287,369	39,150	404,769	354,937	49,832	243,574	222,570	21,004
4月	308,889	305,806	289,679	3,083	356,855	352,885	3,970	230,315	228,685	1,630
5月	300,576	299,413	286,569	1,163	346,030	345,379	651	227,700	225,715	1,985
6月	634,707	323,013	308,996	311,694	755,367	365,800	389,567	445,720	255,996	189,724
7月	531,906	313,911	295,770	217,995	609,925	355,414	254,511	404,153	245,952	158,201
8月	333,920	324,853	295,138	9,067	380,113	372,113	8,000	259,203	248,408	10,795
9月	317,479	317,402	299,119	77	360,529	360,418	111	248,535	248,511	24
10月	326,010	322,377	302,070	3,633	375,577	370,628	4,949	245,961	244,454	1,507
11月	324,658	324,313	297,920	345	372,325	371,814	511	247,985	247,908	77
12月	917,335	322,160	297,573	595,175	1,080,200	368,288	711,912	659,634	249,171	410,463

(単位：円)

年次及び月次	M 宿泊業，飲食サービス業									
	男 女 計				男			女		
	現金給与総額	きまって支給する給与	所定内給与	特別に支払われた給与	現金給与総額	きまって支給する給与	特別に支払われた給与	現金給与総額	きまって支給する給与	特別に支払われた給与
平成27年	129,722	121,242	114,454	8,480	178,050	164,855	13,195	100,650	95,007	5,643
平成28年	130,930	122,853	115,166	8,077	182,020	166,593	15,427	103,709	99,548	4,161
平成29年	139,894	129,359	121,196	10,535	211,497	189,498	21,999	102,736	98,150	4,586
平成30年	151,866	137,410	129,288	14,456	237,740	207,858	29,882	110,235	103,257	6,978
令和元年	109,617	104,887	99,795	4,730	143,408	134,715	8,693	93,167	90,366	2,801
令和2年	111,284	107,246	99,835	4,038	140,721	135,834	4,887	94,049	90,507	3,542
令和2年1月	107,431	106,274	95,417	1,157	148,695	147,891	804	84,285	82,930	1,355
2月	104,313	104,201	94,364	112	140,830	140,803	27	83,665	83,505	160
3月	102,012	101,289	93,170	723	135,515	135,421	94	83,317	82,243	1,074
4月	107,097	104,873	97,364	2,224	143,520	139,451	4,069	86,637	85,449	1,188
5月	94,674	93,356	87,532	1,318	133,293	132,850	443	74,778	73,008	1,770
6月	109,596	100,463	94,056	9,133	140,507	133,370	7,137	93,087	82,888	10,199
7月	118,634	108,286	103,222	10,348	149,633	132,811	16,822	101,239	94,524	6,715
8月	115,826	113,131	106,951	2,695	136,328	135,337	991	102,704	98,918	3,786
9月	112,898	111,994	105,423	904	132,793	132,088	705	101,045	100,023	1,022
10月	114,043	113,218	106,845	825	133,514	132,958	556	102,101	101,111	990
11月	117,053	116,330	108,785	723	134,518	133,463	1,055	105,448	104,945	503
12月	132,254	113,493	105,403	18,761	157,958	133,103	24,855	115,027	100,351	14,676
年次及び月次	M75 宿 泊 業									
	男 女 計				男			女		
	現金給与総額	きまって支給する給与	所定内給与	特別に支払われた給与	現金給与総額	きまって支給する給与	特別に支払われた給与	現金給与総額	きまって支給する給与	特別に支払われた給与
平成27年	179,599	161,587	155,617	18,012	284,885	245,891	38,994	128,312	120,521	7,791
平成28年	195,210	174,859	167,260	20,351	303,549	262,333	41,216	136,397	127,373	9,024
平成29年	195,690	175,733	168,004	19,957	308,711	270,546	38,165	129,871	120,518	9,353
平成30年	206,562	182,641	173,110	23,921	317,511	274,203	43,308	125,804	115,994	9,810
令和元年	174,443	158,945	153,829	15,498	260,753	234,622	26,131	134,487	123,911	10,576
令和2年	167,993	159,800	154,381	8,193	224,834	212,516	12,318	132,596	126,972	5,624
令和2年1月	174,740	170,996	160,040	3,744	238,660	238,513	147	135,089	129,113	5,976
2月	164,711	164,251	155,807	460	222,909	222,786	123	128,969	128,302	667
3月	158,708	158,201	150,853	507	217,931	217,800	131	122,255	121,517	738
4月	151,671	147,987	143,745	3,684	208,136	206,219	1,917	116,234	111,441	4,793
5月	147,416	143,654	141,017	3,762	201,944	200,377	1,567	111,961	106,771	5,190
6月	163,770	146,624	143,789	17,146	217,112	193,126	23,986	126,326	113,982	12,344
7月	179,348	161,601	159,027	17,747	234,878	203,310	31,568	142,965	134,273	8,692
8月	164,302	162,023	159,017	2,279	209,154	207,475	1,679	135,634	132,972	2,662
9月	165,843	162,707	158,857	3,136	213,975	211,862	2,113	136,289	132,525	3,764
10月	167,703	164,802	160,596	2,901	215,419	213,547	1,872	139,357	135,845	3,512
11月	170,855	169,395	162,752	1,460	220,232	219,467	765	142,335	140,473	1,862
12月	208,640	165,869	158,074	42,771	303,069	216,917	86,152	154,547	136,627	17,920

(単位：円)

年次及び月次	N 生活関連サービス業，娯楽業									
	男 女 計				男			女		
	現金給与総額	きまって支給する給与	所定内給与	特別に支払われた給与	現金給与総額	きまって支給する給与	特別に支払われた給与	現金給与総額	きまって支給する給与	特別に支払われた給与
平成27年	183,129	163,905	155,945	19,224	220,235	195,303	24,932	157,976	142,621	15,355
平成28年	173,955	155,676	147,081	18,279	215,496	190,160	25,336	148,642	134,663	13,979
平成29年	171,059	155,569	147,428	15,490	199,268	179,170	20,098	153,498	140,876	12,622
平成30年	185,644	171,929	168,997	13,715	221,744	210,306	11,438	164,678	149,641	15,037
令和元年	176,335	164,386	160,287	11,949	224,551	206,838	17,713	147,516	139,012	8,504
令和2年	155,747	145,250	141,035	10,497	182,444	167,942	14,502	134,348	127,061	7,287
令和2年1月	156,463	156,463	148,061	0	181,506	181,506	0	137,303	137,303	0
2月	146,624	146,624	142,615	0	170,159	170,159	0	126,697	126,697	0
3月	168,741	157,955	153,961	10,786	186,385	174,725	11,660	153,136	143,123	10,013
4月	151,805	151,713	148,252	92	169,777	169,712	65	135,988	135,873	115
5月	148,809	148,719	145,911	90	163,378	163,378	0	136,002	135,833	169
6月	161,900	154,722	151,927	7,178	185,121	171,869	13,252	141,212	139,446	1,766
7月	181,031	137,240	132,627	43,791	218,993	159,796	59,197	149,655	118,598	31,057
8月	146,923	142,514	138,036	4,409	168,583	163,736	4,847	130,580	126,501	4,079
9月	141,309	141,090	137,701	219	168,236	168,236	0	121,718	121,340	378
10月	135,154	135,154	129,781	0	156,191	156,191	0	117,453	117,453	0
11月	137,648	137,565	133,754	83	170,433	170,433	0	115,930	115,792	138
12月	193,017	133,086	129,648	59,931	256,502	165,963	90,539	148,742	110,157	38,585
年次及び月次	O 教育，学習支援業									
	男 女 計				男			女		
	現金給与総額	きまって支給する給与	所定内給与	特別に支払われた給与	現金給与総額	きまって支給する給与	特別に支払われた給与	現金給与総額	きまって支給する給与	特別に支払われた給与
平成27年	416,396	324,215	319,369	92,181	462,214	361,405	100,809	379,726	294,450	85,276
平成28年	390,558	297,331	291,637	93,227	468,827	356,149	112,678	330,299	252,047	78,252
平成29年	391,055	302,856	297,708	88,199	460,444	355,940	104,504	330,982	256,899	74,083
平成30年	394,197	303,201	299,466	90,996	481,979	371,691	110,288	333,961	256,203	77,758
令和元年	386,322	294,614	290,932	91,708	477,387	358,456	118,931	323,719	250,726	72,993
令和2年	394,855	303,283	299,978	91,572	472,841	363,188	109,653	337,492	259,220	78,272
令和2年1月	306,847	306,553	302,531	294	375,100	374,771	329	256,305	256,036	269
2月	314,692	314,682	310,733	10	382,121	382,097	24	266,664	266,664	0
3月	321,281	320,281	316,628	1,000	393,253	391,953	1,300	273,807	273,006	801
4月	315,768	313,338	308,333	2,430	387,656	382,572	5,084	264,422	263,888	534
5月	304,041	302,686	299,334	1,355	368,479	365,912	2,567	257,343	256,866	477
6月	816,738	306,369	303,844	510,369	1,008,353	369,495	638,858	677,440	260,479	416,961
7月	346,893	296,273	293,587	50,620	367,346	342,132	25,214	330,813	260,219	70,594
8月	304,200	296,008	293,160	8,192	366,839	352,403	14,436	256,867	253,393	3,474
9月	299,477	299,408	296,977	69	352,407	352,299	108	259,406	259,366	40
10月	304,395	302,231	298,954	2,164	364,064	359,403	4,661	259,732	259,438	294
11月	298,168	296,317	293,393	1,851	353,303	353,189	114	257,228	254,088	3,140
12月	798,945	286,782	283,706	512,163	943,809	338,796	605,013	688,803	247,235	441,568

(単位：円)

年次及び月次	P 医療, 福祉									
	男 女 計				男			女		
	現金給与総額	きまって支給する給与	所定内給与	特別に支払われた給与	現金給与総額	きまって支給する給与	特別に支払われた給与	現金給与総額	きまって支給する給与	特別に支払われた給与
平成27年	297,613	246,743	233,369	50,870	402,139	343,227	58,912	271,972	223,074	48,898
平成28年	308,533	255,486	244,129	53,047	406,666	345,421	61,245	285,561	234,433	51,128
平成29年	303,869	252,026	239,845	51,843	401,967	341,067	60,900	278,659	229,143	49,516
平成30年	293,033	248,171	234,530	44,862	409,222	355,411	53,811	263,934	221,314	42,620
令和元年	313,265	257,303	244,808	55,962	418,942	352,219	66,723	285,053	231,964	53,089
令和2年	323,556	266,319	252,563	57,237	422,633	351,935	70,698	295,218	241,831	53,387
令和2年1月	273,299	266,312	251,678	6,987	363,886	354,073	9,813	246,800	240,639	6,161
2月	268,711	268,167	253,739	544	356,818	355,185	1,633	242,961	242,735	226
3月	282,975	269,456	254,358	13,519	374,436	356,983	17,453	256,242	243,873	12,369
4月	272,733	269,312	254,848	3,421	360,179	353,545	6,634	247,037	244,560	2,477
5月	272,198	267,170	253,492	5,028	356,509	353,941	2,568	247,792	242,051	5,741
6月	479,062	268,852	255,302	210,210	619,193	356,581	262,612	438,650	243,552	195,098
7月	338,085	263,210	250,871	74,875	446,201	347,187	99,014	307,841	239,718	68,123
8月	275,063	264,289	251,185	10,774	352,720	347,413	5,307	253,260	240,951	12,309
9月	265,737	263,845	251,026	1,892	355,148	348,822	6,326	240,753	240,100	653
10月	265,457	265,201	251,785	256	358,589	358,512	77	240,251	239,947	304
11月	283,369	267,423	252,884	15,946	363,728	346,903	16,825	260,280	244,587	15,693
12月	601,634	262,758	249,684	338,876	757,731	344,191	413,540	556,904	239,423	317,481
年次及び月次	P83 医療業									
	男 女 計				男			女		
	現金給与総額	きまって支給する給与	所定内給与	特別に支払われた給与	現金給与総額	きまって支給する給与	特別に支払われた給与	現金給与総額	きまって支給する給与	特別に支払われた給与
平成27年	350,934	297,169	279,845	53,765	557,165	487,370	69,795	303,168	253,116	50,052
平成28年	360,954	304,359	286,582	56,595	556,431	479,485	76,946	317,049	265,025	52,024
平成29年	361,268	305,695	287,597	55,573	543,668	472,786	70,882	316,933	265,081	51,852
平成30年	347,185	293,227	273,541	53,958	538,873	471,386	67,487	300,023	249,393	50,630
令和元年	378,603	310,330	290,288	68,273	568,093	482,774	85,319	332,499	268,373	64,126
令和2年	384,088	315,617	294,964	68,471	550,147	461,677	88,470	339,106	276,052	63,054
令和2年1月	331,269	318,528	296,049	12,741	482,573	463,185	19,388	289,381	278,481	10,900
2月	318,767	318,763	296,974	4	467,246	467,246	0	277,675	277,670	5
3月	339,483	321,991	299,059	17,492	496,582	468,547	28,035	295,705	281,151	14,554
4月	323,658	321,797	300,679	1,861	476,304	470,545	5,759	281,857	281,064	793
5月	321,829	314,272	294,163	7,557	462,170	462,017	153	283,545	273,968	9,577
6月	554,341	317,403	297,040	236,938	779,946	464,995	314,951	492,605	277,014	215,591
7月	412,683	310,810	292,473	101,873	590,548	455,703	134,845	365,907	272,705	93,202
8月	326,259	310,988	291,449	15,271	455,255	455,067	188	292,162	272,904	19,258
9月	313,986	311,189	292,588	2,797	469,994	459,569	10,425	273,050	272,254	796
10月	312,618	312,482	292,868	136	459,767	459,665	102	273,280	273,135	145
11月	319,757	317,634	294,606	2,123	456,993	456,813	180	282,182	279,527	2,655
12月	727,887	312,095	291,991	415,792	999,820	456,721	543,099	654,976	273,318	381,658

(単位：円)

年次及び月次	Q 複 合 サ ー ビ ス 事 業									
	男 女 計				男			女		
	現金給与総額	きまって支給する給与	所定内給与	特別に支払われた給与	現金給与総額	きまって支給する給与	特別に支払われた給与	現金給与総額	きまって支給する給与	特別に支払われた給与
平成27年	369,140	284,057	268,563	85,083	431,569	328,936	102,633	295,648	231,226	64,422
平成28年	356,493	268,569	255,507	87,924	409,848	305,966	103,882	292,097	223,433	68,664
平成29年	347,290	271,384	259,036	75,906	427,537	330,041	97,496	264,230	210,670	53,560
平成30年	352,132	270,349	258,006	81,783	424,304	320,954	103,350	267,446	210,970	56,476
令和元年	338,034	272,233	255,735	65,801	407,174	327,806	79,368	261,508	210,724	50,784
令和2年	341,106	270,653	255,545	70,453	408,142	323,656	84,486	272,686	216,555	56,131
令和2年1月	272,812	269,385	251,388	3,427	330,053	326,708	3,345	213,283	209,771	3,512
2月	272,882	270,278	254,778	2,604	333,004	329,029	3,975	210,842	209,652	1,190
3月	278,535	275,877	262,148	2,658	334,870	330,573	4,297	220,177	219,217	960
4月	279,140	277,815	262,089	1,325	328,760	326,686	2,074	227,889	227,338	551
5月	264,652	264,581	250,952	71	317,027	316,916	111	210,827	210,798	29
6月	421,165	269,548	259,212	151,617	554,008	321,839	232,169	284,735	215,844	68,891
7月	506,477	267,204	253,744	239,273	554,081	317,854	236,227	458,609	216,273	242,336
8月	289,504	267,082	240,845	22,422	344,893	319,161	25,732	233,568	214,490	19,078
9月	272,774	268,403	256,748	4,371	327,557	321,931	5,626	217,361	214,260	3,101
10月	276,011	275,543	258,360	468	331,305	330,522	783	220,141	219,991	150
11月	265,219	265,154	254,619	65	313,425	313,303	122	216,653	216,646	7
12月	689,751	277,330	262,016	412,421	827,250	329,676	497,574	550,967	224,495	326,472
年次及び月次	R サービス業（他に分類されないもの）									
	男 女 計				男			女		
	現金給与総額	きまって支給する給与	所定内給与	特別に支払われた給与	現金給与総額	きまって支給する給与	特別に支払われた給与	現金給与総額	きまって支給する給与	特別に支払われた給与
平成27年	213,894	191,086	172,760	22,808	265,425	233,766	31,659	147,524	136,116	11,408
平成28年	214,166	190,298	172,453	23,868	271,186	238,182	33,004	139,840	127,881	11,959
平成29年	209,893	186,752	168,959	23,141	261,674	230,781	30,893	147,825	133,977	13,848
平成30年	239,287	207,727	187,904	31,560	306,840	263,055	43,785	155,807	139,353	16,454
令和元年	225,817	198,874	185,939	26,943	275,042	239,249	35,793	158,258	143,462	14,796
令和2年	241,156	210,621	198,787	30,535	293,380	253,087	40,293	168,730	151,729	17,001
令和2年1月	216,068	201,824	189,144	14,244	265,145	243,766	21,379	146,716	142,554	4,162
2月	205,526	204,599	191,222	927	249,800	248,872	928	142,568	141,642	926
3月	202,001	199,653	188,044	2,348	247,088	243,571	3,517	129,823	129,345	478
4月	210,066	209,794	198,169	272	249,280	248,874	406	154,648	154,564	84
5月	205,257	204,797	193,668	460	239,589	239,384	205	155,016	154,184	832
6月	284,980	209,780	199,394	75,200	343,254	249,942	93,312	204,702	154,453	50,249
7月	273,359	215,999	204,662	57,360	338,942	257,885	81,057	184,556	159,283	25,273
8月	246,745	211,793	199,348	34,952	303,949	253,976	49,973	169,481	154,817	14,664
9月	216,964	216,627	205,162	337	261,932	261,633	299	157,565	157,178	387
10月	217,819	217,239	205,772	580	264,268	263,372	896	156,296	156,133	163
11月	226,136	218,627	206,182	7,509	272,228	264,587	7,641	165,183	157,848	7,335
12月	384,556	215,969	203,895	168,587	487,762	262,189	225,573	248,704	155,129	93,575

(単位：円)



年次及び月次	R91 職業紹介・派遣業									
	男 女 計				男			女		
	現金給与総額	きまって支給する給与	所定内給与	特別に支払われた給与	現金給与総額	きまって支給する給与	特別に支払われた給与	現金給与総額	きまって支給する給与	特別に支払われた給与
平成27年	233,340	227,292	189,444	6,048	249,865	242,606	7,259	197,576	194,148	3,428
平成28年	252,195	237,191	197,127	15,004	273,918	256,839	17,079	207,011	196,322	10,689
平成29年	249,304	232,867	192,714	16,437	302,668	280,718	21,950	181,139	171,744	9,395
平成30年	251,959	243,582	202,100	8,377	301,287	295,359	5,928	197,075	185,974	11,101
令和元年	202,508	188,536	178,013	13,972	240,301	221,621	18,680	175,735	165,099	10,636
令和2年	212,129	195,085	180,133	17,044	246,504	225,837	20,667	180,405	166,704	13,701
令和2年1月	184,402	175,898	162,596	8,504	220,640	211,680	8,960	155,474	147,334	8,140
2月	182,433	181,074	166,238	1,359	220,076	217,585	2,491	152,623	152,160	463
3月	186,926	186,399	173,149	527	223,528	222,446	1,082	158,221	158,129	92
4月	192,622	192,365	181,354	257	223,796	223,450	346	165,636	165,455	181
5月	180,458	180,434	168,415	24	210,034	209,992	42	153,741	153,733	8
6月	256,221	191,662	179,672	64,559	294,075	216,709	77,366	227,386	172,583	54,803
7月	240,048	208,222	192,603	31,826	263,002	230,572	32,430	216,304	185,102	31,202
8月	243,405	201,318	182,756	42,087	283,792	228,603	55,189	201,018	172,681	28,337
9月	203,909	201,757	184,917	2,152	227,951	225,827	2,124	178,884	176,703	2,181
10月	206,558	206,457	191,695	101	234,580	234,407	173	177,160	177,135	25
11月	215,327	212,216	193,821	3,111	246,296	246,114	182	182,945	176,772	6,173
12月	253,815	203,889	184,869	49,926	303,645	237,199	66,446	201,790	169,112	32,678
年次及び月次	R92 他の事業サービス									
	男 女 計				男			女		
	現金給与総額	きまって支給する給与	所定内給与	特別に支払われた給与	現金給与総額	きまって支給する給与	特別に支払われた給与	現金給与総額	きまって支給する給与	特別に支払われた給与
平成27年	163,483	143,373	132,511	20,110	232,244	196,745	35,499	118,918	108,782	10,136
平成28年	149,895	133,801	124,104	16,094	207,662	181,206	26,456	107,551	99,053	8,498
平成29年	153,152	134,644	124,811	18,508	199,812	170,384	29,428	114,506	105,043	9,463
平成30年	174,757	153,906	142,919	20,851	246,420	210,485	35,935	118,484	109,477	9,007
令和元年	166,563	153,303	144,283	13,260	199,968	182,645	17,323	132,653	123,518	9,135
令和2年	198,261	180,983	171,668	17,278	249,225	225,745	23,480	148,306	137,107	11,199
令和2年1月	176,343	173,905	163,688	2,438	218,400	214,425	3,975	134,116	133,221	895
2月	176,496	175,565	164,840	931	221,610	221,015	595	130,656	129,385	1,271
3月	161,530	161,507	154,867	23	208,366	208,366	0	103,530	103,479	51
4月	178,226	178,146	169,324	80	216,235	216,133	102	140,724	140,666	58
5月	180,016	179,334	169,615	682	211,547	211,405	142	147,218	145,975	1,243
6月	205,646	180,226	171,514	25,420	243,995	222,019	21,976	168,423	139,661	28,762
7月	236,595	186,510	176,602	50,085	316,844	234,498	82,346	160,474	140,991	19,483
8月	193,378	182,340	172,409	11,038	244,913	227,947	16,966	144,560	139,137	5,423
9月	189,464	189,421	179,926	43	240,280	240,280	0	142,696	142,613	83
10月	188,221	188,221	178,806	0	239,685	239,685	0	140,752	140,752	0
11月	194,386	189,538	179,267	4,848	240,344	239,684	660	152,468	143,799	8,669
12月	296,070	186,379	178,452	109,691	397,691	237,302	160,389	204,110	140,297	63,813

(単位：円)

第 11 表 産業大中分類別, 性別, 常用労働者の1人平均月間実労働時間及び出勤日数

—規模5人以上—

年次及び月次	TL 調査産業計																																																																																																																																																																																																																																								
	男 女 計				男				女																																																																																																																																																																																																																																
	総 労 時	実 働 間	所 定 内 働 間	所 定 外 働 間	出 日	勤 数	総 労 時	実 働 間	所 定 内 働 間	所 定 外 働 間	出 日	勤 数	総 労 時	実 働 間	所 定 内 働 間	所 定 外 働 間	出 日	勤 数																																																																																																																																																																																																																							
平成27年	152.1	140.9	11.2	19.5	165.0	149.4	15.6	20.0	136.1	130.3	5.8	18.8	平成28年	151.8	140.9	10.9	19.4	164.7	149.6	15.1	20.0	135.9	130.2	5.7	18.8	平成29年	151.3	140.2	11.1	19.3	164.8	149.3	15.5	19.9	135.0	129.2	5.8	18.7	平成30年	148.7	138.0	10.7	19.3	164.5	149.1	15.4	19.9	130.7	125.4	5.3	18.5	令和元年	144.9	134.9	10.0	18.9	159.5	145.4	14.1	19.6	128.3	123.0	5.3	18.2	令和2年	140.3	132.2	8.1	18.4	152.1	140.9	11.2	18.9	126.9	122.4	4.5	17.9	令和2年1月	132.6	123.7	8.9	17.4	142.8	130.7	12.1	17.7	120.9	115.7	5.2	17.0	2月	142.9	133.7	9.2	18.7	156.5	143.6	12.9	19.4	126.9	122.0	4.9	17.9	3月	142.2	133.1	9.1	18.7	154.7	142.2	12.5	19.2	127.7	122.6	5.1	18.1	4月	146.9	138.3	8.6	19.2	159.6	148.0	11.6	19.9	132.2	127.2	5.0	18.5	5月	128.6	122.0	6.6	16.9	139.4	130.2	9.2	17.5	116.5	112.7	3.8	16.3	6月	144.8	137.8	7.0	19.2	156.1	146.6	9.5	19.7	132.0	127.9	4.1	18.7	7月	143.5	136.2	7.3	19.0	155.3	145.0	10.3	19.4	130.5	126.4	4.1	18.5	8月	132.0	124.8	7.2	17.4	141.7	131.8	9.9	17.7	121.3	117.1	4.2	17.1	9月	141.7	133.8	7.9	18.6	153.8	142.4	11.4	19.1	128.7	124.5	4.2	18.1	10月	144.2	136.0	8.2	18.9	157.0	145.4	11.6	19.5	130.3	125.8	4.5	18.3	11月	143.5	135.1	8.4	18.8	156.5	144.7	11.8	19.4	129.3	124.6	4.7	18.1	12月	140.1	131.6	8.5	18.3	151.7	139.8	11.9	18.8	127.3	122.5	4.8	17.9
平成29年	151.3	140.2	11.1	19.3	164.8	149.3	15.5	19.9	135.0	129.2	5.8	18.7	平成30年	148.7	138.0	10.7	19.3	164.5	149.1	15.4	19.9	130.7	125.4	5.3	18.5	令和元年	144.9	134.9	10.0	18.9	159.5	145.4	14.1	19.6	128.3	123.0	5.3	18.2	令和2年	140.3	132.2	8.1	18.4	152.1	140.9	11.2	18.9	126.9	122.4	4.5	17.9	令和2年1月	132.6	123.7	8.9	17.4	142.8	130.7	12.1	17.7	120.9	115.7	5.2	17.0	2月	142.9	133.7	9.2	18.7	156.5	143.6	12.9	19.4	126.9	122.0	4.9	17.9	3月	142.2	133.1	9.1	18.7	154.7	142.2	12.5	19.2	127.7	122.6	5.1	18.1	4月	146.9	138.3	8.6	19.2	159.6	148.0	11.6	19.9	132.2	127.2	5.0	18.5	5月	128.6	122.0	6.6	16.9	139.4	130.2	9.2	17.5	116.5	112.7	3.8	16.3	6月	144.8	137.8	7.0	19.2	156.1	146.6	9.5	19.7	132.0	127.9	4.1	18.7	7月	143.5	136.2	7.3	19.0	155.3	145.0	10.3	19.4	130.5	126.4	4.1	18.5	8月	132.0	124.8	7.2	17.4	141.7	131.8	9.9	17.7	121.3	117.1	4.2	17.1	9月	141.7	133.8	7.9	18.6	153.8	142.4	11.4	19.1	128.7	124.5	4.2	18.1	10月	144.2	136.0	8.2	18.9	157.0	145.4	11.6	19.5	130.3	125.8	4.5	18.3	11月	143.5	135.1	8.4	18.8	156.5	144.7	11.8	19.4	129.3	124.6	4.7	18.1	12月	140.1	131.6	8.5	18.3	151.7	139.8	11.9	18.8	127.3	122.5	4.8	17.9																										
平成30年	148.7	138.0	10.7	19.3	164.5	149.1	15.4	19.9	130.7	125.4	5.3	18.5	令和元年	144.9	134.9	10.0	18.9	159.5	145.4	14.1	19.6	128.3	123.0	5.3	18.2	令和2年	140.3	132.2	8.1	18.4	152.1	140.9	11.2	18.9	126.9	122.4	4.5	17.9	令和2年1月	132.6	123.7	8.9	17.4	142.8	130.7	12.1	17.7	120.9	115.7	5.2	17.0	2月	142.9	133.7	9.2	18.7	156.5	143.6	12.9	19.4	126.9	122.0	4.9	17.9	3月	142.2	133.1	9.1	18.7	154.7	142.2	12.5	19.2	127.7	122.6	5.1	18.1	4月	146.9	138.3	8.6	19.2	159.6	148.0	11.6	19.9	132.2	127.2	5.0	18.5	5月	128.6	122.0	6.6	16.9	139.4	130.2	9.2	17.5	116.5	112.7	3.8	16.3	6月	144.8	137.8	7.0	19.2	156.1	146.6	9.5	19.7	132.0	127.9	4.1	18.7	7月	143.5	136.2	7.3	19.0	155.3	145.0	10.3	19.4	130.5	126.4	4.1	18.5	8月	132.0	124.8	7.2	17.4	141.7	131.8	9.9	17.7	121.3	117.1	4.2	17.1	9月	141.7	133.8	7.9	18.6	153.8	142.4	11.4	19.1	128.7	124.5	4.2	18.1	10月	144.2	136.0	8.2	18.9	157.0	145.4	11.6	19.5	130.3	125.8	4.5	18.3	11月	143.5	135.1	8.4	18.8	156.5	144.7	11.8	19.4	129.3	124.6	4.7	18.1	12月	140.1	131.6	8.5	18.3	151.7	139.8	11.9	18.8	127.3	122.5	4.8	17.9																																							
令和元年	144.9	134.9	10.0	18.9	159.5	145.4	14.1	19.6	128.3	123.0	5.3	18.2	令和2年	140.3	132.2	8.1	18.4	152.1	140.9	11.2	18.9	126.9	122.4	4.5	17.9	令和2年1月	132.6	123.7	8.9	17.4	142.8	130.7	12.1	17.7	120.9	115.7	5.2	17.0	2月	142.9	133.7	9.2	18.7	156.5	143.6	12.9	19.4	126.9	122.0	4.9	17.9	3月	142.2	133.1	9.1	18.7	154.7	142.2	12.5	19.2	127.7	122.6	5.1	18.1	4月	146.9	138.3	8.6	19.2	159.6	148.0	11.6	19.9	132.2	127.2	5.0	18.5	5月	128.6	122.0	6.6	16.9	139.4	130.2	9.2	17.5	116.5	112.7	3.8	16.3	6月	144.8	137.8	7.0	19.2	156.1	146.6	9.5	19.7	132.0	127.9	4.1	18.7	7月	143.5	136.2	7.3	19.0	155.3	145.0	10.3	19.4	130.5	126.4	4.1	18.5	8月	132.0	124.8	7.2	17.4	141.7	131.8	9.9	17.7	121.3	117.1	4.2	17.1	9月	141.7	133.8	7.9	18.6	153.8	142.4	11.4	19.1	128.7	124.5	4.2	18.1	10月	144.2	136.0	8.2	18.9	157.0	145.4	11.6	19.5	130.3	125.8	4.5	18.3	11月	143.5	135.1	8.4	18.8	156.5	144.7	11.8	19.4	129.3	124.6	4.7	18.1	12月	140.1	131.6	8.5	18.3	151.7	139.8	11.9	18.8	127.3	122.5	4.8	17.9																																																				
令和2年	140.3	132.2	8.1	18.4	152.1	140.9	11.2	18.9	126.9	122.4	4.5	17.9	令和2年1月	132.6	123.7	8.9	17.4	142.8	130.7	12.1	17.7	120.9	115.7	5.2	17.0	2月	142.9	133.7	9.2	18.7	156.5	143.6	12.9	19.4	126.9	122.0	4.9	17.9	3月	142.2	133.1	9.1	18.7	154.7	142.2	12.5	19.2	127.7	122.6	5.1	18.1	4月	146.9	138.3	8.6	19.2	159.6	148.0	11.6	19.9	132.2	127.2	5.0	18.5	5月	128.6	122.0	6.6	16.9	139.4	130.2	9.2	17.5	116.5	112.7	3.8	16.3	6月	144.8	137.8	7.0	19.2	156.1	146.6	9.5	19.7	132.0	127.9	4.1	18.7	7月	143.5	136.2	7.3	19.0	155.3	145.0	10.3	19.4	130.5	126.4	4.1	18.5	8月	132.0	124.8	7.2	17.4	141.7	131.8	9.9	17.7	121.3	117.1	4.2	17.1	9月	141.7	133.8	7.9	18.6	153.8	142.4	11.4	19.1	128.7	124.5	4.2	18.1	10月	144.2	136.0	8.2	18.9	157.0	145.4	11.6	19.5	130.3	125.8	4.5	18.3	11月	143.5	135.1	8.4	18.8	156.5	144.7	11.8	19.4	129.3	124.6	4.7	18.1	12月	140.1	131.6	8.5	18.3	151.7	139.8	11.9	18.8	127.3	122.5	4.8	17.9																																																																	
令和2年1月	132.6	123.7	8.9	17.4	142.8	130.7	12.1	17.7	120.9	115.7	5.2	17.0	2月	142.9	133.7	9.2	18.7	156.5	143.6	12.9	19.4	126.9	122.0	4.9	17.9	3月	142.2	133.1	9.1	18.7	154.7	142.2	12.5	19.2	127.7	122.6	5.1	18.1	4月	146.9	138.3	8.6	19.2	159.6	148.0	11.6	19.9	132.2	127.2	5.0	18.5	5月	128.6	122.0	6.6	16.9	139.4	130.2	9.2	17.5	116.5	112.7	3.8	16.3	6月	144.8	137.8	7.0	19.2	156.1	146.6	9.5	19.7	132.0	127.9	4.1	18.7	7月	143.5	136.2	7.3	19.0	155.3	145.0	10.3	19.4	130.5	126.4	4.1	18.5	8月	132.0	124.8	7.2	17.4	141.7	131.8	9.9	17.7	121.3	117.1	4.2	17.1	9月	141.7	133.8	7.9	18.6	153.8	142.4	11.4	19.1	128.7	124.5	4.2	18.1	10月	144.2	136.0	8.2	18.9	157.0	145.4	11.6	19.5	130.3	125.8	4.5	18.3	11月	143.5	135.1	8.4	18.8	156.5	144.7	11.8	19.4	129.3	124.6	4.7	18.1	12月	140.1	131.6	8.5	18.3	151.7	139.8	11.9	18.8	127.3	122.5	4.8	17.9																																																																														
2月	142.9	133.7	9.2	18.7	156.5	143.6	12.9	19.4	126.9	122.0	4.9	17.9	3月	142.2	133.1	9.1	18.7	154.7	142.2	12.5	19.2	127.7	122.6	5.1	18.1	4月	146.9	138.3	8.6	19.2	159.6	148.0	11.6	19.9	132.2	127.2	5.0	18.5	5月	128.6	122.0	6.6	16.9	139.4	130.2	9.2	17.5	116.5	112.7	3.8	16.3	6月	144.8	137.8	7.0	19.2	156.1	146.6	9.5	19.7	132.0	127.9	4.1	18.7	7月	143.5	136.2	7.3	19.0	155.3	145.0	10.3	19.4	130.5	126.4	4.1	18.5	8月	132.0	124.8	7.2	17.4	141.7	131.8	9.9	17.7	121.3	117.1	4.2	17.1	9月	141.7	133.8	7.9	18.6	153.8	142.4	11.4	19.1	128.7	124.5	4.2	18.1	10月	144.2	136.0	8.2	18.9	157.0	145.4	11.6	19.5	130.3	125.8	4.5	18.3	11月	143.5	135.1	8.4	18.8	156.5	144.7	11.8	19.4	129.3	124.6	4.7	18.1	12月	140.1	131.6	8.5	18.3	151.7	139.8	11.9	18.8	127.3	122.5	4.8	17.9																																																																																											
3月	142.2	133.1	9.1	18.7	154.7	142.2	12.5	19.2	127.7	122.6	5.1	18.1	4月	146.9	138.3	8.6	19.2	159.6	148.0	11.6	19.9	132.2	127.2	5.0	18.5	5月	128.6	122.0	6.6	16.9	139.4	130.2	9.2	17.5	116.5	112.7	3.8	16.3	6月	144.8	137.8	7.0	19.2	156.1	146.6	9.5	19.7	132.0	127.9	4.1	18.7	7月	143.5	136.2	7.3	19.0	155.3	145.0	10.3	19.4	130.5	126.4	4.1	18.5	8月	132.0	124.8	7.2	17.4	141.7	131.8	9.9	17.7	121.3	117.1	4.2	17.1	9月	141.7	133.8	7.9	18.6	153.8	142.4	11.4	19.1	128.7	124.5	4.2	18.1	10月	144.2	136.0	8.2	18.9	157.0	145.4	11.6	19.5	130.3	125.8	4.5	18.3	11月	143.5	135.1	8.4	18.8	156.5	144.7	11.8	19.4	129.3	124.6	4.7	18.1	12月	140.1	131.6	8.5	18.3	151.7	139.8	11.9	18.8	127.3	122.5	4.8	17.9																																																																																																								
4月	146.9	138.3	8.6	19.2	159.6	148.0	11.6	19.9	132.2	127.2	5.0	18.5	5月	128.6	122.0	6.6	16.9	139.4	130.2	9.2	17.5	116.5	112.7	3.8	16.3	6月	144.8	137.8	7.0	19.2	156.1	146.6	9.5	19.7	132.0	127.9	4.1	18.7	7月	143.5	136.2	7.3	19.0	155.3	145.0	10.3	19.4	130.5	126.4	4.1	18.5	8月	132.0	124.8	7.2	17.4	141.7	131.8	9.9	17.7	121.3	117.1	4.2	17.1	9月	141.7	133.8	7.9	18.6	153.8	142.4	11.4	19.1	128.7	124.5	4.2	18.1	10月	144.2	136.0	8.2	18.9	157.0	145.4	11.6	19.5	130.3	125.8	4.5	18.3	11月	143.5	135.1	8.4	18.8	156.5	144.7	11.8	19.4	129.3	124.6	4.7	18.1	12月	140.1	131.6	8.5	18.3	151.7	139.8	11.9	18.8	127.3	122.5	4.8	17.9																																																																																																																					
5月	128.6	122.0	6.6	16.9	139.4	130.2	9.2	17.5	116.5	112.7	3.8	16.3	6月	144.8	137.8	7.0	19.2	156.1	146.6	9.5	19.7	132.0	127.9	4.1	18.7	7月	143.5	136.2	7.3	19.0	155.3	145.0	10.3	19.4	130.5	126.4	4.1	18.5	8月	132.0	124.8	7.2	17.4	141.7	131.8	9.9	17.7	121.3	117.1	4.2	17.1	9月	141.7	133.8	7.9	18.6	153.8	142.4	11.4	19.1	128.7	124.5	4.2	18.1	10月	144.2	136.0	8.2	18.9	157.0	145.4	11.6	19.5	130.3	125.8	4.5	18.3	11月	143.5	135.1	8.4	18.8	156.5	144.7	11.8	19.4	129.3	124.6	4.7	18.1	12月	140.1	131.6	8.5	18.3	151.7	139.8	11.9	18.8	127.3	122.5	4.8	17.9																																																																																																																																		
6月	144.8	137.8	7.0	19.2	156.1	146.6	9.5	19.7	132.0	127.9	4.1	18.7	7月	143.5	136.2	7.3	19.0	155.3	145.0	10.3	19.4	130.5	126.4	4.1	18.5	8月	132.0	124.8	7.2	17.4	141.7	131.8	9.9	17.7	121.3	117.1	4.2	17.1	9月	141.7	133.8	7.9	18.6	153.8	142.4	11.4	19.1	128.7	124.5	4.2	18.1	10月	144.2	136.0	8.2	18.9	157.0	145.4	11.6	19.5	130.3	125.8	4.5	18.3	11月	143.5	135.1	8.4	18.8	156.5	144.7	11.8	19.4	129.3	124.6	4.7	18.1	12月	140.1	131.6	8.5	18.3	151.7	139.8	11.9	18.8	127.3	122.5	4.8	17.9																																																																																																																																															
7月	143.5	136.2	7.3	19.0	155.3	145.0	10.3	19.4	130.5	126.4	4.1	18.5	8月	132.0	124.8	7.2	17.4	141.7	131.8	9.9	17.7	121.3	117.1	4.2	17.1	9月	141.7	133.8	7.9	18.6	153.8	142.4	11.4	19.1	128.7	124.5	4.2	18.1	10月	144.2	136.0	8.2	18.9	157.0	145.4	11.6	19.5	130.3	125.8	4.5	18.3	11月	143.5	135.1	8.4	18.8	156.5	144.7	11.8	19.4	129.3	124.6	4.7	18.1	12月	140.1	131.6	8.5	18.3	151.7	139.8	11.9	18.8	127.3	122.5	4.8	17.9																																																																																																																																																												
8月	132.0	124.8	7.2	17.4	141.7	131.8	9.9	17.7	121.3	117.1	4.2	17.1	9月	141.7	133.8	7.9	18.6	153.8	142.4	11.4	19.1	128.7	124.5	4.2	18.1	10月	144.2	136.0	8.2	18.9	157.0	145.4	11.6	19.5	130.3	125.8	4.5	18.3	11月	143.5	135.1	8.4	18.8	156.5	144.7	11.8	19.4	129.3	124.6	4.7	18.1	12月	140.1	131.6	8.5	18.3	151.7	139.8	11.9	18.8	127.3	122.5	4.8	17.9																																																																																																																																																																									
9月	141.7	133.8	7.9	18.6	153.8	142.4	11.4	19.1	128.7	124.5	4.2	18.1	10月	144.2	136.0	8.2	18.9	157.0	145.4	11.6	19.5	130.3	125.8	4.5	18.3	11月	143.5	135.1	8.4	18.8	156.5	144.7	11.8	19.4	129.3	124.6	4.7	18.1	12月	140.1	131.6	8.5	18.3	151.7	139.8	11.9	18.8	127.3	122.5	4.8	17.9																																																																																																																																																																																						
10月	144.2	136.0	8.2	18.9	157.0	145.4	11.6	19.5	130.3	125.8	4.5	18.3	11月	143.5	135.1	8.4	18.8	156.5	144.7	11.8	19.4	129.3	124.6	4.7	18.1	12月	140.1	131.6	8.5	18.3	151.7	139.8	11.9	18.8	127.3	122.5	4.8	17.9																																																																																																																																																																																																			
11月	143.5	135.1	8.4	18.8	156.5	144.7	11.8	19.4	129.3	124.6	4.7	18.1	12月	140.1	131.6	8.5	18.3	151.7	139.8	11.9	18.8	127.3	122.5	4.8	17.9																																																																																																																																																																																																																
12月	140.1	131.6	8.5	18.3	151.7	139.8	11.9	18.8	127.3	122.5	4.8	17.9																																																																																																																																																																																																																													

年次及び月次	D 建設業																																																																																																																																																																																																																																								
	男 女 計				男				女																																																																																																																																																																																																																																
	総 労 時	実 働 間	所 定 内 働 間	所 定 外 働 間	出 日	勤 数	総 労 時	実 働 間	所 定 内 働 間	所 定 外 働 間	出 日	勤 数	総 労 時	実 働 間	所 定 内 働 間	所 定 外 働 間	出 日	勤 数																																																																																																																																																																																																																							
平成27年	174.2	161.3	12.9	21.8	180.1	164.9	15.2	22.2	148.0	145.2	2.8	20.3	平成28年	171.4	156.4	15.0	21.0	176.3	159.0	17.3	21.2	148.5	144.1	4.4	20.0	平成29年	172.1	159.1	13.0	21.5	178.3	163.1	15.2	21.8	143.4	140.6	2.8	20.1	平成30年	167.6	157.0	10.6	21.2	174.2	161.7	12.5	21.6	143.1	139.4	3.7	20.0	令和元年	167.0	155.5	11.5	21.0	173.2	160.2	13.0	21.5	140.6	135.7	4.9	19.2	令和2年	158.4	150.9	7.5	20.7	161.3	152.5	8.8	20.8	146.0	144.0	2.0	20.0	令和2年1月	138.4	131.3	7.1	18.3	140.8	132.7	8.1	18.5	126.6	124.3	2.3	17.4	2月	158.1	150.2	7.9	20.8	161.1	152.0	9.1	21.0	144.4	142.3	2.1	20.0	3月	161.0	153.6	7.4	21.2	164.3	155.9	8.4	21.4	146.2	143.6	2.6	20.3	4月	163.1	156.4	6.7	21.6	164.8	157.1	7.7	21.6	155.6	153.3	2.3	21.4	5月	141.1	134.1	7.0	18.6	144.9	136.7	8.2	18.9	124.3	122.6	1.7	17.3	6月	168.7	162.9	5.8	22.2	172.0	165.2	6.8	22.5	154.8	153.1	1.7	21.3	7月	164.4	157.2	7.2	21.4	168.8	160.1	8.7	21.6	148.1	146.4	1.7	20.6	8月	143.1	137.3	5.8	18.7	146.6	139.5	7.1	19.0	130.1	129.0	1.1	17.7	9月	172.3	159.4	12.9	21.7	176.4	160.5	15.9	21.8	156.3	155.0	1.3	21.1	10月	169.7	161.6	8.1	21.9	173.6	164.0	9.6	22.1	154.4	152.3	2.1	21.0	11月	164.3	156.5	7.8	21.3	166.1	157.0	9.1	21.4	157.2	154.7	2.5	21.0	12月	157.2	150.8	6.4	20.3	158.6	151.3	7.3	20.4	151.5	148.8	2.7	20.1
平成29年	172.1	159.1	13.0	21.5	178.3	163.1	15.2	21.8	143.4	140.6	2.8	20.1	平成30年	167.6	157.0	10.6	21.2	174.2	161.7	12.5	21.6	143.1	139.4	3.7	20.0	令和元年	167.0	155.5	11.5	21.0	173.2	160.2	13.0	21.5	140.6	135.7	4.9	19.2	令和2年	158.4	150.9	7.5	20.7	161.3	152.5	8.8	20.8	146.0	144.0	2.0	20.0	令和2年1月	138.4	131.3	7.1	18.3	140.8	132.7	8.1	18.5	126.6	124.3	2.3	17.4	2月	158.1	150.2	7.9	20.8	161.1	152.0	9.1	21.0	144.4	142.3	2.1	20.0	3月	161.0	153.6	7.4	21.2	164.3	155.9	8.4	21.4	146.2	143.6	2.6	20.3	4月	163.1	156.4	6.7	21.6	164.8	157.1	7.7	21.6	155.6	153.3	2.3	21.4	5月	141.1	134.1	7.0	18.6	144.9	136.7	8.2	18.9	124.3	122.6	1.7	17.3	6月	168.7	162.9	5.8	22.2	172.0	165.2	6.8	22.5	154.8	153.1	1.7	21.3	7月	164.4	157.2	7.2	21.4	168.8	160.1	8.7	21.6	148.1	146.4	1.7	20.6	8月	143.1	137.3	5.8	18.7	146.6	139.5	7.1	19.0	130.1	129.0	1.1	17.7	9月	172.3	159.4	12.9	21.7	176.4	160.5	15.9	21.8	156.3	155.0	1.3	21.1	10月	169.7	161.6	8.1	21.9	173.6	164.0	9.6	22.1	154.4	152.3	2.1	21.0	11月	164.3	156.5	7.8	21.3	166.1	157.0	9.1	21.4	157.2	154.7	2.5	21.0	12月	157.2	150.8	6.4	20.3	158.6	151.3	7.3	20.4	151.5	148.8	2.7	20.1																										
平成30年	167.6	157.0	10.6	21.2	174.2	161.7	12.5	21.6	143.1	139.4	3.7	20.0	令和元年	167.0	155.5	11.5	21.0	173.2	160.2	13.0	21.5	140.6	135.7	4.9	19.2	令和2年	158.4	150.9	7.5	20.7	161.3	152.5	8.8	20.8	146.0	144.0	2.0	20.0	令和2年1月	138.4	131.3	7.1	18.3	140.8	132.7	8.1	18.5	126.6	124.3	2.3	17.4	2月	158.1	150.2	7.9	20.8	161.1	152.0	9.1	21.0	144.4	142.3	2.1	20.0	3月	161.0	153.6	7.4	21.2	164.3	155.9	8.4	21.4	146.2	143.6	2.6	20.3	4月	163.1	156.4	6.7	21.6	164.8	157.1	7.7	21.6	155.6	153.3	2.3	21.4	5月	141.1	134.1	7.0	18.6	144.9	136.7	8.2	18.9	124.3	122.6	1.7	17.3	6月	168.7	162.9	5.8	22.2	172.0	165.2	6.8	22.5	154.8	153.1	1.7	21.3	7月	164.4	157.2	7.2	21.4	168.8	160.1	8.7	21.6	148.1	146.4	1.7	20.6	8月	143.1	137.3	5.8	18.7	146.6	139.5	7.1	19.0	130.1	129.0	1.1	17.7	9月	172.3	159.4	12.9	21.7	176.4	160.5	15.9	21.8	156.3	155.0	1.3	21.1	10月	169.7	161.6	8.1	21.9	173.6	164.0	9.6	22.1	154.4	152.3	2.1	21.0	11月	164.3	156.5	7.8	21.3	166.1	157.0	9.1	21.4	157.2	154.7	2.5	21.0	12月	157.2	150.8	6.4	20.3	158.6	151.3	7.3	20.4	151.5	148.8	2.7	20.1																																							
令和元年	167.0	155.5	11.5	21.0	173.2	160.2	13.0	21.5	140.6	135.7	4.9	19.2	令和2年	158.4	150.9	7.5	20.7	161.3	152.5	8.8	20.8	146.0	144.0	2.0	20.0	令和2年1月	138.4	131.3	7.1	18.3	140.8	132.7	8.1	18.5	126.6	124.3	2.3	17.4	2月	158.1	150.2	7.9	20.8	161.1	152.0	9.1	21.0	144.4	142.3	2.1	20.0	3月	161.0	153.6	7.4	21.2	164.3	155.9	8.4	21.4	146.2	143.6	2.6	20.3	4月	163.1	156.4	6.7	21.6	164.8	157.1	7.7	21.6	155.6	153.3	2.3	21.4	5月	141.1	134.1	7.0	18.6	144.9	136.7	8.2	18.9	124.3	122.6	1.7	17.3	6月	168.7	162.9	5.8	22.2	172.0	165.2	6.8	22.5	154.8	153.1	1.7	21.3	7月	164.4	157.2	7.2	21.4	168.8	160.1	8.7	21.6	148.1	146.4	1.7	20.6	8月	143.1	137.3	5.8	18.7	146.6	139.5	7.1	19.0	130.1	129.0	1.1	17.7	9月	172.3	159.4	12.9	21.7	176.4	160.5	15.9	21.8	156.3	155.0	1.3	21.1	10月	169.7	161.6	8.1	21.9	173.6	164.0	9.6	22.1	154.4	152.3	2.1	21.0	11月	164.3	156.5	7.8	21.3	166.1	157.0	9.1	21.4	157.2	154.7	2.5	21.0	12月	157.2	150.8	6.4	20.3	158.6	151.3	7.3	20.4	151.5	148.8	2.7	20.1																																																				
令和2年	158.4	150.9	7.5	20.7	161.3	152.5	8.8	20.8	146.0	144.0	2.0	20.0	令和2年1月	138.4	131.3	7.1	18.3	140.8	132.7	8.1	18.5	126.6	124.3	2.3	17.4	2月	158.1	150.2	7.9	20.8	161.1	152.0	9.1	21.0	144.4	142.3	2.1	20.0	3月	161.0	153.6	7.4	21.2	164.3	155.9	8.4	21.4	146.2	143.6	2.6	20.3	4月	163.1	156.4	6.7	21.6	164.8	157.1	7.7	21.6	155.6	153.3	2.3	21.4	5月	141.1	134.1	7.0	18.6	144.9	136.7	8.2	18.9	124.3	122.6	1.7	17.3	6月	168.7	162.9	5.8	22.2	172.0	165.2	6.8	22.5	154.8	153.1	1.7	21.3	7月	164.4	157.2	7.2	21.4	168.8	160.1	8.7	21.6	148.1	146.4	1.7	20.6	8月	143.1	137.3	5.8	18.7	146.6	139.5	7.1	19.0	130.1	129.0	1.1	17.7	9月	172.3	159.4	12.9	21.7	176.4	160.5	15.9	21.8	156.3	155.0	1.3	21.1	10月	169.7	161.6	8.1	21.9	173.6	164.0	9.6	22.1	154.4	152.3	2.1	21.0	11月	164.3	156.5	7.8	21.3	166.1	157.0	9.1	21.4	157.2	154.7	2.5	21.0	12月	157.2	150.8	6.4	20.3	158.6	151.3	7.3	20.4	151.5	148.8	2.7	20.1																																																																	
令和2年1月	138.4	131.3	7.1	18.3	140.8	132.7	8.1	18.5	126.6	124.3	2.3	17.4	2月	158.1	150.2	7.9	20.8	161.1	152.0	9.1	21.0	144.4	142.3	2.1	20.0	3月	161.0	153.6	7.4	21.2	164.3	155.9	8.4	21.4	146.2	143.6	2.6	20.3	4月	163.1	156.4	6.7	21.6	164.8	157.1	7.7	21.6	155.6	153.3	2.3	21.4	5月	141.1	134.1	7.0	18.6	144.9	136.7	8.2	18.9	124.3	122.6	1.7	17.3	6月	168.7	162.9	5.8	22.2	172.0	165.2	6.8	22.5	154.8	153.1	1.7	21.3	7月	164.4	157.2	7.2	21.4	168.8	160.1	8.7	21.6	148.1	146.4	1.7	20.6	8月	143.1	137.3	5.8	18.7	146.6	139.5	7.1	19.0	130.1	129.0	1.1	17.7	9月	172.3	159.4	12.9	21.7	176.4	160.5	15.9	21.8	156.3	155.0	1.3	21.1	10月	169.7	161.6	8.1	21.9	173.6	164.0	9.6	22.1	154.4	152.3	2.1	21.0	11月	164.3	156.5	7.8	21.3	166.1	157.0	9.1	21.4	157.2	154.7	2.5	21.0	12月	157.2	150.8	6.4	20.3	158.6	151.3	7.3	20.4	151.5	148.8	2.7	20.1																																																																														
2月	158.1	150.2	7.9	20.8	161.1	152.0	9.1	21.0	144.4	142.3	2.1	20.0	3月	161.0	153.6	7.4	21.2	164.3	155.9	8.4	21.4	146.2	143.6	2.6	20.3	4月	163.1	156.4	6.7	21.6	164.8	157.1	7.7	21.6	155.6	153.3	2.3	21.4	5月	141.1	134.1	7.0	18.6	144.9	136.7	8.2	18.9	124.3	122.6	1.7	17.3	6月	168.7	162.9	5.8	22.2	172.0	165.2	6.8	22.5	154.8	153.1	1.7	21.3	7月	164.4	157.2	7.2	21.4	168.8	160.1	8.7	21.6	148.1	146.4	1.7	20.6	8月	143.1	137.3	5.8	18.7	146.6	139.5	7.1	19.0	130.1	129.0	1.1	17.7	9月	172.3	159.4	12.9	21.7	176.4	160.5	15.9	21.8	156.3	155.0	1.3	21.1	10月	169.7	161.6	8.1	21.9	173.6	164.0	9.6	22.1	154.4	152.3	2.1	21.0	11月	164.3	156.5	7.8	21.3	166.1	157.0	9.1	21.4	157.2	154.7	2.5	21.0	12月	157.2	150.8	6.4	20.3	158.6	151.3	7.3	20.4	151.5	148.8	2.7	20.1																																																																																											
3月	161.0	153.6	7.4	21.2	164.3	155.9	8.4	21.4	146.2	143.6	2.6	20.3	4月	163.1	156.4	6.7	21.6	164.8	157.1	7.7	21.6	155.6	153.3	2.3	21.4	5月	141.1	134.1	7.0	18.6	144.9	136.7	8.2	18.9	124.3	122.6	1.7	17.3	6月	168.7	162.9	5.8	22.2	172.0	165.2	6.8	22.5	154.8	153.1	1.7	21.3	7月	164.4	157.2	7.2	21.4	168.8	160.1	8.7	21.6	148.1	146.4	1.7	20.6	8月	143.1	137.3	5.8	18.7	146.6	139.5	7.1	19.0	130.1	129.0	1.1	17.7	9月	172.3	159.4	12.9	21.7	176.4	160.5	15.9	21.8	156.3	155.0	1.3	21.1	10月	169.7	161.6	8.1	21.9	173.6	164.0	9.6	22.1	154.4	152.3	2.1	21.0	11月	164.3	156.5	7.8	21.3	166.1	157.0	9.1	21.4	157.2	154.7	2.5	21.0	12月	157.2	150.8	6.4	20.3	158.6	151.3	7.3	20.4	151.5	148.8	2.7	20.1																																																																																																								
4月	163.1	156.4	6.7	21.6	164.8	157.1	7.7	21.6	155.6	153.3	2.3	21.4	5月	141.1	134.1	7.0	18.6	144.9	136.7	8.2	18.9	124.3	122.6	1.7	17.3	6月	168.7	162.9	5.8	22.2	172.0	165.2	6.8	22.5	154.8	153.1	1.7	21.3	7月	164.4	157.2	7.2	21.4	168.8	160.1	8.7	21.6	148.1	146.4	1.7	20.6	8月	143.1	137.3	5.8	18.7	146.6	139.5	7.1	19.0	130.1	129.0	1.1	17.7	9月	172.3	159.4	12.9	21.7	176.4	160.5	15.9	21.8	156.3	155.0	1.3	21.1	10月	169.7	161.6	8.1	21.9	173.6	164.0	9.6	22.1	154.4	152.3	2.1	21.0	11月	164.3	156.5	7.8	21.3	166.1	157.0	9.1	21.4	157.2	154.7	2.5	21.0	12月	157.2	150.8	6.4	20.3	158.6	151.3	7.3	20.4	151.5	148.8	2.7	20.1																																																																																																																					
5月	141.1	134.1	7.0	18.6	144.9	136.7	8.2	18.9	124.3	122.6	1.7	17.3	6月	168.7	162.9	5.8	22.2	172.0	165.2	6.8	22.5	154.8	153.1	1.7	21.3	7月	164.4	157.2	7.2	21.4	168.8	160.1	8.7	21.6	148.1	146.4	1.7	20.6	8月	143.1	137.3	5.8	18.7	146.6	139.5	7.1	19.0	130.1	129.0	1.1	17.7	9月	172.3	159.4	12.9	21.7	176.4	160.5	15.9	21.8	156.3	155.0	1.3	21.1	10月	169.7	161.6	8.1	21.9	173.6	164.0	9.6	22.1	154.4	152.3	2.1	21.0	11月	164.3	156.5	7.8	21.3	166.1	157.0	9.1	21.4	157.2	154.7	2.5	21.0	12月	157.2	150.8	6.4	20.3	158.6	151.3	7.3	20.4	151.5	148.8	2.7	20.1																																																																																																																																		
6月	168.7	162.9	5.8	22.2	172.0	165.2	6.8	22.5	154.8	153.1	1.7	21.3	7月	164.4	157.2	7.2	21.4	168.8	160.1	8.7	21.6	148.1	146.4	1.7	20.6	8月	143.1	137.3	5.8	18.7	146.6	139.5	7.1	19.0	130.1	129.0	1.1	17.7	9月	172.3	159.4	12.9	21.7	176.4	160.5	15.9	21.8	156.3	155.0	1.3	21.1	10月	169.7	161.6	8.1	21.9	173.6	164.0	9.6	22.1	154.4	152.3	2.1	21.0	11月	164.3	156.5	7.8	21.3	166.1	157.0	9.1	21.4	157.2	154.7	2.5	21.0	12月	157.2	150.8	6.4	20.3	158.6	151.3	7.3	20.4	151.5	148.8	2.7	20.1																																																																																																																																															
7月	164.4	157.2	7.2	21.4	168.8	160.1	8.7	21.6	148.1	146.4	1.7	20.6	8月	143.1	137.3	5.8	18.7	146.6	139.5	7.1	19.0	130.1	129.0	1.1	17.7	9月	172.3	159.4	12.9	21.7	176.4	160.5	15.9	21.8	156.3	155.0	1.3	21.1	10月	169.7	161.6	8.1	21.9	173.6	164.0	9.6	22.1	154.4	152.3	2.1	21.0	11月	164.3	156.5	7.8	21.3	166.1	157.0	9.1	21.4	157.2	154.7	2.5	21.0	12月	157.2	150.8	6.4	20.3	158.6	151.3	7.3	20.4	151.5	148.8	2.7	20.1																																																																																																																																																												
8月	143.1	137.3	5.8	18.7	146.6	139.5	7.1	19.0	130.1	129.0	1.1	17.7	9月	172.3	159.4	12.9	21.7	176.4	160.5	15.9	21.8	156.3	155.0	1.3	21.1	10月	169.7	161.6	8.1	21.9	173.6	164.0	9.6	22.1	154.4	152.3	2.1	21.0	11月	164.3	156.5	7.8	21.3	166.1	157.0	9.1	21.4	157.2	154.7	2.5	21.0	12月	157.2	150.8	6.4	20.3	158.6	151.3	7.3	20.4	151.5	148.8	2.7	20.1																																																																																																																																																																									
9月	172.3	159.4	12.9	21.7	176.4	160.5	15.9	21.8	156.3	155.0	1.3	21.1	10月	169.7	161.6	8.1	21.9	173.6	164.0	9.6	22.1	154.4	152.3	2.1	21.0	11月	164.3	156.5	7.8	21.3	166.1	157.0	9.1	21.4	157.2	154.7	2.5	21.0	12月	157.2	150.8	6.4	20.3	158.6	151.3	7.3	20.4	151.5	148.8	2.7	20.1																																																																																																																																																																																						
10月	169.7	161.6	8.1	21.9	173.6	164.0	9.6	22.1	154.4	152.3	2.1	21.0	11月	164.3	156.5	7.8	21.3	166.1	157.0	9.1	21.4	157.2	154.7	2.5	21.0	12月	157.2	150.8	6.4	20.3	158.6	151.3	7.3	20.4	151.5	148.8	2.7	20.1																																																																																																																																																																																																			
11月	164.3	156.5	7.8	21.3	166.1	157.0	9.1	21.4	157.2	154.7	2.5	21.0	12月	157.2	150.8	6.4	20.3	158.6	151.3	7.3	20.4	151.5	148.8	2.7	20.1																																																																																																																																																																																																																
12月	157.2	150.8	6.4	20.3	158.6	151.3	7.3	20.4	151.5	148.8	2.7	20.1																																																																																																																																																																																																																													

(単位：時間，日)

年次及び月次	E 製造業																																																																																																																																																																																																																																																																																																																																																																																																																																																																																																																													
	男女計				男				女																																																																																																																																																																																																																																																																																																																																																																																																																																																																																																																					
	総 労 時	実 働 間	所 定 内 働 間	所 定 外 働 間	出 日	勤 数	総 労 時	実 働 間	所 定 内 働 間	所 定 外 働 間	出 日	勤 数	総 労 時	実 働 間	所 定 内 働 間	所 定 外 働 間	出 日	勤 数																																																																																																																																																																																																																																																																																																																																																																																																																																																																																																												
平成27年	166.3	150.5	15.8	20.0	171.4	153.0	18.4	20.1	154.3	144.6	9.7	19.7	平成28年	166.2	151.2	15.0	20.0	171.4	153.8	17.6	20.2	153.9	145.0	8.9	19.7	平成29年	166.9	150.5	16.4	20.0	172.5	153.3	19.2	20.1	154.1	144.1	10.0	19.8	平成30年	164.3	148.6	15.7	19.8	171.2	152.4	18.8	20.0	149.6	140.6	9.0	19.6	令和元年	160.0	146.3	13.7	19.5	167.6	150.7	16.9	19.7	144.8	137.5	7.3	19.1	令和2年	154.2	144.1	10.1	19.0	160.1	147.7	12.4	19.2	142.1	136.7	5.4	18.6	令和2年1月	143.0	131.6	11.4	17.4	149.9	135.7	14.2	17.7	129.2	123.3	5.9	16.9	2月	165.3	152.9	12.4	20.1	171.8	156.5	15.3	20.3	152.0	145.6	6.4	19.8	3月	157.0	145.2	11.8	19.2	163.4	149.0	14.4	19.4	144.2	137.6	6.6	18.9	4月	163.5	153.1	10.4	20.1	170.2	157.5	12.7	20.3	150.1	144.3	5.8	19.6	5月	141.0	133.4	7.6	17.6	146.1	136.7	9.4	17.7	130.8	126.7	4.1	17.2	6月	154.5	146.9	7.6	19.3	160.0	150.6	9.4	19.5	143.2	139.4	3.8	19.0	7月	156.6	148.5	8.1	19.5	162.0	152.2	9.8	19.7	145.7	141.0	4.7	19.1	8月	140.5	131.9	8.6	17.4	145.5	134.9	10.6	17.5	130.4	125.7	4.7	17.0	9月	153.2	143.9	9.3	18.9	159.0	147.5	11.5	19.1	141.5	136.7	4.8	18.6	10月	157.4	146.5	10.9	19.3	163.7	150.4	13.3	19.5	144.4	138.5	5.9	18.9	11月	163.8	152.4	11.4	20.1	169.8	155.9	13.9	20.3	151.2	145.1	6.1	19.6	12月	154.3	142.9	11.4	18.8	159.8	146.0	13.8	19.0	143.0	136.5	6.5	18.5	年次及び月次	E09,10 食料品・たばこ												男女計				男				女				総 労 時	実 働 間	所 定 内 働 間	所 定 外 働 間	出 日	勤 数	総 労 時	実 働 間	所 定 内 働 間	所 定 外 働 間	出 日	勤 数	総 労 時	実 働 間	所 定 内 働 間	所 定 外 働 間	出 日	勤 数	平成27年	163.2	146.5	16.7	20.5	174.0	156.0	18.0	20.9	153.8	138.2	15.6	20.1	平成28年	162.4	148.4	14.0	20.6	175.5	160.7	14.8	21.4	152.2	138.8	13.4	19.9	平成29年	159.8	145.3	14.5	20.5	167.8	152.8	15.0	20.9	154.4	140.3	14.1	20.2	平成30年	152.8	142.0	10.8	20.1	165.0	150.3	14.7	20.5	142.8	135.2	7.6	19.7	令和元年	148.8	139.2	9.6	20.5	164.3	151.7	12.6	21.4	138.3	130.8	7.5	19.8	令和2年	152.1	142.9	9.2	19.2	164.0	152.8	11.2	19.8	143.3	135.6	7.7	18.7	令和2年1月	138.3	127.6	10.7	17.4	148.2	135.6	12.6	17.9	131.0	121.8	9.2	17.1	2月	161.0	149.6	11.4	20.3	177.5	163.5	14.0	21.4	149.1	139.7	9.4	19.5	3月	150.8	140.1	10.7	19.0	162.5	149.2	13.3	19.4	142.1	133.3	8.8	18.7	4月	159.4	148.7	10.7	19.8	172.4	158.3	14.1	20.4	149.6	141.4	8.2	19.4	5月	142.9	135.7	7.2	18.0	153.3	144.4	8.9	18.6	135.0	129.1	5.9	17.5	6月	150.5	145.0	5.5	19.2	163.9	156.7	7.2	20.2	140.6	136.3	4.3	18.5	7月	150.8	143.8	7.0	19.3	163.0	154.1	8.9	19.9	141.9	136.2	5.7	18.8	8月	147.0	138.5	8.5	18.6	159.7	149.2	10.5	19.3	137.7	130.7	7.0	18.1	9月	151.7	143.7	8.0	19.4	165.4	155.3	10.1	20.1	141.7	135.2	6.5	18.8	10月	150.6	141.4	9.2	18.9	159.8	149.5	10.3	19.2	143.8	135.4	8.4	18.7	11月	162.6	153.2	9.4	20.5	172.3	161.0	11.3	20.7	155.5	147.4	8.1	20.3	12月	160.6	148.3	12.3	19.7	170.6	156.7	13.9	20.0	153.2	142.1	11.1	19.5
令和2年	154.2	144.1	10.1	19.0	160.1	147.7	12.4	19.2	142.1	136.7	5.4	18.6	令和2年1月	143.0	131.6	11.4	17.4	149.9	135.7	14.2	17.7	129.2	123.3	5.9	16.9	2月	165.3	152.9	12.4	20.1	171.8	156.5	15.3	20.3	152.0	145.6	6.4	19.8	3月	157.0	145.2	11.8	19.2	163.4	149.0	14.4	19.4	144.2	137.6	6.6	18.9	4月	163.5	153.1	10.4	20.1	170.2	157.5	12.7	20.3	150.1	144.3	5.8	19.6	5月	141.0	133.4	7.6	17.6	146.1	136.7	9.4	17.7	130.8	126.7	4.1	17.2	6月	154.5	146.9	7.6	19.3	160.0	150.6	9.4	19.5	143.2	139.4	3.8	19.0	7月	156.6	148.5	8.1	19.5	162.0	152.2	9.8	19.7	145.7	141.0	4.7	19.1	8月	140.5	131.9	8.6	17.4	145.5	134.9	10.6	17.5	130.4	125.7	4.7	17.0	9月	153.2	143.9	9.3	18.9	159.0	147.5	11.5	19.1	141.5	136.7	4.8	18.6	10月	157.4	146.5	10.9	19.3	163.7	150.4	13.3	19.5	144.4	138.5	5.9	18.9	11月	163.8	152.4	11.4	20.1	169.8	155.9	13.9	20.3	151.2	145.1	6.1	19.6	12月	154.3	142.9	11.4	18.8	159.8	146.0	13.8	19.0	143.0	136.5	6.5	18.5	年次及び月次	E09,10 食料品・たばこ												男女計				男				女				総 労 時	実 働 間	所 定 内 働 間	所 定 外 働 間	出 日	勤 数	総 労 時	実 働 間	所 定 内 働 間	所 定 外 働 間	出 日	勤 数	総 労 時	実 働 間	所 定 内 働 間	所 定 外 働 間	出 日	勤 数	平成27年	163.2	146.5	16.7	20.5	174.0	156.0	18.0	20.9	153.8	138.2	15.6	20.1	平成28年	162.4	148.4	14.0	20.6	175.5	160.7	14.8	21.4		152.2	138.8	13.4	19.9	平成29年	159.8	145.3	14.5	20.5	167.8	152.8	15.0	20.9	154.4	140.3	14.1	20.2	平成30年	152.8	142.0	10.8	20.1	165.0	150.3	14.7	20.5	142.8	135.2	7.6	19.7	令和元年	148.8	139.2	9.6	20.5	164.3	151.7	12.6	21.4	138.3	130.8	7.5	19.8	令和2年	152.1	142.9	9.2	19.2	164.0	152.8	11.2	19.8	143.3	135.6	7.7	18.7	令和2年1月	138.3	127.6	10.7	17.4	148.2	135.6	12.6	17.9	131.0	121.8	9.2	17.1	2月	161.0	149.6	11.4	20.3	177.5	163.5	14.0	21.4	149.1	139.7	9.4	19.5	3月	150.8	140.1	10.7	19.0	162.5	149.2	13.3	19.4	142.1	133.3	8.8	18.7	4月	159.4	148.7	10.7	19.8	172.4	158.3	14.1	20.4	149.6	141.4	8.2	19.4	5月	142.9	135.7	7.2	18.0	153.3	144.4	8.9	18.6	135.0	129.1	5.9	17.5	6月	150.5	145.0	5.5	19.2	163.9	156.7	7.2	20.2	140.6	136.3	4.3	18.5	7月	150.8	143.8	7.0	19.3	163.0	154.1	8.9	19.9	141.9	136.2	5.7	18.8	8月	147.0	138.5	8.5	18.6	159.7	149.2	10.5	19.3	137.7	130.7	7.0	18.1	9月	151.7	143.7	8.0	19.4	165.4	155.3	10.1	20.1	141.7	135.2	6.5	18.8	10月	150.6	141.4	9.2	18.9	159.8	149.5	10.3	19.2	143.8	135.4	8.4	18.7	11月	162.6	153.2	9.4	20.5	172.3	161.0	11.3	20.7	155.5	147.4	8.1	20.3	12月	160.6	148.3	12.3	19.7	170.6	156.7	13.9	20.0	153.2	142.1	11.1	19.5																																																																
令和2年1月	143.0	131.6	11.4	17.4	149.9	135.7	14.2	17.7	129.2	123.3	5.9	16.9	2月	165.3	152.9	12.4	20.1	171.8	156.5	15.3	20.3	152.0	145.6	6.4	19.8	3月	157.0	145.2	11.8	19.2	163.4	149.0	14.4	19.4	144.2	137.6	6.6	18.9	4月	163.5	153.1	10.4	20.1	170.2	157.5	12.7	20.3	150.1	144.3	5.8	19.6	5月	141.0	133.4	7.6	17.6	146.1	136.7	9.4	17.7	130.8	126.7	4.1	17.2	6月	154.5	146.9	7.6	19.3	160.0	150.6	9.4	19.5	143.2	139.4	3.8	19.0	7月	156.6	148.5	8.1	19.5	162.0	152.2	9.8	19.7	145.7	141.0	4.7	19.1	8月	140.5	131.9	8.6	17.4	145.5	134.9	10.6	17.5	130.4	125.7	4.7	17.0	9月	153.2	143.9	9.3	18.9	159.0	147.5	11.5	19.1	141.5	136.7	4.8	18.6	10月	157.4	146.5	10.9	19.3	163.7	150.4	13.3	19.5	144.4	138.5	5.9	18.9	11月	163.8	152.4	11.4	20.1	169.8	155.9	13.9	20.3	151.2	145.1	6.1	19.6	12月	154.3	142.9	11.4	18.8	159.8	146.0	13.8	19.0	143.0	136.5	6.5	18.5	年次及び月次	E09,10 食料品・たばこ													男女計				男				女				総 労 時	実 働 間	所 定 内 働 間	所 定 外 働 間	出 日	勤 数	総 労 時	実 働 間	所 定 内 働 間	所 定 外 働 間	出 日	勤 数	総 労 時	実 働 間	所 定 内 働 間	所 定 外 働 間	出 日	勤 数	平成27年	163.2	146.5	16.7	20.5	174.0	156.0	18.0	20.9	153.8	138.2	15.6	20.1	平成28年	162.4	148.4	14.0	20.6	175.5	160.7	14.8	21.4	152.2	138.8	13.4	19.9	平成29年	159.8	145.3	14.5	20.5	167.8	152.8	15.0		20.9	154.4	140.3	14.1	20.2	平成30年	152.8	142.0	10.8	20.1	165.0	150.3	14.7	20.5	142.8	135.2	7.6	19.7	令和元年	148.8	139.2	9.6	20.5	164.3	151.7	12.6	21.4	138.3	130.8	7.5	19.8	令和2年	152.1	142.9	9.2	19.2	164.0	152.8	11.2	19.8	143.3	135.6	7.7	18.7	令和2年1月	138.3	127.6	10.7	17.4	148.2	135.6	12.6	17.9	131.0	121.8	9.2	17.1	2月	161.0	149.6	11.4	20.3	177.5	163.5	14.0	21.4	149.1	139.7	9.4	19.5	3月	150.8	140.1	10.7	19.0	162.5	149.2	13.3	19.4	142.1	133.3	8.8	18.7	4月	159.4	148.7	10.7	19.8	172.4	158.3	14.1	20.4	149.6	141.4	8.2	19.4	5月	142.9	135.7	7.2	18.0	153.3	144.4	8.9	18.6	135.0	129.1	5.9	17.5	6月	150.5	145.0	5.5	19.2	163.9	156.7	7.2	20.2	140.6	136.3	4.3	18.5	7月	150.8	143.8	7.0	19.3	163.0	154.1	8.9	19.9	141.9	136.2	5.7	18.8	8月	147.0	138.5	8.5	18.6	159.7	149.2	10.5	19.3	137.7	130.7	7.0	18.1	9月	151.7	143.7	8.0	19.4	165.4	155.3	10.1	20.1	141.7	135.2	6.5	18.8	10月	150.6	141.4	9.2	18.9	159.8	149.5	10.3	19.2	143.8	135.4	8.4	18.7	11月	162.6	153.2	9.4	20.5	172.3	161.0	11.3	20.7	155.5	147.4	8.1	20.3	12月	160.6	148.3	12.3	19.7	170.6	156.7	13.9	20.0	153.2	142.1	11.1	19.5																																																																												
2月	165.3	152.9	12.4	20.1	171.8	156.5	15.3	20.3	152.0	145.6	6.4	19.8	3月	157.0	145.2	11.8	19.2	163.4	149.0	14.4	19.4	144.2	137.6	6.6	18.9	4月	163.5	153.1	10.4	20.1	170.2	157.5	12.7	20.3	150.1	144.3	5.8	19.6	5月	141.0	133.4	7.6	17.6	146.1	136.7	9.4	17.7	130.8	126.7	4.1	17.2	6月	154.5	146.9	7.6	19.3	160.0	150.6	9.4	19.5	143.2	139.4	3.8	19.0	7月	156.6	148.5	8.1	19.5	162.0	152.2	9.8	19.7	145.7	141.0	4.7	19.1	8月	140.5	131.9	8.6	17.4	145.5	134.9	10.6	17.5	130.4	125.7	4.7	17.0	9月	153.2	143.9	9.3	18.9	159.0	147.5	11.5	19.1	141.5	136.7	4.8	18.6	10月	157.4	146.5	10.9	19.3	163.7	150.4	13.3	19.5	144.4	138.5	5.9	18.9	11月	163.8	152.4	11.4	20.1	169.8	155.9	13.9	20.3	151.2	145.1	6.1	19.6	12月	154.3	142.9	11.4	18.8	159.8	146.0	13.8	19.0	143.0	136.5	6.5	18.5	年次及び月次	E09,10 食料品・たばこ													男女計				男				女					総 労 時	実 働 間	所 定 内 働 間	所 定 外 働 間	出 日	勤 数	総 労 時	実 働 間	所 定 内 働 間	所 定 外 働 間	出 日	勤 数	総 労 時	実 働 間	所 定 内 働 間	所 定 外 働 間	出 日	勤 数	平成27年	163.2	146.5	16.7	20.5	174.0	156.0	18.0	20.9	153.8	138.2	15.6	20.1	平成28年	162.4	148.4	14.0	20.6	175.5	160.7	14.8	21.4	152.2	138.8	13.4	19.9	平成29年	159.8	145.3	14.5	20.5	167.8	152.8	15.0	20.9	154.4	140.3	14.1	20.2	平成30年	152.8	142.0	10.8	20.1	165.0	150.3	14.7	20.5	142.8	135.2	7.6	19.7	令和元年	148.8	139.2	9.6	20.5	164.3	151.7	12.6	21.4	138.3	130.8	7.5	19.8	令和2年	152.1	142.9	9.2	19.2	164.0	152.8	11.2	19.8	143.3	135.6	7.7	18.7	令和2年1月	138.3	127.6	10.7	17.4	148.2	135.6	12.6	17.9	131.0	121.8	9.2	17.1	2月	161.0	149.6	11.4	20.3	177.5	163.5	14.0	21.4	149.1	139.7	9.4	19.5	3月	150.8	140.1	10.7	19.0	162.5	149.2	13.3	19.4	142.1	133.3	8.8	18.7	4月	159.4	148.7	10.7	19.8	172.4	158.3	14.1	20.4	149.6	141.4	8.2	19.4	5月	142.9	135.7	7.2	18.0	153.3	144.4	8.9	18.6	135.0	129.1	5.9	17.5	6月	150.5	145.0	5.5	19.2	163.9	156.7	7.2	20.2	140.6	136.3	4.3	18.5	7月	150.8	143.8	7.0	19.3	163.0	154.1	8.9	19.9	141.9	136.2	5.7	18.8	8月	147.0	138.5	8.5	18.6	159.7	149.2	10.5	19.3	137.7	130.7	7.0	18.1	9月	151.7	143.7	8.0	19.4	165.4	155.3	10.1	20.1	141.7	135.2	6.5	18.8	10月	150.6	141.4	9.2	18.9	159.8	149.5	10.3	19.2	143.8	135.4	8.4	18.7	11月	162.6	153.2	9.4	20.5	172.3	161.0	11.3	20.7	155.5	147.4	8.1	20.3	12月	160.6	148.3	12.3	19.7	170.6	156.7	13.9	20.0	153.2	142.1	11.1	19.5																																																																																									
3月	157.0	145.2	11.8	19.2	163.4	149.0	14.4	19.4	144.2	137.6	6.6	18.9	4月	163.5	153.1	10.4	20.1	170.2	157.5	12.7	20.3	150.1	144.3	5.8	19.6	5月	141.0	133.4	7.6	17.6	146.1	136.7	9.4	17.7	130.8	126.7	4.1	17.2	6月	154.5	146.9	7.6	19.3	160.0	150.6	9.4	19.5	143.2	139.4	3.8	19.0	7月	156.6	148.5	8.1	19.5	162.0	152.2	9.8	19.7	145.7	141.0	4.7	19.1	8月	140.5	131.9	8.6	17.4	145.5	134.9	10.6	17.5	130.4	125.7	4.7	17.0	9月	153.2	143.9	9.3	18.9	159.0	147.5	11.5	19.1	141.5	136.7	4.8	18.6	10月	157.4	146.5	10.9	19.3	163.7	150.4	13.3	19.5	144.4	138.5	5.9	18.9	11月	163.8	152.4	11.4	20.1	169.8	155.9	13.9	20.3	151.2	145.1	6.1	19.6	12月	154.3	142.9	11.4	18.8	159.8	146.0	13.8	19.0	143.0	136.5	6.5	18.5	年次及び月次	E09,10 食料品・たばこ													男女計				男				女					総 労 時	実 働 間	所 定 内 働 間	所 定 外 働 間	出 日	勤 数	総 労 時	実 働 間	所 定 内 働 間	所 定 外 働 間	出 日	勤 数	総 労 時	実 働 間	所 定 内 働 間	所 定 外 働 間	出 日	勤 数	平成27年	163.2	146.5	16.7	20.5	174.0	156.0	18.0	20.9	153.8	138.2	15.6	20.1	平成28年	162.4	148.4	14.0	20.6	175.5	160.7	14.8	21.4	152.2	138.8	13.4	19.9	平成29年	159.8	145.3	14.5	20.5	167.8	152.8	15.0	20.9	154.4	140.3	14.1	20.2	平成30年	152.8	142.0	10.8	20.1	165.0	150.3	14.7	20.5	142.8	135.2	7.6	19.7	令和元年	148.8	139.2	9.6	20.5	164.3	151.7	12.6	21.4	138.3	130.8	7.5	19.8	令和2年	152.1	142.9	9.2	19.2	164.0	152.8	11.2	19.8	143.3	135.6	7.7	18.7	令和2年1月	138.3	127.6	10.7	17.4	148.2	135.6	12.6	17.9	131.0	121.8	9.2	17.1	2月	161.0	149.6	11.4	20.3	177.5	163.5	14.0	21.4	149.1	139.7	9.4	19.5	3月	150.8	140.1	10.7	19.0	162.5	149.2	13.3	19.4	142.1	133.3	8.8	18.7	4月	159.4	148.7	10.7	19.8	172.4	158.3	14.1	20.4	149.6	141.4	8.2	19.4	5月	142.9	135.7	7.2	18.0	153.3	144.4	8.9	18.6	135.0	129.1	5.9	17.5	6月	150.5	145.0	5.5	19.2	163.9	156.7	7.2	20.2	140.6	136.3	4.3	18.5	7月	150.8	143.8	7.0	19.3	163.0	154.1	8.9	19.9	141.9	136.2	5.7	18.8	8月	147.0	138.5	8.5	18.6	159.7	149.2	10.5	19.3	137.7	130.7	7.0	18.1	9月	151.7	143.7	8.0	19.4	165.4	155.3	10.1	20.1	141.7	135.2	6.5	18.8	10月	150.6	141.4	9.2	18.9	159.8	149.5	10.3	19.2	143.8	135.4	8.4	18.7	11月	162.6	153.2	9.4	20.5	172.3	161.0	11.3	20.7	155.5	147.4	8.1	20.3	12月	160.6	148.3	12.3	19.7	170.6	156.7	13.9	20.0	153.2	142.1	11.1	19.5																																																																																																						
4月	163.5	153.1	10.4	20.1	170.2	157.5	12.7	20.3	150.1	144.3	5.8	19.6	5月	141.0	133.4	7.6	17.6	146.1	136.7	9.4	17.7	130.8	126.7	4.1	17.2	6月	154.5	146.9	7.6	19.3	160.0	150.6	9.4	19.5	143.2	139.4	3.8	19.0	7月	156.6	148.5	8.1	19.5	162.0	152.2	9.8	19.7	145.7	141.0	4.7	19.1	8月	140.5	131.9	8.6	17.4	145.5	134.9	10.6	17.5	130.4	125.7	4.7	17.0	9月	153.2	143.9	9.3	18.9	159.0	147.5	11.5	19.1	141.5	136.7	4.8	18.6	10月	157.4	146.5	10.9	19.3	163.7	150.4	13.3	19.5	144.4	138.5	5.9	18.9	11月	163.8	152.4	11.4	20.1	169.8	155.9	13.9	20.3	151.2	145.1	6.1	19.6	12月	154.3	142.9	11.4	18.8	159.8	146.0	13.8	19.0	143.0	136.5	6.5	18.5	年次及び月次	E09,10 食料品・たばこ													男女計				男				女					総 労 時	実 働 間	所 定 内 働 間	所 定 外 働 間	出 日	勤 数	総 労 時	実 働 間	所 定 内 働 間	所 定 外 働 間	出 日	勤 数	総 労 時	実 働 間	所 定 内 働 間	所 定 外 働 間	出 日	勤 数	平成27年	163.2	146.5	16.7	20.5	174.0	156.0	18.0	20.9	153.8	138.2	15.6	20.1	平成28年	162.4	148.4	14.0	20.6	175.5	160.7	14.8	21.4	152.2	138.8	13.4	19.9	平成29年	159.8	145.3	14.5	20.5	167.8	152.8	15.0	20.9	154.4	140.3	14.1	20.2	平成30年	152.8	142.0	10.8	20.1	165.0	150.3	14.7	20.5	142.8	135.2	7.6	19.7	令和元年	148.8	139.2	9.6	20.5	164.3	151.7	12.6	21.4	138.3	130.8	7.5	19.8	令和2年	152.1	142.9	9.2	19.2	164.0	152.8	11.2	19.8	143.3	135.6	7.7	18.7	令和2年1月	138.3	127.6	10.7	17.4	148.2	135.6	12.6	17.9	131.0	121.8	9.2	17.1	2月	161.0	149.6	11.4	20.3	177.5	163.5	14.0	21.4	149.1	139.7	9.4	19.5	3月	150.8	140.1	10.7	19.0	162.5	149.2	13.3	19.4	142.1	133.3	8.8	18.7	4月	159.4	148.7	10.7	19.8	172.4	158.3	14.1	20.4	149.6	141.4	8.2	19.4	5月	142.9	135.7	7.2	18.0	153.3	144.4	8.9	18.6	135.0	129.1	5.9	17.5	6月	150.5	145.0	5.5	19.2	163.9	156.7	7.2	20.2	140.6	136.3	4.3	18.5	7月	150.8	143.8	7.0	19.3	163.0	154.1	8.9	19.9	141.9	136.2	5.7	18.8	8月	147.0	138.5	8.5	18.6	159.7	149.2	10.5	19.3	137.7	130.7	7.0	18.1	9月	151.7	143.7	8.0	19.4	165.4	155.3	10.1	20.1	141.7	135.2	6.5	18.8	10月	150.6	141.4	9.2	18.9	159.8	149.5	10.3	19.2	143.8	135.4	8.4	18.7	11月	162.6	153.2	9.4	20.5	172.3	161.0	11.3	20.7	155.5	147.4	8.1	20.3	12月	160.6	148.3	12.3	19.7	170.6	156.7	13.9	20.0	153.2	142.1	11.1	19.5																																																																																																																			
5月	141.0	133.4	7.6	17.6	146.1	136.7	9.4	17.7	130.8	126.7	4.1	17.2	6月	154.5	146.9	7.6	19.3	160.0	150.6	9.4	19.5	143.2	139.4	3.8	19.0	7月	156.6	148.5	8.1	19.5	162.0	152.2	9.8	19.7	145.7	141.0	4.7	19.1	8月	140.5	131.9	8.6	17.4	145.5	134.9	10.6	17.5	130.4	125.7	4.7	17.0	9月	153.2	143.9	9.3	18.9	159.0	147.5	11.5	19.1	141.5	136.7	4.8	18.6	10月	157.4	146.5	10.9	19.3	163.7	150.4	13.3	19.5	144.4	138.5	5.9	18.9	11月	163.8	152.4	11.4	20.1	169.8	155.9	13.9	20.3	151.2	145.1	6.1	19.6	12月	154.3	142.9	11.4	18.8	159.8	146.0	13.8	19.0	143.0	136.5	6.5	18.5	年次及び月次	E09,10 食料品・たばこ													男女計				男				女					総 労 時	実 働 間	所 定 内 働 間	所 定 外 働 間	出 日	勤 数	総 労 時	実 働 間	所 定 内 働 間	所 定 外 働 間	出 日	勤 数	総 労 時	実 働 間	所 定 内 働 間	所 定 外 働 間	出 日	勤 数	平成27年	163.2	146.5	16.7	20.5	174.0	156.0	18.0	20.9	153.8	138.2	15.6	20.1	平成28年	162.4	148.4	14.0	20.6	175.5	160.7	14.8	21.4	152.2	138.8	13.4	19.9	平成29年	159.8	145.3	14.5	20.5	167.8	152.8	15.0	20.9	154.4	140.3	14.1	20.2	平成30年	152.8	142.0	10.8	20.1	165.0	150.3	14.7	20.5	142.8	135.2	7.6	19.7	令和元年	148.8	139.2	9.6	20.5	164.3	151.7	12.6	21.4	138.3	130.8	7.5	19.8	令和2年	152.1	142.9	9.2	19.2	164.0	152.8	11.2	19.8	143.3	135.6	7.7	18.7	令和2年1月	138.3	127.6	10.7	17.4	148.2	135.6	12.6	17.9	131.0	121.8	9.2	17.1	2月	161.0	149.6	11.4	20.3	177.5	163.5	14.0	21.4	149.1	139.7	9.4	19.5	3月	150.8	140.1	10.7	19.0	162.5	149.2	13.3	19.4	142.1	133.3	8.8	18.7	4月	159.4	148.7	10.7	19.8	172.4	158.3	14.1	20.4	149.6	141.4	8.2	19.4	5月	142.9	135.7	7.2	18.0	153.3	144.4	8.9	18.6	135.0	129.1	5.9	17.5	6月	150.5	145.0	5.5	19.2	163.9	156.7	7.2	20.2	140.6	136.3	4.3	18.5	7月	150.8	143.8	7.0	19.3	163.0	154.1	8.9	19.9	141.9	136.2	5.7	18.8	8月	147.0	138.5	8.5	18.6	159.7	149.2	10.5	19.3	137.7	130.7	7.0	18.1	9月	151.7	143.7	8.0	19.4	165.4	155.3	10.1	20.1	141.7	135.2	6.5	18.8	10月	150.6	141.4	9.2	18.9	159.8	149.5	10.3	19.2	143.8	135.4	8.4	18.7	11月	162.6	153.2	9.4	20.5	172.3	161.0	11.3	20.7	155.5	147.4	8.1	20.3	12月	160.6	148.3	12.3	19.7	170.6	156.7	13.9	20.0	153.2	142.1	11.1	19.5																																																																																																																																
6月	154.5	146.9	7.6	19.3	160.0	150.6	9.4	19.5	143.2	139.4	3.8	19.0	7月	156.6	148.5	8.1	19.5	162.0	152.2	9.8	19.7	145.7	141.0	4.7	19.1	8月	140.5	131.9	8.6	17.4	145.5	134.9	10.6	17.5	130.4	125.7	4.7	17.0	9月	153.2	143.9	9.3	18.9	159.0	147.5	11.5	19.1	141.5	136.7	4.8	18.6	10月	157.4	146.5	10.9	19.3	163.7	150.4	13.3	19.5	144.4	138.5	5.9	18.9	11月	163.8	152.4	11.4	20.1	169.8	155.9	13.9	20.3	151.2	145.1	6.1	19.6	12月	154.3	142.9	11.4	18.8	159.8	146.0	13.8	19.0	143.0	136.5	6.5	18.5	年次及び月次	E09,10 食料品・たばこ													男女計				男				女					総 労 時	実 働 間	所 定 内 働 間	所 定 外 働 間	出 日	勤 数	総 労 時	実 働 間	所 定 内 働 間	所 定 外 働 間	出 日	勤 数	総 労 時	実 働 間	所 定 内 働 間	所 定 外 働 間	出 日	勤 数	平成27年	163.2	146.5	16.7	20.5	174.0	156.0	18.0	20.9	153.8	138.2	15.6	20.1	平成28年	162.4	148.4	14.0	20.6	175.5	160.7	14.8	21.4	152.2	138.8	13.4	19.9	平成29年	159.8	145.3	14.5	20.5	167.8	152.8	15.0	20.9	154.4	140.3	14.1	20.2	平成30年	152.8	142.0	10.8	20.1	165.0	150.3	14.7	20.5	142.8	135.2	7.6	19.7	令和元年	148.8	139.2	9.6	20.5	164.3	151.7	12.6	21.4	138.3	130.8	7.5	19.8	令和2年	152.1	142.9	9.2	19.2	164.0	152.8	11.2	19.8	143.3	135.6	7.7	18.7	令和2年1月	138.3	127.6	10.7	17.4	148.2	135.6	12.6	17.9	131.0	121.8	9.2	17.1	2月	161.0	149.6	11.4	20.3	177.5	163.5	14.0	21.4	149.1	139.7	9.4	19.5	3月	150.8	140.1	10.7	19.0	162.5	149.2	13.3	19.4	142.1	133.3	8.8	18.7	4月	159.4	148.7	10.7	19.8	172.4	158.3	14.1	20.4	149.6	141.4	8.2	19.4	5月	142.9	135.7	7.2	18.0	153.3	144.4	8.9	18.6	135.0	129.1	5.9	17.5	6月	150.5	145.0	5.5	19.2	163.9	156.7	7.2	20.2	140.6	136.3	4.3	18.5	7月	150.8	143.8	7.0	19.3	163.0	154.1	8.9	19.9	141.9	136.2	5.7	18.8	8月	147.0	138.5	8.5	18.6	159.7	149.2	10.5	19.3	137.7	130.7	7.0	18.1	9月	151.7	143.7	8.0	19.4	165.4	155.3	10.1	20.1	141.7	135.2	6.5	18.8	10月	150.6	141.4	9.2	18.9	159.8	149.5	10.3	19.2	143.8	135.4	8.4	18.7	11月	162.6	153.2	9.4	20.5	172.3	161.0	11.3	20.7	155.5	147.4	8.1	20.3	12月	160.6	148.3	12.3	19.7	170.6	156.7	13.9	20.0	153.2	142.1	11.1	19.5																																																																																																																																													
7月	156.6	148.5	8.1	19.5	162.0	152.2	9.8	19.7	145.7	141.0	4.7	19.1	8月	140.5	131.9	8.6	17.4	145.5	134.9	10.6	17.5	130.4	125.7	4.7	17.0	9月	153.2	143.9	9.3	18.9	159.0	147.5	11.5	19.1	141.5	136.7	4.8	18.6	10月	157.4	146.5	10.9	19.3	163.7	150.4	13.3	19.5	144.4	138.5	5.9	18.9	11月	163.8	152.4	11.4	20.1	169.8	155.9	13.9	20.3	151.2	145.1	6.1	19.6	12月	154.3	142.9	11.4	18.8	159.8	146.0	13.8	19.0	143.0	136.5	6.5	18.5	年次及び月次	E09,10 食料品・たばこ													男女計				男				女					総 労 時	実 働 間	所 定 内 働 間	所 定 外 働 間	出 日	勤 数	総 労 時	実 働 間	所 定 内 働 間	所 定 外 働 間	出 日	勤 数	総 労 時	実 働 間	所 定 内 働 間	所 定 外 働 間	出 日	勤 数	平成27年	163.2	146.5	16.7	20.5	174.0	156.0	18.0	20.9	153.8	138.2	15.6	20.1	平成28年	162.4	148.4	14.0	20.6	175.5	160.7	14.8	21.4	152.2	138.8	13.4	19.9	平成29年	159.8	145.3	14.5	20.5	167.8	152.8	15.0	20.9	154.4	140.3	14.1	20.2	平成30年	152.8	142.0	10.8	20.1	165.0	150.3	14.7	20.5	142.8	135.2	7.6	19.7	令和元年	148.8	139.2	9.6	20.5	164.3	151.7	12.6	21.4	138.3	130.8	7.5	19.8	令和2年	152.1	142.9	9.2	19.2	164.0	152.8	11.2	19.8	143.3	135.6	7.7	18.7	令和2年1月	138.3	127.6	10.7	17.4	148.2	135.6	12.6	17.9	131.0	121.8	9.2	17.1	2月	161.0	149.6	11.4	20.3	177.5	163.5	14.0	21.4	149.1	139.7	9.4	19.5	3月	150.8	140.1	10.7	19.0	162.5	149.2	13.3	19.4	142.1	133.3	8.8	18.7	4月	159.4	148.7	10.7	19.8	172.4	158.3	14.1	20.4	149.6	141.4	8.2	19.4	5月	142.9	135.7	7.2	18.0	153.3	144.4	8.9	18.6	135.0	129.1	5.9	17.5	6月	150.5	145.0	5.5	19.2	163.9	156.7	7.2	20.2	140.6	136.3	4.3	18.5	7月	150.8	143.8	7.0	19.3	163.0	154.1	8.9	19.9	141.9	136.2	5.7	18.8	8月	147.0	138.5	8.5	18.6	159.7	149.2	10.5	19.3	137.7	130.7	7.0	18.1	9月	151.7	143.7	8.0	19.4	165.4	155.3	10.1	20.1	141.7	135.2	6.5	18.8	10月	150.6	141.4	9.2	18.9	159.8	149.5	10.3	19.2	143.8	135.4	8.4	18.7	11月	162.6	153.2	9.4	20.5	172.3	161.0	11.3	20.7	155.5	147.4	8.1	20.3	12月	160.6	148.3	12.3	19.7	170.6	156.7	13.9	20.0	153.2	142.1	11.1	19.5																																																																																																																																																										
8月	140.5	131.9	8.6	17.4	145.5	134.9	10.6	17.5	130.4	125.7	4.7	17.0	9月	153.2	143.9	9.3	18.9	159.0	147.5	11.5	19.1	141.5	136.7	4.8	18.6	10月	157.4	146.5	10.9	19.3	163.7	150.4	13.3	19.5	144.4	138.5	5.9	18.9	11月	163.8	152.4	11.4	20.1	169.8	155.9	13.9	20.3	151.2	145.1	6.1	19.6	12月	154.3	142.9	11.4	18.8	159.8	146.0	13.8	19.0	143.0	136.5	6.5	18.5	年次及び月次	E09,10 食料品・たばこ													男女計				男				女					総 労 時	実 働 間	所 定 内 働 間	所 定 外 働 間	出 日	勤 数	総 労 時	実 働 間	所 定 内 働 間	所 定 外 働 間	出 日	勤 数	総 労 時	実 働 間	所 定 内 働 間	所 定 外 働 間	出 日	勤 数	平成27年	163.2	146.5	16.7	20.5	174.0	156.0	18.0	20.9	153.8	138.2	15.6	20.1	平成28年	162.4	148.4	14.0	20.6	175.5	160.7	14.8	21.4	152.2	138.8	13.4	19.9	平成29年	159.8	145.3	14.5	20.5	167.8	152.8	15.0	20.9	154.4	140.3	14.1	20.2	平成30年	152.8	142.0	10.8	20.1	165.0	150.3	14.7	20.5	142.8	135.2	7.6	19.7	令和元年	148.8	139.2	9.6	20.5	164.3	151.7	12.6	21.4	138.3	130.8	7.5	19.8	令和2年	152.1	142.9	9.2	19.2	164.0	152.8	11.2	19.8	143.3	135.6	7.7	18.7	令和2年1月	138.3	127.6	10.7	17.4	148.2	135.6	12.6	17.9	131.0	121.8	9.2	17.1	2月	161.0	149.6	11.4	20.3	177.5	163.5	14.0	21.4	149.1	139.7	9.4	19.5	3月	150.8	140.1	10.7	19.0	162.5	149.2	13.3	19.4	142.1	133.3	8.8	18.7	4月	159.4	148.7	10.7	19.8	172.4	158.3	14.1	20.4	149.6	141.4	8.2	19.4	5月	142.9	135.7	7.2	18.0	153.3	144.4	8.9	18.6	135.0	129.1	5.9	17.5	6月	150.5	145.0	5.5	19.2	163.9	156.7	7.2	20.2	140.6	136.3	4.3	18.5	7月	150.8	143.8	7.0	19.3	163.0	154.1	8.9	19.9	141.9	136.2	5.7	18.8	8月	147.0	138.5	8.5	18.6	159.7	149.2	10.5	19.3	137.7	130.7	7.0	18.1	9月	151.7	143.7	8.0	19.4	165.4	155.3	10.1	20.1	141.7	135.2	6.5	18.8	10月	150.6	141.4	9.2	18.9	159.8	149.5	10.3	19.2	143.8	135.4	8.4	18.7	11月	162.6	153.2	9.4	20.5	172.3	161.0	11.3	20.7	155.5	147.4	8.1	20.3	12月	160.6	148.3	12.3	19.7	170.6	156.7	13.9	20.0	153.2	142.1	11.1	19.5																																																																																																																																																																							
9月	153.2	143.9	9.3	18.9	159.0	147.5	11.5	19.1	141.5	136.7	4.8	18.6	10月	157.4	146.5	10.9	19.3	163.7	150.4	13.3	19.5	144.4	138.5	5.9	18.9	11月	163.8	152.4	11.4	20.1	169.8	155.9	13.9	20.3	151.2	145.1	6.1	19.6	12月	154.3	142.9	11.4	18.8	159.8	146.0	13.8	19.0	143.0	136.5	6.5	18.5	年次及び月次	E09,10 食料品・たばこ													男女計				男				女					総 労 時	実 働 間	所 定 内 働 間	所 定 外 働 間	出 日	勤 数	総 労 時	実 働 間	所 定 内 働 間	所 定 外 働 間	出 日	勤 数	総 労 時	実 働 間	所 定 内 働 間	所 定 外 働 間	出 日	勤 数	平成27年	163.2	146.5	16.7	20.5	174.0	156.0	18.0	20.9	153.8	138.2	15.6	20.1	平成28年	162.4	148.4	14.0	20.6	175.5	160.7	14.8	21.4	152.2	138.8	13.4	19.9	平成29年	159.8	145.3	14.5	20.5	167.8	152.8	15.0	20.9	154.4	140.3	14.1	20.2	平成30年	152.8	142.0	10.8	20.1	165.0	150.3	14.7	20.5	142.8	135.2	7.6	19.7	令和元年	148.8	139.2	9.6	20.5	164.3	151.7	12.6	21.4	138.3	130.8	7.5	19.8	令和2年	152.1	142.9	9.2	19.2	164.0	152.8	11.2	19.8	143.3	135.6	7.7	18.7	令和2年1月	138.3	127.6	10.7	17.4	148.2	135.6	12.6	17.9	131.0	121.8	9.2	17.1	2月	161.0	149.6	11.4	20.3	177.5	163.5	14.0	21.4	149.1	139.7	9.4	19.5	3月	150.8	140.1	10.7	19.0	162.5	149.2	13.3	19.4	142.1	133.3	8.8	18.7	4月	159.4	148.7	10.7	19.8	172.4	158.3	14.1	20.4	149.6	141.4	8.2	19.4	5月	142.9	135.7	7.2	18.0	153.3	144.4	8.9	18.6	135.0	129.1	5.9	17.5	6月	150.5	145.0	5.5	19.2	163.9	156.7	7.2	20.2	140.6	136.3	4.3	18.5	7月	150.8	143.8	7.0	19.3	163.0	154.1	8.9	19.9	141.9	136.2	5.7	18.8	8月	147.0	138.5	8.5	18.6	159.7	149.2	10.5	19.3	137.7	130.7	7.0	18.1	9月	151.7	143.7	8.0	19.4	165.4	155.3	10.1	20.1	141.7	135.2	6.5	18.8	10月	150.6	141.4	9.2	18.9	159.8	149.5	10.3	19.2	143.8	135.4	8.4	18.7	11月	162.6	153.2	9.4	20.5	172.3	161.0	11.3	20.7	155.5	147.4	8.1	20.3	12月	160.6	148.3	12.3	19.7	170.6	156.7	13.9	20.0	153.2	142.1	11.1	19.5																																																																																																																																																																																				
10月	157.4	146.5	10.9	19.3	163.7	150.4	13.3	19.5	144.4	138.5	5.9	18.9	11月	163.8	152.4	11.4	20.1	169.8	155.9	13.9	20.3	151.2	145.1	6.1	19.6	12月	154.3	142.9	11.4	18.8	159.8	146.0	13.8	19.0	143.0	136.5	6.5	18.5	年次及び月次	E09,10 食料品・たばこ													男女計				男				女					総 労 時	実 働 間	所 定 内 働 間	所 定 外 働 間	出 日	勤 数	総 労 時	実 働 間	所 定 内 働 間	所 定 外 働 間	出 日	勤 数	総 労 時	実 働 間	所 定 内 働 間	所 定 外 働 間	出 日	勤 数	平成27年	163.2	146.5	16.7	20.5	174.0	156.0	18.0	20.9	153.8	138.2	15.6	20.1	平成28年	162.4	148.4	14.0	20.6	175.5	160.7	14.8	21.4	152.2	138.8	13.4	19.9	平成29年	159.8	145.3	14.5	20.5	167.8	152.8	15.0	20.9	154.4	140.3	14.1	20.2	平成30年	152.8	142.0	10.8	20.1	165.0	150.3	14.7	20.5	142.8	135.2	7.6	19.7	令和元年	148.8	139.2	9.6	20.5	164.3	151.7	12.6	21.4	138.3	130.8	7.5	19.8	令和2年	152.1	142.9	9.2	19.2	164.0	152.8	11.2	19.8	143.3	135.6	7.7	18.7	令和2年1月	138.3	127.6	10.7	17.4	148.2	135.6	12.6	17.9	131.0	121.8	9.2	17.1	2月	161.0	149.6	11.4	20.3	177.5	163.5	14.0	21.4	149.1	139.7	9.4	19.5	3月	150.8	140.1	10.7	19.0	162.5	149.2	13.3	19.4	142.1	133.3	8.8	18.7	4月	159.4	148.7	10.7	19.8	172.4	158.3	14.1	20.4	149.6	141.4	8.2	19.4	5月	142.9	135.7	7.2	18.0	153.3	144.4	8.9	18.6	135.0	129.1	5.9	17.5	6月	150.5	145.0	5.5	19.2	163.9	156.7	7.2	20.2	140.6	136.3	4.3	18.5	7月	150.8	143.8	7.0	19.3	163.0	154.1	8.9	19.9	141.9	136.2	5.7	18.8	8月	147.0	138.5	8.5	18.6	159.7	149.2	10.5	19.3	137.7	130.7	7.0	18.1	9月	151.7	143.7	8.0	19.4	165.4	155.3	10.1	20.1	141.7	135.2	6.5	18.8	10月	150.6	141.4	9.2	18.9	159.8	149.5	10.3	19.2	143.8	135.4	8.4	18.7	11月	162.6	153.2	9.4	20.5	172.3	161.0	11.3	20.7	155.5	147.4	8.1	20.3	12月	160.6	148.3	12.3	19.7	170.6	156.7	13.9	20.0	153.2	142.1	11.1	19.5																																																																																																																																																																																																	
11月	163.8	152.4	11.4	20.1	169.8	155.9	13.9	20.3	151.2	145.1	6.1	19.6	12月	154.3	142.9	11.4	18.8	159.8	146.0	13.8	19.0	143.0	136.5	6.5	18.5	年次及び月次	E09,10 食料品・たばこ													男女計				男				女					総 労 時	実 働 間	所 定 内 働 間	所 定 外 働 間	出 日	勤 数	総 労 時	実 働 間	所 定 内 働 間	所 定 外 働 間	出 日	勤 数	総 労 時	実 働 間	所 定 内 働 間	所 定 外 働 間	出 日	勤 数	平成27年	163.2	146.5	16.7	20.5	174.0	156.0	18.0	20.9	153.8	138.2	15.6	20.1	平成28年	162.4	148.4	14.0	20.6	175.5	160.7	14.8	21.4	152.2	138.8	13.4	19.9	平成29年	159.8	145.3	14.5	20.5	167.8	152.8	15.0	20.9	154.4	140.3	14.1	20.2	平成30年	152.8	142.0	10.8	20.1	165.0	150.3	14.7	20.5	142.8	135.2	7.6	19.7	令和元年	148.8	139.2	9.6	20.5	164.3	151.7	12.6	21.4	138.3	130.8	7.5	19.8	令和2年	152.1	142.9	9.2	19.2	164.0	152.8	11.2	19.8	143.3	135.6	7.7	18.7	令和2年1月	138.3	127.6	10.7	17.4	148.2	135.6	12.6	17.9	131.0	121.8	9.2	17.1	2月	161.0	149.6	11.4	20.3	177.5	163.5	14.0	21.4	149.1	139.7	9.4	19.5	3月	150.8	140.1	10.7	19.0	162.5	149.2	13.3	19.4	142.1	133.3	8.8	18.7	4月	159.4	148.7	10.7	19.8	172.4	158.3	14.1	20.4	149.6	141.4	8.2	19.4	5月	142.9	135.7	7.2	18.0	153.3	144.4	8.9	18.6	135.0	129.1	5.9	17.5	6月	150.5	145.0	5.5	19.2	163.9	156.7	7.2	20.2	140.6	136.3	4.3	18.5	7月	150.8	143.8	7.0	19.3	163.0	154.1	8.9	19.9	141.9	136.2	5.7	18.8	8月	147.0	138.5	8.5	18.6	159.7	149.2	10.5	19.3	137.7	130.7	7.0	18.1	9月	151.7	143.7	8.0	19.4	165.4	155.3	10.1	20.1	141.7	135.2	6.5	18.8	10月	150.6	141.4	9.2	18.9	159.8	149.5	10.3	19.2	143.8	135.4	8.4	18.7	11月	162.6	153.2	9.4	20.5	172.3	161.0	11.3	20.7	155.5	147.4	8.1	20.3	12月	160.6	148.3	12.3	19.7	170.6	156.7	13.9	20.0	153.2	142.1	11.1	19.5																																																																																																																																																																																																														
12月	154.3	142.9	11.4	18.8	159.8	146.0	13.8	19.0	143.0	136.5	6.5	18.5																																																																																																																																																																																																																																																																																																																																																																																																																																																																																																																		
年次及び月次	E09,10 食料品・たばこ																																																																																																																																																																																																																																																																																																																																																																																																																																																																																																																													
	男女計				男				女																																																																																																																																																																																																																																																																																																																																																																																																																																																																																																																					
	総 労 時	実 働 間	所 定 内 働 間	所 定 外 働 間	出 日	勤 数	総 労 時	実 働 間	所 定 内 働 間	所 定 外 働 間	出 日	勤 数	総 労 時	実 働 間	所 定 内 働 間	所 定 外 働 間	出 日	勤 数																																																																																																																																																																																																																																																																																																																																																																																																																																																																																																												
平成27年	163.2	146.5	16.7	20.5	174.0	156.0	18.0	20.9	153.8	138.2	15.6	20.1	平成28年	162.4	148.4	14.0	20.6	175.5	160.7	14.8	21.4	152.2	138.8	13.4	19.9	平成29年	159.8	145.3	14.5	20.5	167.8	152.8	15.0	20.9	154.4	140.3	14.1	20.2	平成30年	152.8	142.0	10.8	20.1	165.0	150.3	14.7	20.5	142.8	135.2	7.6	19.7	令和元年	148.8	139.2	9.6	20.5	164.3	151.7	12.6	21.4	138.3	130.8	7.5	19.8	令和2年	152.1	142.9	9.2	19.2	164.0	152.8	11.2	19.8	143.3	135.6	7.7	18.7	令和2年1月	138.3	127.6	10.7	17.4	148.2	135.6	12.6	17.9	131.0	121.8	9.2	17.1	2月	161.0	149.6	11.4	20.3	177.5	163.5	14.0	21.4	149.1	139.7	9.4	19.5	3月	150.8	140.1	10.7	19.0	162.5	149.2	13.3	19.4	142.1	133.3	8.8	18.7	4月	159.4	148.7	10.7	19.8	172.4	158.3	14.1	20.4	149.6	141.4	8.2	19.4	5月	142.9	135.7	7.2	18.0	153.3	144.4	8.9	18.6	135.0	129.1	5.9	17.5	6月	150.5	145.0	5.5	19.2	163.9	156.7	7.2	20.2	140.6	136.3	4.3	18.5	7月	150.8	143.8	7.0	19.3	163.0	154.1	8.9	19.9	141.9	136.2	5.7	18.8	8月	147.0	138.5	8.5	18.6	159.7	149.2	10.5	19.3	137.7	130.7	7.0	18.1	9月	151.7	143.7	8.0	19.4	165.4	155.3	10.1	20.1	141.7	135.2	6.5	18.8	10月	150.6	141.4	9.2	18.9	159.8	149.5	10.3	19.2	143.8	135.4	8.4	18.7	11月	162.6	153.2	9.4	20.5	172.3	161.0	11.3	20.7	155.5	147.4	8.1	20.3	12月	160.6	148.3	12.3	19.7	170.6	156.7	13.9	20.0	153.2	142.1	11.1	19.5																																																																																																																																																																																																																																																																																					
令和2年	152.1	142.9	9.2	19.2	164.0	152.8	11.2	19.8	143.3	135.6	7.7	18.7	令和2年1月	138.3	127.6	10.7	17.4	148.2	135.6	12.6	17.9	131.0	121.8	9.2	17.1	2月	161.0	149.6	11.4	20.3	177.5	163.5	14.0	21.4	149.1	139.7	9.4	19.5	3月	150.8	140.1	10.7	19.0	162.5	149.2	13.3	19.4	142.1	133.3	8.8	18.7	4月	159.4	148.7	10.7	19.8	172.4	158.3	14.1	20.4	149.6	141.4	8.2	19.4	5月	142.9	135.7	7.2	18.0	153.3	144.4	8.9	18.6	135.0	129.1	5.9	17.5	6月	150.5	145.0	5.5	19.2	163.9	156.7	7.2	20.2	140.6	136.3	4.3	18.5	7月	150.8	143.8	7.0	19.3	163.0	154.1	8.9	19.9	141.9	136.2	5.7	18.8	8月	147.0	138.5	8.5	18.6	159.7	149.2	10.5	19.3	137.7	130.7	7.0	18.1	9月	151.7	143.7	8.0	19.4	165.4	155.3	10.1	20.1	141.7	135.2	6.5	18.8	10月	150.6	141.4	9.2	18.9	159.8	149.5	10.3	19.2	143.8	135.4	8.4	18.7	11月	162.6	153.2	9.4	20.5	172.3	161.0	11.3	20.7	155.5	147.4	8.1	20.3	12月	160.6	148.3	12.3	19.7	170.6	156.7	13.9	20.0	153.2	142.1	11.1	19.5																																																																																																																																																																																																																																																																																																																																																						
令和2年1月	138.3	127.6	10.7	17.4	148.2	135.6	12.6	17.9	131.0	121.8	9.2	17.1	2月	161.0	149.6	11.4	20.3	177.5	163.5	14.0	21.4	149.1	139.7	9.4	19.5	3月	150.8	140.1	10.7	19.0	162.5	149.2	13.3	19.4	142.1	133.3	8.8	18.7	4月	159.4	148.7	10.7	19.8	172.4	158.3	14.1	20.4	149.6	141.4	8.2	19.4	5月	142.9	135.7	7.2	18.0	153.3	144.4	8.9	18.6	135.0	129.1	5.9	17.5	6月	150.5	145.0	5.5	19.2	163.9	156.7	7.2	20.2	140.6	136.3	4.3	18.5	7月	150.8	143.8	7.0	19.3	163.0	154.1	8.9	19.9	141.9	136.2	5.7	18.8	8月	147.0	138.5	8.5	18.6	159.7	149.2	10.5	19.3	137.7	130.7	7.0	18.1	9月	151.7	143.7	8.0	19.4	165.4	155.3	10.1	20.1	141.7	135.2	6.5	18.8	10月	150.6	141.4	9.2	18.9	159.8	149.5	10.3	19.2	143.8	135.4	8.4	18.7	11月	162.6	153.2	9.4	20.5	172.3	161.0	11.3	20.7	155.5	147.4	8.1	20.3	12月	160.6	148.3	12.3	19.7	170.6	156.7	13.9	20.0	153.2	142.1	11.1	19.5																																																																																																																																																																																																																																																																																																																																																																			
2月	161.0	149.6	11.4	20.3	177.5	163.5	14.0	21.4	149.1	139.7	9.4	19.5	3月	150.8	140.1	10.7	19.0	162.5	149.2	13.3	19.4	142.1	133.3	8.8	18.7	4月	159.4	148.7	10.7	19.8	172.4	158.3	14.1	20.4	149.6	141.4	8.2	19.4	5月	142.9	135.7	7.2	18.0	153.3	144.4	8.9	18.6	135.0	129.1	5.9	17.5	6月	150.5	145.0	5.5	19.2	163.9	156.7	7.2	20.2	140.6	136.3	4.3	18.5	7月	150.8	143.8	7.0	19.3	163.0	154.1	8.9	19.9	141.9	136.2	5.7	18.8	8月	147.0	138.5	8.5	18.6	159.7	149.2	10.5	19.3	137.7	130.7	7.0	18.1	9月	151.7	143.7	8.0	19.4	165.4	155.3	10.1	20.1	141.7	135.2	6.5	18.8	10月	150.6	141.4	9.2	18.9	159.8	149.5	10.3	19.2	143.8	135.4	8.4	18.7	11月	162.6	153.2	9.4	20.5	172.3	161.0	11.3	20.7	155.5	147.4	8.1	20.3	12月	160.6	148.3	12.3	19.7	170.6	156.7	13.9	20.0	153.2	142.1	11.1	19.5																																																																																																																																																																																																																																																																																																																																																																																
3月	150.8	140.1	10.7	19.0	162.5	149.2	13.3	19.4	142.1	133.3	8.8	18.7	4月	159.4	148.7	10.7	19.8	172.4	158.3	14.1	20.4	149.6	141.4	8.2	19.4	5月	142.9	135.7	7.2	18.0	153.3	144.4	8.9	18.6	135.0	129.1	5.9	17.5	6月	150.5	145.0	5.5	19.2	163.9	156.7	7.2	20.2	140.6	136.3	4.3	18.5	7月	150.8	143.8	7.0	19.3	163.0	154.1	8.9	19.9	141.9	136.2	5.7	18.8	8月	147.0	138.5	8.5	18.6	159.7	149.2	10.5	19.3	137.7	130.7	7.0	18.1	9月	151.7	143.7	8.0	19.4	165.4	155.3	10.1	20.1	141.7	135.2	6.5	18.8	10月	150.6	141.4	9.2	18.9	159.8	149.5	10.3	19.2	143.8	135.4	8.4	18.7	11月	162.6	153.2	9.4	20.5	172.3	161.0	11.3	20.7	155.5	147.4	8.1	20.3	12月	160.6	148.3	12.3	19.7	170.6	156.7	13.9	20.0	153.2	142.1	11.1	19.5																																																																																																																																																																																																																																																																																																																																																																																													
4月	159.4	148.7	10.7	19.8	172.4	158.3	14.1	20.4	149.6	141.4	8.2	19.4	5月	142.9	135.7	7.2	18.0	153.3	144.4	8.9	18.6	135.0	129.1	5.9	17.5	6月	150.5	145.0	5.5	19.2	163.9	156.7	7.2	20.2	140.6	136.3	4.3	18.5	7月	150.8	143.8	7.0	19.3	163.0	154.1	8.9	19.9	141.9	136.2	5.7	18.8	8月	147.0	138.5	8.5	18.6	159.7	149.2	10.5	19.3	137.7	130.7	7.0	18.1	9月	151.7	143.7	8.0	19.4	165.4	155.3	10.1	20.1	141.7	135.2	6.5	18.8	10月	150.6	141.4	9.2	18.9	159.8	149.5	10.3	19.2	143.8	135.4	8.4	18.7	11月	162.6	153.2	9.4	20.5	172.3	161.0	11.3	20.7	155.5	147.4	8.1	20.3	12月	160.6	148.3	12.3	19.7	170.6	156.7	13.9	20.0	153.2	142.1	11.1	19.5																																																																																																																																																																																																																																																																																																																																																																																																										
5月	142.9	135.7	7.2	18.0	153.3	144.4	8.9	18.6	135.0	129.1	5.9	17.5	6月	150.5	145.0	5.5	19.2	163.9	156.7	7.2	20.2	140.6	136.3	4.3	18.5	7月	150.8	143.8	7.0	19.3	163.0	154.1	8.9	19.9	141.9	136.2	5.7	18.8	8月	147.0	138.5	8.5	18.6	159.7	149.2	10.5	19.3	137.7	130.7	7.0	18.1	9月	151.7	143.7	8.0	19.4	165.4	155.3	10.1	20.1	141.7	135.2	6.5	18.8	10月	150.6	141.4	9.2	18.9	159.8	149.5	10.3	19.2	143.8	135.4	8.4	18.7	11月	162.6	153.2	9.4	20.5	172.3	161.0	11.3	20.7	155.5	147.4	8.1	20.3	12月	160.6	148.3	12.3	19.7	170.6	156.7	13.9	20.0	153.2	142.1	11.1	19.5																																																																																																																																																																																																																																																																																																																																																																																																																							
6月	150.5	145.0	5.5	19.2	163.9	156.7	7.2	20.2	140.6	136.3	4.3	18.5	7月	150.8	143.8	7.0	19.3	163.0	154.1	8.9	19.9	141.9	136.2	5.7	18.8	8月	147.0	138.5	8.5	18.6	159.7	149.2	10.5	19.3	137.7	130.7	7.0	18.1	9月	151.7	143.7	8.0	19.4	165.4	155.3	10.1	20.1	141.7	135.2	6.5	18.8	10月	150.6	141.4	9.2	18.9	159.8	149.5	10.3	19.2	143.8	135.4	8.4	18.7	11月	162.6	153.2	9.4	20.5	172.3	161.0	11.3	20.7	155.5	147.4	8.1	20.3	12月	160.6	148.3	12.3	19.7	170.6	156.7	13.9	20.0	153.2	142.1	11.1	19.5																																																																																																																																																																																																																																																																																																																																																																																																																																				
7月	150.8	143.8	7.0	19.3	163.0	154.1	8.9	19.9	141.9	136.2	5.7	18.8	8月	147.0	138.5	8.5	18.6	159.7	149.2	10.5	19.3	137.7	130.7	7.0	18.1	9月	151.7	143.7	8.0	19.4	165.4	155.3	10.1	20.1	141.7	135.2	6.5	18.8	10月	150.6	141.4	9.2	18.9	159.8	149.5	10.3	19.2	143.8	135.4	8.4	18.7	11月	162.6	153.2	9.4	20.5	172.3	161.0	11.3	20.7	155.5	147.4	8.1	20.3	12月	160.6	148.3	12.3	19.7	170.6	156.7	13.9	20.0	153.2	142.1	11.1	19.5																																																																																																																																																																																																																																																																																																																																																																																																																																																	
8月	147.0	138.5	8.5	18.6	159.7	149.2	10.5	19.3	137.7	130.7	7.0	18.1	9月	151.7	143.7	8.0	19.4	165.4	155.3	10.1	20.1	141.7	135.2	6.5	18.8	10月	150.6	141.4	9.2	18.9	159.8	149.5	10.3	19.2	143.8	135.4	8.4	18.7	11月	162.6	153.2	9.4	20.5	172.3	161.0	11.3	20.7	155.5	147.4	8.1	20.3	12月	160.6	148.3	12.3	19.7	170.6	156.7	13.9	20.0	153.2	142.1	11.1	19.5																																																																																																																																																																																																																																																																																																																																																																																																																																																														
9月	151.7	143.7	8.0	19.4	165.4	155.3	10.1	20.1	141.7	135.2	6.5	18.8	10月	150.6	141.4	9.2	18.9	159.8	149.5	10.3	19.2	143.8	135.4	8.4	18.7	11月	162.6	153.2	9.4	20.5	172.3	161.0	11.3	20.7	155.5	147.4	8.1	20.3	12月	160.6	148.3	12.3	19.7	170.6	156.7	13.9	20.0	153.2	142.1	11.1	19.5																																																																																																																																																																																																																																																																																																																																																																																																																																																																											
10月	150.6	141.4	9.2	18.9	159.8	149.5	10.3	19.2	143.8	135.4	8.4	18.7	11月	162.6	153.2	9.4	20.5	172.3	161.0	11.3	20.7	155.5	147.4	8.1	20.3	12月	160.6	148.3	12.3	19.7	170.6	156.7	13.9	20.0	153.2	142.1	11.1	19.5																																																																																																																																																																																																																																																																																																																																																																																																																																																																																								
11月	162.6	153.2	9.4	20.5	172.3	161.0	11.3	20.7	155.5	147.4	8.1	20.3	12月	160.6	148.3	12.3	19.7	170.6	156.7	13.9	20.0	153.2	142.1	11.1	19.5																																																																																																																																																																																																																																																																																																																																																																																																																																																																																																					
12月	160.6	148.3	12.3	19.7	170.6	156.7	13.9	20.0	153.2	142.1	11.1	19.5																																																																																																																																																																																																																																																																																																																																																																																																																																																																																																																		

(単位：時間、日)

年次及び月次	E11 織 維 工 業											
	男 女 計				男				女			
	総 実 労 働 時 間	所 定 内 所 定 外 労 働 時 間	所 定 外 所 定 内 労 働 時 間	出 勤 日 数	総 実 労 働 時 間	所 定 内 所 定 外 労 働 時 間	所 定 外 所 定 内 労 働 時 間	出 勤 日 数	総 実 労 働 時 間	所 定 内 所 定 外 労 働 時 間	所 定 外 所 定 内 労 働 時 間	出 勤 日 数
平成27年	158.6	154.2	4.4	20.5	164.5	161.3	3.2	20.7	156.0	151.0	5.0	20.4
平成28年	154.2	149.3	4.9	20.3	159.1	155.3	3.8	20.6	152.6	147.3	5.3	20.2
平成29年	157.3	148.9	8.4	20.7	169.1	155.8	13.3	21.0	152.2	145.9	6.3	20.6
平成30年	158.6	148.4	10.2	20.7	165.5	152.9	12.6	20.5	155.1	146.1	9.0	20.7
令和元年	156.8	147.6	9.2	20.3	164.6	151.6	13.0	20.4	153.2	145.8	7.4	20.2
令和2年	147.4	138.7	8.7	19.3	157.5	144.1	13.4	19.6	142.6	136.2	6.4	19.2
令和2年1月	133.5	125.2	8.3	17.4	145.3	130.7	14.6	17.7	127.7	122.5	5.2	17.2
2月	151.1	141.3	9.8	19.6	164.1	147.1	17.0	19.9	144.4	138.4	6.0	19.4
3月	153.9	144.6	9.3	20.2	159.4	144.6	14.8	19.8	151.1	144.6	6.5	20.4
4月	153.3	145.3	8.0	20.4	159.2	147.9	11.3	20.2	150.2	143.9	6.3	20.4
5月	138.5	132.3	6.2	18.2	148.0	135.8	12.2	18.4	134.3	130.8	3.5	18.2
6月	156.7	149.7	7.0	20.5	166.2	153.7	12.5	20.9	152.4	147.9	4.5	20.4
7月	158.4	145.7	12.7	20.1	167.3	152.4	14.9	20.6	154.2	142.6	11.6	19.9
8月	136.4	127.4	9.0	17.6	144.0	130.5	13.5	17.8	132.7	125.9	6.8	17.5
9月	150.9	141.6	9.3	19.6	159.1	145.4	13.7	19.8	147.2	139.9	7.3	19.5
10月	145.7	136.3	9.4	20.2	164.5	151.0	13.5	20.6	137.4	129.8	7.6	20.0
11月	148.7	141.0	7.7	19.6	161.6	150.4	11.2	20.5	143.0	136.8	6.2	19.2
12月	141.8	134.3	7.5	18.6	151.8	140.5	11.3	19.4	137.3	131.5	5.8	18.3
年次及び月次	E12 木 材 ・ 木 製 品											
	男 女 計				男				女			
	総 実 労 働 時 間	所 定 内 所 定 外 労 働 時 間	所 定 外 所 定 内 労 働 時 間	出 勤 日 数	総 実 労 働 時 間	所 定 内 所 定 外 労 働 時 間	所 定 外 所 定 内 労 働 時 間	出 勤 日 数	総 実 労 働 時 間	所 定 内 所 定 外 労 働 時 間	所 定 外 所 定 内 労 働 時 間	出 勤 日 数
平成27年	157.3	147.2	10.1	19.6	160.0	148.6	11.4	19.5	145.7	141.2	4.5	19.9
平成28年	155.8	144.9	10.9	20.4	161.0	147.5	13.5	20.7	139.0	136.4	2.6	19.4
平成29年	153.7	143.9	9.8	20.4	161.3	148.4	12.9	20.7	136.5	133.7	2.8	19.8
平成30年	156.0	142.9	13.1	19.5	165.5	149.0	16.5	19.8	127.3	124.5	2.8	18.7
令和元年	164.6	147.8	16.8	20.1	170.0	151.0	19.0	20.1	142.1	134.3	7.8	19.9
令和2年	163.9	153.0	10.9	20.7	165.9	155.5	10.4	20.7	158.1	145.8	12.3	20.9
令和2年1月	145.2	132.0	13.2	18.3	143.2	133.5	9.7	17.9	149.3	129.0	20.3	19.0
2月	179.8	165.3	14.5	22.9	182.2	171.0	11.2	22.7	174.8	153.1	21.7	23.1
3月	161.0	146.1	14.9	20.1	161.7	149.5	12.2	19.7	159.4	138.5	20.9	21.2
4月	182.1	164.9	17.2	22.4	188.4	167.4	21.0	22.7	167.9	159.2	8.7	21.8
5月	137.9	128.1	9.8	17.3	141.8	130.9	10.9	17.6	121.5	116.3	5.2	15.7
6月	174.5	162.4	12.1	22.3	175.0	164.4	10.6	22.1	173.6	158.0	15.6	22.8
7月	165.4	156.6	8.8	21.1	166.7	159.1	7.6	21.0	160.7	147.9	12.8	21.5
8月	150.6	143.5	7.1	18.9	156.2	148.0	8.2	19.3	130.0	127.1	2.9	17.5
9月	165.4	158.6	6.8	21.0	168.7	160.6	8.1	21.1	153.6	151.4	2.2	20.7
10月	171.1	162.9	8.2	21.8	172.6	164.5	8.1	21.7	166.2	157.4	8.8	22.1
11月	170.2	161.8	8.4	22.0	172.6	164.4	8.2	22.2	162.1	153.0	9.1	21.5
12月	163.0	154.0	9.0	20.6	163.7	154.0	9.7	20.4	160.7	154.0	6.7	21.3

(単位：時間，日)

年次及び月次	E13 家具・装備品																																																																																																																																																																																																																																								
	男女計				男				女																																																																																																																																																																																																																																
	総 労 時	実 働 間	所 定 内 働 間	所 定 外 働 間	出 日	勤 数	総 労 時	実 働 間	所 定 内 働 間	所 定 外 働 間	出 日	勤 数	総 労 時	実 働 間	所 定 内 働 間	所 定 外 働 間	出 日	勤 数																																																																																																																																																																																																																							
平成27年	165.8	160.4	5.4	21.2	170.6	164.5	6.1	21.5	158.8	154.4	4.4	20.9	平成28年	164.9	158.3	6.6	20.6	166.4	158.4	8.0	20.7	162.5	158.1	4.4	20.6	平成29年	166.7	159.6	7.1	20.9	170.6	161.6	9.0	21.0	160.9	156.6	4.3	20.8	平成30年	162.0	157.0	5.0	20.6	164.5	157.4	7.1	20.5	158.0	156.3	1.7	20.7	令和元年	161.4	155.8	5.6	19.9	165.2	157.1	8.1	19.8	156.7	154.2	2.5	20.1	令和2年	158.9	150.8	8.1	19.5	161.9	152.9	9.0	19.7	147.2	142.8	4.4	18.7	令和2年1月	151.9	138.6	13.3	18.2	157.1	141.5	15.6	18.6	136.1	129.8	6.3	17.1	2月	162.9	147.9	15.0	19.4	165.7	148.2	17.5	19.5	154.5	147.2	7.3	19.1	3月	158.5	142.5	16.0	18.6	160.4	142.0	18.4	18.5	152.5	144.1	8.4	18.8	4月	170.4	156.9	13.5	20.5	172.8	157.1	15.7	20.5	162.9	156.2	6.7	20.3	5月	144.1	134.1	10.0	17.4	151.3	139.0	12.3	18.0	122.7	119.7	3.0	15.6	6月	145.5	137.9	7.6	18.1	146.7	137.9	8.8	18.0	141.8	137.9	3.9	18.3	7月	156.0	154.9	1.1	20.1	158.3	157.3	1.0	20.4	145.3	144.0	1.3	18.8	8月	146.1	142.9	3.2	18.5	148.9	145.2	3.7	18.7	133.3	132.3	1.0	17.7	9月	156.7	149.4	7.3	19.1	158.1	150.1	8.0	19.2	150.6	146.1	4.5	19.0	10月	170.2	163.2	7.0	20.7	173.7	166.1	7.6	21.0	154.1	149.9	4.2	19.5	11月	178.4	169.5	8.9	21.9	182.6	172.9	9.7	22.2	159.2	153.7	5.5	20.1	12月	156.9	150.9	6.0	19.3	158.4	151.6	6.8	19.3	150.2	147.8	2.4	19.3
令和2年	158.9	150.8	8.1	19.5	161.9	152.9	9.0	19.7	147.2	142.8	4.4	18.7	令和2年1月	151.9	138.6	13.3	18.2	157.1	141.5	15.6	18.6	136.1	129.8	6.3	17.1	2月	162.9	147.9	15.0	19.4	165.7	148.2	17.5	19.5	154.5	147.2	7.3	19.1	3月	158.5	142.5	16.0	18.6	160.4	142.0	18.4	18.5	152.5	144.1	8.4	18.8	4月	170.4	156.9	13.5	20.5	172.8	157.1	15.7	20.5	162.9	156.2	6.7	20.3	5月	144.1	134.1	10.0	17.4	151.3	139.0	12.3	18.0	122.7	119.7	3.0	15.6	6月	145.5	137.9	7.6	18.1	146.7	137.9	8.8	18.0	141.8	137.9	3.9	18.3	7月	156.0	154.9	1.1	20.1	158.3	157.3	1.0	20.4	145.3	144.0	1.3	18.8	8月	146.1	142.9	3.2	18.5	148.9	145.2	3.7	18.7	133.3	132.3	1.0	17.7	9月	156.7	149.4	7.3	19.1	158.1	150.1	8.0	19.2	150.6	146.1	4.5	19.0	10月	170.2	163.2	7.0	20.7	173.7	166.1	7.6	21.0	154.1	149.9	4.2	19.5	11月	178.4	169.5	8.9	21.9	182.6	172.9	9.7	22.2	159.2	153.7	5.5	20.1	12月	156.9	150.9	6.0	19.3	158.4	151.6	6.8	19.3	150.2	147.8	2.4	19.3																																																																	
令和2年1月	151.9	138.6	13.3	18.2	157.1	141.5	15.6	18.6	136.1	129.8	6.3	17.1	2月	162.9	147.9	15.0	19.4	165.7	148.2	17.5	19.5	154.5	147.2	7.3	19.1	3月	158.5	142.5	16.0	18.6	160.4	142.0	18.4	18.5	152.5	144.1	8.4	18.8	4月	170.4	156.9	13.5	20.5	172.8	157.1	15.7	20.5	162.9	156.2	6.7	20.3	5月	144.1	134.1	10.0	17.4	151.3	139.0	12.3	18.0	122.7	119.7	3.0	15.6	6月	145.5	137.9	7.6	18.1	146.7	137.9	8.8	18.0	141.8	137.9	3.9	18.3	7月	156.0	154.9	1.1	20.1	158.3	157.3	1.0	20.4	145.3	144.0	1.3	18.8	8月	146.1	142.9	3.2	18.5	148.9	145.2	3.7	18.7	133.3	132.3	1.0	17.7	9月	156.7	149.4	7.3	19.1	158.1	150.1	8.0	19.2	150.6	146.1	4.5	19.0	10月	170.2	163.2	7.0	20.7	173.7	166.1	7.6	21.0	154.1	149.9	4.2	19.5	11月	178.4	169.5	8.9	21.9	182.6	172.9	9.7	22.2	159.2	153.7	5.5	20.1	12月	156.9	150.9	6.0	19.3	158.4	151.6	6.8	19.3	150.2	147.8	2.4	19.3																																																																														
2月	162.9	147.9	15.0	19.4	165.7	148.2	17.5	19.5	154.5	147.2	7.3	19.1	3月	158.5	142.5	16.0	18.6	160.4	142.0	18.4	18.5	152.5	144.1	8.4	18.8	4月	170.4	156.9	13.5	20.5	172.8	157.1	15.7	20.5	162.9	156.2	6.7	20.3	5月	144.1	134.1	10.0	17.4	151.3	139.0	12.3	18.0	122.7	119.7	3.0	15.6	6月	145.5	137.9	7.6	18.1	146.7	137.9	8.8	18.0	141.8	137.9	3.9	18.3	7月	156.0	154.9	1.1	20.1	158.3	157.3	1.0	20.4	145.3	144.0	1.3	18.8	8月	146.1	142.9	3.2	18.5	148.9	145.2	3.7	18.7	133.3	132.3	1.0	17.7	9月	156.7	149.4	7.3	19.1	158.1	150.1	8.0	19.2	150.6	146.1	4.5	19.0	10月	170.2	163.2	7.0	20.7	173.7	166.1	7.6	21.0	154.1	149.9	4.2	19.5	11月	178.4	169.5	8.9	21.9	182.6	172.9	9.7	22.2	159.2	153.7	5.5	20.1	12月	156.9	150.9	6.0	19.3	158.4	151.6	6.8	19.3	150.2	147.8	2.4	19.3																																																																																											
3月	158.5	142.5	16.0	18.6	160.4	142.0	18.4	18.5	152.5	144.1	8.4	18.8	4月	170.4	156.9	13.5	20.5	172.8	157.1	15.7	20.5	162.9	156.2	6.7	20.3	5月	144.1	134.1	10.0	17.4	151.3	139.0	12.3	18.0	122.7	119.7	3.0	15.6	6月	145.5	137.9	7.6	18.1	146.7	137.9	8.8	18.0	141.8	137.9	3.9	18.3	7月	156.0	154.9	1.1	20.1	158.3	157.3	1.0	20.4	145.3	144.0	1.3	18.8	8月	146.1	142.9	3.2	18.5	148.9	145.2	3.7	18.7	133.3	132.3	1.0	17.7	9月	156.7	149.4	7.3	19.1	158.1	150.1	8.0	19.2	150.6	146.1	4.5	19.0	10月	170.2	163.2	7.0	20.7	173.7	166.1	7.6	21.0	154.1	149.9	4.2	19.5	11月	178.4	169.5	8.9	21.9	182.6	172.9	9.7	22.2	159.2	153.7	5.5	20.1	12月	156.9	150.9	6.0	19.3	158.4	151.6	6.8	19.3	150.2	147.8	2.4	19.3																																																																																																								
4月	170.4	156.9	13.5	20.5	172.8	157.1	15.7	20.5	162.9	156.2	6.7	20.3	5月	144.1	134.1	10.0	17.4	151.3	139.0	12.3	18.0	122.7	119.7	3.0	15.6	6月	145.5	137.9	7.6	18.1	146.7	137.9	8.8	18.0	141.8	137.9	3.9	18.3	7月	156.0	154.9	1.1	20.1	158.3	157.3	1.0	20.4	145.3	144.0	1.3	18.8	8月	146.1	142.9	3.2	18.5	148.9	145.2	3.7	18.7	133.3	132.3	1.0	17.7	9月	156.7	149.4	7.3	19.1	158.1	150.1	8.0	19.2	150.6	146.1	4.5	19.0	10月	170.2	163.2	7.0	20.7	173.7	166.1	7.6	21.0	154.1	149.9	4.2	19.5	11月	178.4	169.5	8.9	21.9	182.6	172.9	9.7	22.2	159.2	153.7	5.5	20.1	12月	156.9	150.9	6.0	19.3	158.4	151.6	6.8	19.3	150.2	147.8	2.4	19.3																																																																																																																					
5月	144.1	134.1	10.0	17.4	151.3	139.0	12.3	18.0	122.7	119.7	3.0	15.6	6月	145.5	137.9	7.6	18.1	146.7	137.9	8.8	18.0	141.8	137.9	3.9	18.3	7月	156.0	154.9	1.1	20.1	158.3	157.3	1.0	20.4	145.3	144.0	1.3	18.8	8月	146.1	142.9	3.2	18.5	148.9	145.2	3.7	18.7	133.3	132.3	1.0	17.7	9月	156.7	149.4	7.3	19.1	158.1	150.1	8.0	19.2	150.6	146.1	4.5	19.0	10月	170.2	163.2	7.0	20.7	173.7	166.1	7.6	21.0	154.1	149.9	4.2	19.5	11月	178.4	169.5	8.9	21.9	182.6	172.9	9.7	22.2	159.2	153.7	5.5	20.1	12月	156.9	150.9	6.0	19.3	158.4	151.6	6.8	19.3	150.2	147.8	2.4	19.3																																																																																																																																		
6月	145.5	137.9	7.6	18.1	146.7	137.9	8.8	18.0	141.8	137.9	3.9	18.3	7月	156.0	154.9	1.1	20.1	158.3	157.3	1.0	20.4	145.3	144.0	1.3	18.8	8月	146.1	142.9	3.2	18.5	148.9	145.2	3.7	18.7	133.3	132.3	1.0	17.7	9月	156.7	149.4	7.3	19.1	158.1	150.1	8.0	19.2	150.6	146.1	4.5	19.0	10月	170.2	163.2	7.0	20.7	173.7	166.1	7.6	21.0	154.1	149.9	4.2	19.5	11月	178.4	169.5	8.9	21.9	182.6	172.9	9.7	22.2	159.2	153.7	5.5	20.1	12月	156.9	150.9	6.0	19.3	158.4	151.6	6.8	19.3	150.2	147.8	2.4	19.3																																																																																																																																															
7月	156.0	154.9	1.1	20.1	158.3	157.3	1.0	20.4	145.3	144.0	1.3	18.8	8月	146.1	142.9	3.2	18.5	148.9	145.2	3.7	18.7	133.3	132.3	1.0	17.7	9月	156.7	149.4	7.3	19.1	158.1	150.1	8.0	19.2	150.6	146.1	4.5	19.0	10月	170.2	163.2	7.0	20.7	173.7	166.1	7.6	21.0	154.1	149.9	4.2	19.5	11月	178.4	169.5	8.9	21.9	182.6	172.9	9.7	22.2	159.2	153.7	5.5	20.1	12月	156.9	150.9	6.0	19.3	158.4	151.6	6.8	19.3	150.2	147.8	2.4	19.3																																																																																																																																																												
8月	146.1	142.9	3.2	18.5	148.9	145.2	3.7	18.7	133.3	132.3	1.0	17.7	9月	156.7	149.4	7.3	19.1	158.1	150.1	8.0	19.2	150.6	146.1	4.5	19.0	10月	170.2	163.2	7.0	20.7	173.7	166.1	7.6	21.0	154.1	149.9	4.2	19.5	11月	178.4	169.5	8.9	21.9	182.6	172.9	9.7	22.2	159.2	153.7	5.5	20.1	12月	156.9	150.9	6.0	19.3	158.4	151.6	6.8	19.3	150.2	147.8	2.4	19.3																																																																																																																																																																									
9月	156.7	149.4	7.3	19.1	158.1	150.1	8.0	19.2	150.6	146.1	4.5	19.0	10月	170.2	163.2	7.0	20.7	173.7	166.1	7.6	21.0	154.1	149.9	4.2	19.5	11月	178.4	169.5	8.9	21.9	182.6	172.9	9.7	22.2	159.2	153.7	5.5	20.1	12月	156.9	150.9	6.0	19.3	158.4	151.6	6.8	19.3	150.2	147.8	2.4	19.3																																																																																																																																																																																						
10月	170.2	163.2	7.0	20.7	173.7	166.1	7.6	21.0	154.1	149.9	4.2	19.5	11月	178.4	169.5	8.9	21.9	182.6	172.9	9.7	22.2	159.2	153.7	5.5	20.1	12月	156.9	150.9	6.0	19.3	158.4	151.6	6.8	19.3	150.2	147.8	2.4	19.3																																																																																																																																																																																																			
11月	178.4	169.5	8.9	21.9	182.6	172.9	9.7	22.2	159.2	153.7	5.5	20.1	12月	156.9	150.9	6.0	19.3	158.4	151.6	6.8	19.3	150.2	147.8	2.4	19.3																																																																																																																																																																																																																
12月	156.9	150.9	6.0	19.3	158.4	151.6	6.8	19.3	150.2	147.8	2.4	19.3																																																																																																																																																																																																																													

年次及び月次	E14 パルプ・紙																																																																																																																																																																																																																																								
	男女計				男				女																																																																																																																																																																																																																																
	総 労 時	実 働 間	所 定 内 働 間	所 定 外 働 間	出 日	勤 数	総 労 時	実 働 間	所 定 内 働 間	所 定 外 働 間	出 日	勤 数	総 労 時	実 働 間	所 定 内 働 間	所 定 外 働 間	出 日	勤 数																																																																																																																																																																																																																							
平成27年	164.8	151.6	13.2	20.5	167.5	152.9	14.6	20.6	156.8	147.7	9.1	20.0	平成28年	163.0	151.0	12.0	20.4	165.5	151.7	13.8	20.5	156.3	149.2	7.1	20.3	平成29年	164.1	151.1	13.0	20.4	168.3	153.0	15.3	20.6	153.4	146.2	7.2	20.0	平成30年	157.9	145.6	12.3	20.3	162.5	148.6	13.9	20.5	149.1	139.8	9.3	19.8	令和元年	159.3	144.4	14.9	19.5	169.8	151.5	18.3	20.1	141.0	132.0	9.0	18.4	令和2年	148.1	139.3	8.8	19.2	161.5	149.7	11.8	19.8	133.7	128.1	5.6	18.5	令和2年1月	139.5	129.8	9.7	18.1	153.8	139.4	14.4	18.6	124.3	119.6	4.7	17.5	2月	151.6	140.2	11.4	19.1	170.3	154.7	15.6	20.0	131.4	124.5	6.9	18.0	3月	152.9	141.0	11.9	19.5	165.7	150.8	14.9	20.0	139.1	130.4	8.7	19.0	4月	157.6	147.2	10.4	20.2	175.6	161.5	14.1	21.2	138.6	132.1	6.5	19.1	5月	138.4	129.7	8.7	17.8	152.1	141.0	11.1	18.7	124.0	117.8	6.2	17.0	6月	154.8	146.1	8.7	20.2	165.3	154.0	11.3	20.3	143.7	137.8	5.9	20.0	7月	151.4	142.7	8.7	19.6	161.9	150.1	11.8	19.8	140.3	134.9	5.4	19.4	8月	137.3	129.5	7.8	17.8	153.2	142.2	11.0	18.9	120.3	115.9	4.4	16.6	9月	146.1	138.9	7.2	19.1	156.7	146.9	9.8	19.4	134.6	130.3	4.3	18.8	10月	156.0	148.1	7.9	20.4	168.8	158.5	10.3	21.0	142.0	136.8	5.2	19.8	11月	150.6	143.4	7.2	19.7	165.0	155.1	9.9	20.5	134.9	130.7	4.2	18.8	12月	140.9	134.7	6.2	18.6	149.7	142.2	7.5	18.8	131.4	126.6	4.8	18.4
令和2年	148.1	139.3	8.8	19.2	161.5	149.7	11.8	19.8	133.7	128.1	5.6	18.5	令和2年1月	139.5	129.8	9.7	18.1	153.8	139.4	14.4	18.6	124.3	119.6	4.7	17.5	2月	151.6	140.2	11.4	19.1	170.3	154.7	15.6	20.0	131.4	124.5	6.9	18.0	3月	152.9	141.0	11.9	19.5	165.7	150.8	14.9	20.0	139.1	130.4	8.7	19.0	4月	157.6	147.2	10.4	20.2	175.6	161.5	14.1	21.2	138.6	132.1	6.5	19.1	5月	138.4	129.7	8.7	17.8	152.1	141.0	11.1	18.7	124.0	117.8	6.2	17.0	6月	154.8	146.1	8.7	20.2	165.3	154.0	11.3	20.3	143.7	137.8	5.9	20.0	7月	151.4	142.7	8.7	19.6	161.9	150.1	11.8	19.8	140.3	134.9	5.4	19.4	8月	137.3	129.5	7.8	17.8	153.2	142.2	11.0	18.9	120.3	115.9	4.4	16.6	9月	146.1	138.9	7.2	19.1	156.7	146.9	9.8	19.4	134.6	130.3	4.3	18.8	10月	156.0	148.1	7.9	20.4	168.8	158.5	10.3	21.0	142.0	136.8	5.2	19.8	11月	150.6	143.4	7.2	19.7	165.0	155.1	9.9	20.5	134.9	130.7	4.2	18.8	12月	140.9	134.7	6.2	18.6	149.7	142.2	7.5	18.8	131.4	126.6	4.8	18.4																																																																	
令和2年1月	139.5	129.8	9.7	18.1	153.8	139.4	14.4	18.6	124.3	119.6	4.7	17.5	2月	151.6	140.2	11.4	19.1	170.3	154.7	15.6	20.0	131.4	124.5	6.9	18.0	3月	152.9	141.0	11.9	19.5	165.7	150.8	14.9	20.0	139.1	130.4	8.7	19.0	4月	157.6	147.2	10.4	20.2	175.6	161.5	14.1	21.2	138.6	132.1	6.5	19.1	5月	138.4	129.7	8.7	17.8	152.1	141.0	11.1	18.7	124.0	117.8	6.2	17.0	6月	154.8	146.1	8.7	20.2	165.3	154.0	11.3	20.3	143.7	137.8	5.9	20.0	7月	151.4	142.7	8.7	19.6	161.9	150.1	11.8	19.8	140.3	134.9	5.4	19.4	8月	137.3	129.5	7.8	17.8	153.2	142.2	11.0	18.9	120.3	115.9	4.4	16.6	9月	146.1	138.9	7.2	19.1	156.7	146.9	9.8	19.4	134.6	130.3	4.3	18.8	10月	156.0	148.1	7.9	20.4	168.8	158.5	10.3	21.0	142.0	136.8	5.2	19.8	11月	150.6	143.4	7.2	19.7	165.0	155.1	9.9	20.5	134.9	130.7	4.2	18.8	12月	140.9	134.7	6.2	18.6	149.7	142.2	7.5	18.8	131.4	126.6	4.8	18.4																																																																														
2月	151.6	140.2	11.4	19.1	170.3	154.7	15.6	20.0	131.4	124.5	6.9	18.0	3月	152.9	141.0	11.9	19.5	165.7	150.8	14.9	20.0	139.1	130.4	8.7	19.0	4月	157.6	147.2	10.4	20.2	175.6	161.5	14.1	21.2	138.6	132.1	6.5	19.1	5月	138.4	129.7	8.7	17.8	152.1	141.0	11.1	18.7	124.0	117.8	6.2	17.0	6月	154.8	146.1	8.7	20.2	165.3	154.0	11.3	20.3	143.7	137.8	5.9	20.0	7月	151.4	142.7	8.7	19.6	161.9	150.1	11.8	19.8	140.3	134.9	5.4	19.4	8月	137.3	129.5	7.8	17.8	153.2	142.2	11.0	18.9	120.3	115.9	4.4	16.6	9月	146.1	138.9	7.2	19.1	156.7	146.9	9.8	19.4	134.6	130.3	4.3	18.8	10月	156.0	148.1	7.9	20.4	168.8	158.5	10.3	21.0	142.0	136.8	5.2	19.8	11月	150.6	143.4	7.2	19.7	165.0	155.1	9.9	20.5	134.9	130.7	4.2	18.8	12月	140.9	134.7	6.2	18.6	149.7	142.2	7.5	18.8	131.4	126.6	4.8	18.4																																																																																											
3月	152.9	141.0	11.9	19.5	165.7	150.8	14.9	20.0	139.1	130.4	8.7	19.0	4月	157.6	147.2	10.4	20.2	175.6	161.5	14.1	21.2	138.6	132.1	6.5	19.1	5月	138.4	129.7	8.7	17.8	152.1	141.0	11.1	18.7	124.0	117.8	6.2	17.0	6月	154.8	146.1	8.7	20.2	165.3	154.0	11.3	20.3	143.7	137.8	5.9	20.0	7月	151.4	142.7	8.7	19.6	161.9	150.1	11.8	19.8	140.3	134.9	5.4	19.4	8月	137.3	129.5	7.8	17.8	153.2	142.2	11.0	18.9	120.3	115.9	4.4	16.6	9月	146.1	138.9	7.2	19.1	156.7	146.9	9.8	19.4	134.6	130.3	4.3	18.8	10月	156.0	148.1	7.9	20.4	168.8	158.5	10.3	21.0	142.0	136.8	5.2	19.8	11月	150.6	143.4	7.2	19.7	165.0	155.1	9.9	20.5	134.9	130.7	4.2	18.8	12月	140.9	134.7	6.2	18.6	149.7	142.2	7.5	18.8	131.4	126.6	4.8	18.4																																																																																																								
4月	157.6	147.2	10.4	20.2	175.6	161.5	14.1	21.2	138.6	132.1	6.5	19.1	5月	138.4	129.7	8.7	17.8	152.1	141.0	11.1	18.7	124.0	117.8	6.2	17.0	6月	154.8	146.1	8.7	20.2	165.3	154.0	11.3	20.3	143.7	137.8	5.9	20.0	7月	151.4	142.7	8.7	19.6	161.9	150.1	11.8	19.8	140.3	134.9	5.4	19.4	8月	137.3	129.5	7.8	17.8	153.2	142.2	11.0	18.9	120.3	115.9	4.4	16.6	9月	146.1	138.9	7.2	19.1	156.7	146.9	9.8	19.4	134.6	130.3	4.3	18.8	10月	156.0	148.1	7.9	20.4	168.8	158.5	10.3	21.0	142.0	136.8	5.2	19.8	11月	150.6	143.4	7.2	19.7	165.0	155.1	9.9	20.5	134.9	130.7	4.2	18.8	12月	140.9	134.7	6.2	18.6	149.7	142.2	7.5	18.8	131.4	126.6	4.8	18.4																																																																																																																					
5月	138.4	129.7	8.7	17.8	152.1	141.0	11.1	18.7	124.0	117.8	6.2	17.0	6月	154.8	146.1	8.7	20.2	165.3	154.0	11.3	20.3	143.7	137.8	5.9	20.0	7月	151.4	142.7	8.7	19.6	161.9	150.1	11.8	19.8	140.3	134.9	5.4	19.4	8月	137.3	129.5	7.8	17.8	153.2	142.2	11.0	18.9	120.3	115.9	4.4	16.6	9月	146.1	138.9	7.2	19.1	156.7	146.9	9.8	19.4	134.6	130.3	4.3	18.8	10月	156.0	148.1	7.9	20.4	168.8	158.5	10.3	21.0	142.0	136.8	5.2	19.8	11月	150.6	143.4	7.2	19.7	165.0	155.1	9.9	20.5	134.9	130.7	4.2	18.8	12月	140.9	134.7	6.2	18.6	149.7	142.2	7.5	18.8	131.4	126.6	4.8	18.4																																																																																																																																		
6月	154.8	146.1	8.7	20.2	165.3	154.0	11.3	20.3	143.7	137.8	5.9	20.0	7月	151.4	142.7	8.7	19.6	161.9	150.1	11.8	19.8	140.3	134.9	5.4	19.4	8月	137.3	129.5	7.8	17.8	153.2	142.2	11.0	18.9	120.3	115.9	4.4	16.6	9月	146.1	138.9	7.2	19.1	156.7	146.9	9.8	19.4	134.6	130.3	4.3	18.8	10月	156.0	148.1	7.9	20.4	168.8	158.5	10.3	21.0	142.0	136.8	5.2	19.8	11月	150.6	143.4	7.2	19.7	165.0	155.1	9.9	20.5	134.9	130.7	4.2	18.8	12月	140.9	134.7	6.2	18.6	149.7	142.2	7.5	18.8	131.4	126.6	4.8	18.4																																																																																																																																															
7月	151.4	142.7	8.7	19.6	161.9	150.1	11.8	19.8	140.3	134.9	5.4	19.4	8月	137.3	129.5	7.8	17.8	153.2	142.2	11.0	18.9	120.3	115.9	4.4	16.6	9月	146.1	138.9	7.2	19.1	156.7	146.9	9.8	19.4	134.6	130.3	4.3	18.8	10月	156.0	148.1	7.9	20.4	168.8	158.5	10.3	21.0	142.0	136.8	5.2	19.8	11月	150.6	143.4	7.2	19.7	165.0	155.1	9.9	20.5	134.9	130.7	4.2	18.8	12月	140.9	134.7	6.2	18.6	149.7	142.2	7.5	18.8	131.4	126.6	4.8	18.4																																																																																																																																																												
8月	137.3	129.5	7.8	17.8	153.2	142.2	11.0	18.9	120.3	115.9	4.4	16.6	9月	146.1	138.9	7.2	19.1	156.7	146.9	9.8	19.4	134.6	130.3	4.3	18.8	10月	156.0	148.1	7.9	20.4	168.8	158.5	10.3	21.0	142.0	136.8	5.2	19.8	11月	150.6	143.4	7.2	19.7	165.0	155.1	9.9	20.5	134.9	130.7	4.2	18.8	12月	140.9	134.7	6.2	18.6	149.7	142.2	7.5	18.8	131.4	126.6	4.8	18.4																																																																																																																																																																									
9月	146.1	138.9	7.2	19.1	156.7	146.9	9.8	19.4	134.6	130.3	4.3	18.8	10月	156.0	148.1	7.9	20.4	168.8	158.5	10.3	21.0	142.0	136.8	5.2	19.8	11月	150.6	143.4	7.2	19.7	165.0	155.1	9.9	20.5	134.9	130.7	4.2	18.8	12月	140.9	134.7	6.2	18.6	149.7	142.2	7.5	18.8	131.4	126.6	4.8	18.4																																																																																																																																																																																						
10月	156.0	148.1	7.9	20.4	168.8	158.5	10.3	21.0	142.0	136.8	5.2	19.8	11月	150.6	143.4	7.2	19.7	165.0	155.1	9.9	20.5	134.9	130.7	4.2	18.8	12月	140.9	134.7	6.2	18.6	149.7	142.2	7.5	18.8	131.4	126.6	4.8	18.4																																																																																																																																																																																																			
11月	150.6	143.4	7.2	19.7	165.0	155.1	9.9	20.5	134.9	130.7	4.2	18.8	12月	140.9	134.7	6.2	18.6	149.7	142.2	7.5	18.8	131.4	126.6	4.8	18.4																																																																																																																																																																																																																
12月	140.9	134.7	6.2	18.6	149.7	142.2	7.5	18.8	131.4	126.6	4.8	18.4																																																																																																																																																																																																																													

(単位：時間、日)

年次及び月次	E15 印刷・同関連業																
	男 女 計				男				女								
	総 労 時	実 働 間	所 定 内 働 間	所 定 外 働 間	出 日	勤 数	総 労 時	実 働 間	所 定 内 働 間	所 定 外 働 間	出 日	勤 数	総 労 時	実 働 間	所 定 内 働 間	所 定 外 働 間	出 日
平成27年	167.4	158.2	9.2	20.7	173.9	163.3	10.6	21.1	158.3	151.1	7.2	20.3					
平成28年	167.0	158.5	8.5	21.0	172.4	162.6	9.8	21.2	158.7	152.2	6.5	20.7					
平成29年	164.0	155.1	8.9	20.4	168.7	158.6	10.1	20.5	157.7	150.4	7.3	20.2					
平成30年	162.5	154.2	8.3	20.6	171.6	160.2	11.4	20.8	152.4	147.6	4.8	20.4					
令和元年	167.2	152.5	14.7	20.7	175.6	155.8	19.8	20.7	156.5	148.4	8.1	20.7					
令和2年	161.8	149.7	12.1	20.1	166.9	151.8	15.1	20.2	153.9	146.5	7.4	19.8					
令和2年1月	142.6	131.3	11.3	17.5	150.1	135.7	14.4	17.7	133.0	125.7	7.3	17.3					
2月	179.0	162.4	16.6	21.9	186.5	165.6	20.9	21.9	169.4	158.3	11.1	21.8					
3月	174.4	155.9	18.5	20.8	182.3	158.8	23.5	20.8	164.3	152.2	12.1	20.8					
4月	180.2	164.4	15.8	21.9	187.9	168.2	19.7	22.2	170.0	159.4	10.6	21.6					
5月	147.7	137.3	10.4	18.4	151.5	137.6	13.9	18.1	142.6	136.9	5.7	18.7					
6月	166.5	155.0	11.5	20.7	173.5	157.7	15.8	20.8	157.2	151.4	5.8	20.6					
7月	161.1	152.3	8.8	20.1	164.6	153.8	10.8	20.2	154.3	149.4	4.9	19.8					
8月	143.8	136.3	7.5	18.0	146.3	137.4	8.9	18.0	139.2	134.4	4.8	17.9					
9月	159.4	148.1	11.3	19.9	164.4	150.2	14.2	20.2	150.3	144.2	6.1	19.4					
10月	157.5	145.7	11.8	19.7	161.6	146.5	15.1	19.9	149.8	144.2	5.6	19.4					
11月	165.5	155.1	10.4	20.8	170.7	157.9	12.8	21.2	155.8	150.0	5.8	20.1					
12月	164.1	153.1	11.0	21.0	167.6	154.4	13.2	21.3	157.5	150.6	6.9	20.4					
年次及び月次	E16,17 化学、石油・石炭																
	男 女 計				男				女								
	総 労 時	実 働 間	所 定 内 働 間	所 定 外 働 間	出 日	勤 数	総 労 時	実 働 間	所 定 内 働 間	所 定 外 働 間	出 日	勤 数	総 労 時	実 働 間	所 定 内 働 間	所 定 外 働 間	出 日
平成27年	160.3	149.7	10.6	19.7	163.4	150.8	12.6	19.9	155.1	148.0	7.1	19.4					
平成28年	159.8	149.1	10.7	19.6	162.7	150.7	12.0	19.8	154.9	146.4	8.5	19.2					
平成29年	161.2	149.7	11.5	19.5	164.4	151.9	12.5	19.7	156.7	146.6	10.1	19.3					
平成30年	156.6	146.0	10.6	19.3	159.7	148.3	11.4	19.6	150.5	141.4	9.1	18.9					
令和元年	151.4	144.9	6.5	19.0	158.7	151.0	7.7	19.7	140.1	135.5	4.6	18.1					
令和2年	152.3	146.0	6.3	19.0	159.3	152.3	7.0	19.6	143.5	138.1	5.4	18.3					
令和2年1月	130.2	125.3	4.9	16.4	137.5	131.7	5.8	17.0	121.0	117.4	3.6	15.7					
2月	158.8	153.1	5.7	19.9	167.3	160.7	6.6	20.7	148.2	143.6	4.6	19.0					
3月	149.2	142.9	6.3	18.7	156.4	149.3	7.1	19.3	140.2	134.9	5.3	17.9					
4月	158.9	151.8	7.1	19.7	167.2	158.9	8.3	20.3	148.5	142.8	5.7	18.9					
5月	138.0	131.5	6.5	17.2	143.0	135.7	7.3	17.5	131.7	126.2	5.5	16.8					
6月	160.0	153.7	6.3	20.0	168.2	161.0	7.2	20.7	149.5	144.4	5.1	19.1					
7月	165.0	158.3	6.7	20.6	171.2	163.7	7.5	21.0	157.1	151.5	5.6	20.1					
8月	143.9	137.8	6.1	17.9	148.8	142.3	6.5	18.3	137.7	132.1	5.6	17.5					
9月	151.1	144.9	6.2	18.9	156.9	150.4	6.5	19.4	143.7	138.0	5.7	18.2					
10月	157.5	151.0	6.5	19.7	163.7	156.8	6.9	20.2	149.5	143.7	5.8	19.1					
11月	164.4	157.3	7.1	20.5	172.4	164.9	7.5	21.2	154.2	147.7	6.5	19.6					
12月	149.7	143.9	5.8	18.7	157.7	151.5	6.2	19.5	139.5	134.3	5.2	17.8					

(単位：時間、日)

年次及び月次	E18 プラスチック製品																
	男 女 計				男				女								
	総 労 時	実 働 間	所 定 内 働 間	所 定 外 働 間	出 日	勤 数	総 労 時	実 働 間	所 定 内 働 間	所 定 外 働 間	出 日	勤 数	総 労 時	実 働 間	所 定 内 働 間	所 定 外 働 間	出 日
平成27年	162.1	149.0	13.1	19.9	19.9	167.2	151.8	15.4	20.0	151.8	143.4	8.4	19.5				
平成28年	160.8	151.0	9.8	19.9	19.9	166.5	154.3	12.2	20.1	149.5	144.5	5.0	19.6				
平成29年	156.1	147.7	8.4	20.1	20.1	161.6	151.2	10.4	20.1	144.2	140.3	3.9	20.0				
平成30年	156.2	145.3	10.9	19.7	19.7	167.1	153.1	14.0	19.7	138.7	132.8	5.9	19.6				
令和元年	156.3	143.6	12.7	19.7	19.7	173.6	155.5	18.1	20.2	138.1	131.1	7.0	19.2				
令和2年	141.4	137.9	3.5	18.9	18.9	149.7	145.0	4.7	19.4	134.8	132.3	2.5	18.4				
令和2年1月	120.4	118.8	1.6	16.3	16.3	126.9	124.4	2.5	16.8	115.4	114.5	0.9	15.9				
2月	158.6	156.0	2.6	21.1	21.1	161.3	157.5	3.8	20.9	156.5	154.8	1.7	21.2				
3月	139.4	135.8	3.6	18.7	18.7	147.7	143.4	4.3	19.0	132.9	129.8	3.1	18.4				
4月	146.1	141.6	4.5	19.4	19.4	156.0	150.3	5.7	20.0	138.3	134.8	3.5	19.0				
5月	130.7	128.3	2.4	17.6	17.6	137.4	134.4	3.0	18.0	125.3	123.5	1.8	17.3				
6月	148.3	146.2	2.1	20.1	20.1	161.7	159.1	2.6	21.0	137.7	136.0	1.7	19.4				
7月	144.5	143.0	1.5	19.5	19.5	152.8	150.6	2.2	20.1	137.3	136.5	0.8	18.9				
8月	118.0	116.2	1.8	15.8	15.8	123.2	120.4	2.8	16.1	113.9	112.8	1.1	15.5				
9月	145.0	143.2	1.8	19.6	19.6	153.1	150.9	2.2	20.2	138.4	136.9	1.5	19.1				
10月	146.1	138.2	7.9	18.9	18.9	159.0	146.2	12.8	19.7	135.5	131.6	3.9	18.2				
11月	153.4	148.3	5.1	20.2	20.2	163.4	156.5	6.9	21.1	145.3	141.7	3.6	19.5				
12月	146.5	139.9	6.6	19.2	19.2	154.1	146.7	7.4	19.9	140.4	134.5	5.9	18.6				
年次及び月次	E21 窯業・土石製品																
	男 女 計				男				女								
	総 労 時	実 働 間	所 定 内 働 間	所 定 外 働 間	出 日	勤 数	総 労 時	実 働 間	所 定 内 働 間	所 定 外 働 間	出 日	勤 数	総 労 時	実 働 間	所 定 内 働 間	所 定 外 働 間	出 日
平成27年	168.6	159.9	8.7	20.7	20.7	170.6	161.1	9.5	20.9	160.9	155.2	5.7	20.3				
平成28年	167.2	159.6	7.6	20.8	20.8	169.3	160.7	8.6	20.9	159.9	155.6	4.3	20.6				
平成29年	170.2	163.0	7.2	21.1	21.1	171.7	163.7	8.0	21.2	164.2	160.3	3.9	20.9				
平成30年	161.6	151.9	9.7	20.2	20.2	163.7	153.2	10.5	20.2	153.1	146.7	6.4	19.9				
令和元年	156.5	141.9	14.6	18.7	18.7	156.9	141.9	15.0	18.6	154.0	142.0	12.0	19.0				
令和2年	159.2	146.6	12.6	18.9	18.9	164.5	150.4	14.1	19.2	133.1	127.6	5.5	17.5				
令和2年1月	149.0	134.0	15.0	17.2	17.2	153.6	137.4	16.2	17.6	125.7	117.1	8.6	15.4				
2月	169.0	150.4	18.6	19.5	19.5	175.0	154.5	20.5	19.8	138.7	129.8	8.9	18.1				
3月	167.1	151.4	15.7	19.6	19.6	172.6	155.6	17.0	19.8	139.3	130.5	8.8	18.4				
4月	173.2	159.4	13.8	20.6	20.6	178.5	163.1	15.4	20.9	146.8	140.9	5.9	19.4				
5月	143.3	134.5	8.8	17.3	17.3	147.6	137.4	10.2	17.5	122.7	120.5	2.2	16.4				
6月	173.4	163.2	10.2	21.0	21.0	178.2	166.5	11.7	21.2	149.9	147.4	2.5	20.1				
7月	166.8	157.4	9.4	20.4	20.4	172.9	162.0	10.9	20.7	138.7	136.2	2.5	18.7				
8月	134.3	126.7	7.6	16.1	16.1	138.9	130.5	8.4	16.4	112.6	108.9	3.7	14.5				
9月	160.0	149.9	10.1	19.4	19.4	166.6	154.9	11.7	19.8	128.6	125.8	2.8	17.2				
10月	162.7	149.6	13.1	19.3	19.3	169.1	154.3	14.8	19.7	131.1	126.5	4.6	17.1				
11月	151.9	136.8	15.1	17.7	17.7	156.6	140.1	16.5	17.9	127.7	119.9	7.8	16.5				
12月	159.7	145.4	14.3	18.8	18.8	164.4	148.9	15.5	19.0	135.4	127.4	8.0	17.6				

(単位：時間、日)

年次及び月次	E22 鉄鋼業																																																																																																																																																																																																																																																																																																																																																																																																																																																																																																																													
	男 女 計				男				女																																																																																																																																																																																																																																																																																																																																																																																																																																																																																																																					
	総 労 時	実 働 間	所 定 内 働 間	所 定 外 働 間	出 日	勤 数	総 労 時	実 働 間	所 定 内 働 間	所 定 外 働 間	出 日	勤 数	総 労 時	実 働 間	所 定 内 働 間	所 定 外 働 間	出 日	勤 数																																																																																																																																																																																																																																																																																																																																																																																																																																																																																																												
平成27年	157.8	143.6	14.2	19.0	160.9	144.7	16.2	18.8	145.4	139.4	6.0	19.4	平成28年	163.9	149.7	14.2	19.7	165.1	150.3	14.8	19.7	154.1	145.0	9.1	19.3	平成29年	169.6	150.5	19.1	20.1	170.9	150.9	20.0	20.1	160.2	148.1	12.1	19.6	平成30年	172.5	150.0	22.5	19.7	174.7	150.8	23.9	19.8	160.0	145.3	14.7	19.6	令和元年	164.1	144.2	19.9	18.8	166.0	145.0	21.0	18.8	152.7	139.3	13.4	18.9	令和2年	158.4	148.5	9.9	19.6	158.9	148.3	10.6	19.5	154.7	149.8	4.9	19.7	令和2年1月	153.3	141.4	11.9	18.9	154.5	141.8	12.7	19.0	143.0	137.8	5.2	18.2	2月	156.6	144.2	12.4	19.2	156.7	143.8	12.9	19.2	155.1	147.4	7.7	19.5	3月	162.4	150.0	12.4	19.9	163.2	150.4	12.8	20.0	156.7	147.3	9.4	19.5	4月	169.9	157.9	12.0	20.9	170.2	157.9	12.3	20.9	166.4	157.3	9.1	20.9	5月	155.2	143.9	11.3	19.2	155.8	143.9	11.9	19.2	149.5	143.5	6.0	19.0	6月	160.0	149.1	10.9	19.7	161.0	149.3	11.7	19.8	152.5	147.8	4.7	19.6	7月	164.3	157.0	7.3	20.5	165.1	157.1	8.0	20.6	159.3	156.3	3.0	20.4	8月	143.8	137.3	6.5	18.0	143.7	136.5	7.2	18.0	144.8	142.1	2.7	18.6	9月	157.8	150.8	7.0	19.8	158.2	150.6	7.6	19.7	154.7	152.0	2.7	20.0	10月	165.3	156.7	8.6	20.2	166.2	156.7	9.5	20.1	160.0	156.7	3.3	20.6	11月	158.3	148.5	9.8	19.5	158.4	147.7	10.7	19.4	157.4	153.0	4.4	20.1	12月	154.1	144.3	9.8	19.0	154.1	143.5	10.6	18.9	154.1	149.4	4.7	19.6	年次及び月次	E23 非鉄金属製造業												男 女 計				男				女				総 労 時	実 働 間	所 定 内 働 間	所 定 外 働 間	出 日	勤 数	総 労 時	実 働 間	所 定 内 働 間	所 定 外 働 間	出 日	勤 数	総 労 時	実 働 間	所 定 内 働 間	所 定 外 働 間	出 日	勤 数	平成27年	175.8	150.3	25.5	19.2	179.9	151.3	28.6	19.2	155.3	145.3	10.0	18.9	平成28年	181.6	156.4	25.2	19.4	186.5	158.3	28.2	19.4	157.7	147.0	10.7	19.2	平成29年	179.7	152.3	27.4	19.3	184.3	153.4	30.9	19.3	157.9	147.0	10.9	19.4	平成30年	173.4	148.3	25.1	19.0	179.2	151.0	28.2	19.0	150.9	137.8	13.1	19.1	令和元年	171.2	148.2	23.0	19.0	178.0	151.2	26.8	19.0	145.6	136.6	9.0	18.8	令和2年	163.1	147.0	16.1	18.5	166.8	148.4	18.4	18.6	141.3	138.3	3.0	18.1	令和2年1月	162.3	142.8	19.5	18.1	167.5	145.3	22.2	18.3	133.2	128.6	4.6	16.5	2月	172.3	150.2	22.1	19.1	173.9	150.5	23.4	19.1	154.3	146.9	7.4	18.4	3月	161.1	144.1	17.0	18.9	163.1	144.7	18.4	19.0	142.1	138.4	3.7	18.0	4月	171.6	161.0	10.6	19.8	174.4	162.1	12.3	19.8	155.6	154.3	1.3	19.7	5月	140.0	130.1	9.9	16.3	146.4	134.8	11.6	16.8	104.9	104.0	0.9	13.9	6月	149.3	141.1	8.2	18.0	153.0	143.4	9.6	18.0	129.2	128.7	0.5	17.8	7月	164.3	154.9	9.4	19.1	167.6	156.5	11.1	19.1	147.2	146.6	0.6	19.0	8月	145.8	131.7	14.1	16.4	148.6	132.2	16.4	16.3	131.6	129.4	2.2	16.9	9月	168.6	151.2	17.4	18.8	171.9	151.7	20.2	18.6	152.1	148.8	3.3	19.5	10月	176.3	156.1	20.2	19.6	181.2	157.9	23.3	19.7	151.0	146.9	4.1	19.3	11月	180.5	157.6	22.9	19.9	184.9	158.6	26.3	19.9	157.3	152.3	5.0	20.1	12月	165.5	142.9	22.6	18.0	169.9	144.0	25.9	18.1	142.0	137.1	4.9	17.8
令和2年	158.4	148.5	9.9	19.6	158.9	148.3	10.6	19.5	154.7	149.8	4.9	19.7	令和2年1月	153.3	141.4	11.9	18.9	154.5	141.8	12.7	19.0	143.0	137.8	5.2	18.2	2月	156.6	144.2	12.4	19.2	156.7	143.8	12.9	19.2	155.1	147.4	7.7	19.5	3月	162.4	150.0	12.4	19.9	163.2	150.4	12.8	20.0	156.7	147.3	9.4	19.5	4月	169.9	157.9	12.0	20.9	170.2	157.9	12.3	20.9	166.4	157.3	9.1	20.9	5月	155.2	143.9	11.3	19.2	155.8	143.9	11.9	19.2	149.5	143.5	6.0	19.0	6月	160.0	149.1	10.9	19.7	161.0	149.3	11.7	19.8	152.5	147.8	4.7	19.6	7月	164.3	157.0	7.3	20.5	165.1	157.1	8.0	20.6	159.3	156.3	3.0	20.4	8月	143.8	137.3	6.5	18.0	143.7	136.5	7.2	18.0	144.8	142.1	2.7	18.6	9月	157.8	150.8	7.0	19.8	158.2	150.6	7.6	19.7	154.7	152.0	2.7	20.0	10月	165.3	156.7	8.6	20.2	166.2	156.7	9.5	20.1	160.0	156.7	3.3	20.6	11月	158.3	148.5	9.8	19.5	158.4	147.7	10.7	19.4	157.4	153.0	4.4	20.1	12月	154.1	144.3	9.8	19.0	154.1	143.5	10.6	18.9	154.1	149.4	4.7	19.6	年次及び月次	E23 非鉄金属製造業												男 女 計				男				女				総 労 時	実 働 間	所 定 内 働 間	所 定 外 働 間	出 日	勤 数	総 労 時	実 働 間	所 定 内 働 間	所 定 外 働 間	出 日	勤 数	総 労 時	実 働 間	所 定 内 働 間	所 定 外 働 間	出 日	勤 数	平成27年	175.8	150.3	25.5	19.2	179.9	151.3	28.6	19.2	155.3	145.3	10.0	18.9	平成28年	181.6	156.4	25.2	19.4	186.5	158.3	28.2	19.4		157.7	147.0	10.7	19.2	平成29年	179.7	152.3	27.4	19.3	184.3	153.4	30.9	19.3	157.9	147.0	10.9	19.4	平成30年	173.4	148.3	25.1	19.0	179.2	151.0	28.2	19.0	150.9	137.8	13.1	19.1	令和元年	171.2	148.2	23.0	19.0	178.0	151.2	26.8	19.0	145.6	136.6	9.0	18.8	令和2年	163.1	147.0	16.1	18.5	166.8	148.4	18.4	18.6	141.3	138.3	3.0	18.1	令和2年1月	162.3	142.8	19.5	18.1	167.5	145.3	22.2	18.3	133.2	128.6	4.6	16.5	2月	172.3	150.2	22.1	19.1	173.9	150.5	23.4	19.1	154.3	146.9	7.4	18.4	3月	161.1	144.1	17.0	18.9	163.1	144.7	18.4	19.0	142.1	138.4	3.7	18.0	4月	171.6	161.0	10.6	19.8	174.4	162.1	12.3	19.8	155.6	154.3	1.3	19.7	5月	140.0	130.1	9.9	16.3	146.4	134.8	11.6	16.8	104.9	104.0	0.9	13.9	6月	149.3	141.1	8.2	18.0	153.0	143.4	9.6	18.0	129.2	128.7	0.5	17.8	7月	164.3	154.9	9.4	19.1	167.6	156.5	11.1	19.1	147.2	146.6	0.6	19.0	8月	145.8	131.7	14.1	16.4	148.6	132.2	16.4	16.3	131.6	129.4	2.2	16.9	9月	168.6	151.2	17.4	18.8	171.9	151.7	20.2	18.6	152.1	148.8	3.3	19.5	10月	176.3	156.1	20.2	19.6	181.2	157.9	23.3	19.7	151.0	146.9	4.1	19.3	11月	180.5	157.6	22.9	19.9	184.9	158.6	26.3	19.9	157.3	152.3	5.0	20.1	12月	165.5	142.9	22.6	18.0	169.9	144.0	25.9	18.1	142.0	137.1	4.9	17.8																																																																
令和2年1月	153.3	141.4	11.9	18.9	154.5	141.8	12.7	19.0	143.0	137.8	5.2	18.2	2月	156.6	144.2	12.4	19.2	156.7	143.8	12.9	19.2	155.1	147.4	7.7	19.5	3月	162.4	150.0	12.4	19.9	163.2	150.4	12.8	20.0	156.7	147.3	9.4	19.5	4月	169.9	157.9	12.0	20.9	170.2	157.9	12.3	20.9	166.4	157.3	9.1	20.9	5月	155.2	143.9	11.3	19.2	155.8	143.9	11.9	19.2	149.5	143.5	6.0	19.0	6月	160.0	149.1	10.9	19.7	161.0	149.3	11.7	19.8	152.5	147.8	4.7	19.6	7月	164.3	157.0	7.3	20.5	165.1	157.1	8.0	20.6	159.3	156.3	3.0	20.4	8月	143.8	137.3	6.5	18.0	143.7	136.5	7.2	18.0	144.8	142.1	2.7	18.6	9月	157.8	150.8	7.0	19.8	158.2	150.6	7.6	19.7	154.7	152.0	2.7	20.0	10月	165.3	156.7	8.6	20.2	166.2	156.7	9.5	20.1	160.0	156.7	3.3	20.6	11月	158.3	148.5	9.8	19.5	158.4	147.7	10.7	19.4	157.4	153.0	4.4	20.1	12月	154.1	144.3	9.8	19.0	154.1	143.5	10.6	18.9	154.1	149.4	4.7	19.6	年次及び月次	E23 非鉄金属製造業													男 女 計				男				女				総 労 時	実 働 間	所 定 内 働 間	所 定 外 働 間	出 日	勤 数	総 労 時	実 働 間	所 定 内 働 間	所 定 外 働 間	出 日	勤 数	総 労 時	実 働 間	所 定 内 働 間	所 定 外 働 間	出 日	勤 数	平成27年	175.8	150.3	25.5	19.2	179.9	151.3	28.6	19.2	155.3	145.3	10.0	18.9	平成28年	181.6	156.4	25.2	19.4	186.5	158.3	28.2	19.4	157.7	147.0	10.7	19.2	平成29年	179.7	152.3	27.4	19.3	184.3	153.4	30.9		19.3	157.9	147.0	10.9	19.4	平成30年	173.4	148.3	25.1	19.0	179.2	151.0	28.2	19.0	150.9	137.8	13.1	19.1	令和元年	171.2	148.2	23.0	19.0	178.0	151.2	26.8	19.0	145.6	136.6	9.0	18.8	令和2年	163.1	147.0	16.1	18.5	166.8	148.4	18.4	18.6	141.3	138.3	3.0	18.1	令和2年1月	162.3	142.8	19.5	18.1	167.5	145.3	22.2	18.3	133.2	128.6	4.6	16.5	2月	172.3	150.2	22.1	19.1	173.9	150.5	23.4	19.1	154.3	146.9	7.4	18.4	3月	161.1	144.1	17.0	18.9	163.1	144.7	18.4	19.0	142.1	138.4	3.7	18.0	4月	171.6	161.0	10.6	19.8	174.4	162.1	12.3	19.8	155.6	154.3	1.3	19.7	5月	140.0	130.1	9.9	16.3	146.4	134.8	11.6	16.8	104.9	104.0	0.9	13.9	6月	149.3	141.1	8.2	18.0	153.0	143.4	9.6	18.0	129.2	128.7	0.5	17.8	7月	164.3	154.9	9.4	19.1	167.6	156.5	11.1	19.1	147.2	146.6	0.6	19.0	8月	145.8	131.7	14.1	16.4	148.6	132.2	16.4	16.3	131.6	129.4	2.2	16.9	9月	168.6	151.2	17.4	18.8	171.9	151.7	20.2	18.6	152.1	148.8	3.3	19.5	10月	176.3	156.1	20.2	19.6	181.2	157.9	23.3	19.7	151.0	146.9	4.1	19.3	11月	180.5	157.6	22.9	19.9	184.9	158.6	26.3	19.9	157.3	152.3	5.0	20.1	12月	165.5	142.9	22.6	18.0	169.9	144.0	25.9	18.1	142.0	137.1	4.9	17.8																																																																												
2月	156.6	144.2	12.4	19.2	156.7	143.8	12.9	19.2	155.1	147.4	7.7	19.5	3月	162.4	150.0	12.4	19.9	163.2	150.4	12.8	20.0	156.7	147.3	9.4	19.5	4月	169.9	157.9	12.0	20.9	170.2	157.9	12.3	20.9	166.4	157.3	9.1	20.9	5月	155.2	143.9	11.3	19.2	155.8	143.9	11.9	19.2	149.5	143.5	6.0	19.0	6月	160.0	149.1	10.9	19.7	161.0	149.3	11.7	19.8	152.5	147.8	4.7	19.6	7月	164.3	157.0	7.3	20.5	165.1	157.1	8.0	20.6	159.3	156.3	3.0	20.4	8月	143.8	137.3	6.5	18.0	143.7	136.5	7.2	18.0	144.8	142.1	2.7	18.6	9月	157.8	150.8	7.0	19.8	158.2	150.6	7.6	19.7	154.7	152.0	2.7	20.0	10月	165.3	156.7	8.6	20.2	166.2	156.7	9.5	20.1	160.0	156.7	3.3	20.6	11月	158.3	148.5	9.8	19.5	158.4	147.7	10.7	19.4	157.4	153.0	4.4	20.1	12月	154.1	144.3	9.8	19.0	154.1	143.5	10.6	18.9	154.1	149.4	4.7	19.6	年次及び月次	E23 非鉄金属製造業													男 女 計				男				女					総 労 時	実 働 間	所 定 内 働 間	所 定 外 働 間	出 日	勤 数	総 労 時	実 働 間	所 定 内 働 間	所 定 外 働 間	出 日	勤 数	総 労 時	実 働 間	所 定 内 働 間	所 定 外 働 間	出 日	勤 数	平成27年	175.8	150.3	25.5	19.2	179.9	151.3	28.6	19.2	155.3	145.3	10.0	18.9	平成28年	181.6	156.4	25.2	19.4	186.5	158.3	28.2	19.4	157.7	147.0	10.7	19.2	平成29年	179.7	152.3	27.4	19.3	184.3	153.4	30.9	19.3	157.9	147.0	10.9	19.4	平成30年	173.4	148.3	25.1	19.0	179.2	151.0	28.2	19.0	150.9	137.8	13.1	19.1	令和元年	171.2	148.2	23.0	19.0	178.0	151.2	26.8	19.0	145.6	136.6	9.0	18.8	令和2年	163.1	147.0	16.1	18.5	166.8	148.4	18.4	18.6	141.3	138.3	3.0	18.1	令和2年1月	162.3	142.8	19.5	18.1	167.5	145.3	22.2	18.3	133.2	128.6	4.6	16.5	2月	172.3	150.2	22.1	19.1	173.9	150.5	23.4	19.1	154.3	146.9	7.4	18.4	3月	161.1	144.1	17.0	18.9	163.1	144.7	18.4	19.0	142.1	138.4	3.7	18.0	4月	171.6	161.0	10.6	19.8	174.4	162.1	12.3	19.8	155.6	154.3	1.3	19.7	5月	140.0	130.1	9.9	16.3	146.4	134.8	11.6	16.8	104.9	104.0	0.9	13.9	6月	149.3	141.1	8.2	18.0	153.0	143.4	9.6	18.0	129.2	128.7	0.5	17.8	7月	164.3	154.9	9.4	19.1	167.6	156.5	11.1	19.1	147.2	146.6	0.6	19.0	8月	145.8	131.7	14.1	16.4	148.6	132.2	16.4	16.3	131.6	129.4	2.2	16.9	9月	168.6	151.2	17.4	18.8	171.9	151.7	20.2	18.6	152.1	148.8	3.3	19.5	10月	176.3	156.1	20.2	19.6	181.2	157.9	23.3	19.7	151.0	146.9	4.1	19.3	11月	180.5	157.6	22.9	19.9	184.9	158.6	26.3	19.9	157.3	152.3	5.0	20.1	12月	165.5	142.9	22.6	18.0	169.9	144.0	25.9	18.1	142.0	137.1	4.9	17.8																																																																																									
3月	162.4	150.0	12.4	19.9	163.2	150.4	12.8	20.0	156.7	147.3	9.4	19.5	4月	169.9	157.9	12.0	20.9	170.2	157.9	12.3	20.9	166.4	157.3	9.1	20.9	5月	155.2	143.9	11.3	19.2	155.8	143.9	11.9	19.2	149.5	143.5	6.0	19.0	6月	160.0	149.1	10.9	19.7	161.0	149.3	11.7	19.8	152.5	147.8	4.7	19.6	7月	164.3	157.0	7.3	20.5	165.1	157.1	8.0	20.6	159.3	156.3	3.0	20.4	8月	143.8	137.3	6.5	18.0	143.7	136.5	7.2	18.0	144.8	142.1	2.7	18.6	9月	157.8	150.8	7.0	19.8	158.2	150.6	7.6	19.7	154.7	152.0	2.7	20.0	10月	165.3	156.7	8.6	20.2	166.2	156.7	9.5	20.1	160.0	156.7	3.3	20.6	11月	158.3	148.5	9.8	19.5	158.4	147.7	10.7	19.4	157.4	153.0	4.4	20.1	12月	154.1	144.3	9.8	19.0	154.1	143.5	10.6	18.9	154.1	149.4	4.7	19.6	年次及び月次	E23 非鉄金属製造業													男 女 計				男				女					総 労 時	実 働 間	所 定 内 働 間	所 定 外 働 間	出 日	勤 数	総 労 時	実 働 間	所 定 内 働 間	所 定 外 働 間	出 日	勤 数	総 労 時	実 働 間	所 定 内 働 間	所 定 外 働 間	出 日	勤 数	平成27年	175.8	150.3	25.5	19.2	179.9	151.3	28.6	19.2	155.3	145.3	10.0	18.9	平成28年	181.6	156.4	25.2	19.4	186.5	158.3	28.2	19.4	157.7	147.0	10.7	19.2	平成29年	179.7	152.3	27.4	19.3	184.3	153.4	30.9	19.3	157.9	147.0	10.9	19.4	平成30年	173.4	148.3	25.1	19.0	179.2	151.0	28.2	19.0	150.9	137.8	13.1	19.1	令和元年	171.2	148.2	23.0	19.0	178.0	151.2	26.8	19.0	145.6	136.6	9.0	18.8	令和2年	163.1	147.0	16.1	18.5	166.8	148.4	18.4	18.6	141.3	138.3	3.0	18.1	令和2年1月	162.3	142.8	19.5	18.1	167.5	145.3	22.2	18.3	133.2	128.6	4.6	16.5	2月	172.3	150.2	22.1	19.1	173.9	150.5	23.4	19.1	154.3	146.9	7.4	18.4	3月	161.1	144.1	17.0	18.9	163.1	144.7	18.4	19.0	142.1	138.4	3.7	18.0	4月	171.6	161.0	10.6	19.8	174.4	162.1	12.3	19.8	155.6	154.3	1.3	19.7	5月	140.0	130.1	9.9	16.3	146.4	134.8	11.6	16.8	104.9	104.0	0.9	13.9	6月	149.3	141.1	8.2	18.0	153.0	143.4	9.6	18.0	129.2	128.7	0.5	17.8	7月	164.3	154.9	9.4	19.1	167.6	156.5	11.1	19.1	147.2	146.6	0.6	19.0	8月	145.8	131.7	14.1	16.4	148.6	132.2	16.4	16.3	131.6	129.4	2.2	16.9	9月	168.6	151.2	17.4	18.8	171.9	151.7	20.2	18.6	152.1	148.8	3.3	19.5	10月	176.3	156.1	20.2	19.6	181.2	157.9	23.3	19.7	151.0	146.9	4.1	19.3	11月	180.5	157.6	22.9	19.9	184.9	158.6	26.3	19.9	157.3	152.3	5.0	20.1	12月	165.5	142.9	22.6	18.0	169.9	144.0	25.9	18.1	142.0	137.1	4.9	17.8																																																																																																						
4月	169.9	157.9	12.0	20.9	170.2	157.9	12.3	20.9	166.4	157.3	9.1	20.9	5月	155.2	143.9	11.3	19.2	155.8	143.9	11.9	19.2	149.5	143.5	6.0	19.0	6月	160.0	149.1	10.9	19.7	161.0	149.3	11.7	19.8	152.5	147.8	4.7	19.6	7月	164.3	157.0	7.3	20.5	165.1	157.1	8.0	20.6	159.3	156.3	3.0	20.4	8月	143.8	137.3	6.5	18.0	143.7	136.5	7.2	18.0	144.8	142.1	2.7	18.6	9月	157.8	150.8	7.0	19.8	158.2	150.6	7.6	19.7	154.7	152.0	2.7	20.0	10月	165.3	156.7	8.6	20.2	166.2	156.7	9.5	20.1	160.0	156.7	3.3	20.6	11月	158.3	148.5	9.8	19.5	158.4	147.7	10.7	19.4	157.4	153.0	4.4	20.1	12月	154.1	144.3	9.8	19.0	154.1	143.5	10.6	18.9	154.1	149.4	4.7	19.6	年次及び月次	E23 非鉄金属製造業													男 女 計				男				女					総 労 時	実 働 間	所 定 内 働 間	所 定 外 働 間	出 日	勤 数	総 労 時	実 働 間	所 定 内 働 間	所 定 外 働 間	出 日	勤 数	総 労 時	実 働 間	所 定 内 働 間	所 定 外 働 間	出 日	勤 数	平成27年	175.8	150.3	25.5	19.2	179.9	151.3	28.6	19.2	155.3	145.3	10.0	18.9	平成28年	181.6	156.4	25.2	19.4	186.5	158.3	28.2	19.4	157.7	147.0	10.7	19.2	平成29年	179.7	152.3	27.4	19.3	184.3	153.4	30.9	19.3	157.9	147.0	10.9	19.4	平成30年	173.4	148.3	25.1	19.0	179.2	151.0	28.2	19.0	150.9	137.8	13.1	19.1	令和元年	171.2	148.2	23.0	19.0	178.0	151.2	26.8	19.0	145.6	136.6	9.0	18.8	令和2年	163.1	147.0	16.1	18.5	166.8	148.4	18.4	18.6	141.3	138.3	3.0	18.1	令和2年1月	162.3	142.8	19.5	18.1	167.5	145.3	22.2	18.3	133.2	128.6	4.6	16.5	2月	172.3	150.2	22.1	19.1	173.9	150.5	23.4	19.1	154.3	146.9	7.4	18.4	3月	161.1	144.1	17.0	18.9	163.1	144.7	18.4	19.0	142.1	138.4	3.7	18.0	4月	171.6	161.0	10.6	19.8	174.4	162.1	12.3	19.8	155.6	154.3	1.3	19.7	5月	140.0	130.1	9.9	16.3	146.4	134.8	11.6	16.8	104.9	104.0	0.9	13.9	6月	149.3	141.1	8.2	18.0	153.0	143.4	9.6	18.0	129.2	128.7	0.5	17.8	7月	164.3	154.9	9.4	19.1	167.6	156.5	11.1	19.1	147.2	146.6	0.6	19.0	8月	145.8	131.7	14.1	16.4	148.6	132.2	16.4	16.3	131.6	129.4	2.2	16.9	9月	168.6	151.2	17.4	18.8	171.9	151.7	20.2	18.6	152.1	148.8	3.3	19.5	10月	176.3	156.1	20.2	19.6	181.2	157.9	23.3	19.7	151.0	146.9	4.1	19.3	11月	180.5	157.6	22.9	19.9	184.9	158.6	26.3	19.9	157.3	152.3	5.0	20.1	12月	165.5	142.9	22.6	18.0	169.9	144.0	25.9	18.1	142.0	137.1	4.9	17.8																																																																																																																			
5月	155.2	143.9	11.3	19.2	155.8	143.9	11.9	19.2	149.5	143.5	6.0	19.0	6月	160.0	149.1	10.9	19.7	161.0	149.3	11.7	19.8	152.5	147.8	4.7	19.6	7月	164.3	157.0	7.3	20.5	165.1	157.1	8.0	20.6	159.3	156.3	3.0	20.4	8月	143.8	137.3	6.5	18.0	143.7	136.5	7.2	18.0	144.8	142.1	2.7	18.6	9月	157.8	150.8	7.0	19.8	158.2	150.6	7.6	19.7	154.7	152.0	2.7	20.0	10月	165.3	156.7	8.6	20.2	166.2	156.7	9.5	20.1	160.0	156.7	3.3	20.6	11月	158.3	148.5	9.8	19.5	158.4	147.7	10.7	19.4	157.4	153.0	4.4	20.1	12月	154.1	144.3	9.8	19.0	154.1	143.5	10.6	18.9	154.1	149.4	4.7	19.6	年次及び月次	E23 非鉄金属製造業													男 女 計				男				女					総 労 時	実 働 間	所 定 内 働 間	所 定 外 働 間	出 日	勤 数	総 労 時	実 働 間	所 定 内 働 間	所 定 外 働 間	出 日	勤 数	総 労 時	実 働 間	所 定 内 働 間	所 定 外 働 間	出 日	勤 数	平成27年	175.8	150.3	25.5	19.2	179.9	151.3	28.6	19.2	155.3	145.3	10.0	18.9	平成28年	181.6	156.4	25.2	19.4	186.5	158.3	28.2	19.4	157.7	147.0	10.7	19.2	平成29年	179.7	152.3	27.4	19.3	184.3	153.4	30.9	19.3	157.9	147.0	10.9	19.4	平成30年	173.4	148.3	25.1	19.0	179.2	151.0	28.2	19.0	150.9	137.8	13.1	19.1	令和元年	171.2	148.2	23.0	19.0	178.0	151.2	26.8	19.0	145.6	136.6	9.0	18.8	令和2年	163.1	147.0	16.1	18.5	166.8	148.4	18.4	18.6	141.3	138.3	3.0	18.1	令和2年1月	162.3	142.8	19.5	18.1	167.5	145.3	22.2	18.3	133.2	128.6	4.6	16.5	2月	172.3	150.2	22.1	19.1	173.9	150.5	23.4	19.1	154.3	146.9	7.4	18.4	3月	161.1	144.1	17.0	18.9	163.1	144.7	18.4	19.0	142.1	138.4	3.7	18.0	4月	171.6	161.0	10.6	19.8	174.4	162.1	12.3	19.8	155.6	154.3	1.3	19.7	5月	140.0	130.1	9.9	16.3	146.4	134.8	11.6	16.8	104.9	104.0	0.9	13.9	6月	149.3	141.1	8.2	18.0	153.0	143.4	9.6	18.0	129.2	128.7	0.5	17.8	7月	164.3	154.9	9.4	19.1	167.6	156.5	11.1	19.1	147.2	146.6	0.6	19.0	8月	145.8	131.7	14.1	16.4	148.6	132.2	16.4	16.3	131.6	129.4	2.2	16.9	9月	168.6	151.2	17.4	18.8	171.9	151.7	20.2	18.6	152.1	148.8	3.3	19.5	10月	176.3	156.1	20.2	19.6	181.2	157.9	23.3	19.7	151.0	146.9	4.1	19.3	11月	180.5	157.6	22.9	19.9	184.9	158.6	26.3	19.9	157.3	152.3	5.0	20.1	12月	165.5	142.9	22.6	18.0	169.9	144.0	25.9	18.1	142.0	137.1	4.9	17.8																																																																																																																																
6月	160.0	149.1	10.9	19.7	161.0	149.3	11.7	19.8	152.5	147.8	4.7	19.6	7月	164.3	157.0	7.3	20.5	165.1	157.1	8.0	20.6	159.3	156.3	3.0	20.4	8月	143.8	137.3	6.5	18.0	143.7	136.5	7.2	18.0	144.8	142.1	2.7	18.6	9月	157.8	150.8	7.0	19.8	158.2	150.6	7.6	19.7	154.7	152.0	2.7	20.0	10月	165.3	156.7	8.6	20.2	166.2	156.7	9.5	20.1	160.0	156.7	3.3	20.6	11月	158.3	148.5	9.8	19.5	158.4	147.7	10.7	19.4	157.4	153.0	4.4	20.1	12月	154.1	144.3	9.8	19.0	154.1	143.5	10.6	18.9	154.1	149.4	4.7	19.6	年次及び月次	E23 非鉄金属製造業													男 女 計				男				女					総 労 時	実 働 間	所 定 内 働 間	所 定 外 働 間	出 日	勤 数	総 労 時	実 働 間	所 定 内 働 間	所 定 外 働 間	出 日	勤 数	総 労 時	実 働 間	所 定 内 働 間	所 定 外 働 間	出 日	勤 数	平成27年	175.8	150.3	25.5	19.2	179.9	151.3	28.6	19.2	155.3	145.3	10.0	18.9	平成28年	181.6	156.4	25.2	19.4	186.5	158.3	28.2	19.4	157.7	147.0	10.7	19.2	平成29年	179.7	152.3	27.4	19.3	184.3	153.4	30.9	19.3	157.9	147.0	10.9	19.4	平成30年	173.4	148.3	25.1	19.0	179.2	151.0	28.2	19.0	150.9	137.8	13.1	19.1	令和元年	171.2	148.2	23.0	19.0	178.0	151.2	26.8	19.0	145.6	136.6	9.0	18.8	令和2年	163.1	147.0	16.1	18.5	166.8	148.4	18.4	18.6	141.3	138.3	3.0	18.1	令和2年1月	162.3	142.8	19.5	18.1	167.5	145.3	22.2	18.3	133.2	128.6	4.6	16.5	2月	172.3	150.2	22.1	19.1	173.9	150.5	23.4	19.1	154.3	146.9	7.4	18.4	3月	161.1	144.1	17.0	18.9	163.1	144.7	18.4	19.0	142.1	138.4	3.7	18.0	4月	171.6	161.0	10.6	19.8	174.4	162.1	12.3	19.8	155.6	154.3	1.3	19.7	5月	140.0	130.1	9.9	16.3	146.4	134.8	11.6	16.8	104.9	104.0	0.9	13.9	6月	149.3	141.1	8.2	18.0	153.0	143.4	9.6	18.0	129.2	128.7	0.5	17.8	7月	164.3	154.9	9.4	19.1	167.6	156.5	11.1	19.1	147.2	146.6	0.6	19.0	8月	145.8	131.7	14.1	16.4	148.6	132.2	16.4	16.3	131.6	129.4	2.2	16.9	9月	168.6	151.2	17.4	18.8	171.9	151.7	20.2	18.6	152.1	148.8	3.3	19.5	10月	176.3	156.1	20.2	19.6	181.2	157.9	23.3	19.7	151.0	146.9	4.1	19.3	11月	180.5	157.6	22.9	19.9	184.9	158.6	26.3	19.9	157.3	152.3	5.0	20.1	12月	165.5	142.9	22.6	18.0	169.9	144.0	25.9	18.1	142.0	137.1	4.9	17.8																																																																																																																																													
7月	164.3	157.0	7.3	20.5	165.1	157.1	8.0	20.6	159.3	156.3	3.0	20.4	8月	143.8	137.3	6.5	18.0	143.7	136.5	7.2	18.0	144.8	142.1	2.7	18.6	9月	157.8	150.8	7.0	19.8	158.2	150.6	7.6	19.7	154.7	152.0	2.7	20.0	10月	165.3	156.7	8.6	20.2	166.2	156.7	9.5	20.1	160.0	156.7	3.3	20.6	11月	158.3	148.5	9.8	19.5	158.4	147.7	10.7	19.4	157.4	153.0	4.4	20.1	12月	154.1	144.3	9.8	19.0	154.1	143.5	10.6	18.9	154.1	149.4	4.7	19.6	年次及び月次	E23 非鉄金属製造業													男 女 計				男				女					総 労 時	実 働 間	所 定 内 働 間	所 定 外 働 間	出 日	勤 数	総 労 時	実 働 間	所 定 内 働 間	所 定 外 働 間	出 日	勤 数	総 労 時	実 働 間	所 定 内 働 間	所 定 外 働 間	出 日	勤 数	平成27年	175.8	150.3	25.5	19.2	179.9	151.3	28.6	19.2	155.3	145.3	10.0	18.9	平成28年	181.6	156.4	25.2	19.4	186.5	158.3	28.2	19.4	157.7	147.0	10.7	19.2	平成29年	179.7	152.3	27.4	19.3	184.3	153.4	30.9	19.3	157.9	147.0	10.9	19.4	平成30年	173.4	148.3	25.1	19.0	179.2	151.0	28.2	19.0	150.9	137.8	13.1	19.1	令和元年	171.2	148.2	23.0	19.0	178.0	151.2	26.8	19.0	145.6	136.6	9.0	18.8	令和2年	163.1	147.0	16.1	18.5	166.8	148.4	18.4	18.6	141.3	138.3	3.0	18.1	令和2年1月	162.3	142.8	19.5	18.1	167.5	145.3	22.2	18.3	133.2	128.6	4.6	16.5	2月	172.3	150.2	22.1	19.1	173.9	150.5	23.4	19.1	154.3	146.9	7.4	18.4	3月	161.1	144.1	17.0	18.9	163.1	144.7	18.4	19.0	142.1	138.4	3.7	18.0	4月	171.6	161.0	10.6	19.8	174.4	162.1	12.3	19.8	155.6	154.3	1.3	19.7	5月	140.0	130.1	9.9	16.3	146.4	134.8	11.6	16.8	104.9	104.0	0.9	13.9	6月	149.3	141.1	8.2	18.0	153.0	143.4	9.6	18.0	129.2	128.7	0.5	17.8	7月	164.3	154.9	9.4	19.1	167.6	156.5	11.1	19.1	147.2	146.6	0.6	19.0	8月	145.8	131.7	14.1	16.4	148.6	132.2	16.4	16.3	131.6	129.4	2.2	16.9	9月	168.6	151.2	17.4	18.8	171.9	151.7	20.2	18.6	152.1	148.8	3.3	19.5	10月	176.3	156.1	20.2	19.6	181.2	157.9	23.3	19.7	151.0	146.9	4.1	19.3	11月	180.5	157.6	22.9	19.9	184.9	158.6	26.3	19.9	157.3	152.3	5.0	20.1	12月	165.5	142.9	22.6	18.0	169.9	144.0	25.9	18.1	142.0	137.1	4.9	17.8																																																																																																																																																										
8月	143.8	137.3	6.5	18.0	143.7	136.5	7.2	18.0	144.8	142.1	2.7	18.6	9月	157.8	150.8	7.0	19.8	158.2	150.6	7.6	19.7	154.7	152.0	2.7	20.0	10月	165.3	156.7	8.6	20.2	166.2	156.7	9.5	20.1	160.0	156.7	3.3	20.6	11月	158.3	148.5	9.8	19.5	158.4	147.7	10.7	19.4	157.4	153.0	4.4	20.1	12月	154.1	144.3	9.8	19.0	154.1	143.5	10.6	18.9	154.1	149.4	4.7	19.6	年次及び月次	E23 非鉄金属製造業													男 女 計				男				女					総 労 時	実 働 間	所 定 内 働 間	所 定 外 働 間	出 日	勤 数	総 労 時	実 働 間	所 定 内 働 間	所 定 外 働 間	出 日	勤 数	総 労 時	実 働 間	所 定 内 働 間	所 定 外 働 間	出 日	勤 数	平成27年	175.8	150.3	25.5	19.2	179.9	151.3	28.6	19.2	155.3	145.3	10.0	18.9	平成28年	181.6	156.4	25.2	19.4	186.5	158.3	28.2	19.4	157.7	147.0	10.7	19.2	平成29年	179.7	152.3	27.4	19.3	184.3	153.4	30.9	19.3	157.9	147.0	10.9	19.4	平成30年	173.4	148.3	25.1	19.0	179.2	151.0	28.2	19.0	150.9	137.8	13.1	19.1	令和元年	171.2	148.2	23.0	19.0	178.0	151.2	26.8	19.0	145.6	136.6	9.0	18.8	令和2年	163.1	147.0	16.1	18.5	166.8	148.4	18.4	18.6	141.3	138.3	3.0	18.1	令和2年1月	162.3	142.8	19.5	18.1	167.5	145.3	22.2	18.3	133.2	128.6	4.6	16.5	2月	172.3	150.2	22.1	19.1	173.9	150.5	23.4	19.1	154.3	146.9	7.4	18.4	3月	161.1	144.1	17.0	18.9	163.1	144.7	18.4	19.0	142.1	138.4	3.7	18.0	4月	171.6	161.0	10.6	19.8	174.4	162.1	12.3	19.8	155.6	154.3	1.3	19.7	5月	140.0	130.1	9.9	16.3	146.4	134.8	11.6	16.8	104.9	104.0	0.9	13.9	6月	149.3	141.1	8.2	18.0	153.0	143.4	9.6	18.0	129.2	128.7	0.5	17.8	7月	164.3	154.9	9.4	19.1	167.6	156.5	11.1	19.1	147.2	146.6	0.6	19.0	8月	145.8	131.7	14.1	16.4	148.6	132.2	16.4	16.3	131.6	129.4	2.2	16.9	9月	168.6	151.2	17.4	18.8	171.9	151.7	20.2	18.6	152.1	148.8	3.3	19.5	10月	176.3	156.1	20.2	19.6	181.2	157.9	23.3	19.7	151.0	146.9	4.1	19.3	11月	180.5	157.6	22.9	19.9	184.9	158.6	26.3	19.9	157.3	152.3	5.0	20.1	12月	165.5	142.9	22.6	18.0	169.9	144.0	25.9	18.1	142.0	137.1	4.9	17.8																																																																																																																																																																							
9月	157.8	150.8	7.0	19.8	158.2	150.6	7.6	19.7	154.7	152.0	2.7	20.0	10月	165.3	156.7	8.6	20.2	166.2	156.7	9.5	20.1	160.0	156.7	3.3	20.6	11月	158.3	148.5	9.8	19.5	158.4	147.7	10.7	19.4	157.4	153.0	4.4	20.1	12月	154.1	144.3	9.8	19.0	154.1	143.5	10.6	18.9	154.1	149.4	4.7	19.6	年次及び月次	E23 非鉄金属製造業													男 女 計				男				女					総 労 時	実 働 間	所 定 内 働 間	所 定 外 働 間	出 日	勤 数	総 労 時	実 働 間	所 定 内 働 間	所 定 外 働 間	出 日	勤 数	総 労 時	実 働 間	所 定 内 働 間	所 定 外 働 間	出 日	勤 数	平成27年	175.8	150.3	25.5	19.2	179.9	151.3	28.6	19.2	155.3	145.3	10.0	18.9	平成28年	181.6	156.4	25.2	19.4	186.5	158.3	28.2	19.4	157.7	147.0	10.7	19.2	平成29年	179.7	152.3	27.4	19.3	184.3	153.4	30.9	19.3	157.9	147.0	10.9	19.4	平成30年	173.4	148.3	25.1	19.0	179.2	151.0	28.2	19.0	150.9	137.8	13.1	19.1	令和元年	171.2	148.2	23.0	19.0	178.0	151.2	26.8	19.0	145.6	136.6	9.0	18.8	令和2年	163.1	147.0	16.1	18.5	166.8	148.4	18.4	18.6	141.3	138.3	3.0	18.1	令和2年1月	162.3	142.8	19.5	18.1	167.5	145.3	22.2	18.3	133.2	128.6	4.6	16.5	2月	172.3	150.2	22.1	19.1	173.9	150.5	23.4	19.1	154.3	146.9	7.4	18.4	3月	161.1	144.1	17.0	18.9	163.1	144.7	18.4	19.0	142.1	138.4	3.7	18.0	4月	171.6	161.0	10.6	19.8	174.4	162.1	12.3	19.8	155.6	154.3	1.3	19.7	5月	140.0	130.1	9.9	16.3	146.4	134.8	11.6	16.8	104.9	104.0	0.9	13.9	6月	149.3	141.1	8.2	18.0	153.0	143.4	9.6	18.0	129.2	128.7	0.5	17.8	7月	164.3	154.9	9.4	19.1	167.6	156.5	11.1	19.1	147.2	146.6	0.6	19.0	8月	145.8	131.7	14.1	16.4	148.6	132.2	16.4	16.3	131.6	129.4	2.2	16.9	9月	168.6	151.2	17.4	18.8	171.9	151.7	20.2	18.6	152.1	148.8	3.3	19.5	10月	176.3	156.1	20.2	19.6	181.2	157.9	23.3	19.7	151.0	146.9	4.1	19.3	11月	180.5	157.6	22.9	19.9	184.9	158.6	26.3	19.9	157.3	152.3	5.0	20.1	12月	165.5	142.9	22.6	18.0	169.9	144.0	25.9	18.1	142.0	137.1	4.9	17.8																																																																																																																																																																																				
10月	165.3	156.7	8.6	20.2	166.2	156.7	9.5	20.1	160.0	156.7	3.3	20.6	11月	158.3	148.5	9.8	19.5	158.4	147.7	10.7	19.4	157.4	153.0	4.4	20.1	12月	154.1	144.3	9.8	19.0	154.1	143.5	10.6	18.9	154.1	149.4	4.7	19.6	年次及び月次	E23 非鉄金属製造業													男 女 計				男				女					総 労 時	実 働 間	所 定 内 働 間	所 定 外 働 間	出 日	勤 数	総 労 時	実 働 間	所 定 内 働 間	所 定 外 働 間	出 日	勤 数	総 労 時	実 働 間	所 定 内 働 間	所 定 外 働 間	出 日	勤 数	平成27年	175.8	150.3	25.5	19.2	179.9	151.3	28.6	19.2	155.3	145.3	10.0	18.9	平成28年	181.6	156.4	25.2	19.4	186.5	158.3	28.2	19.4	157.7	147.0	10.7	19.2	平成29年	179.7	152.3	27.4	19.3	184.3	153.4	30.9	19.3	157.9	147.0	10.9	19.4	平成30年	173.4	148.3	25.1	19.0	179.2	151.0	28.2	19.0	150.9	137.8	13.1	19.1	令和元年	171.2	148.2	23.0	19.0	178.0	151.2	26.8	19.0	145.6	136.6	9.0	18.8	令和2年	163.1	147.0	16.1	18.5	166.8	148.4	18.4	18.6	141.3	138.3	3.0	18.1	令和2年1月	162.3	142.8	19.5	18.1	167.5	145.3	22.2	18.3	133.2	128.6	4.6	16.5	2月	172.3	150.2	22.1	19.1	173.9	150.5	23.4	19.1	154.3	146.9	7.4	18.4	3月	161.1	144.1	17.0	18.9	163.1	144.7	18.4	19.0	142.1	138.4	3.7	18.0	4月	171.6	161.0	10.6	19.8	174.4	162.1	12.3	19.8	155.6	154.3	1.3	19.7	5月	140.0	130.1	9.9	16.3	146.4	134.8	11.6	16.8	104.9	104.0	0.9	13.9	6月	149.3	141.1	8.2	18.0	153.0	143.4	9.6	18.0	129.2	128.7	0.5	17.8	7月	164.3	154.9	9.4	19.1	167.6	156.5	11.1	19.1	147.2	146.6	0.6	19.0	8月	145.8	131.7	14.1	16.4	148.6	132.2	16.4	16.3	131.6	129.4	2.2	16.9	9月	168.6	151.2	17.4	18.8	171.9	151.7	20.2	18.6	152.1	148.8	3.3	19.5	10月	176.3	156.1	20.2	19.6	181.2	157.9	23.3	19.7	151.0	146.9	4.1	19.3	11月	180.5	157.6	22.9	19.9	184.9	158.6	26.3	19.9	157.3	152.3	5.0	20.1	12月	165.5	142.9	22.6	18.0	169.9	144.0	25.9	18.1	142.0	137.1	4.9	17.8																																																																																																																																																																																																	
11月	158.3	148.5	9.8	19.5	158.4	147.7	10.7	19.4	157.4	153.0	4.4	20.1	12月	154.1	144.3	9.8	19.0	154.1	143.5	10.6	18.9	154.1	149.4	4.7	19.6	年次及び月次	E23 非鉄金属製造業													男 女 計				男				女					総 労 時	実 働 間	所 定 内 働 間	所 定 外 働 間	出 日	勤 数	総 労 時	実 働 間	所 定 内 働 間	所 定 外 働 間	出 日	勤 数	総 労 時	実 働 間	所 定 内 働 間	所 定 外 働 間	出 日	勤 数	平成27年	175.8	150.3	25.5	19.2	179.9	151.3	28.6	19.2	155.3	145.3	10.0	18.9	平成28年	181.6	156.4	25.2	19.4	186.5	158.3	28.2	19.4	157.7	147.0	10.7	19.2	平成29年	179.7	152.3	27.4	19.3	184.3	153.4	30.9	19.3	157.9	147.0	10.9	19.4	平成30年	173.4	148.3	25.1	19.0	179.2	151.0	28.2	19.0	150.9	137.8	13.1	19.1	令和元年	171.2	148.2	23.0	19.0	178.0	151.2	26.8	19.0	145.6	136.6	9.0	18.8	令和2年	163.1	147.0	16.1	18.5	166.8	148.4	18.4	18.6	141.3	138.3	3.0	18.1	令和2年1月	162.3	142.8	19.5	18.1	167.5	145.3	22.2	18.3	133.2	128.6	4.6	16.5	2月	172.3	150.2	22.1	19.1	173.9	150.5	23.4	19.1	154.3	146.9	7.4	18.4	3月	161.1	144.1	17.0	18.9	163.1	144.7	18.4	19.0	142.1	138.4	3.7	18.0	4月	171.6	161.0	10.6	19.8	174.4	162.1	12.3	19.8	155.6	154.3	1.3	19.7	5月	140.0	130.1	9.9	16.3	146.4	134.8	11.6	16.8	104.9	104.0	0.9	13.9	6月	149.3	141.1	8.2	18.0	153.0	143.4	9.6	18.0	129.2	128.7	0.5	17.8	7月	164.3	154.9	9.4	19.1	167.6	156.5	11.1	19.1	147.2	146.6	0.6	19.0	8月	145.8	131.7	14.1	16.4	148.6	132.2	16.4	16.3	131.6	129.4	2.2	16.9	9月	168.6	151.2	17.4	18.8	171.9	151.7	20.2	18.6	152.1	148.8	3.3	19.5	10月	176.3	156.1	20.2	19.6	181.2	157.9	23.3	19.7	151.0	146.9	4.1	19.3	11月	180.5	157.6	22.9	19.9	184.9	158.6	26.3	19.9	157.3	152.3	5.0	20.1	12月	165.5	142.9	22.6	18.0	169.9	144.0	25.9	18.1	142.0	137.1	4.9	17.8																																																																																																																																																																																																														
12月	154.1	144.3	9.8	19.0	154.1	143.5	10.6	18.9	154.1	149.4	4.7	19.6																																																																																																																																																																																																																																																																																																																																																																																																																																																																																																																		
年次及び月次	E23 非鉄金属製造業																																																																																																																																																																																																																																																																																																																																																																																																																																																																																																																													
	男 女 計				男				女																																																																																																																																																																																																																																																																																																																																																																																																																																																																																																																					
	総 労 時	実 働 間	所 定 内 働 間	所 定 外 働 間	出 日	勤 数	総 労 時	実 働 間	所 定 内 働 間	所 定 外 働 間	出 日	勤 数	総 労 時	実 働 間	所 定 内 働 間	所 定 外 働 間	出 日	勤 数																																																																																																																																																																																																																																																																																																																																																																																																																																																																																																												
平成27年	175.8	150.3	25.5	19.2	179.9	151.3	28.6	19.2	155.3	145.3	10.0	18.9	平成28年	181.6	156.4	25.2	19.4	186.5	158.3	28.2	19.4	157.7	147.0	10.7	19.2	平成29年	179.7	152.3	27.4	19.3	184.3	153.4	30.9	19.3	157.9	147.0	10.9	19.4	平成30年	173.4	148.3	25.1	19.0	179.2	151.0	28.2	19.0	150.9	137.8	13.1	19.1	令和元年	171.2	148.2	23.0	19.0	178.0	151.2	26.8	19.0	145.6	136.6	9.0	18.8	令和2年	163.1	147.0	16.1	18.5	166.8	148.4	18.4	18.6	141.3	138.3	3.0	18.1	令和2年1月	162.3	142.8	19.5	18.1	167.5	145.3	22.2	18.3	133.2	128.6	4.6	16.5	2月	172.3	150.2	22.1	19.1	173.9	150.5	23.4	19.1	154.3	146.9	7.4	18.4	3月	161.1	144.1	17.0	18.9	163.1	144.7	18.4	19.0	142.1	138.4	3.7	18.0	4月	171.6	161.0	10.6	19.8	174.4	162.1	12.3	19.8	155.6	154.3	1.3	19.7	5月	140.0	130.1	9.9	16.3	146.4	134.8	11.6	16.8	104.9	104.0	0.9	13.9	6月	149.3	141.1	8.2	18.0	153.0	143.4	9.6	18.0	129.2	128.7	0.5	17.8	7月	164.3	154.9	9.4	19.1	167.6	156.5	11.1	19.1	147.2	146.6	0.6	19.0	8月	145.8	131.7	14.1	16.4	148.6	132.2	16.4	16.3	131.6	129.4	2.2	16.9	9月	168.6	151.2	17.4	18.8	171.9	151.7	20.2	18.6	152.1	148.8	3.3	19.5	10月	176.3	156.1	20.2	19.6	181.2	157.9	23.3	19.7	151.0	146.9	4.1	19.3	11月	180.5	157.6	22.9	19.9	184.9	158.6	26.3	19.9	157.3	152.3	5.0	20.1	12月	165.5	142.9	22.6	18.0	169.9	144.0	25.9	18.1	142.0	137.1	4.9	17.8																																																																																																																																																																																																																																																																																					
令和2年	163.1	147.0	16.1	18.5	166.8	148.4	18.4	18.6	141.3	138.3	3.0	18.1	令和2年1月	162.3	142.8	19.5	18.1	167.5	145.3	22.2	18.3	133.2	128.6	4.6	16.5	2月	172.3	150.2	22.1	19.1	173.9	150.5	23.4	19.1	154.3	146.9	7.4	18.4	3月	161.1	144.1	17.0	18.9	163.1	144.7	18.4	19.0	142.1	138.4	3.7	18.0	4月	171.6	161.0	10.6	19.8	174.4	162.1	12.3	19.8	155.6	154.3	1.3	19.7	5月	140.0	130.1	9.9	16.3	146.4	134.8	11.6	16.8	104.9	104.0	0.9	13.9	6月	149.3	141.1	8.2	18.0	153.0	143.4	9.6	18.0	129.2	128.7	0.5	17.8	7月	164.3	154.9	9.4	19.1	167.6	156.5	11.1	19.1	147.2	146.6	0.6	19.0	8月	145.8	131.7	14.1	16.4	148.6	132.2	16.4	16.3	131.6	129.4	2.2	16.9	9月	168.6	151.2	17.4	18.8	171.9	151.7	20.2	18.6	152.1	148.8	3.3	19.5	10月	176.3	156.1	20.2	19.6	181.2	157.9	23.3	19.7	151.0	146.9	4.1	19.3	11月	180.5	157.6	22.9	19.9	184.9	158.6	26.3	19.9	157.3	152.3	5.0	20.1	12月	165.5	142.9	22.6	18.0	169.9	144.0	25.9	18.1	142.0	137.1	4.9	17.8																																																																																																																																																																																																																																																																																																																																																						
令和2年1月	162.3	142.8	19.5	18.1	167.5	145.3	22.2	18.3	133.2	128.6	4.6	16.5	2月	172.3	150.2	22.1	19.1	173.9	150.5	23.4	19.1	154.3	146.9	7.4	18.4	3月	161.1	144.1	17.0	18.9	163.1	144.7	18.4	19.0	142.1	138.4	3.7	18.0	4月	171.6	161.0	10.6	19.8	174.4	162.1	12.3	19.8	155.6	154.3	1.3	19.7	5月	140.0	130.1	9.9	16.3	146.4	134.8	11.6	16.8	104.9	104.0	0.9	13.9	6月	149.3	141.1	8.2	18.0	153.0	143.4	9.6	18.0	129.2	128.7	0.5	17.8	7月	164.3	154.9	9.4	19.1	167.6	156.5	11.1	19.1	147.2	146.6	0.6	19.0	8月	145.8	131.7	14.1	16.4	148.6	132.2	16.4	16.3	131.6	129.4	2.2	16.9	9月	168.6	151.2	17.4	18.8	171.9	151.7	20.2	18.6	152.1	148.8	3.3	19.5	10月	176.3	156.1	20.2	19.6	181.2	157.9	23.3	19.7	151.0	146.9	4.1	19.3	11月	180.5	157.6	22.9	19.9	184.9	158.6	26.3	19.9	157.3	152.3	5.0	20.1	12月	165.5	142.9	22.6	18.0	169.9	144.0	25.9	18.1	142.0	137.1	4.9	17.8																																																																																																																																																																																																																																																																																																																																																																			
2月	172.3	150.2	22.1	19.1	173.9	150.5	23.4	19.1	154.3	146.9	7.4	18.4	3月	161.1	144.1	17.0	18.9	163.1	144.7	18.4	19.0	142.1	138.4	3.7	18.0	4月	171.6	161.0	10.6	19.8	174.4	162.1	12.3	19.8	155.6	154.3	1.3	19.7	5月	140.0	130.1	9.9	16.3	146.4	134.8	11.6	16.8	104.9	104.0	0.9	13.9	6月	149.3	141.1	8.2	18.0	153.0	143.4	9.6	18.0	129.2	128.7	0.5	17.8	7月	164.3	154.9	9.4	19.1	167.6	156.5	11.1	19.1	147.2	146.6	0.6	19.0	8月	145.8	131.7	14.1	16.4	148.6	132.2	16.4	16.3	131.6	129.4	2.2	16.9	9月	168.6	151.2	17.4	18.8	171.9	151.7	20.2	18.6	152.1	148.8	3.3	19.5	10月	176.3	156.1	20.2	19.6	181.2	157.9	23.3	19.7	151.0	146.9	4.1	19.3	11月	180.5	157.6	22.9	19.9	184.9	158.6	26.3	19.9	157.3	152.3	5.0	20.1	12月	165.5	142.9	22.6	18.0	169.9	144.0	25.9	18.1	142.0	137.1	4.9	17.8																																																																																																																																																																																																																																																																																																																																																																																
3月	161.1	144.1	17.0	18.9	163.1	144.7	18.4	19.0	142.1	138.4	3.7	18.0	4月	171.6	161.0	10.6	19.8	174.4	162.1	12.3	19.8	155.6	154.3	1.3	19.7	5月	140.0	130.1	9.9	16.3	146.4	134.8	11.6	16.8	104.9	104.0	0.9	13.9	6月	149.3	141.1	8.2	18.0	153.0	143.4	9.6	18.0	129.2	128.7	0.5	17.8	7月	164.3	154.9	9.4	19.1	167.6	156.5	11.1	19.1	147.2	146.6	0.6	19.0	8月	145.8	131.7	14.1	16.4	148.6	132.2	16.4	16.3	131.6	129.4	2.2	16.9	9月	168.6	151.2	17.4	18.8	171.9	151.7	20.2	18.6	152.1	148.8	3.3	19.5	10月	176.3	156.1	20.2	19.6	181.2	157.9	23.3	19.7	151.0	146.9	4.1	19.3	11月	180.5	157.6	22.9	19.9	184.9	158.6	26.3	19.9	157.3	152.3	5.0	20.1	12月	165.5	142.9	22.6	18.0	169.9	144.0	25.9	18.1	142.0	137.1	4.9	17.8																																																																																																																																																																																																																																																																																																																																																																																													
4月	171.6	161.0	10.6	19.8	174.4	162.1	12.3	19.8	155.6	154.3	1.3	19.7	5月	140.0	130.1	9.9	16.3	146.4	134.8	11.6	16.8	104.9	104.0	0.9	13.9	6月	149.3	141.1	8.2	18.0	153.0	143.4	9.6	18.0	129.2	128.7	0.5	17.8	7月	164.3	154.9	9.4	19.1	167.6	156.5	11.1	19.1	147.2	146.6	0.6	19.0	8月	145.8	131.7	14.1	16.4	148.6	132.2	16.4	16.3	131.6	129.4	2.2	16.9	9月	168.6	151.2	17.4	18.8	171.9	151.7	20.2	18.6	152.1	148.8	3.3	19.5	10月	176.3	156.1	20.2	19.6	181.2	157.9	23.3	19.7	151.0	146.9	4.1	19.3	11月	180.5	157.6	22.9	19.9	184.9	158.6	26.3	19.9	157.3	152.3	5.0	20.1	12月	165.5	142.9	22.6	18.0	169.9	144.0	25.9	18.1	142.0	137.1	4.9	17.8																																																																																																																																																																																																																																																																																																																																																																																																										
5月	140.0	130.1	9.9	16.3	146.4	134.8	11.6	16.8	104.9	104.0	0.9	13.9	6月	149.3	141.1	8.2	18.0	153.0	143.4	9.6	18.0	129.2	128.7	0.5	17.8	7月	164.3	154.9	9.4	19.1	167.6	156.5	11.1	19.1	147.2	146.6	0.6	19.0	8月	145.8	131.7	14.1	16.4	148.6	132.2	16.4	16.3	131.6	129.4	2.2	16.9	9月	168.6	151.2	17.4	18.8	171.9	151.7	20.2	18.6	152.1	148.8	3.3	19.5	10月	176.3	156.1	20.2	19.6	181.2	157.9	23.3	19.7	151.0	146.9	4.1	19.3	11月	180.5	157.6	22.9	19.9	184.9	158.6	26.3	19.9	157.3	152.3	5.0	20.1	12月	165.5	142.9	22.6	18.0	169.9	144.0	25.9	18.1	142.0	137.1	4.9	17.8																																																																																																																																																																																																																																																																																																																																																																																																																							
6月	149.3	141.1	8.2	18.0	153.0	143.4	9.6	18.0	129.2	128.7	0.5	17.8	7月	164.3	154.9	9.4	19.1	167.6	156.5	11.1	19.1	147.2	146.6	0.6	19.0	8月	145.8	131.7	14.1	16.4	148.6	132.2	16.4	16.3	131.6	129.4	2.2	16.9	9月	168.6	151.2	17.4	18.8	171.9	151.7	20.2	18.6	152.1	148.8	3.3	19.5	10月	176.3	156.1	20.2	19.6	181.2	157.9	23.3	19.7	151.0	146.9	4.1	19.3	11月	180.5	157.6	22.9	19.9	184.9	158.6	26.3	19.9	157.3	152.3	5.0	20.1	12月	165.5	142.9	22.6	18.0	169.9	144.0	25.9	18.1	142.0	137.1	4.9	17.8																																																																																																																																																																																																																																																																																																																																																																																																																																				
7月	164.3	154.9	9.4	19.1	167.6	156.5	11.1	19.1	147.2	146.6	0.6	19.0	8月	145.8	131.7	14.1	16.4	148.6	132.2	16.4	16.3	131.6	129.4	2.2	16.9	9月	168.6	151.2	17.4	18.8	171.9	151.7	20.2	18.6	152.1	148.8	3.3	19.5	10月	176.3	156.1	20.2	19.6	181.2	157.9	23.3	19.7	151.0	146.9	4.1	19.3	11月	180.5	157.6	22.9	19.9	184.9	158.6	26.3	19.9	157.3	152.3	5.0	20.1	12月	165.5	142.9	22.6	18.0	169.9	144.0	25.9	18.1	142.0	137.1	4.9	17.8																																																																																																																																																																																																																																																																																																																																																																																																																																																	
8月	145.8	131.7	14.1	16.4	148.6	132.2	16.4	16.3	131.6	129.4	2.2	16.9	9月	168.6	151.2	17.4	18.8	171.9	151.7	20.2	18.6	152.1	148.8	3.3	19.5	10月	176.3	156.1	20.2	19.6	181.2	157.9	23.3	19.7	151.0	146.9	4.1	19.3	11月	180.5	157.6	22.9	19.9	184.9	158.6	26.3	19.9	157.3	152.3	5.0	20.1	12月	165.5	142.9	22.6	18.0	169.9	144.0	25.9	18.1	142.0	137.1	4.9	17.8																																																																																																																																																																																																																																																																																																																																																																																																																																																														
9月	168.6	151.2	17.4	18.8	171.9	151.7	20.2	18.6	152.1	148.8	3.3	19.5	10月	176.3	156.1	20.2	19.6	181.2	157.9	23.3	19.7	151.0	146.9	4.1	19.3	11月	180.5	157.6	22.9	19.9	184.9	158.6	26.3	19.9	157.3	152.3	5.0	20.1	12月	165.5	142.9	22.6	18.0	169.9	144.0	25.9	18.1	142.0	137.1	4.9	17.8																																																																																																																																																																																																																																																																																																																																																																																																																																																																											
10月	176.3	156.1	20.2	19.6	181.2	157.9	23.3	19.7	151.0	146.9	4.1	19.3	11月	180.5	157.6	22.9	19.9	184.9	158.6	26.3	19.9	157.3	152.3	5.0	20.1	12月	165.5	142.9	22.6	18.0	169.9	144.0	25.9	18.1	142.0	137.1	4.9	17.8																																																																																																																																																																																																																																																																																																																																																																																																																																																																																								
11月	180.5	157.6	22.9	19.9	184.9	158.6	26.3	19.9	157.3	152.3	5.0	20.1	12月	165.5	142.9	22.6	18.0	169.9	144.0	25.9	18.1	142.0	137.1	4.9	17.8																																																																																																																																																																																																																																																																																																																																																																																																																																																																																																					
12月	165.5	142.9	22.6	18.0	169.9	144.0	25.9	18.1	142.0	137.1	4.9	17.8																																																																																																																																																																																																																																																																																																																																																																																																																																																																																																																		

(単位：時間，日)



年次及び月次	E24 金属製品製造業																																																																																																																																																																																																																																																																																																																																																																																																																																																																																																																													
	男 女 計				男				女																																																																																																																																																																																																																																																																																																																																																																																																																																																																																																																					
	総 労 時	実 働 間	所 定 内 働 間	所 定 外 働 間	出 日	勤 数	総 労 時	実 働 間	所 定 内 働 間	所 定 外 働 間	出 日	勤 数	総 労 時	実 働 間	所 定 内 働 間	所 定 外 働 間	出 日	勤 数																																																																																																																																																																																																																																																																																																																																																																																																																																																																																																												
平成27年	170.5	151.9	18.6	19.9	174.9	153.7	21.2	20.0	155.4	145.6	9.8	19.4	平成28年	167.7	150.8	16.9	19.8	172.1	152.8	19.3	20.0	152.8	143.9	8.9	19.4	平成29年	172.0	151.9	20.1	20.1	175.7	153.2	22.5	20.2	159.9	147.7	12.2	19.8	平成30年	170.2	154.9	15.3	20.3	173.7	156.3	17.4	20.4	159.8	150.7	9.1	20.1	令和元年	163.9	150.4	13.5	19.6	167.5	152.0	15.5	19.7	153.8	145.9	7.9	19.2	令和2年	158.0	144.9	13.1	18.8	162.9	147.2	15.7	18.9	144.4	138.2	6.2	18.3	令和2年1月	153.7	136.2	17.5	17.7	158.0	137.5	20.5	17.8	141.7	132.6	9.1	17.5	2月	162.1	148.2	13.9	19.1	166.2	149.9	16.3	19.1	150.6	143.5	7.1	18.9	3月	155.8	142.4	13.4	18.4	158.9	143.3	15.6	18.4	146.8	139.9	6.9	18.5	4月	165.6	153.7	11.9	19.9	169.2	155.2	14.0	19.9	155.5	149.5	6.0	19.7	5月	147.2	137.3	9.9	17.8	152.4	140.5	11.9	18.1	132.6	128.4	4.2	17.0	6月	152.7	143.5	9.2	18.6	157.3	146.3	11.0	18.8	139.7	135.6	4.1	18.2	7月	161.0	150.4	10.6	19.4	166.0	153.3	12.7	19.6	147.9	142.7	5.2	18.9	8月	148.9	136.2	12.7	17.6	154.5	139.1	15.4	17.8	133.7	128.3	5.4	17.1	9月	152.5	140.2	12.3	18.2	157.8	143.1	14.7	18.4	138.1	132.3	5.8	17.7	10月	163.1	147.5	15.6	19.2	169.3	150.5	18.8	19.4	146.1	139.3	6.8	18.5	11月	171.8	156.2	15.6	20.3	178.0	159.2	18.8	20.5	155.3	148.3	7.0	19.6	12月	161.5	146.4	15.1	19.0	167.7	149.3	18.4	19.2	145.2	138.7	6.5	18.4	年次及び月次	E25 は ん 用 機 械 器 具												男 女 計				男				女				総 労 時	実 働 間	所 定 内 働 間	所 定 外 働 間	出 日	勤 数	総 労 時	実 働 間	所 定 内 働 間	所 定 外 働 間	出 日	勤 数	総 労 時	実 働 間	所 定 内 働 間	所 定 外 働 間	出 日	勤 数	平成27年	175.9	159.6	16.3	20.5	178.5	161.4	17.1	20.7	163.0	151.0	12.0	19.5	平成28年	172.5	158.2	14.3	20.5	175.0	159.8	15.2	20.7	161.2	150.8	10.4	19.8	平成29年	177.0	159.0	18.0	20.6	179.0	160.1	18.9	20.7	167.5	153.7	13.8	20.1	平成30年	178.9	158.3	20.6	20.6	182.3	160.0	22.3	20.8	159.9	149.0	10.9	19.8	令和元年	171.3	153.5	17.8	20.3	176.9	156.8	20.1	20.5	148.3	140.0	8.3	19.4	令和2年	159.0	150.8	8.2	19.6	161.3	152.4	8.9	19.7	144.6	140.7	3.9	18.7	令和2年1月	159.7	147.5	12.2	19.2	162.7	149.5	13.2	19.3	142.3	136.1	6.2	18.3	2月	171.1	155.9	15.2	20.3	173.3	156.9	16.4	20.3	158.5	150.0	8.5	20.5	3月	172.5	157.4	15.1	20.5	175.7	159.1	16.6	20.6	154.3	147.9	6.4	20.0	4月	166.6	155.8	10.8	20.2	169.6	157.6	12.0	20.3	149.1	145.2	3.9	19.6	5月	142.0	136.6	5.4	17.7	144.7	138.7	6.0	17.9	125.8	123.8	2.0	16.9	6月	152.1	147.5	4.6	19.1	154.1	148.9	5.2	19.2	140.8	139.4	1.4	18.7	7月	148.9	144.5	4.4	18.8	151.8	147.0	4.8	19.2	129.5	127.9	1.6	16.8	8月	148.2	142.1	6.1	18.5	150.7	144.1	6.6	18.7	131.0	128.7	2.3	16.8	9月	159.4	153.4	6.0	19.8	161.9	155.4	6.5	20.0	143.0	140.2	2.8	18.2	10月	163.2	157.3	5.9	20.3	165.3	159.0	6.3	20.5	149.5	146.3	3.2	19.0	11月	163.6	157.2	6.4	20.3	164.8	158.0	6.8	20.4	155.1	151.8	3.3	19.7	12月	161.3	155.0	6.3	20.0	162.2	155.6	6.6	20.0	155.7	151.1	4.6	19.6
令和2年	158.0	144.9	13.1	18.8	162.9	147.2	15.7	18.9	144.4	138.2	6.2	18.3	令和2年1月	153.7	136.2	17.5	17.7	158.0	137.5	20.5	17.8	141.7	132.6	9.1	17.5	2月	162.1	148.2	13.9	19.1	166.2	149.9	16.3	19.1	150.6	143.5	7.1	18.9	3月	155.8	142.4	13.4	18.4	158.9	143.3	15.6	18.4	146.8	139.9	6.9	18.5	4月	165.6	153.7	11.9	19.9	169.2	155.2	14.0	19.9	155.5	149.5	6.0	19.7	5月	147.2	137.3	9.9	17.8	152.4	140.5	11.9	18.1	132.6	128.4	4.2	17.0	6月	152.7	143.5	9.2	18.6	157.3	146.3	11.0	18.8	139.7	135.6	4.1	18.2	7月	161.0	150.4	10.6	19.4	166.0	153.3	12.7	19.6	147.9	142.7	5.2	18.9	8月	148.9	136.2	12.7	17.6	154.5	139.1	15.4	17.8	133.7	128.3	5.4	17.1	9月	152.5	140.2	12.3	18.2	157.8	143.1	14.7	18.4	138.1	132.3	5.8	17.7	10月	163.1	147.5	15.6	19.2	169.3	150.5	18.8	19.4	146.1	139.3	6.8	18.5	11月	171.8	156.2	15.6	20.3	178.0	159.2	18.8	20.5	155.3	148.3	7.0	19.6	12月	161.5	146.4	15.1	19.0	167.7	149.3	18.4	19.2	145.2	138.7	6.5	18.4	年次及び月次	E25 は ん 用 機 械 器 具												男 女 計				男				女				総 労 時	実 働 間	所 定 内 働 間	所 定 外 働 間	出 日	勤 数	総 労 時	実 働 間	所 定 内 働 間	所 定 外 働 間	出 日	勤 数	総 労 時	実 働 間	所 定 内 働 間	所 定 外 働 間	出 日	勤 数	平成27年	175.9	159.6	16.3	20.5	178.5	161.4	17.1	20.7	163.0	151.0	12.0	19.5	平成28年	172.5	158.2	14.3	20.5	175.0	159.8	15.2	20.7		161.2	150.8	10.4	19.8	平成29年	177.0	159.0	18.0	20.6	179.0	160.1	18.9	20.7	167.5	153.7	13.8	20.1	平成30年	178.9	158.3	20.6	20.6	182.3	160.0	22.3	20.8	159.9	149.0	10.9	19.8	令和元年	171.3	153.5	17.8	20.3	176.9	156.8	20.1	20.5	148.3	140.0	8.3	19.4	令和2年	159.0	150.8	8.2	19.6	161.3	152.4	8.9	19.7	144.6	140.7	3.9	18.7	令和2年1月	159.7	147.5	12.2	19.2	162.7	149.5	13.2	19.3	142.3	136.1	6.2	18.3	2月	171.1	155.9	15.2	20.3	173.3	156.9	16.4	20.3	158.5	150.0	8.5	20.5	3月	172.5	157.4	15.1	20.5	175.7	159.1	16.6	20.6	154.3	147.9	6.4	20.0	4月	166.6	155.8	10.8	20.2	169.6	157.6	12.0	20.3	149.1	145.2	3.9	19.6	5月	142.0	136.6	5.4	17.7	144.7	138.7	6.0	17.9	125.8	123.8	2.0	16.9	6月	152.1	147.5	4.6	19.1	154.1	148.9	5.2	19.2	140.8	139.4	1.4	18.7	7月	148.9	144.5	4.4	18.8	151.8	147.0	4.8	19.2	129.5	127.9	1.6	16.8	8月	148.2	142.1	6.1	18.5	150.7	144.1	6.6	18.7	131.0	128.7	2.3	16.8	9月	159.4	153.4	6.0	19.8	161.9	155.4	6.5	20.0	143.0	140.2	2.8	18.2	10月	163.2	157.3	5.9	20.3	165.3	159.0	6.3	20.5	149.5	146.3	3.2	19.0	11月	163.6	157.2	6.4	20.3	164.8	158.0	6.8	20.4	155.1	151.8	3.3	19.7	12月	161.3	155.0	6.3	20.0	162.2	155.6	6.6	20.0	155.7	151.1	4.6	19.6																																																																
令和2年1月	153.7	136.2	17.5	17.7	158.0	137.5	20.5	17.8	141.7	132.6	9.1	17.5	2月	162.1	148.2	13.9	19.1	166.2	149.9	16.3	19.1	150.6	143.5	7.1	18.9	3月	155.8	142.4	13.4	18.4	158.9	143.3	15.6	18.4	146.8	139.9	6.9	18.5	4月	165.6	153.7	11.9	19.9	169.2	155.2	14.0	19.9	155.5	149.5	6.0	19.7	5月	147.2	137.3	9.9	17.8	152.4	140.5	11.9	18.1	132.6	128.4	4.2	17.0	6月	152.7	143.5	9.2	18.6	157.3	146.3	11.0	18.8	139.7	135.6	4.1	18.2	7月	161.0	150.4	10.6	19.4	166.0	153.3	12.7	19.6	147.9	142.7	5.2	18.9	8月	148.9	136.2	12.7	17.6	154.5	139.1	15.4	17.8	133.7	128.3	5.4	17.1	9月	152.5	140.2	12.3	18.2	157.8	143.1	14.7	18.4	138.1	132.3	5.8	17.7	10月	163.1	147.5	15.6	19.2	169.3	150.5	18.8	19.4	146.1	139.3	6.8	18.5	11月	171.8	156.2	15.6	20.3	178.0	159.2	18.8	20.5	155.3	148.3	7.0	19.6	12月	161.5	146.4	15.1	19.0	167.7	149.3	18.4	19.2	145.2	138.7	6.5	18.4	年次及び月次	E25 は ん 用 機 械 器 具													男 女 計				男				女				総 労 時	実 働 間	所 定 内 働 間	所 定 外 働 間	出 日	勤 数	総 労 時	実 働 間	所 定 内 働 間	所 定 外 働 間	出 日	勤 数	総 労 時	実 働 間	所 定 内 働 間	所 定 外 働 間	出 日	勤 数	平成27年	175.9	159.6	16.3	20.5	178.5	161.4	17.1	20.7	163.0	151.0	12.0	19.5	平成28年	172.5	158.2	14.3	20.5	175.0	159.8	15.2	20.7	161.2	150.8	10.4	19.8	平成29年	177.0	159.0	18.0	20.6	179.0	160.1	18.9		20.7	167.5	153.7	13.8	20.1	平成30年	178.9	158.3	20.6	20.6	182.3	160.0	22.3	20.8	159.9	149.0	10.9	19.8	令和元年	171.3	153.5	17.8	20.3	176.9	156.8	20.1	20.5	148.3	140.0	8.3	19.4	令和2年	159.0	150.8	8.2	19.6	161.3	152.4	8.9	19.7	144.6	140.7	3.9	18.7	令和2年1月	159.7	147.5	12.2	19.2	162.7	149.5	13.2	19.3	142.3	136.1	6.2	18.3	2月	171.1	155.9	15.2	20.3	173.3	156.9	16.4	20.3	158.5	150.0	8.5	20.5	3月	172.5	157.4	15.1	20.5	175.7	159.1	16.6	20.6	154.3	147.9	6.4	20.0	4月	166.6	155.8	10.8	20.2	169.6	157.6	12.0	20.3	149.1	145.2	3.9	19.6	5月	142.0	136.6	5.4	17.7	144.7	138.7	6.0	17.9	125.8	123.8	2.0	16.9	6月	152.1	147.5	4.6	19.1	154.1	148.9	5.2	19.2	140.8	139.4	1.4	18.7	7月	148.9	144.5	4.4	18.8	151.8	147.0	4.8	19.2	129.5	127.9	1.6	16.8	8月	148.2	142.1	6.1	18.5	150.7	144.1	6.6	18.7	131.0	128.7	2.3	16.8	9月	159.4	153.4	6.0	19.8	161.9	155.4	6.5	20.0	143.0	140.2	2.8	18.2	10月	163.2	157.3	5.9	20.3	165.3	159.0	6.3	20.5	149.5	146.3	3.2	19.0	11月	163.6	157.2	6.4	20.3	164.8	158.0	6.8	20.4	155.1	151.8	3.3	19.7	12月	161.3	155.0	6.3	20.0	162.2	155.6	6.6	20.0	155.7	151.1	4.6	19.6																																																																												
2月	162.1	148.2	13.9	19.1	166.2	149.9	16.3	19.1	150.6	143.5	7.1	18.9	3月	155.8	142.4	13.4	18.4	158.9	143.3	15.6	18.4	146.8	139.9	6.9	18.5	4月	165.6	153.7	11.9	19.9	169.2	155.2	14.0	19.9	155.5	149.5	6.0	19.7	5月	147.2	137.3	9.9	17.8	152.4	140.5	11.9	18.1	132.6	128.4	4.2	17.0	6月	152.7	143.5	9.2	18.6	157.3	146.3	11.0	18.8	139.7	135.6	4.1	18.2	7月	161.0	150.4	10.6	19.4	166.0	153.3	12.7	19.6	147.9	142.7	5.2	18.9	8月	148.9	136.2	12.7	17.6	154.5	139.1	15.4	17.8	133.7	128.3	5.4	17.1	9月	152.5	140.2	12.3	18.2	157.8	143.1	14.7	18.4	138.1	132.3	5.8	17.7	10月	163.1	147.5	15.6	19.2	169.3	150.5	18.8	19.4	146.1	139.3	6.8	18.5	11月	171.8	156.2	15.6	20.3	178.0	159.2	18.8	20.5	155.3	148.3	7.0	19.6	12月	161.5	146.4	15.1	19.0	167.7	149.3	18.4	19.2	145.2	138.7	6.5	18.4	年次及び月次	E25 は ん 用 機 械 器 具													男 女 計				男				女					総 労 時	実 働 間	所 定 内 働 間	所 定 外 働 間	出 日	勤 数	総 労 時	実 働 間	所 定 内 働 間	所 定 外 働 間	出 日	勤 数	総 労 時	実 働 間	所 定 内 働 間	所 定 外 働 間	出 日	勤 数	平成27年	175.9	159.6	16.3	20.5	178.5	161.4	17.1	20.7	163.0	151.0	12.0	19.5	平成28年	172.5	158.2	14.3	20.5	175.0	159.8	15.2	20.7	161.2	150.8	10.4	19.8	平成29年	177.0	159.0	18.0	20.6	179.0	160.1	18.9	20.7	167.5	153.7	13.8	20.1	平成30年	178.9	158.3	20.6	20.6	182.3	160.0	22.3	20.8	159.9	149.0	10.9	19.8	令和元年	171.3	153.5	17.8	20.3	176.9	156.8	20.1	20.5	148.3	140.0	8.3	19.4	令和2年	159.0	150.8	8.2	19.6	161.3	152.4	8.9	19.7	144.6	140.7	3.9	18.7	令和2年1月	159.7	147.5	12.2	19.2	162.7	149.5	13.2	19.3	142.3	136.1	6.2	18.3	2月	171.1	155.9	15.2	20.3	173.3	156.9	16.4	20.3	158.5	150.0	8.5	20.5	3月	172.5	157.4	15.1	20.5	175.7	159.1	16.6	20.6	154.3	147.9	6.4	20.0	4月	166.6	155.8	10.8	20.2	169.6	157.6	12.0	20.3	149.1	145.2	3.9	19.6	5月	142.0	136.6	5.4	17.7	144.7	138.7	6.0	17.9	125.8	123.8	2.0	16.9	6月	152.1	147.5	4.6	19.1	154.1	148.9	5.2	19.2	140.8	139.4	1.4	18.7	7月	148.9	144.5	4.4	18.8	151.8	147.0	4.8	19.2	129.5	127.9	1.6	16.8	8月	148.2	142.1	6.1	18.5	150.7	144.1	6.6	18.7	131.0	128.7	2.3	16.8	9月	159.4	153.4	6.0	19.8	161.9	155.4	6.5	20.0	143.0	140.2	2.8	18.2	10月	163.2	157.3	5.9	20.3	165.3	159.0	6.3	20.5	149.5	146.3	3.2	19.0	11月	163.6	157.2	6.4	20.3	164.8	158.0	6.8	20.4	155.1	151.8	3.3	19.7	12月	161.3	155.0	6.3	20.0	162.2	155.6	6.6	20.0	155.7	151.1	4.6	19.6																																																																																									
3月	155.8	142.4	13.4	18.4	158.9	143.3	15.6	18.4	146.8	139.9	6.9	18.5	4月	165.6	153.7	11.9	19.9	169.2	155.2	14.0	19.9	155.5	149.5	6.0	19.7	5月	147.2	137.3	9.9	17.8	152.4	140.5	11.9	18.1	132.6	128.4	4.2	17.0	6月	152.7	143.5	9.2	18.6	157.3	146.3	11.0	18.8	139.7	135.6	4.1	18.2	7月	161.0	150.4	10.6	19.4	166.0	153.3	12.7	19.6	147.9	142.7	5.2	18.9	8月	148.9	136.2	12.7	17.6	154.5	139.1	15.4	17.8	133.7	128.3	5.4	17.1	9月	152.5	140.2	12.3	18.2	157.8	143.1	14.7	18.4	138.1	132.3	5.8	17.7	10月	163.1	147.5	15.6	19.2	169.3	150.5	18.8	19.4	146.1	139.3	6.8	18.5	11月	171.8	156.2	15.6	20.3	178.0	159.2	18.8	20.5	155.3	148.3	7.0	19.6	12月	161.5	146.4	15.1	19.0	167.7	149.3	18.4	19.2	145.2	138.7	6.5	18.4	年次及び月次	E25 は ん 用 機 械 器 具													男 女 計				男				女					総 労 時	実 働 間	所 定 内 働 間	所 定 外 働 間	出 日	勤 数	総 労 時	実 働 間	所 定 内 働 間	所 定 外 働 間	出 日	勤 数	総 労 時	実 働 間	所 定 内 働 間	所 定 外 働 間	出 日	勤 数	平成27年	175.9	159.6	16.3	20.5	178.5	161.4	17.1	20.7	163.0	151.0	12.0	19.5	平成28年	172.5	158.2	14.3	20.5	175.0	159.8	15.2	20.7	161.2	150.8	10.4	19.8	平成29年	177.0	159.0	18.0	20.6	179.0	160.1	18.9	20.7	167.5	153.7	13.8	20.1	平成30年	178.9	158.3	20.6	20.6	182.3	160.0	22.3	20.8	159.9	149.0	10.9	19.8	令和元年	171.3	153.5	17.8	20.3	176.9	156.8	20.1	20.5	148.3	140.0	8.3	19.4	令和2年	159.0	150.8	8.2	19.6	161.3	152.4	8.9	19.7	144.6	140.7	3.9	18.7	令和2年1月	159.7	147.5	12.2	19.2	162.7	149.5	13.2	19.3	142.3	136.1	6.2	18.3	2月	171.1	155.9	15.2	20.3	173.3	156.9	16.4	20.3	158.5	150.0	8.5	20.5	3月	172.5	157.4	15.1	20.5	175.7	159.1	16.6	20.6	154.3	147.9	6.4	20.0	4月	166.6	155.8	10.8	20.2	169.6	157.6	12.0	20.3	149.1	145.2	3.9	19.6	5月	142.0	136.6	5.4	17.7	144.7	138.7	6.0	17.9	125.8	123.8	2.0	16.9	6月	152.1	147.5	4.6	19.1	154.1	148.9	5.2	19.2	140.8	139.4	1.4	18.7	7月	148.9	144.5	4.4	18.8	151.8	147.0	4.8	19.2	129.5	127.9	1.6	16.8	8月	148.2	142.1	6.1	18.5	150.7	144.1	6.6	18.7	131.0	128.7	2.3	16.8	9月	159.4	153.4	6.0	19.8	161.9	155.4	6.5	20.0	143.0	140.2	2.8	18.2	10月	163.2	157.3	5.9	20.3	165.3	159.0	6.3	20.5	149.5	146.3	3.2	19.0	11月	163.6	157.2	6.4	20.3	164.8	158.0	6.8	20.4	155.1	151.8	3.3	19.7	12月	161.3	155.0	6.3	20.0	162.2	155.6	6.6	20.0	155.7	151.1	4.6	19.6																																																																																																						
4月	165.6	153.7	11.9	19.9	169.2	155.2	14.0	19.9	155.5	149.5	6.0	19.7	5月	147.2	137.3	9.9	17.8	152.4	140.5	11.9	18.1	132.6	128.4	4.2	17.0	6月	152.7	143.5	9.2	18.6	157.3	146.3	11.0	18.8	139.7	135.6	4.1	18.2	7月	161.0	150.4	10.6	19.4	166.0	153.3	12.7	19.6	147.9	142.7	5.2	18.9	8月	148.9	136.2	12.7	17.6	154.5	139.1	15.4	17.8	133.7	128.3	5.4	17.1	9月	152.5	140.2	12.3	18.2	157.8	143.1	14.7	18.4	138.1	132.3	5.8	17.7	10月	163.1	147.5	15.6	19.2	169.3	150.5	18.8	19.4	146.1	139.3	6.8	18.5	11月	171.8	156.2	15.6	20.3	178.0	159.2	18.8	20.5	155.3	148.3	7.0	19.6	12月	161.5	146.4	15.1	19.0	167.7	149.3	18.4	19.2	145.2	138.7	6.5	18.4	年次及び月次	E25 は ん 用 機 械 器 具													男 女 計				男				女					総 労 時	実 働 間	所 定 内 働 間	所 定 外 働 間	出 日	勤 数	総 労 時	実 働 間	所 定 内 働 間	所 定 外 働 間	出 日	勤 数	総 労 時	実 働 間	所 定 内 働 間	所 定 外 働 間	出 日	勤 数	平成27年	175.9	159.6	16.3	20.5	178.5	161.4	17.1	20.7	163.0	151.0	12.0	19.5	平成28年	172.5	158.2	14.3	20.5	175.0	159.8	15.2	20.7	161.2	150.8	10.4	19.8	平成29年	177.0	159.0	18.0	20.6	179.0	160.1	18.9	20.7	167.5	153.7	13.8	20.1	平成30年	178.9	158.3	20.6	20.6	182.3	160.0	22.3	20.8	159.9	149.0	10.9	19.8	令和元年	171.3	153.5	17.8	20.3	176.9	156.8	20.1	20.5	148.3	140.0	8.3	19.4	令和2年	159.0	150.8	8.2	19.6	161.3	152.4	8.9	19.7	144.6	140.7	3.9	18.7	令和2年1月	159.7	147.5	12.2	19.2	162.7	149.5	13.2	19.3	142.3	136.1	6.2	18.3	2月	171.1	155.9	15.2	20.3	173.3	156.9	16.4	20.3	158.5	150.0	8.5	20.5	3月	172.5	157.4	15.1	20.5	175.7	159.1	16.6	20.6	154.3	147.9	6.4	20.0	4月	166.6	155.8	10.8	20.2	169.6	157.6	12.0	20.3	149.1	145.2	3.9	19.6	5月	142.0	136.6	5.4	17.7	144.7	138.7	6.0	17.9	125.8	123.8	2.0	16.9	6月	152.1	147.5	4.6	19.1	154.1	148.9	5.2	19.2	140.8	139.4	1.4	18.7	7月	148.9	144.5	4.4	18.8	151.8	147.0	4.8	19.2	129.5	127.9	1.6	16.8	8月	148.2	142.1	6.1	18.5	150.7	144.1	6.6	18.7	131.0	128.7	2.3	16.8	9月	159.4	153.4	6.0	19.8	161.9	155.4	6.5	20.0	143.0	140.2	2.8	18.2	10月	163.2	157.3	5.9	20.3	165.3	159.0	6.3	20.5	149.5	146.3	3.2	19.0	11月	163.6	157.2	6.4	20.3	164.8	158.0	6.8	20.4	155.1	151.8	3.3	19.7	12月	161.3	155.0	6.3	20.0	162.2	155.6	6.6	20.0	155.7	151.1	4.6	19.6																																																																																																																			
5月	147.2	137.3	9.9	17.8	152.4	140.5	11.9	18.1	132.6	128.4	4.2	17.0	6月	152.7	143.5	9.2	18.6	157.3	146.3	11.0	18.8	139.7	135.6	4.1	18.2	7月	161.0	150.4	10.6	19.4	166.0	153.3	12.7	19.6	147.9	142.7	5.2	18.9	8月	148.9	136.2	12.7	17.6	154.5	139.1	15.4	17.8	133.7	128.3	5.4	17.1	9月	152.5	140.2	12.3	18.2	157.8	143.1	14.7	18.4	138.1	132.3	5.8	17.7	10月	163.1	147.5	15.6	19.2	169.3	150.5	18.8	19.4	146.1	139.3	6.8	18.5	11月	171.8	156.2	15.6	20.3	178.0	159.2	18.8	20.5	155.3	148.3	7.0	19.6	12月	161.5	146.4	15.1	19.0	167.7	149.3	18.4	19.2	145.2	138.7	6.5	18.4	年次及び月次	E25 は ん 用 機 械 器 具													男 女 計				男				女					総 労 時	実 働 間	所 定 内 働 間	所 定 外 働 間	出 日	勤 数	総 労 時	実 働 間	所 定 内 働 間	所 定 外 働 間	出 日	勤 数	総 労 時	実 働 間	所 定 内 働 間	所 定 外 働 間	出 日	勤 数	平成27年	175.9	159.6	16.3	20.5	178.5	161.4	17.1	20.7	163.0	151.0	12.0	19.5	平成28年	172.5	158.2	14.3	20.5	175.0	159.8	15.2	20.7	161.2	150.8	10.4	19.8	平成29年	177.0	159.0	18.0	20.6	179.0	160.1	18.9	20.7	167.5	153.7	13.8	20.1	平成30年	178.9	158.3	20.6	20.6	182.3	160.0	22.3	20.8	159.9	149.0	10.9	19.8	令和元年	171.3	153.5	17.8	20.3	176.9	156.8	20.1	20.5	148.3	140.0	8.3	19.4	令和2年	159.0	150.8	8.2	19.6	161.3	152.4	8.9	19.7	144.6	140.7	3.9	18.7	令和2年1月	159.7	147.5	12.2	19.2	162.7	149.5	13.2	19.3	142.3	136.1	6.2	18.3	2月	171.1	155.9	15.2	20.3	173.3	156.9	16.4	20.3	158.5	150.0	8.5	20.5	3月	172.5	157.4	15.1	20.5	175.7	159.1	16.6	20.6	154.3	147.9	6.4	20.0	4月	166.6	155.8	10.8	20.2	169.6	157.6	12.0	20.3	149.1	145.2	3.9	19.6	5月	142.0	136.6	5.4	17.7	144.7	138.7	6.0	17.9	125.8	123.8	2.0	16.9	6月	152.1	147.5	4.6	19.1	154.1	148.9	5.2	19.2	140.8	139.4	1.4	18.7	7月	148.9	144.5	4.4	18.8	151.8	147.0	4.8	19.2	129.5	127.9	1.6	16.8	8月	148.2	142.1	6.1	18.5	150.7	144.1	6.6	18.7	131.0	128.7	2.3	16.8	9月	159.4	153.4	6.0	19.8	161.9	155.4	6.5	20.0	143.0	140.2	2.8	18.2	10月	163.2	157.3	5.9	20.3	165.3	159.0	6.3	20.5	149.5	146.3	3.2	19.0	11月	163.6	157.2	6.4	20.3	164.8	158.0	6.8	20.4	155.1	151.8	3.3	19.7	12月	161.3	155.0	6.3	20.0	162.2	155.6	6.6	20.0	155.7	151.1	4.6	19.6																																																																																																																																
6月	152.7	143.5	9.2	18.6	157.3	146.3	11.0	18.8	139.7	135.6	4.1	18.2	7月	161.0	150.4	10.6	19.4	166.0	153.3	12.7	19.6	147.9	142.7	5.2	18.9	8月	148.9	136.2	12.7	17.6	154.5	139.1	15.4	17.8	133.7	128.3	5.4	17.1	9月	152.5	140.2	12.3	18.2	157.8	143.1	14.7	18.4	138.1	132.3	5.8	17.7	10月	163.1	147.5	15.6	19.2	169.3	150.5	18.8	19.4	146.1	139.3	6.8	18.5	11月	171.8	156.2	15.6	20.3	178.0	159.2	18.8	20.5	155.3	148.3	7.0	19.6	12月	161.5	146.4	15.1	19.0	167.7	149.3	18.4	19.2	145.2	138.7	6.5	18.4	年次及び月次	E25 は ん 用 機 械 器 具													男 女 計				男				女					総 労 時	実 働 間	所 定 内 働 間	所 定 外 働 間	出 日	勤 数	総 労 時	実 働 間	所 定 内 働 間	所 定 外 働 間	出 日	勤 数	総 労 時	実 働 間	所 定 内 働 間	所 定 外 働 間	出 日	勤 数	平成27年	175.9	159.6	16.3	20.5	178.5	161.4	17.1	20.7	163.0	151.0	12.0	19.5	平成28年	172.5	158.2	14.3	20.5	175.0	159.8	15.2	20.7	161.2	150.8	10.4	19.8	平成29年	177.0	159.0	18.0	20.6	179.0	160.1	18.9	20.7	167.5	153.7	13.8	20.1	平成30年	178.9	158.3	20.6	20.6	182.3	160.0	22.3	20.8	159.9	149.0	10.9	19.8	令和元年	171.3	153.5	17.8	20.3	176.9	156.8	20.1	20.5	148.3	140.0	8.3	19.4	令和2年	159.0	150.8	8.2	19.6	161.3	152.4	8.9	19.7	144.6	140.7	3.9	18.7	令和2年1月	159.7	147.5	12.2	19.2	162.7	149.5	13.2	19.3	142.3	136.1	6.2	18.3	2月	171.1	155.9	15.2	20.3	173.3	156.9	16.4	20.3	158.5	150.0	8.5	20.5	3月	172.5	157.4	15.1	20.5	175.7	159.1	16.6	20.6	154.3	147.9	6.4	20.0	4月	166.6	155.8	10.8	20.2	169.6	157.6	12.0	20.3	149.1	145.2	3.9	19.6	5月	142.0	136.6	5.4	17.7	144.7	138.7	6.0	17.9	125.8	123.8	2.0	16.9	6月	152.1	147.5	4.6	19.1	154.1	148.9	5.2	19.2	140.8	139.4	1.4	18.7	7月	148.9	144.5	4.4	18.8	151.8	147.0	4.8	19.2	129.5	127.9	1.6	16.8	8月	148.2	142.1	6.1	18.5	150.7	144.1	6.6	18.7	131.0	128.7	2.3	16.8	9月	159.4	153.4	6.0	19.8	161.9	155.4	6.5	20.0	143.0	140.2	2.8	18.2	10月	163.2	157.3	5.9	20.3	165.3	159.0	6.3	20.5	149.5	146.3	3.2	19.0	11月	163.6	157.2	6.4	20.3	164.8	158.0	6.8	20.4	155.1	151.8	3.3	19.7	12月	161.3	155.0	6.3	20.0	162.2	155.6	6.6	20.0	155.7	151.1	4.6	19.6																																																																																																																																													
7月	161.0	150.4	10.6	19.4	166.0	153.3	12.7	19.6	147.9	142.7	5.2	18.9	8月	148.9	136.2	12.7	17.6	154.5	139.1	15.4	17.8	133.7	128.3	5.4	17.1	9月	152.5	140.2	12.3	18.2	157.8	143.1	14.7	18.4	138.1	132.3	5.8	17.7	10月	163.1	147.5	15.6	19.2	169.3	150.5	18.8	19.4	146.1	139.3	6.8	18.5	11月	171.8	156.2	15.6	20.3	178.0	159.2	18.8	20.5	155.3	148.3	7.0	19.6	12月	161.5	146.4	15.1	19.0	167.7	149.3	18.4	19.2	145.2	138.7	6.5	18.4	年次及び月次	E25 は ん 用 機 械 器 具													男 女 計				男				女					総 労 時	実 働 間	所 定 内 働 間	所 定 外 働 間	出 日	勤 数	総 労 時	実 働 間	所 定 内 働 間	所 定 外 働 間	出 日	勤 数	総 労 時	実 働 間	所 定 内 働 間	所 定 外 働 間	出 日	勤 数	平成27年	175.9	159.6	16.3	20.5	178.5	161.4	17.1	20.7	163.0	151.0	12.0	19.5	平成28年	172.5	158.2	14.3	20.5	175.0	159.8	15.2	20.7	161.2	150.8	10.4	19.8	平成29年	177.0	159.0	18.0	20.6	179.0	160.1	18.9	20.7	167.5	153.7	13.8	20.1	平成30年	178.9	158.3	20.6	20.6	182.3	160.0	22.3	20.8	159.9	149.0	10.9	19.8	令和元年	171.3	153.5	17.8	20.3	176.9	156.8	20.1	20.5	148.3	140.0	8.3	19.4	令和2年	159.0	150.8	8.2	19.6	161.3	152.4	8.9	19.7	144.6	140.7	3.9	18.7	令和2年1月	159.7	147.5	12.2	19.2	162.7	149.5	13.2	19.3	142.3	136.1	6.2	18.3	2月	171.1	155.9	15.2	20.3	173.3	156.9	16.4	20.3	158.5	150.0	8.5	20.5	3月	172.5	157.4	15.1	20.5	175.7	159.1	16.6	20.6	154.3	147.9	6.4	20.0	4月	166.6	155.8	10.8	20.2	169.6	157.6	12.0	20.3	149.1	145.2	3.9	19.6	5月	142.0	136.6	5.4	17.7	144.7	138.7	6.0	17.9	125.8	123.8	2.0	16.9	6月	152.1	147.5	4.6	19.1	154.1	148.9	5.2	19.2	140.8	139.4	1.4	18.7	7月	148.9	144.5	4.4	18.8	151.8	147.0	4.8	19.2	129.5	127.9	1.6	16.8	8月	148.2	142.1	6.1	18.5	150.7	144.1	6.6	18.7	131.0	128.7	2.3	16.8	9月	159.4	153.4	6.0	19.8	161.9	155.4	6.5	20.0	143.0	140.2	2.8	18.2	10月	163.2	157.3	5.9	20.3	165.3	159.0	6.3	20.5	149.5	146.3	3.2	19.0	11月	163.6	157.2	6.4	20.3	164.8	158.0	6.8	20.4	155.1	151.8	3.3	19.7	12月	161.3	155.0	6.3	20.0	162.2	155.6	6.6	20.0	155.7	151.1	4.6	19.6																																																																																																																																																										
8月	148.9	136.2	12.7	17.6	154.5	139.1	15.4	17.8	133.7	128.3	5.4	17.1	9月	152.5	140.2	12.3	18.2	157.8	143.1	14.7	18.4	138.1	132.3	5.8	17.7	10月	163.1	147.5	15.6	19.2	169.3	150.5	18.8	19.4	146.1	139.3	6.8	18.5	11月	171.8	156.2	15.6	20.3	178.0	159.2	18.8	20.5	155.3	148.3	7.0	19.6	12月	161.5	146.4	15.1	19.0	167.7	149.3	18.4	19.2	145.2	138.7	6.5	18.4	年次及び月次	E25 は ん 用 機 械 器 具													男 女 計				男				女					総 労 時	実 働 間	所 定 内 働 間	所 定 外 働 間	出 日	勤 数	総 労 時	実 働 間	所 定 内 働 間	所 定 外 働 間	出 日	勤 数	総 労 時	実 働 間	所 定 内 働 間	所 定 外 働 間	出 日	勤 数	平成27年	175.9	159.6	16.3	20.5	178.5	161.4	17.1	20.7	163.0	151.0	12.0	19.5	平成28年	172.5	158.2	14.3	20.5	175.0	159.8	15.2	20.7	161.2	150.8	10.4	19.8	平成29年	177.0	159.0	18.0	20.6	179.0	160.1	18.9	20.7	167.5	153.7	13.8	20.1	平成30年	178.9	158.3	20.6	20.6	182.3	160.0	22.3	20.8	159.9	149.0	10.9	19.8	令和元年	171.3	153.5	17.8	20.3	176.9	156.8	20.1	20.5	148.3	140.0	8.3	19.4	令和2年	159.0	150.8	8.2	19.6	161.3	152.4	8.9	19.7	144.6	140.7	3.9	18.7	令和2年1月	159.7	147.5	12.2	19.2	162.7	149.5	13.2	19.3	142.3	136.1	6.2	18.3	2月	171.1	155.9	15.2	20.3	173.3	156.9	16.4	20.3	158.5	150.0	8.5	20.5	3月	172.5	157.4	15.1	20.5	175.7	159.1	16.6	20.6	154.3	147.9	6.4	20.0	4月	166.6	155.8	10.8	20.2	169.6	157.6	12.0	20.3	149.1	145.2	3.9	19.6	5月	142.0	136.6	5.4	17.7	144.7	138.7	6.0	17.9	125.8	123.8	2.0	16.9	6月	152.1	147.5	4.6	19.1	154.1	148.9	5.2	19.2	140.8	139.4	1.4	18.7	7月	148.9	144.5	4.4	18.8	151.8	147.0	4.8	19.2	129.5	127.9	1.6	16.8	8月	148.2	142.1	6.1	18.5	150.7	144.1	6.6	18.7	131.0	128.7	2.3	16.8	9月	159.4	153.4	6.0	19.8	161.9	155.4	6.5	20.0	143.0	140.2	2.8	18.2	10月	163.2	157.3	5.9	20.3	165.3	159.0	6.3	20.5	149.5	146.3	3.2	19.0	11月	163.6	157.2	6.4	20.3	164.8	158.0	6.8	20.4	155.1	151.8	3.3	19.7	12月	161.3	155.0	6.3	20.0	162.2	155.6	6.6	20.0	155.7	151.1	4.6	19.6																																																																																																																																																																							
9月	152.5	140.2	12.3	18.2	157.8	143.1	14.7	18.4	138.1	132.3	5.8	17.7	10月	163.1	147.5	15.6	19.2	169.3	150.5	18.8	19.4	146.1	139.3	6.8	18.5	11月	171.8	156.2	15.6	20.3	178.0	159.2	18.8	20.5	155.3	148.3	7.0	19.6	12月	161.5	146.4	15.1	19.0	167.7	149.3	18.4	19.2	145.2	138.7	6.5	18.4	年次及び月次	E25 は ん 用 機 械 器 具													男 女 計				男				女					総 労 時	実 働 間	所 定 内 働 間	所 定 外 働 間	出 日	勤 数	総 労 時	実 働 間	所 定 内 働 間	所 定 外 働 間	出 日	勤 数	総 労 時	実 働 間	所 定 内 働 間	所 定 外 働 間	出 日	勤 数	平成27年	175.9	159.6	16.3	20.5	178.5	161.4	17.1	20.7	163.0	151.0	12.0	19.5	平成28年	172.5	158.2	14.3	20.5	175.0	159.8	15.2	20.7	161.2	150.8	10.4	19.8	平成29年	177.0	159.0	18.0	20.6	179.0	160.1	18.9	20.7	167.5	153.7	13.8	20.1	平成30年	178.9	158.3	20.6	20.6	182.3	160.0	22.3	20.8	159.9	149.0	10.9	19.8	令和元年	171.3	153.5	17.8	20.3	176.9	156.8	20.1	20.5	148.3	140.0	8.3	19.4	令和2年	159.0	150.8	8.2	19.6	161.3	152.4	8.9	19.7	144.6	140.7	3.9	18.7	令和2年1月	159.7	147.5	12.2	19.2	162.7	149.5	13.2	19.3	142.3	136.1	6.2	18.3	2月	171.1	155.9	15.2	20.3	173.3	156.9	16.4	20.3	158.5	150.0	8.5	20.5	3月	172.5	157.4	15.1	20.5	175.7	159.1	16.6	20.6	154.3	147.9	6.4	20.0	4月	166.6	155.8	10.8	20.2	169.6	157.6	12.0	20.3	149.1	145.2	3.9	19.6	5月	142.0	136.6	5.4	17.7	144.7	138.7	6.0	17.9	125.8	123.8	2.0	16.9	6月	152.1	147.5	4.6	19.1	154.1	148.9	5.2	19.2	140.8	139.4	1.4	18.7	7月	148.9	144.5	4.4	18.8	151.8	147.0	4.8	19.2	129.5	127.9	1.6	16.8	8月	148.2	142.1	6.1	18.5	150.7	144.1	6.6	18.7	131.0	128.7	2.3	16.8	9月	159.4	153.4	6.0	19.8	161.9	155.4	6.5	20.0	143.0	140.2	2.8	18.2	10月	163.2	157.3	5.9	20.3	165.3	159.0	6.3	20.5	149.5	146.3	3.2	19.0	11月	163.6	157.2	6.4	20.3	164.8	158.0	6.8	20.4	155.1	151.8	3.3	19.7	12月	161.3	155.0	6.3	20.0	162.2	155.6	6.6	20.0	155.7	151.1	4.6	19.6																																																																																																																																																																																				
10月	163.1	147.5	15.6	19.2	169.3	150.5	18.8	19.4	146.1	139.3	6.8	18.5	11月	171.8	156.2	15.6	20.3	178.0	159.2	18.8	20.5	155.3	148.3	7.0	19.6	12月	161.5	146.4	15.1	19.0	167.7	149.3	18.4	19.2	145.2	138.7	6.5	18.4	年次及び月次	E25 は ん 用 機 械 器 具													男 女 計				男				女					総 労 時	実 働 間	所 定 内 働 間	所 定 外 働 間	出 日	勤 数	総 労 時	実 働 間	所 定 内 働 間	所 定 外 働 間	出 日	勤 数	総 労 時	実 働 間	所 定 内 働 間	所 定 外 働 間	出 日	勤 数	平成27年	175.9	159.6	16.3	20.5	178.5	161.4	17.1	20.7	163.0	151.0	12.0	19.5	平成28年	172.5	158.2	14.3	20.5	175.0	159.8	15.2	20.7	161.2	150.8	10.4	19.8	平成29年	177.0	159.0	18.0	20.6	179.0	160.1	18.9	20.7	167.5	153.7	13.8	20.1	平成30年	178.9	158.3	20.6	20.6	182.3	160.0	22.3	20.8	159.9	149.0	10.9	19.8	令和元年	171.3	153.5	17.8	20.3	176.9	156.8	20.1	20.5	148.3	140.0	8.3	19.4	令和2年	159.0	150.8	8.2	19.6	161.3	152.4	8.9	19.7	144.6	140.7	3.9	18.7	令和2年1月	159.7	147.5	12.2	19.2	162.7	149.5	13.2	19.3	142.3	136.1	6.2	18.3	2月	171.1	155.9	15.2	20.3	173.3	156.9	16.4	20.3	158.5	150.0	8.5	20.5	3月	172.5	157.4	15.1	20.5	175.7	159.1	16.6	20.6	154.3	147.9	6.4	20.0	4月	166.6	155.8	10.8	20.2	169.6	157.6	12.0	20.3	149.1	145.2	3.9	19.6	5月	142.0	136.6	5.4	17.7	144.7	138.7	6.0	17.9	125.8	123.8	2.0	16.9	6月	152.1	147.5	4.6	19.1	154.1	148.9	5.2	19.2	140.8	139.4	1.4	18.7	7月	148.9	144.5	4.4	18.8	151.8	147.0	4.8	19.2	129.5	127.9	1.6	16.8	8月	148.2	142.1	6.1	18.5	150.7	144.1	6.6	18.7	131.0	128.7	2.3	16.8	9月	159.4	153.4	6.0	19.8	161.9	155.4	6.5	20.0	143.0	140.2	2.8	18.2	10月	163.2	157.3	5.9	20.3	165.3	159.0	6.3	20.5	149.5	146.3	3.2	19.0	11月	163.6	157.2	6.4	20.3	164.8	158.0	6.8	20.4	155.1	151.8	3.3	19.7	12月	161.3	155.0	6.3	20.0	162.2	155.6	6.6	20.0	155.7	151.1	4.6	19.6																																																																																																																																																																																																	
11月	171.8	156.2	15.6	20.3	178.0	159.2	18.8	20.5	155.3	148.3	7.0	19.6	12月	161.5	146.4	15.1	19.0	167.7	149.3	18.4	19.2	145.2	138.7	6.5	18.4	年次及び月次	E25 は ん 用 機 械 器 具													男 女 計				男				女					総 労 時	実 働 間	所 定 内 働 間	所 定 外 働 間	出 日	勤 数	総 労 時	実 働 間	所 定 内 働 間	所 定 外 働 間	出 日	勤 数	総 労 時	実 働 間	所 定 内 働 間	所 定 外 働 間	出 日	勤 数	平成27年	175.9	159.6	16.3	20.5	178.5	161.4	17.1	20.7	163.0	151.0	12.0	19.5	平成28年	172.5	158.2	14.3	20.5	175.0	159.8	15.2	20.7	161.2	150.8	10.4	19.8	平成29年	177.0	159.0	18.0	20.6	179.0	160.1	18.9	20.7	167.5	153.7	13.8	20.1	平成30年	178.9	158.3	20.6	20.6	182.3	160.0	22.3	20.8	159.9	149.0	10.9	19.8	令和元年	171.3	153.5	17.8	20.3	176.9	156.8	20.1	20.5	148.3	140.0	8.3	19.4	令和2年	159.0	150.8	8.2	19.6	161.3	152.4	8.9	19.7	144.6	140.7	3.9	18.7	令和2年1月	159.7	147.5	12.2	19.2	162.7	149.5	13.2	19.3	142.3	136.1	6.2	18.3	2月	171.1	155.9	15.2	20.3	173.3	156.9	16.4	20.3	158.5	150.0	8.5	20.5	3月	172.5	157.4	15.1	20.5	175.7	159.1	16.6	20.6	154.3	147.9	6.4	20.0	4月	166.6	155.8	10.8	20.2	169.6	157.6	12.0	20.3	149.1	145.2	3.9	19.6	5月	142.0	136.6	5.4	17.7	144.7	138.7	6.0	17.9	125.8	123.8	2.0	16.9	6月	152.1	147.5	4.6	19.1	154.1	148.9	5.2	19.2	140.8	139.4	1.4	18.7	7月	148.9	144.5	4.4	18.8	151.8	147.0	4.8	19.2	129.5	127.9	1.6	16.8	8月	148.2	142.1	6.1	18.5	150.7	144.1	6.6	18.7	131.0	128.7	2.3	16.8	9月	159.4	153.4	6.0	19.8	161.9	155.4	6.5	20.0	143.0	140.2	2.8	18.2	10月	163.2	157.3	5.9	20.3	165.3	159.0	6.3	20.5	149.5	146.3	3.2	19.0	11月	163.6	157.2	6.4	20.3	164.8	158.0	6.8	20.4	155.1	151.8	3.3	19.7	12月	161.3	155.0	6.3	20.0	162.2	155.6	6.6	20.0	155.7	151.1	4.6	19.6																																																																																																																																																																																																														
12月	161.5	146.4	15.1	19.0	167.7	149.3	18.4	19.2	145.2	138.7	6.5	18.4																																																																																																																																																																																																																																																																																																																																																																																																																																																																																																																		
年次及び月次	E25 は ん 用 機 械 器 具																																																																																																																																																																																																																																																																																																																																																																																																																																																																																																																													
	男 女 計				男				女																																																																																																																																																																																																																																																																																																																																																																																																																																																																																																																					
	総 労 時	実 働 間	所 定 内 働 間	所 定 外 働 間	出 日	勤 数	総 労 時	実 働 間	所 定 内 働 間	所 定 外 働 間	出 日	勤 数	総 労 時	実 働 間	所 定 内 働 間	所 定 外 働 間	出 日	勤 数																																																																																																																																																																																																																																																																																																																																																																																																																																																																																																												
平成27年	175.9	159.6	16.3	20.5	178.5	161.4	17.1	20.7	163.0	151.0	12.0	19.5	平成28年	172.5	158.2	14.3	20.5	175.0	159.8	15.2	20.7	161.2	150.8	10.4	19.8	平成29年	177.0	159.0	18.0	20.6	179.0	160.1	18.9	20.7	167.5	153.7	13.8	20.1	平成30年	178.9	158.3	20.6	20.6	182.3	160.0	22.3	20.8	159.9	149.0	10.9	19.8	令和元年	171.3	153.5	17.8	20.3	176.9	156.8	20.1	20.5	148.3	140.0	8.3	19.4	令和2年	159.0	150.8	8.2	19.6	161.3	152.4	8.9	19.7	144.6	140.7	3.9	18.7	令和2年1月	159.7	147.5	12.2	19.2	162.7	149.5	13.2	19.3	142.3	136.1	6.2	18.3	2月	171.1	155.9	15.2	20.3	173.3	156.9	16.4	20.3	158.5	150.0	8.5	20.5	3月	172.5	157.4	15.1	20.5	175.7	159.1	16.6	20.6	154.3	147.9	6.4	20.0	4月	166.6	155.8	10.8	20.2	169.6	157.6	12.0	20.3	149.1	145.2	3.9	19.6	5月	142.0	136.6	5.4	17.7	144.7	138.7	6.0	17.9	125.8	123.8	2.0	16.9	6月	152.1	147.5	4.6	19.1	154.1	148.9	5.2	19.2	140.8	139.4	1.4	18.7	7月	148.9	144.5	4.4	18.8	151.8	147.0	4.8	19.2	129.5	127.9	1.6	16.8	8月	148.2	142.1	6.1	18.5	150.7	144.1	6.6	18.7	131.0	128.7	2.3	16.8	9月	159.4	153.4	6.0	19.8	161.9	155.4	6.5	20.0	143.0	140.2	2.8	18.2	10月	163.2	157.3	5.9	20.3	165.3	159.0	6.3	20.5	149.5	146.3	3.2	19.0	11月	163.6	157.2	6.4	20.3	164.8	158.0	6.8	20.4	155.1	151.8	3.3	19.7	12月	161.3	155.0	6.3	20.0	162.2	155.6	6.6	20.0	155.7	151.1	4.6	19.6																																																																																																																																																																																																																																																																																					
令和2年	159.0	150.8	8.2	19.6	161.3	152.4	8.9	19.7	144.6	140.7	3.9	18.7	令和2年1月	159.7	147.5	12.2	19.2	162.7	149.5	13.2	19.3	142.3	136.1	6.2	18.3	2月	171.1	155.9	15.2	20.3	173.3	156.9	16.4	20.3	158.5	150.0	8.5	20.5	3月	172.5	157.4	15.1	20.5	175.7	159.1	16.6	20.6	154.3	147.9	6.4	20.0	4月	166.6	155.8	10.8	20.2	169.6	157.6	12.0	20.3	149.1	145.2	3.9	19.6	5月	142.0	136.6	5.4	17.7	144.7	138.7	6.0	17.9	125.8	123.8	2.0	16.9	6月	152.1	147.5	4.6	19.1	154.1	148.9	5.2	19.2	140.8	139.4	1.4	18.7	7月	148.9	144.5	4.4	18.8	151.8	147.0	4.8	19.2	129.5	127.9	1.6	16.8	8月	148.2	142.1	6.1	18.5	150.7	144.1	6.6	18.7	131.0	128.7	2.3	16.8	9月	159.4	153.4	6.0	19.8	161.9	155.4	6.5	20.0	143.0	140.2	2.8	18.2	10月	163.2	157.3	5.9	20.3	165.3	159.0	6.3	20.5	149.5	146.3	3.2	19.0	11月	163.6	157.2	6.4	20.3	164.8	158.0	6.8	20.4	155.1	151.8	3.3	19.7	12月	161.3	155.0	6.3	20.0	162.2	155.6	6.6	20.0	155.7	151.1	4.6	19.6																																																																																																																																																																																																																																																																																																																																																						
令和2年1月	159.7	147.5	12.2	19.2	162.7	149.5	13.2	19.3	142.3	136.1	6.2	18.3	2月	171.1	155.9	15.2	20.3	173.3	156.9	16.4	20.3	158.5	150.0	8.5	20.5	3月	172.5	157.4	15.1	20.5	175.7	159.1	16.6	20.6	154.3	147.9	6.4	20.0	4月	166.6	155.8	10.8	20.2	169.6	157.6	12.0	20.3	149.1	145.2	3.9	19.6	5月	142.0	136.6	5.4	17.7	144.7	138.7	6.0	17.9	125.8	123.8	2.0	16.9	6月	152.1	147.5	4.6	19.1	154.1	148.9	5.2	19.2	140.8	139.4	1.4	18.7	7月	148.9	144.5	4.4	18.8	151.8	147.0	4.8	19.2	129.5	127.9	1.6	16.8	8月	148.2	142.1	6.1	18.5	150.7	144.1	6.6	18.7	131.0	128.7	2.3	16.8	9月	159.4	153.4	6.0	19.8	161.9	155.4	6.5	20.0	143.0	140.2	2.8	18.2	10月	163.2	157.3	5.9	20.3	165.3	159.0	6.3	20.5	149.5	146.3	3.2	19.0	11月	163.6	157.2	6.4	20.3	164.8	158.0	6.8	20.4	155.1	151.8	3.3	19.7	12月	161.3	155.0	6.3	20.0	162.2	155.6	6.6	20.0	155.7	151.1	4.6	19.6																																																																																																																																																																																																																																																																																																																																																																			
2月	171.1	155.9	15.2	20.3	173.3	156.9	16.4	20.3	158.5	150.0	8.5	20.5	3月	172.5	157.4	15.1	20.5	175.7	159.1	16.6	20.6	154.3	147.9	6.4	20.0	4月	166.6	155.8	10.8	20.2	169.6	157.6	12.0	20.3	149.1	145.2	3.9	19.6	5月	142.0	136.6	5.4	17.7	144.7	138.7	6.0	17.9	125.8	123.8	2.0	16.9	6月	152.1	147.5	4.6	19.1	154.1	148.9	5.2	19.2	140.8	139.4	1.4	18.7	7月	148.9	144.5	4.4	18.8	151.8	147.0	4.8	19.2	129.5	127.9	1.6	16.8	8月	148.2	142.1	6.1	18.5	150.7	144.1	6.6	18.7	131.0	128.7	2.3	16.8	9月	159.4	153.4	6.0	19.8	161.9	155.4	6.5	20.0	143.0	140.2	2.8	18.2	10月	163.2	157.3	5.9	20.3	165.3	159.0	6.3	20.5	149.5	146.3	3.2	19.0	11月	163.6	157.2	6.4	20.3	164.8	158.0	6.8	20.4	155.1	151.8	3.3	19.7	12月	161.3	155.0	6.3	20.0	162.2	155.6	6.6	20.0	155.7	151.1	4.6	19.6																																																																																																																																																																																																																																																																																																																																																																																
3月	172.5	157.4	15.1	20.5	175.7	159.1	16.6	20.6	154.3	147.9	6.4	20.0	4月	166.6	155.8	10.8	20.2	169.6	157.6	12.0	20.3	149.1	145.2	3.9	19.6	5月	142.0	136.6	5.4	17.7	144.7	138.7	6.0	17.9	125.8	123.8	2.0	16.9	6月	152.1	147.5	4.6	19.1	154.1	148.9	5.2	19.2	140.8	139.4	1.4	18.7	7月	148.9	144.5	4.4	18.8	151.8	147.0	4.8	19.2	129.5	127.9	1.6	16.8	8月	148.2	142.1	6.1	18.5	150.7	144.1	6.6	18.7	131.0	128.7	2.3	16.8	9月	159.4	153.4	6.0	19.8	161.9	155.4	6.5	20.0	143.0	140.2	2.8	18.2	10月	163.2	157.3	5.9	20.3	165.3	159.0	6.3	20.5	149.5	146.3	3.2	19.0	11月	163.6	157.2	6.4	20.3	164.8	158.0	6.8	20.4	155.1	151.8	3.3	19.7	12月	161.3	155.0	6.3	20.0	162.2	155.6	6.6	20.0	155.7	151.1	4.6	19.6																																																																																																																																																																																																																																																																																																																																																																																													
4月	166.6	155.8	10.8	20.2	169.6	157.6	12.0	20.3	149.1	145.2	3.9	19.6	5月	142.0	136.6	5.4	17.7	144.7	138.7	6.0	17.9	125.8	123.8	2.0	16.9	6月	152.1	147.5	4.6	19.1	154.1	148.9	5.2	19.2	140.8	139.4	1.4	18.7	7月	148.9	144.5	4.4	18.8	151.8	147.0	4.8	19.2	129.5	127.9	1.6	16.8	8月	148.2	142.1	6.1	18.5	150.7	144.1	6.6	18.7	131.0	128.7	2.3	16.8	9月	159.4	153.4	6.0	19.8	161.9	155.4	6.5	20.0	143.0	140.2	2.8	18.2	10月	163.2	157.3	5.9	20.3	165.3	159.0	6.3	20.5	149.5	146.3	3.2	19.0	11月	163.6	157.2	6.4	20.3	164.8	158.0	6.8	20.4	155.1	151.8	3.3	19.7	12月	161.3	155.0	6.3	20.0	162.2	155.6	6.6	20.0	155.7	151.1	4.6	19.6																																																																																																																																																																																																																																																																																																																																																																																																										
5月	142.0	136.6	5.4	17.7	144.7	138.7	6.0	17.9	125.8	123.8	2.0	16.9	6月	152.1	147.5	4.6	19.1	154.1	148.9	5.2	19.2	140.8	139.4	1.4	18.7	7月	148.9	144.5	4.4	18.8	151.8	147.0	4.8	19.2	129.5	127.9	1.6	16.8	8月	148.2	142.1	6.1	18.5	150.7	144.1	6.6	18.7	131.0	128.7	2.3	16.8	9月	159.4	153.4	6.0	19.8	161.9	155.4	6.5	20.0	143.0	140.2	2.8	18.2	10月	163.2	157.3	5.9	20.3	165.3	159.0	6.3	20.5	149.5	146.3	3.2	19.0	11月	163.6	157.2	6.4	20.3	164.8	158.0	6.8	20.4	155.1	151.8	3.3	19.7	12月	161.3	155.0	6.3	20.0	162.2	155.6	6.6	20.0	155.7	151.1	4.6	19.6																																																																																																																																																																																																																																																																																																																																																																																																																							
6月	152.1	147.5	4.6	19.1	154.1	148.9	5.2	19.2	140.8	139.4	1.4	18.7	7月	148.9	144.5	4.4	18.8	151.8	147.0	4.8	19.2	129.5	127.9	1.6	16.8	8月	148.2	142.1	6.1	18.5	150.7	144.1	6.6	18.7	131.0	128.7	2.3	16.8	9月	159.4	153.4	6.0	19.8	161.9	155.4	6.5	20.0	143.0	140.2	2.8	18.2	10月	163.2	157.3	5.9	20.3	165.3	159.0	6.3	20.5	149.5	146.3	3.2	19.0	11月	163.6	157.2	6.4	20.3	164.8	158.0	6.8	20.4	155.1	151.8	3.3	19.7	12月	161.3	155.0	6.3	20.0	162.2	155.6	6.6	20.0	155.7	151.1	4.6	19.6																																																																																																																																																																																																																																																																																																																																																																																																																																				
7月	148.9	144.5	4.4	18.8	151.8	147.0	4.8	19.2	129.5	127.9	1.6	16.8	8月	148.2	142.1	6.1	18.5	150.7	144.1	6.6	18.7	131.0	128.7	2.3	16.8	9月	159.4	153.4	6.0	19.8	161.9	155.4	6.5	20.0	143.0	140.2	2.8	18.2	10月	163.2	157.3	5.9	20.3	165.3	159.0	6.3	20.5	149.5	146.3	3.2	19.0	11月	163.6	157.2	6.4	20.3	164.8	158.0	6.8	20.4	155.1	151.8	3.3	19.7	12月	161.3	155.0	6.3	20.0	162.2	155.6	6.6	20.0	155.7	151.1	4.6	19.6																																																																																																																																																																																																																																																																																																																																																																																																																																																	
8月	148.2	142.1	6.1	18.5	150.7	144.1	6.6	18.7	131.0	128.7	2.3	16.8	9月	159.4	153.4	6.0	19.8	161.9	155.4	6.5	20.0	143.0	140.2	2.8	18.2	10月	163.2	157.3	5.9	20.3	165.3	159.0	6.3	20.5	149.5	146.3	3.2	19.0	11月	163.6	157.2	6.4	20.3	164.8	158.0	6.8	20.4	155.1	151.8	3.3	19.7	12月	161.3	155.0	6.3	20.0	162.2	155.6	6.6	20.0	155.7	151.1	4.6	19.6																																																																																																																																																																																																																																																																																																																																																																																																																																																														
9月	159.4	153.4	6.0	19.8	161.9	155.4	6.5	20.0	143.0	140.2	2.8	18.2	10月	163.2	157.3	5.9	20.3	165.3	159.0	6.3	20.5	149.5	146.3	3.2	19.0	11月	163.6	157.2	6.4	20.3	164.8	158.0	6.8	20.4	155.1	151.8	3.3	19.7	12月	161.3	155.0	6.3	20.0	162.2	155.6	6.6	20.0	155.7	151.1	4.6	19.6																																																																																																																																																																																																																																																																																																																																																																																																																																																																											
10月	163.2	157.3	5.9	20.3	165.3	159.0	6.3	20.5	149.5	146.3	3.2	19.0	11月	163.6	157.2	6.4	20.3	164.8	158.0	6.8	20.4	155.1	151.8	3.3	19.7	12月	161.3	155.0	6.3	20.0	162.2	155.6	6.6	20.0	155.7	151.1	4.6	19.6																																																																																																																																																																																																																																																																																																																																																																																																																																																																																								
11月	163.6	157.2	6.4	20.3	164.8	158.0	6.8	20.4	155.1	151.8	3.3	19.7	12月	161.3	155.0	6.3	20.0	162.2	155.6	6.6	20.0	155.7	151.1	4.6	19.6																																																																																																																																																																																																																																																																																																																																																																																																																																																																																																					
12月	161.3	155.0	6.3	20.0	162.2	155.6	6.6	20.0	155.7	151.1	4.6	19.6																																																																																																																																																																																																																																																																																																																																																																																																																																																																																																																		

(単位：時間，日)

年次及び月次	E26 生産用機械器具																
	男女計				男				女								
	総 労 時	実 働 間	所 定 内 働 間	所 定 外 働 間	出 日	勤 数	総 労 時	実 働 間	所 定 内 働 間	所 定 外 働 間	出 日	勤 数	総 労 時	実 働 間	所 定 内 働 間	所 定 外 働 間	出 日
平成27年	176.1	152.5	23.6	20.2	179.8	153.5	26.3	20.2	151.9	146.5	5.4	19.8					
平成28年	177.8	155.3	22.5	20.3	181.9	156.3	25.6	20.4	155.8	149.9	5.9	19.7					
平成29年	180.4	155.4	25.0	20.2	185.3	157.2	28.1	20.4	153.1	145.3	7.8	19.6					
平成30年	179.9	154.4	25.5	20.0	185.4	156.9	28.5	20.2	154.5	143.0	11.5	19.2					
令和元年	170.5	150.8	19.7	19.8	174.1	152.3	21.8	20.0	154.1	144.0	10.1	19.2					
令和2年	156.1	143.6	12.5	18.8	158.6	144.3	14.3	18.8	144.8	140.3	4.5	18.7					
令和2年1月	140.1	127.2	12.9	16.5	142.5	127.7	14.8	16.6	128.7	124.8	3.9	16.5					
2月	182.1	165.8	16.3	21.8	185.9	167.0	18.9	22.0	165.1	160.4	4.7	21.3					
3月	167.2	151.7	15.5	19.7	170.9	153.3	17.6	19.9	150.8	144.8	6.0	19.1					
4月	172.9	159.6	13.3	20.7	175.2	160.2	15.0	20.7	162.1	156.8	5.3	20.5					
5月	140.7	132.3	8.4	17.2	141.2	131.8	9.4	17.1	138.3	134.2	4.1	17.6					
6月	166.7	155.6	11.1	20.3	169.3	156.8	12.5	20.4	155.3	150.2	5.1	19.8					
7月	156.8	145.4	11.4	19.1	158.9	145.7	13.2	19.0	147.6	144.3	3.3	19.5					
8月	134.9	124.6	10.3	16.5	136.5	124.7	11.8	16.4	127.3	124.0	3.3	16.7					
9月	157.5	144.3	13.2	19.0	160.6	145.5	15.1	19.0	143.8	139.1	4.7	18.7					
10月	147.7	136.0	11.7	17.9	149.8	136.5	13.3	17.8	138.3	133.7	4.6	18.1					
11月	158.0	145.2	12.8	19.2	160.8	146.1	14.7	19.3	145.8	141.3	4.5	18.9					
12月	149.0	135.5	13.5	17.8	152.2	136.7	15.5	17.9	135.0	130.2	4.8	17.6					

年次及び月次	E28 電子・デバイス																
	男女計				男				女								
	総 労 時	実 働 間	所 定 内 働 間	所 定 外 働 間	出 日	勤 数	総 労 時	実 働 間	所 定 内 働 間	所 定 外 働 間	出 日	勤 数	総 労 時	実 働 間	所 定 内 働 間	所 定 外 働 間	出 日
平成27年	158.6	143.9	14.7	19.0	164.3	146.7	17.6	19.0	143.8	136.8	7.0	18.9					
平成28年	160.6	144.5	16.1	18.8	167.0	147.8	19.2	18.9	144.1	136.0	8.1	18.7					
平成29年	160.6	144.4	16.2	18.5	167.1	147.7	19.4	18.5	142.6	135.1	7.5	18.4					
平成30年	164.5	146.7	17.8	19.2	169.6	148.2	21.4	19.2	153.2	143.3	9.9	19.1					
令和元年	151.2	139.6	11.6	18.6	161.4	145.5	15.9	18.8	134.6	130.0	4.6	18.2					
令和2年	157.3	146.7	10.6	19.3	164.3	150.1	14.2	19.4	143.8	140.0	3.8	19.0					
令和2年1月	134.1	126.5	7.6	16.7	139.5	128.9	10.6	16.7	123.9	121.9	2.0	16.7					
2月	165.9	155.7	10.2	20.5	171.9	157.7	14.2	20.4	154.6	151.8	2.8	20.6					
3月	153.7	143.1	10.6	19.1	161.5	146.8	14.7	19.1	141.5	137.3	4.2	19.1					
4月	160.0	150.0	10.0	19.9	168.3	154.7	13.6	20.1	146.8	142.5	4.3	19.7					
5月	143.4	137.5	5.9	18.2	151.4	143.5	7.9	18.6	130.7	128.0	2.7	17.6					
6月	158.9	150.2	8.7	19.7	165.2	152.9	12.3	19.7	146.9	145.2	1.7	19.7					
7月	165.2	155.1	10.1	20.3	172.6	159.2	13.4	20.6	149.2	146.2	3.0	19.5					
8月	147.5	138.7	8.8	18.1	154.5	142.9	11.6	18.5	132.5	129.5	3.0	17.3					
9月	161.0	150.0	11.0	19.6	166.6	151.9	14.7	19.7	148.9	145.8	3.1	19.5					
10月	161.4	148.7	12.7	19.5	167.5	151.2	16.3	19.6	148.5	143.5	5.0	19.2					
11月	178.4	162.0	16.4	21.1	186.1	165.4	20.7	21.4	162.0	154.7	7.3	20.6					
12月	159.5	143.6	15.9	18.8	166.2	146.2	20.0	18.9	144.9	137.9	7.0	18.5					

(単位：時間、日)

年次及び月次	E29 電気機械器具																																																																																																																																																																																																																																								
	男 女 計				男				女																																																																																																																																																																																																																																
	総 労 時	実 働 間	所 定 内 働 間	所 定 外 働 間	出 日	勤 数	総 労 時	実 働 間	所 定 内 働 間	所 定 外 働 間	出 日	勤 数	総 労 時	実 働 間	所 定 内 働 間	所 定 外 働 間	出 日	勤 数																																																																																																																																																																																																																							
平成27年	166.7	152.9	13.8	20.2	175.8	159.5	16.3	20.4	149.8	140.6	9.2	19.9	平成28年	173.9	156.4	17.5	20.3	179.2	159.2	20.0	20.3	162.8	150.5	12.3	20.4	平成29年	174.3	155.4	18.9	20.1	179.6	158.0	21.6	20.1	161.8	149.4	12.4	20.0	平成30年	155.8	142.2	13.6	19.1	168.0	151.5	16.5	19.6	135.4	126.8	8.6	18.3	令和元年	166.0	150.2	15.8	19.7	173.8	154.5	19.3	20.1	152.7	142.8	9.9	19.1	令和2年	160.1	148.0	12.1	19.3	170.6	155.6	15.0	20.0	140.3	133.8	6.5	18.0	令和2年1月	149.6	136.0	13.6	17.9	155.2	139.2	16.0	17.8	138.8	130.0	8.8	18.1	2月	182.0	164.3	17.7	21.3	188.4	167.3	21.1	21.5	168.9	158.2	10.7	20.8	3月	166.6	153.8	12.8	20.1	173.1	156.1	17.0	20.3	153.3	149.1	4.2	19.7	4月	179.0	167.3	11.7	21.5	188.7	173.3	15.4	22.1	158.9	154.8	4.1	20.4	5月	146.0	136.3	9.7	17.6	152.6	140.5	12.1	18.1	131.9	127.3	4.6	16.5	6月	162.9	154.5	8.4	20.3	176.0	164.8	11.2	21.3	135.0	132.6	2.4	18.1	7月	159.6	147.6	12.0	19.3	176.0	160.6	15.4	20.6	131.5	125.4	6.1	17.1	8月	139.4	124.2	15.2	16.2	149.9	133.1	16.8	17.1	121.6	109.1	12.5	14.7	9月	160.4	149.3	11.1	19.5	174.8	160.9	13.9	20.6	135.4	129.3	6.1	17.5	10月	158.9	148.9	10.0	19.5	172.1	159.3	12.8	20.5	136.0	130.9	5.1	17.7	11月	160.0	148.2	11.8	19.5	171.2	156.5	14.7	20.2	140.6	133.8	6.8	18.2	12月	157.4	146.5	10.9	19.2	168.9	155.1	13.8	20.1	137.2	131.3	5.9	17.7
令和2年	160.1	148.0	12.1	19.3	170.6	155.6	15.0	20.0	140.3	133.8	6.5	18.0	令和2年1月	149.6	136.0	13.6	17.9	155.2	139.2	16.0	17.8	138.8	130.0	8.8	18.1	2月	182.0	164.3	17.7	21.3	188.4	167.3	21.1	21.5	168.9	158.2	10.7	20.8	3月	166.6	153.8	12.8	20.1	173.1	156.1	17.0	20.3	153.3	149.1	4.2	19.7	4月	179.0	167.3	11.7	21.5	188.7	173.3	15.4	22.1	158.9	154.8	4.1	20.4	5月	146.0	136.3	9.7	17.6	152.6	140.5	12.1	18.1	131.9	127.3	4.6	16.5	6月	162.9	154.5	8.4	20.3	176.0	164.8	11.2	21.3	135.0	132.6	2.4	18.1	7月	159.6	147.6	12.0	19.3	176.0	160.6	15.4	20.6	131.5	125.4	6.1	17.1	8月	139.4	124.2	15.2	16.2	149.9	133.1	16.8	17.1	121.6	109.1	12.5	14.7	9月	160.4	149.3	11.1	19.5	174.8	160.9	13.9	20.6	135.4	129.3	6.1	17.5	10月	158.9	148.9	10.0	19.5	172.1	159.3	12.8	20.5	136.0	130.9	5.1	17.7	11月	160.0	148.2	11.8	19.5	171.2	156.5	14.7	20.2	140.6	133.8	6.8	18.2	12月	157.4	146.5	10.9	19.2	168.9	155.1	13.8	20.1	137.2	131.3	5.9	17.7																																																																	
令和2年1月	149.6	136.0	13.6	17.9	155.2	139.2	16.0	17.8	138.8	130.0	8.8	18.1	2月	182.0	164.3	17.7	21.3	188.4	167.3	21.1	21.5	168.9	158.2	10.7	20.8	3月	166.6	153.8	12.8	20.1	173.1	156.1	17.0	20.3	153.3	149.1	4.2	19.7	4月	179.0	167.3	11.7	21.5	188.7	173.3	15.4	22.1	158.9	154.8	4.1	20.4	5月	146.0	136.3	9.7	17.6	152.6	140.5	12.1	18.1	131.9	127.3	4.6	16.5	6月	162.9	154.5	8.4	20.3	176.0	164.8	11.2	21.3	135.0	132.6	2.4	18.1	7月	159.6	147.6	12.0	19.3	176.0	160.6	15.4	20.6	131.5	125.4	6.1	17.1	8月	139.4	124.2	15.2	16.2	149.9	133.1	16.8	17.1	121.6	109.1	12.5	14.7	9月	160.4	149.3	11.1	19.5	174.8	160.9	13.9	20.6	135.4	129.3	6.1	17.5	10月	158.9	148.9	10.0	19.5	172.1	159.3	12.8	20.5	136.0	130.9	5.1	17.7	11月	160.0	148.2	11.8	19.5	171.2	156.5	14.7	20.2	140.6	133.8	6.8	18.2	12月	157.4	146.5	10.9	19.2	168.9	155.1	13.8	20.1	137.2	131.3	5.9	17.7																																																																														
2月	182.0	164.3	17.7	21.3	188.4	167.3	21.1	21.5	168.9	158.2	10.7	20.8	3月	166.6	153.8	12.8	20.1	173.1	156.1	17.0	20.3	153.3	149.1	4.2	19.7	4月	179.0	167.3	11.7	21.5	188.7	173.3	15.4	22.1	158.9	154.8	4.1	20.4	5月	146.0	136.3	9.7	17.6	152.6	140.5	12.1	18.1	131.9	127.3	4.6	16.5	6月	162.9	154.5	8.4	20.3	176.0	164.8	11.2	21.3	135.0	132.6	2.4	18.1	7月	159.6	147.6	12.0	19.3	176.0	160.6	15.4	20.6	131.5	125.4	6.1	17.1	8月	139.4	124.2	15.2	16.2	149.9	133.1	16.8	17.1	121.6	109.1	12.5	14.7	9月	160.4	149.3	11.1	19.5	174.8	160.9	13.9	20.6	135.4	129.3	6.1	17.5	10月	158.9	148.9	10.0	19.5	172.1	159.3	12.8	20.5	136.0	130.9	5.1	17.7	11月	160.0	148.2	11.8	19.5	171.2	156.5	14.7	20.2	140.6	133.8	6.8	18.2	12月	157.4	146.5	10.9	19.2	168.9	155.1	13.8	20.1	137.2	131.3	5.9	17.7																																																																																											
3月	166.6	153.8	12.8	20.1	173.1	156.1	17.0	20.3	153.3	149.1	4.2	19.7	4月	179.0	167.3	11.7	21.5	188.7	173.3	15.4	22.1	158.9	154.8	4.1	20.4	5月	146.0	136.3	9.7	17.6	152.6	140.5	12.1	18.1	131.9	127.3	4.6	16.5	6月	162.9	154.5	8.4	20.3	176.0	164.8	11.2	21.3	135.0	132.6	2.4	18.1	7月	159.6	147.6	12.0	19.3	176.0	160.6	15.4	20.6	131.5	125.4	6.1	17.1	8月	139.4	124.2	15.2	16.2	149.9	133.1	16.8	17.1	121.6	109.1	12.5	14.7	9月	160.4	149.3	11.1	19.5	174.8	160.9	13.9	20.6	135.4	129.3	6.1	17.5	10月	158.9	148.9	10.0	19.5	172.1	159.3	12.8	20.5	136.0	130.9	5.1	17.7	11月	160.0	148.2	11.8	19.5	171.2	156.5	14.7	20.2	140.6	133.8	6.8	18.2	12月	157.4	146.5	10.9	19.2	168.9	155.1	13.8	20.1	137.2	131.3	5.9	17.7																																																																																																								
4月	179.0	167.3	11.7	21.5	188.7	173.3	15.4	22.1	158.9	154.8	4.1	20.4	5月	146.0	136.3	9.7	17.6	152.6	140.5	12.1	18.1	131.9	127.3	4.6	16.5	6月	162.9	154.5	8.4	20.3	176.0	164.8	11.2	21.3	135.0	132.6	2.4	18.1	7月	159.6	147.6	12.0	19.3	176.0	160.6	15.4	20.6	131.5	125.4	6.1	17.1	8月	139.4	124.2	15.2	16.2	149.9	133.1	16.8	17.1	121.6	109.1	12.5	14.7	9月	160.4	149.3	11.1	19.5	174.8	160.9	13.9	20.6	135.4	129.3	6.1	17.5	10月	158.9	148.9	10.0	19.5	172.1	159.3	12.8	20.5	136.0	130.9	5.1	17.7	11月	160.0	148.2	11.8	19.5	171.2	156.5	14.7	20.2	140.6	133.8	6.8	18.2	12月	157.4	146.5	10.9	19.2	168.9	155.1	13.8	20.1	137.2	131.3	5.9	17.7																																																																																																																					
5月	146.0	136.3	9.7	17.6	152.6	140.5	12.1	18.1	131.9	127.3	4.6	16.5	6月	162.9	154.5	8.4	20.3	176.0	164.8	11.2	21.3	135.0	132.6	2.4	18.1	7月	159.6	147.6	12.0	19.3	176.0	160.6	15.4	20.6	131.5	125.4	6.1	17.1	8月	139.4	124.2	15.2	16.2	149.9	133.1	16.8	17.1	121.6	109.1	12.5	14.7	9月	160.4	149.3	11.1	19.5	174.8	160.9	13.9	20.6	135.4	129.3	6.1	17.5	10月	158.9	148.9	10.0	19.5	172.1	159.3	12.8	20.5	136.0	130.9	5.1	17.7	11月	160.0	148.2	11.8	19.5	171.2	156.5	14.7	20.2	140.6	133.8	6.8	18.2	12月	157.4	146.5	10.9	19.2	168.9	155.1	13.8	20.1	137.2	131.3	5.9	17.7																																																																																																																																		
6月	162.9	154.5	8.4	20.3	176.0	164.8	11.2	21.3	135.0	132.6	2.4	18.1	7月	159.6	147.6	12.0	19.3	176.0	160.6	15.4	20.6	131.5	125.4	6.1	17.1	8月	139.4	124.2	15.2	16.2	149.9	133.1	16.8	17.1	121.6	109.1	12.5	14.7	9月	160.4	149.3	11.1	19.5	174.8	160.9	13.9	20.6	135.4	129.3	6.1	17.5	10月	158.9	148.9	10.0	19.5	172.1	159.3	12.8	20.5	136.0	130.9	5.1	17.7	11月	160.0	148.2	11.8	19.5	171.2	156.5	14.7	20.2	140.6	133.8	6.8	18.2	12月	157.4	146.5	10.9	19.2	168.9	155.1	13.8	20.1	137.2	131.3	5.9	17.7																																																																																																																																															
7月	159.6	147.6	12.0	19.3	176.0	160.6	15.4	20.6	131.5	125.4	6.1	17.1	8月	139.4	124.2	15.2	16.2	149.9	133.1	16.8	17.1	121.6	109.1	12.5	14.7	9月	160.4	149.3	11.1	19.5	174.8	160.9	13.9	20.6	135.4	129.3	6.1	17.5	10月	158.9	148.9	10.0	19.5	172.1	159.3	12.8	20.5	136.0	130.9	5.1	17.7	11月	160.0	148.2	11.8	19.5	171.2	156.5	14.7	20.2	140.6	133.8	6.8	18.2	12月	157.4	146.5	10.9	19.2	168.9	155.1	13.8	20.1	137.2	131.3	5.9	17.7																																																																																																																																																												
8月	139.4	124.2	15.2	16.2	149.9	133.1	16.8	17.1	121.6	109.1	12.5	14.7	9月	160.4	149.3	11.1	19.5	174.8	160.9	13.9	20.6	135.4	129.3	6.1	17.5	10月	158.9	148.9	10.0	19.5	172.1	159.3	12.8	20.5	136.0	130.9	5.1	17.7	11月	160.0	148.2	11.8	19.5	171.2	156.5	14.7	20.2	140.6	133.8	6.8	18.2	12月	157.4	146.5	10.9	19.2	168.9	155.1	13.8	20.1	137.2	131.3	5.9	17.7																																																																																																																																																																									
9月	160.4	149.3	11.1	19.5	174.8	160.9	13.9	20.6	135.4	129.3	6.1	17.5	10月	158.9	148.9	10.0	19.5	172.1	159.3	12.8	20.5	136.0	130.9	5.1	17.7	11月	160.0	148.2	11.8	19.5	171.2	156.5	14.7	20.2	140.6	133.8	6.8	18.2	12月	157.4	146.5	10.9	19.2	168.9	155.1	13.8	20.1	137.2	131.3	5.9	17.7																																																																																																																																																																																						
10月	158.9	148.9	10.0	19.5	172.1	159.3	12.8	20.5	136.0	130.9	5.1	17.7	11月	160.0	148.2	11.8	19.5	171.2	156.5	14.7	20.2	140.6	133.8	6.8	18.2	12月	157.4	146.5	10.9	19.2	168.9	155.1	13.8	20.1	137.2	131.3	5.9	17.7																																																																																																																																																																																																			
11月	160.0	148.2	11.8	19.5	171.2	156.5	14.7	20.2	140.6	133.8	6.8	18.2	12月	157.4	146.5	10.9	19.2	168.9	155.1	13.8	20.1	137.2	131.3	5.9	17.7																																																																																																																																																																																																																
12月	157.4	146.5	10.9	19.2	168.9	155.1	13.8	20.1	137.2	131.3	5.9	17.7																																																																																																																																																																																																																													

年次及び月次	E31 輸送用機械器具																																																																																																																																																																																																																																								
	男 女 計				男				女																																																																																																																																																																																																																																
	総 労 時	実 働 間	所 定 内 働 間	所 定 外 働 間	出 日	勤 数	総 労 時	実 働 間	所 定 内 働 間	所 定 外 働 間	出 日	勤 数	総 労 時	実 働 間	所 定 内 働 間	所 定 外 働 間	出 日	勤 数																																																																																																																																																																																																																							
平成27年	173.5	148.2	25.3	19.9	176.1	149.3	26.8	20.0	156.6	140.7	15.9	18.7	平成28年	179.3	153.4	25.9	20.3	182.0	153.7	28.3	20.4	163.3	151.8	11.5	20.1	平成29年	181.0	153.7	27.3	20.1	183.2	154.6	28.6	20.1	165.8	147.5	18.3	19.9	平成30年	174.0	152.3	21.7	20.2	177.6	154.2	23.4	20.3	158.1	144.0	14.1	19.8	令和元年	170.6	153.8	16.8	18.9	172.6	154.3	18.3	18.9	159.1	151.0	8.1	19.0	令和2年	151.0	139.4	11.6	17.5	150.3	138.6	11.7	17.3	154.6	143.9	10.7	18.5	令和2年1月	158.4	138.7	19.7	17.2	160.3	140.6	19.7	17.4	146.0	126.4	19.6	15.9	2月	186.6	167.2	19.4	20.9	186.6	167.1	19.5	20.8	186.4	167.6	18.8	21.3	3月	178.1	159.5	18.6	19.8	178.0	159.9	18.1	19.8	179.1	157.1	22.0	19.8	4月	165.0	155.8	9.2	19.2	165.3	156.0	9.3	19.2	162.9	154.6	8.3	19.4	5月	119.9	114.2	5.7	14.4	120.5	114.2	6.3	14.3	116.8	114.8	2.0	14.7	6月	133.2	128.4	4.8	16.0	133.0	127.8	5.2	15.8	134.1	131.8	2.3	16.9	7月	138.4	133.8	4.6	16.7	136.7	131.9	4.8	16.4	148.1	144.8	3.3	18.6	8月	124.2	117.9	6.3	14.9	122.6	116.0	6.6	14.6	133.1	128.3	4.8	16.8	9月	145.8	135.1	10.7	17.2	144.5	133.2	11.3	16.8	153.4	146.2	7.2	19.4	10月	150.0	137.1	12.9	17.3	147.6	134.9	12.7	16.9	163.8	149.6	14.2	19.6	11月	161.8	149.9	11.9	18.9	159.6	147.5	12.1	18.5	174.7	163.7	11.0	21.2	12月	149.2	134.4	14.8	17.0	147.7	133.0	14.7	16.7	158.3	142.6	15.7	18.5
令和2年	151.0	139.4	11.6	17.5	150.3	138.6	11.7	17.3	154.6	143.9	10.7	18.5	令和2年1月	158.4	138.7	19.7	17.2	160.3	140.6	19.7	17.4	146.0	126.4	19.6	15.9	2月	186.6	167.2	19.4	20.9	186.6	167.1	19.5	20.8	186.4	167.6	18.8	21.3	3月	178.1	159.5	18.6	19.8	178.0	159.9	18.1	19.8	179.1	157.1	22.0	19.8	4月	165.0	155.8	9.2	19.2	165.3	156.0	9.3	19.2	162.9	154.6	8.3	19.4	5月	119.9	114.2	5.7	14.4	120.5	114.2	6.3	14.3	116.8	114.8	2.0	14.7	6月	133.2	128.4	4.8	16.0	133.0	127.8	5.2	15.8	134.1	131.8	2.3	16.9	7月	138.4	133.8	4.6	16.7	136.7	131.9	4.8	16.4	148.1	144.8	3.3	18.6	8月	124.2	117.9	6.3	14.9	122.6	116.0	6.6	14.6	133.1	128.3	4.8	16.8	9月	145.8	135.1	10.7	17.2	144.5	133.2	11.3	16.8	153.4	146.2	7.2	19.4	10月	150.0	137.1	12.9	17.3	147.6	134.9	12.7	16.9	163.8	149.6	14.2	19.6	11月	161.8	149.9	11.9	18.9	159.6	147.5	12.1	18.5	174.7	163.7	11.0	21.2	12月	149.2	134.4	14.8	17.0	147.7	133.0	14.7	16.7	158.3	142.6	15.7	18.5																																																																	
令和2年1月	158.4	138.7	19.7	17.2	160.3	140.6	19.7	17.4	146.0	126.4	19.6	15.9	2月	186.6	167.2	19.4	20.9	186.6	167.1	19.5	20.8	186.4	167.6	18.8	21.3	3月	178.1	159.5	18.6	19.8	178.0	159.9	18.1	19.8	179.1	157.1	22.0	19.8	4月	165.0	155.8	9.2	19.2	165.3	156.0	9.3	19.2	162.9	154.6	8.3	19.4	5月	119.9	114.2	5.7	14.4	120.5	114.2	6.3	14.3	116.8	114.8	2.0	14.7	6月	133.2	128.4	4.8	16.0	133.0	127.8	5.2	15.8	134.1	131.8	2.3	16.9	7月	138.4	133.8	4.6	16.7	136.7	131.9	4.8	16.4	148.1	144.8	3.3	18.6	8月	124.2	117.9	6.3	14.9	122.6	116.0	6.6	14.6	133.1	128.3	4.8	16.8	9月	145.8	135.1	10.7	17.2	144.5	133.2	11.3	16.8	153.4	146.2	7.2	19.4	10月	150.0	137.1	12.9	17.3	147.6	134.9	12.7	16.9	163.8	149.6	14.2	19.6	11月	161.8	149.9	11.9	18.9	159.6	147.5	12.1	18.5	174.7	163.7	11.0	21.2	12月	149.2	134.4	14.8	17.0	147.7	133.0	14.7	16.7	158.3	142.6	15.7	18.5																																																																														
2月	186.6	167.2	19.4	20.9	186.6	167.1	19.5	20.8	186.4	167.6	18.8	21.3	3月	178.1	159.5	18.6	19.8	178.0	159.9	18.1	19.8	179.1	157.1	22.0	19.8	4月	165.0	155.8	9.2	19.2	165.3	156.0	9.3	19.2	162.9	154.6	8.3	19.4	5月	119.9	114.2	5.7	14.4	120.5	114.2	6.3	14.3	116.8	114.8	2.0	14.7	6月	133.2	128.4	4.8	16.0	133.0	127.8	5.2	15.8	134.1	131.8	2.3	16.9	7月	138.4	133.8	4.6	16.7	136.7	131.9	4.8	16.4	148.1	144.8	3.3	18.6	8月	124.2	117.9	6.3	14.9	122.6	116.0	6.6	14.6	133.1	128.3	4.8	16.8	9月	145.8	135.1	10.7	17.2	144.5	133.2	11.3	16.8	153.4	146.2	7.2	19.4	10月	150.0	137.1	12.9	17.3	147.6	134.9	12.7	16.9	163.8	149.6	14.2	19.6	11月	161.8	149.9	11.9	18.9	159.6	147.5	12.1	18.5	174.7	163.7	11.0	21.2	12月	149.2	134.4	14.8	17.0	147.7	133.0	14.7	16.7	158.3	142.6	15.7	18.5																																																																																											
3月	178.1	159.5	18.6	19.8	178.0	159.9	18.1	19.8	179.1	157.1	22.0	19.8	4月	165.0	155.8	9.2	19.2	165.3	156.0	9.3	19.2	162.9	154.6	8.3	19.4	5月	119.9	114.2	5.7	14.4	120.5	114.2	6.3	14.3	116.8	114.8	2.0	14.7	6月	133.2	128.4	4.8	16.0	133.0	127.8	5.2	15.8	134.1	131.8	2.3	16.9	7月	138.4	133.8	4.6	16.7	136.7	131.9	4.8	16.4	148.1	144.8	3.3	18.6	8月	124.2	117.9	6.3	14.9	122.6	116.0	6.6	14.6	133.1	128.3	4.8	16.8	9月	145.8	135.1	10.7	17.2	144.5	133.2	11.3	16.8	153.4	146.2	7.2	19.4	10月	150.0	137.1	12.9	17.3	147.6	134.9	12.7	16.9	163.8	149.6	14.2	19.6	11月	161.8	149.9	11.9	18.9	159.6	147.5	12.1	18.5	174.7	163.7	11.0	21.2	12月	149.2	134.4	14.8	17.0	147.7	133.0	14.7	16.7	158.3	142.6	15.7	18.5																																																																																																								
4月	165.0	155.8	9.2	19.2	165.3	156.0	9.3	19.2	162.9	154.6	8.3	19.4	5月	119.9	114.2	5.7	14.4	120.5	114.2	6.3	14.3	116.8	114.8	2.0	14.7	6月	133.2	128.4	4.8	16.0	133.0	127.8	5.2	15.8	134.1	131.8	2.3	16.9	7月	138.4	133.8	4.6	16.7	136.7	131.9	4.8	16.4	148.1	144.8	3.3	18.6	8月	124.2	117.9	6.3	14.9	122.6	116.0	6.6	14.6	133.1	128.3	4.8	16.8	9月	145.8	135.1	10.7	17.2	144.5	133.2	11.3	16.8	153.4	146.2	7.2	19.4	10月	150.0	137.1	12.9	17.3	147.6	134.9	12.7	16.9	163.8	149.6	14.2	19.6	11月	161.8	149.9	11.9	18.9	159.6	147.5	12.1	18.5	174.7	163.7	11.0	21.2	12月	149.2	134.4	14.8	17.0	147.7	133.0	14.7	16.7	158.3	142.6	15.7	18.5																																																																																																																					
5月	119.9	114.2	5.7	14.4	120.5	114.2	6.3	14.3	116.8	114.8	2.0	14.7	6月	133.2	128.4	4.8	16.0	133.0	127.8	5.2	15.8	134.1	131.8	2.3	16.9	7月	138.4	133.8	4.6	16.7	136.7	131.9	4.8	16.4	148.1	144.8	3.3	18.6	8月	124.2	117.9	6.3	14.9	122.6	116.0	6.6	14.6	133.1	128.3	4.8	16.8	9月	145.8	135.1	10.7	17.2	144.5	133.2	11.3	16.8	153.4	146.2	7.2	19.4	10月	150.0	137.1	12.9	17.3	147.6	134.9	12.7	16.9	163.8	149.6	14.2	19.6	11月	161.8	149.9	11.9	18.9	159.6	147.5	12.1	18.5	174.7	163.7	11.0	21.2	12月	149.2	134.4	14.8	17.0	147.7	133.0	14.7	16.7	158.3	142.6	15.7	18.5																																																																																																																																		
6月	133.2	128.4	4.8	16.0	133.0	127.8	5.2	15.8	134.1	131.8	2.3	16.9	7月	138.4	133.8	4.6	16.7	136.7	131.9	4.8	16.4	148.1	144.8	3.3	18.6	8月	124.2	117.9	6.3	14.9	122.6	116.0	6.6	14.6	133.1	128.3	4.8	16.8	9月	145.8	135.1	10.7	17.2	144.5	133.2	11.3	16.8	153.4	146.2	7.2	19.4	10月	150.0	137.1	12.9	17.3	147.6	134.9	12.7	16.9	163.8	149.6	14.2	19.6	11月	161.8	149.9	11.9	18.9	159.6	147.5	12.1	18.5	174.7	163.7	11.0	21.2	12月	149.2	134.4	14.8	17.0	147.7	133.0	14.7	16.7	158.3	142.6	15.7	18.5																																																																																																																																															
7月	138.4	133.8	4.6	16.7	136.7	131.9	4.8	16.4	148.1	144.8	3.3	18.6	8月	124.2	117.9	6.3	14.9	122.6	116.0	6.6	14.6	133.1	128.3	4.8	16.8	9月	145.8	135.1	10.7	17.2	144.5	133.2	11.3	16.8	153.4	146.2	7.2	19.4	10月	150.0	137.1	12.9	17.3	147.6	134.9	12.7	16.9	163.8	149.6	14.2	19.6	11月	161.8	149.9	11.9	18.9	159.6	147.5	12.1	18.5	174.7	163.7	11.0	21.2	12月	149.2	134.4	14.8	17.0	147.7	133.0	14.7	16.7	158.3	142.6	15.7	18.5																																																																																																																																																												
8月	124.2	117.9	6.3	14.9	122.6	116.0	6.6	14.6	133.1	128.3	4.8	16.8	9月	145.8	135.1	10.7	17.2	144.5	133.2	11.3	16.8	153.4	146.2	7.2	19.4	10月	150.0	137.1	12.9	17.3	147.6	134.9	12.7	16.9	163.8	149.6	14.2	19.6	11月	161.8	149.9	11.9	18.9	159.6	147.5	12.1	18.5	174.7	163.7	11.0	21.2	12月	149.2	134.4	14.8	17.0	147.7	133.0	14.7	16.7	158.3	142.6	15.7	18.5																																																																																																																																																																									
9月	145.8	135.1	10.7	17.2	144.5	133.2	11.3	16.8	153.4	146.2	7.2	19.4	10月	150.0	137.1	12.9	17.3	147.6	134.9	12.7	16.9	163.8	149.6	14.2	19.6	11月	161.8	149.9	11.9	18.9	159.6	147.5	12.1	18.5	174.7	163.7	11.0	21.2	12月	149.2	134.4	14.8	17.0	147.7	133.0	14.7	16.7	158.3	142.6	15.7	18.5																																																																																																																																																																																						
10月	150.0	137.1	12.9	17.3	147.6	134.9	12.7	16.9	163.8	149.6	14.2	19.6	11月	161.8	149.9	11.9	18.9	159.6	147.5	12.1	18.5	174.7	163.7	11.0	21.2	12月	149.2	134.4	14.8	17.0	147.7	133.0	14.7	16.7	158.3	142.6	15.7	18.5																																																																																																																																																																																																			
11月	161.8	149.9	11.9	18.9	159.6	147.5	12.1	18.5	174.7	163.7	11.0	21.2	12月	149.2	134.4	14.8	17.0	147.7	133.0	14.7	16.7	158.3	142.6	15.7	18.5																																																																																																																																																																																																																
12月	149.2	134.4	14.8	17.0	147.7	133.0	14.7	16.7	158.3	142.6	15.7	18.5																																																																																																																																																																																																																													

(単位：時間，日)

年次及び月次	E32,20 その他の製造業																
	男 女 計				男				女								
	総 労 時	実 働 間	所 定 内 働 間	所 定 外 働 間	出 日	勤 数	総 労 時	実 働 間	所 定 内 働 間	所 定 外 働 間	出 日	勤 数	総 労 時	実 働 間	所 定 内 働 間	所 定 外 働 間	出 日
平成27年	157.2	141.2	16.0	19.8	157.6	140.2	17.4	19.7	156.6	143.0	13.6	19.9					
平成28年	158.5	143.3	15.2	19.8	159.5	143.0	16.5	19.8	156.7	144.0	12.7	19.8					
平成29年	152.2	139.1	13.1	19.3	157.4	142.4	15.0	19.6	142.4	132.8	9.6	18.8					
平成30年	148.3	135.1	13.2	19.4	155.1	139.0	16.1	19.7	138.3	129.2	9.1	18.8					
令和元年	147.5	135.9	11.6	19.2	150.5	137.4	13.1	19.3	142.2	133.3	8.9	18.9					
令和2年	133.4	128.6	4.8	17.8	135.4	129.9	5.5	18.1	129.2	125.9	3.3	17.3					
令和2年1月	141.2	132.8	8.4	18.5	144.1	134.5	9.6	18.8	135.6	129.6	6.0	18.0					
2月	143.8	134.9	8.9	18.8	146.3	135.9	10.4	19.0	139.1	133.1	6.0	18.6					
3月	141.0	132.2	8.8	18.6	142.9	132.4	10.5	18.6	137.4	131.9	5.5	18.4					
4月	147.0	138.5	8.5	19.3	149.5	139.7	9.8	19.5	142.3	136.2	6.1	18.9					
5月	143.1	137.5	5.6	19.0	148.2	141.8	6.4	19.7	133.3	129.2	4.1	17.7					
6月	113.0	111.4	1.6	15.4	115.7	113.7	2.0	15.7	107.8	106.9	0.9	14.8					
7月	121.6	119.6	2.0	16.5	124.5	122.1	2.4	16.9	115.7	114.5	1.2	15.7					
8月	123.4	121.2	2.2	16.7	126.0	123.3	2.7	17.1	118.2	117.0	1.2	16.0					
9月	114.0	111.9	2.1	15.4	114.5	112.3	2.2	15.5	113.0	111.2	1.8	15.3					
10月	138.7	135.8	2.9	18.7	139.2	135.9	3.3	18.8	137.7	135.6	2.1	18.5					
11月	140.7	137.4	3.3	19.0	141.7	138.0	3.7	19.1	138.7	136.4	2.3	18.7					
12月	132.9	129.8	3.1	17.9	133.5	129.9	3.6	18.0	131.6	129.5	2.1	17.8					
年次及び月次	F 電気・ガス・熱供給・水道業																
	男 女 計				男				女								
	総 労 時	実 働 間	所 定 内 働 間	所 定 外 働 間	出 日	勤 数	総 労 時	実 働 間	所 定 内 働 間	所 定 外 働 間	出 日	勤 数	総 労 時	実 働 間	所 定 内 働 間	所 定 外 働 間	出 日
平成27年	168.8	148.4	20.4	18.3	174.9	152.3	22.6	18.6	138.0	128.8	9.2	17.0					
平成28年	172.6	151.8	20.8	18.6	175.9	153.2	22.7	18.6	154.6	143.9	10.7	18.3					
平成29年	167.8	150.4	17.4	18.8	171.1	152.0	19.1	18.8	149.7	141.9	7.8	18.5					
平成30年	165.0	149.5	15.5	18.8	166.8	150.6	16.2	18.8	151.0	140.8	10.2	18.5					
令和元年	161.4	148.0	13.4	18.5	164.4	150.0	14.4	18.5	146.3	137.9	8.4	18.4					
令和2年	163.0	147.8	15.2	18.2	167.6	150.7	16.9	18.3	146.1	137.3	8.8	18.0					
令和2年1月	157.0	143.2	13.8	17.7	161.5	146.0	15.5	17.7	139.4	132.4	7.0	17.5					
2月	149.4	133.8	15.6	16.2	153.5	136.2	17.3	16.2	133.1	124.2	8.9	16.3					
3月	177.2	157.9	19.3	19.2	182.2	161.0	21.2	19.2	157.9	145.9	12.0	19.2					
4月	166.2	152.7	13.5	19.3	169.6	155.1	14.5	19.3	156.0	145.5	10.5	19.1					
5月	137.4	127.8	9.6	16.2	140.1	129.8	10.3	16.3	129.2	121.7	7.5	16.0					
6月	174.1	161.3	12.8	20.4	178.5	164.1	14.4	20.4	160.5	152.7	7.8	20.2					
7月	173.4	157.1	16.3	19.4	179.2	160.6	18.6	19.5	151.8	144.2	7.6	19.0					
8月	147.4	134.7	12.7	16.6	151.7	137.2	14.5	16.7	131.6	125.5	6.1	16.5					
9月	169.0	151.5	17.5	18.5	175.3	155.6	19.7	18.6	145.6	136.4	9.2	17.8					
10月	183.4	164.7	18.7	20.1	188.9	168.2	20.7	20.2	163.2	151.9	11.3	19.9					
11月	158.7	142.4	16.3	17.3	163.8	145.4	18.4	17.3	139.9	131.0	8.9	17.2					
12月	162.1	146.3	15.8	17.8	167.3	149.6	17.7	17.8	143.2	134.2	9.0	17.5					

(単位：時間，日)

年次及び月次	G 情報通信業																																																																																																																																																																																																																																																																																																																																																																																																																																																																																																																													
	男 女 計				男				女																																																																																																																																																																																																																																																																																																																																																																																																																																																																																																																					
	総 労 時	実 働 間	所 定 内 働 間	所 定 外 働 間	出 日	勤 数	総 労 時	実 働 間	所 定 内 働 間	所 定 外 働 間	出 日	勤 数	総 労 時	実 働 間	所 定 内 働 間	所 定 外 働 間	出 日	勤 数																																																																																																																																																																																																																																																																																																																																																																																																																																																																																																												
平成27年	168.9	150.6	18.3	19.9	174.0	153.8	20.2	20.2	158.3	144.0	14.3	19.2	平成28年	169.6	151.7	17.9	19.7	173.0	154.6	18.4	19.9	162.2	145.3	16.9	19.3	平成29年	168.5	151.7	16.8	19.6	168.4	152.7	15.7	19.7	168.6	149.7	18.9	19.4	平成30年	164.8	149.5	15.3	19.6	166.8	150.6	16.2	19.7	161.8	147.8	14.0	19.4	令和元年	162.1	145.8	16.3	19.3	164.1	147.7	16.4	19.5	159.1	142.9	16.2	19.1	令和2年	162.9	147.9	15.0	19.4	166.3	149.9	16.4	19.5	155.8	143.8	12.0	19.0	令和2年1月	150.9	135.5	15.4	17.6	153.9	136.9	17.0	17.8	145.3	132.8	12.5	17.3	2月	162.2	144.8	17.4	19.0	166.4	147.0	19.4	19.2	154.0	140.5	13.5	18.6	3月	168.8	150.0	18.8	19.5	172.8	152.5	20.3	19.8	160.8	145.1	15.7	19.1	4月	171.2	154.7	16.5	20.5	174.4	156.6	17.8	20.6	165.0	151.1	13.9	20.2	5月	145.0	132.7	12.3	17.6	147.4	134.4	13.0	17.8	139.8	129.1	10.7	17.3	6月	166.5	154.6	11.9	20.3	170.1	156.8	13.3	20.5	159.7	150.4	9.3	20.0	7月	169.6	156.2	13.4	20.6	172.0	157.7	14.3	20.7	164.3	153.1	11.2	20.5	8月	158.8	144.8	14.0	18.6	162.0	146.9	15.1	18.8	151.3	139.9	11.4	18.3	9月	163.8	149.0	14.8	19.2	166.6	150.7	15.9	19.2	157.9	145.4	12.5	19.2	10月	171.4	156.3	15.1	20.4	174.8	158.0	16.8	20.6	163.6	152.5	11.1	20.0	11月	161.2	147.1	14.1	19.3	164.4	148.8	15.6	19.5	153.9	143.2	10.7	18.9	12月	165.5	149.0	16.5	19.5	170.6	152.0	18.6	19.7	154.2	142.4	11.8	18.9	年次及び月次	H 運輸業，郵便業												男 女 計				男				女				総 労 時	実 働 間	所 定 内 働 間	所 定 外 働 間	出 日	勤 数	総 労 時	実 働 間	所 定 内 働 間	所 定 外 働 間	出 日	勤 数	総 労 時	実 働 間	所 定 内 働 間	所 定 外 働 間	出 日	勤 数	平成27年	173.7	149.7	24.0	20.3	177.3	151.2	26.1	20.4	149.9	139.7	10.2	19.7	平成28年	174.6	154.5	20.1	20.6	179.7	157.4	22.3	20.8	145.6	138.0	7.6	19.6	平成29年	172.9	150.8	22.1	20.4	177.4	153.0	24.4	20.5	146.9	138.2	8.7	19.7	平成30年	181.3	156.2	25.1	21.1	188.7	160.2	28.5	21.4	146.5	137.1	9.4	20.0	令和元年	174.0	154.1	19.9	20.7	183.1	160.0	23.1	21.0	139.5	131.7	7.8	19.4	令和2年	163.2	147.0	16.2	19.8	172.9	153.3	19.6	20.1	131.3	126.3	5.0	18.6	令和2年1月	154.6	137.2	17.4	18.6	162.6	142.0	20.6	18.9	127.6	120.8	6.8	17.8	2月	169.0	150.8	18.2	20.3	180.4	158.4	22.0	20.8	130.7	125.2	5.5	18.3	3月	171.0	151.0	20.0	20.2	182.3	158.3	24.0	20.8	133.3	126.7	6.6	18.2	4月	169.5	153.4	16.1	20.7	178.0	159.2	18.8	21.1	139.8	133.0	6.8	19.4	5月	144.6	131.7	12.9	18.0	150.8	135.5	15.3	18.1	123.0	118.4	4.6	17.9	6月	158.7	144.9	13.8	19.5	166.2	149.9	16.3	19.8	132.3	127.5	4.8	18.8	7月	165.9	149.8	16.1	19.9	176.5	156.7	19.8	20.3	130.8	126.9	3.9	18.5	8月	158.6	143.4	15.2	19.1	168.6	149.9	18.7	19.4	127.2	122.9	4.3	18.1	9月	166.7	150.9	15.8	20.2	178.0	158.6	19.4	20.7	131.3	126.9	4.4	18.7	10月	168.3	153.0	15.3	20.5	178.4	159.6	18.8	20.7	136.4	132.3	4.1	19.6	11月	164.9	148.3	16.6	20.0	176.2	155.7	20.5	20.4	129.0	125.0	4.0	18.6	12月	166.9	149.6	17.3	20.0	177.1	156.0	21.1	20.3	134.4	129.2	5.2	19.2
令和2年	162.9	147.9	15.0	19.4	166.3	149.9	16.4	19.5	155.8	143.8	12.0	19.0	令和2年1月	150.9	135.5	15.4	17.6	153.9	136.9	17.0	17.8	145.3	132.8	12.5	17.3	2月	162.2	144.8	17.4	19.0	166.4	147.0	19.4	19.2	154.0	140.5	13.5	18.6	3月	168.8	150.0	18.8	19.5	172.8	152.5	20.3	19.8	160.8	145.1	15.7	19.1	4月	171.2	154.7	16.5	20.5	174.4	156.6	17.8	20.6	165.0	151.1	13.9	20.2	5月	145.0	132.7	12.3	17.6	147.4	134.4	13.0	17.8	139.8	129.1	10.7	17.3	6月	166.5	154.6	11.9	20.3	170.1	156.8	13.3	20.5	159.7	150.4	9.3	20.0	7月	169.6	156.2	13.4	20.6	172.0	157.7	14.3	20.7	164.3	153.1	11.2	20.5	8月	158.8	144.8	14.0	18.6	162.0	146.9	15.1	18.8	151.3	139.9	11.4	18.3	9月	163.8	149.0	14.8	19.2	166.6	150.7	15.9	19.2	157.9	145.4	12.5	19.2	10月	171.4	156.3	15.1	20.4	174.8	158.0	16.8	20.6	163.6	152.5	11.1	20.0	11月	161.2	147.1	14.1	19.3	164.4	148.8	15.6	19.5	153.9	143.2	10.7	18.9	12月	165.5	149.0	16.5	19.5	170.6	152.0	18.6	19.7	154.2	142.4	11.8	18.9	年次及び月次	H 運輸業，郵便業												男 女 計				男				女				総 労 時	実 働 間	所 定 内 働 間	所 定 外 働 間	出 日	勤 数	総 労 時	実 働 間	所 定 内 働 間	所 定 外 働 間	出 日	勤 数	総 労 時	実 働 間	所 定 内 働 間	所 定 外 働 間	出 日	勤 数	平成27年	173.7	149.7	24.0	20.3	177.3	151.2	26.1	20.4	149.9	139.7	10.2	19.7	平成28年	174.6	154.5	20.1	20.6	179.7	157.4	22.3	20.8		145.6	138.0	7.6	19.6	平成29年	172.9	150.8	22.1	20.4	177.4	153.0	24.4	20.5	146.9	138.2	8.7	19.7	平成30年	181.3	156.2	25.1	21.1	188.7	160.2	28.5	21.4	146.5	137.1	9.4	20.0	令和元年	174.0	154.1	19.9	20.7	183.1	160.0	23.1	21.0	139.5	131.7	7.8	19.4	令和2年	163.2	147.0	16.2	19.8	172.9	153.3	19.6	20.1	131.3	126.3	5.0	18.6	令和2年1月	154.6	137.2	17.4	18.6	162.6	142.0	20.6	18.9	127.6	120.8	6.8	17.8	2月	169.0	150.8	18.2	20.3	180.4	158.4	22.0	20.8	130.7	125.2	5.5	18.3	3月	171.0	151.0	20.0	20.2	182.3	158.3	24.0	20.8	133.3	126.7	6.6	18.2	4月	169.5	153.4	16.1	20.7	178.0	159.2	18.8	21.1	139.8	133.0	6.8	19.4	5月	144.6	131.7	12.9	18.0	150.8	135.5	15.3	18.1	123.0	118.4	4.6	17.9	6月	158.7	144.9	13.8	19.5	166.2	149.9	16.3	19.8	132.3	127.5	4.8	18.8	7月	165.9	149.8	16.1	19.9	176.5	156.7	19.8	20.3	130.8	126.9	3.9	18.5	8月	158.6	143.4	15.2	19.1	168.6	149.9	18.7	19.4	127.2	122.9	4.3	18.1	9月	166.7	150.9	15.8	20.2	178.0	158.6	19.4	20.7	131.3	126.9	4.4	18.7	10月	168.3	153.0	15.3	20.5	178.4	159.6	18.8	20.7	136.4	132.3	4.1	19.6	11月	164.9	148.3	16.6	20.0	176.2	155.7	20.5	20.4	129.0	125.0	4.0	18.6	12月	166.9	149.6	17.3	20.0	177.1	156.0	21.1	20.3	134.4	129.2	5.2	19.2																																																																
令和2年1月	150.9	135.5	15.4	17.6	153.9	136.9	17.0	17.8	145.3	132.8	12.5	17.3	2月	162.2	144.8	17.4	19.0	166.4	147.0	19.4	19.2	154.0	140.5	13.5	18.6	3月	168.8	150.0	18.8	19.5	172.8	152.5	20.3	19.8	160.8	145.1	15.7	19.1	4月	171.2	154.7	16.5	20.5	174.4	156.6	17.8	20.6	165.0	151.1	13.9	20.2	5月	145.0	132.7	12.3	17.6	147.4	134.4	13.0	17.8	139.8	129.1	10.7	17.3	6月	166.5	154.6	11.9	20.3	170.1	156.8	13.3	20.5	159.7	150.4	9.3	20.0	7月	169.6	156.2	13.4	20.6	172.0	157.7	14.3	20.7	164.3	153.1	11.2	20.5	8月	158.8	144.8	14.0	18.6	162.0	146.9	15.1	18.8	151.3	139.9	11.4	18.3	9月	163.8	149.0	14.8	19.2	166.6	150.7	15.9	19.2	157.9	145.4	12.5	19.2	10月	171.4	156.3	15.1	20.4	174.8	158.0	16.8	20.6	163.6	152.5	11.1	20.0	11月	161.2	147.1	14.1	19.3	164.4	148.8	15.6	19.5	153.9	143.2	10.7	18.9	12月	165.5	149.0	16.5	19.5	170.6	152.0	18.6	19.7	154.2	142.4	11.8	18.9	年次及び月次	H 運輸業，郵便業													男 女 計				男				女				総 労 時	実 働 間	所 定 内 働 間	所 定 外 働 間	出 日	勤 数	総 労 時	実 働 間	所 定 内 働 間	所 定 外 働 間	出 日	勤 数	総 労 時	実 働 間	所 定 内 働 間	所 定 外 働 間	出 日	勤 数	平成27年	173.7	149.7	24.0	20.3	177.3	151.2	26.1	20.4	149.9	139.7	10.2	19.7	平成28年	174.6	154.5	20.1	20.6	179.7	157.4	22.3	20.8	145.6	138.0	7.6	19.6	平成29年	172.9	150.8	22.1	20.4	177.4	153.0	24.4		20.5	146.9	138.2	8.7	19.7	平成30年	181.3	156.2	25.1	21.1	188.7	160.2	28.5	21.4	146.5	137.1	9.4	20.0	令和元年	174.0	154.1	19.9	20.7	183.1	160.0	23.1	21.0	139.5	131.7	7.8	19.4	令和2年	163.2	147.0	16.2	19.8	172.9	153.3	19.6	20.1	131.3	126.3	5.0	18.6	令和2年1月	154.6	137.2	17.4	18.6	162.6	142.0	20.6	18.9	127.6	120.8	6.8	17.8	2月	169.0	150.8	18.2	20.3	180.4	158.4	22.0	20.8	130.7	125.2	5.5	18.3	3月	171.0	151.0	20.0	20.2	182.3	158.3	24.0	20.8	133.3	126.7	6.6	18.2	4月	169.5	153.4	16.1	20.7	178.0	159.2	18.8	21.1	139.8	133.0	6.8	19.4	5月	144.6	131.7	12.9	18.0	150.8	135.5	15.3	18.1	123.0	118.4	4.6	17.9	6月	158.7	144.9	13.8	19.5	166.2	149.9	16.3	19.8	132.3	127.5	4.8	18.8	7月	165.9	149.8	16.1	19.9	176.5	156.7	19.8	20.3	130.8	126.9	3.9	18.5	8月	158.6	143.4	15.2	19.1	168.6	149.9	18.7	19.4	127.2	122.9	4.3	18.1	9月	166.7	150.9	15.8	20.2	178.0	158.6	19.4	20.7	131.3	126.9	4.4	18.7	10月	168.3	153.0	15.3	20.5	178.4	159.6	18.8	20.7	136.4	132.3	4.1	19.6	11月	164.9	148.3	16.6	20.0	176.2	155.7	20.5	20.4	129.0	125.0	4.0	18.6	12月	166.9	149.6	17.3	20.0	177.1	156.0	21.1	20.3	134.4	129.2	5.2	19.2																																																																												
2月	162.2	144.8	17.4	19.0	166.4	147.0	19.4	19.2	154.0	140.5	13.5	18.6	3月	168.8	150.0	18.8	19.5	172.8	152.5	20.3	19.8	160.8	145.1	15.7	19.1	4月	171.2	154.7	16.5	20.5	174.4	156.6	17.8	20.6	165.0	151.1	13.9	20.2	5月	145.0	132.7	12.3	17.6	147.4	134.4	13.0	17.8	139.8	129.1	10.7	17.3	6月	166.5	154.6	11.9	20.3	170.1	156.8	13.3	20.5	159.7	150.4	9.3	20.0	7月	169.6	156.2	13.4	20.6	172.0	157.7	14.3	20.7	164.3	153.1	11.2	20.5	8月	158.8	144.8	14.0	18.6	162.0	146.9	15.1	18.8	151.3	139.9	11.4	18.3	9月	163.8	149.0	14.8	19.2	166.6	150.7	15.9	19.2	157.9	145.4	12.5	19.2	10月	171.4	156.3	15.1	20.4	174.8	158.0	16.8	20.6	163.6	152.5	11.1	20.0	11月	161.2	147.1	14.1	19.3	164.4	148.8	15.6	19.5	153.9	143.2	10.7	18.9	12月	165.5	149.0	16.5	19.5	170.6	152.0	18.6	19.7	154.2	142.4	11.8	18.9	年次及び月次	H 運輸業，郵便業													男 女 計				男				女					総 労 時	実 働 間	所 定 内 働 間	所 定 外 働 間	出 日	勤 数	総 労 時	実 働 間	所 定 内 働 間	所 定 外 働 間	出 日	勤 数	総 労 時	実 働 間	所 定 内 働 間	所 定 外 働 間	出 日	勤 数	平成27年	173.7	149.7	24.0	20.3	177.3	151.2	26.1	20.4	149.9	139.7	10.2	19.7	平成28年	174.6	154.5	20.1	20.6	179.7	157.4	22.3	20.8	145.6	138.0	7.6	19.6	平成29年	172.9	150.8	22.1	20.4	177.4	153.0	24.4	20.5	146.9	138.2	8.7	19.7	平成30年	181.3	156.2	25.1	21.1	188.7	160.2	28.5	21.4	146.5	137.1	9.4	20.0	令和元年	174.0	154.1	19.9	20.7	183.1	160.0	23.1	21.0	139.5	131.7	7.8	19.4	令和2年	163.2	147.0	16.2	19.8	172.9	153.3	19.6	20.1	131.3	126.3	5.0	18.6	令和2年1月	154.6	137.2	17.4	18.6	162.6	142.0	20.6	18.9	127.6	120.8	6.8	17.8	2月	169.0	150.8	18.2	20.3	180.4	158.4	22.0	20.8	130.7	125.2	5.5	18.3	3月	171.0	151.0	20.0	20.2	182.3	158.3	24.0	20.8	133.3	126.7	6.6	18.2	4月	169.5	153.4	16.1	20.7	178.0	159.2	18.8	21.1	139.8	133.0	6.8	19.4	5月	144.6	131.7	12.9	18.0	150.8	135.5	15.3	18.1	123.0	118.4	4.6	17.9	6月	158.7	144.9	13.8	19.5	166.2	149.9	16.3	19.8	132.3	127.5	4.8	18.8	7月	165.9	149.8	16.1	19.9	176.5	156.7	19.8	20.3	130.8	126.9	3.9	18.5	8月	158.6	143.4	15.2	19.1	168.6	149.9	18.7	19.4	127.2	122.9	4.3	18.1	9月	166.7	150.9	15.8	20.2	178.0	158.6	19.4	20.7	131.3	126.9	4.4	18.7	10月	168.3	153.0	15.3	20.5	178.4	159.6	18.8	20.7	136.4	132.3	4.1	19.6	11月	164.9	148.3	16.6	20.0	176.2	155.7	20.5	20.4	129.0	125.0	4.0	18.6	12月	166.9	149.6	17.3	20.0	177.1	156.0	21.1	20.3	134.4	129.2	5.2	19.2																																																																																									
3月	168.8	150.0	18.8	19.5	172.8	152.5	20.3	19.8	160.8	145.1	15.7	19.1	4月	171.2	154.7	16.5	20.5	174.4	156.6	17.8	20.6	165.0	151.1	13.9	20.2	5月	145.0	132.7	12.3	17.6	147.4	134.4	13.0	17.8	139.8	129.1	10.7	17.3	6月	166.5	154.6	11.9	20.3	170.1	156.8	13.3	20.5	159.7	150.4	9.3	20.0	7月	169.6	156.2	13.4	20.6	172.0	157.7	14.3	20.7	164.3	153.1	11.2	20.5	8月	158.8	144.8	14.0	18.6	162.0	146.9	15.1	18.8	151.3	139.9	11.4	18.3	9月	163.8	149.0	14.8	19.2	166.6	150.7	15.9	19.2	157.9	145.4	12.5	19.2	10月	171.4	156.3	15.1	20.4	174.8	158.0	16.8	20.6	163.6	152.5	11.1	20.0	11月	161.2	147.1	14.1	19.3	164.4	148.8	15.6	19.5	153.9	143.2	10.7	18.9	12月	165.5	149.0	16.5	19.5	170.6	152.0	18.6	19.7	154.2	142.4	11.8	18.9	年次及び月次	H 運輸業，郵便業													男 女 計				男				女					総 労 時	実 働 間	所 定 内 働 間	所 定 外 働 間	出 日	勤 数	総 労 時	実 働 間	所 定 内 働 間	所 定 外 働 間	出 日	勤 数	総 労 時	実 働 間	所 定 内 働 間	所 定 外 働 間	出 日	勤 数	平成27年	173.7	149.7	24.0	20.3	177.3	151.2	26.1	20.4	149.9	139.7	10.2	19.7	平成28年	174.6	154.5	20.1	20.6	179.7	157.4	22.3	20.8	145.6	138.0	7.6	19.6	平成29年	172.9	150.8	22.1	20.4	177.4	153.0	24.4	20.5	146.9	138.2	8.7	19.7	平成30年	181.3	156.2	25.1	21.1	188.7	160.2	28.5	21.4	146.5	137.1	9.4	20.0	令和元年	174.0	154.1	19.9	20.7	183.1	160.0	23.1	21.0	139.5	131.7	7.8	19.4	令和2年	163.2	147.0	16.2	19.8	172.9	153.3	19.6	20.1	131.3	126.3	5.0	18.6	令和2年1月	154.6	137.2	17.4	18.6	162.6	142.0	20.6	18.9	127.6	120.8	6.8	17.8	2月	169.0	150.8	18.2	20.3	180.4	158.4	22.0	20.8	130.7	125.2	5.5	18.3	3月	171.0	151.0	20.0	20.2	182.3	158.3	24.0	20.8	133.3	126.7	6.6	18.2	4月	169.5	153.4	16.1	20.7	178.0	159.2	18.8	21.1	139.8	133.0	6.8	19.4	5月	144.6	131.7	12.9	18.0	150.8	135.5	15.3	18.1	123.0	118.4	4.6	17.9	6月	158.7	144.9	13.8	19.5	166.2	149.9	16.3	19.8	132.3	127.5	4.8	18.8	7月	165.9	149.8	16.1	19.9	176.5	156.7	19.8	20.3	130.8	126.9	3.9	18.5	8月	158.6	143.4	15.2	19.1	168.6	149.9	18.7	19.4	127.2	122.9	4.3	18.1	9月	166.7	150.9	15.8	20.2	178.0	158.6	19.4	20.7	131.3	126.9	4.4	18.7	10月	168.3	153.0	15.3	20.5	178.4	159.6	18.8	20.7	136.4	132.3	4.1	19.6	11月	164.9	148.3	16.6	20.0	176.2	155.7	20.5	20.4	129.0	125.0	4.0	18.6	12月	166.9	149.6	17.3	20.0	177.1	156.0	21.1	20.3	134.4	129.2	5.2	19.2																																																																																																						
4月	171.2	154.7	16.5	20.5	174.4	156.6	17.8	20.6	165.0	151.1	13.9	20.2	5月	145.0	132.7	12.3	17.6	147.4	134.4	13.0	17.8	139.8	129.1	10.7	17.3	6月	166.5	154.6	11.9	20.3	170.1	156.8	13.3	20.5	159.7	150.4	9.3	20.0	7月	169.6	156.2	13.4	20.6	172.0	157.7	14.3	20.7	164.3	153.1	11.2	20.5	8月	158.8	144.8	14.0	18.6	162.0	146.9	15.1	18.8	151.3	139.9	11.4	18.3	9月	163.8	149.0	14.8	19.2	166.6	150.7	15.9	19.2	157.9	145.4	12.5	19.2	10月	171.4	156.3	15.1	20.4	174.8	158.0	16.8	20.6	163.6	152.5	11.1	20.0	11月	161.2	147.1	14.1	19.3	164.4	148.8	15.6	19.5	153.9	143.2	10.7	18.9	12月	165.5	149.0	16.5	19.5	170.6	152.0	18.6	19.7	154.2	142.4	11.8	18.9	年次及び月次	H 運輸業，郵便業													男 女 計				男				女					総 労 時	実 働 間	所 定 内 働 間	所 定 外 働 間	出 日	勤 数	総 労 時	実 働 間	所 定 内 働 間	所 定 外 働 間	出 日	勤 数	総 労 時	実 働 間	所 定 内 働 間	所 定 外 働 間	出 日	勤 数	平成27年	173.7	149.7	24.0	20.3	177.3	151.2	26.1	20.4	149.9	139.7	10.2	19.7	平成28年	174.6	154.5	20.1	20.6	179.7	157.4	22.3	20.8	145.6	138.0	7.6	19.6	平成29年	172.9	150.8	22.1	20.4	177.4	153.0	24.4	20.5	146.9	138.2	8.7	19.7	平成30年	181.3	156.2	25.1	21.1	188.7	160.2	28.5	21.4	146.5	137.1	9.4	20.0	令和元年	174.0	154.1	19.9	20.7	183.1	160.0	23.1	21.0	139.5	131.7	7.8	19.4	令和2年	163.2	147.0	16.2	19.8	172.9	153.3	19.6	20.1	131.3	126.3	5.0	18.6	令和2年1月	154.6	137.2	17.4	18.6	162.6	142.0	20.6	18.9	127.6	120.8	6.8	17.8	2月	169.0	150.8	18.2	20.3	180.4	158.4	22.0	20.8	130.7	125.2	5.5	18.3	3月	171.0	151.0	20.0	20.2	182.3	158.3	24.0	20.8	133.3	126.7	6.6	18.2	4月	169.5	153.4	16.1	20.7	178.0	159.2	18.8	21.1	139.8	133.0	6.8	19.4	5月	144.6	131.7	12.9	18.0	150.8	135.5	15.3	18.1	123.0	118.4	4.6	17.9	6月	158.7	144.9	13.8	19.5	166.2	149.9	16.3	19.8	132.3	127.5	4.8	18.8	7月	165.9	149.8	16.1	19.9	176.5	156.7	19.8	20.3	130.8	126.9	3.9	18.5	8月	158.6	143.4	15.2	19.1	168.6	149.9	18.7	19.4	127.2	122.9	4.3	18.1	9月	166.7	150.9	15.8	20.2	178.0	158.6	19.4	20.7	131.3	126.9	4.4	18.7	10月	168.3	153.0	15.3	20.5	178.4	159.6	18.8	20.7	136.4	132.3	4.1	19.6	11月	164.9	148.3	16.6	20.0	176.2	155.7	20.5	20.4	129.0	125.0	4.0	18.6	12月	166.9	149.6	17.3	20.0	177.1	156.0	21.1	20.3	134.4	129.2	5.2	19.2																																																																																																																			
5月	145.0	132.7	12.3	17.6	147.4	134.4	13.0	17.8	139.8	129.1	10.7	17.3	6月	166.5	154.6	11.9	20.3	170.1	156.8	13.3	20.5	159.7	150.4	9.3	20.0	7月	169.6	156.2	13.4	20.6	172.0	157.7	14.3	20.7	164.3	153.1	11.2	20.5	8月	158.8	144.8	14.0	18.6	162.0	146.9	15.1	18.8	151.3	139.9	11.4	18.3	9月	163.8	149.0	14.8	19.2	166.6	150.7	15.9	19.2	157.9	145.4	12.5	19.2	10月	171.4	156.3	15.1	20.4	174.8	158.0	16.8	20.6	163.6	152.5	11.1	20.0	11月	161.2	147.1	14.1	19.3	164.4	148.8	15.6	19.5	153.9	143.2	10.7	18.9	12月	165.5	149.0	16.5	19.5	170.6	152.0	18.6	19.7	154.2	142.4	11.8	18.9	年次及び月次	H 運輸業，郵便業													男 女 計				男				女					総 労 時	実 働 間	所 定 内 働 間	所 定 外 働 間	出 日	勤 数	総 労 時	実 働 間	所 定 内 働 間	所 定 外 働 間	出 日	勤 数	総 労 時	実 働 間	所 定 内 働 間	所 定 外 働 間	出 日	勤 数	平成27年	173.7	149.7	24.0	20.3	177.3	151.2	26.1	20.4	149.9	139.7	10.2	19.7	平成28年	174.6	154.5	20.1	20.6	179.7	157.4	22.3	20.8	145.6	138.0	7.6	19.6	平成29年	172.9	150.8	22.1	20.4	177.4	153.0	24.4	20.5	146.9	138.2	8.7	19.7	平成30年	181.3	156.2	25.1	21.1	188.7	160.2	28.5	21.4	146.5	137.1	9.4	20.0	令和元年	174.0	154.1	19.9	20.7	183.1	160.0	23.1	21.0	139.5	131.7	7.8	19.4	令和2年	163.2	147.0	16.2	19.8	172.9	153.3	19.6	20.1	131.3	126.3	5.0	18.6	令和2年1月	154.6	137.2	17.4	18.6	162.6	142.0	20.6	18.9	127.6	120.8	6.8	17.8	2月	169.0	150.8	18.2	20.3	180.4	158.4	22.0	20.8	130.7	125.2	5.5	18.3	3月	171.0	151.0	20.0	20.2	182.3	158.3	24.0	20.8	133.3	126.7	6.6	18.2	4月	169.5	153.4	16.1	20.7	178.0	159.2	18.8	21.1	139.8	133.0	6.8	19.4	5月	144.6	131.7	12.9	18.0	150.8	135.5	15.3	18.1	123.0	118.4	4.6	17.9	6月	158.7	144.9	13.8	19.5	166.2	149.9	16.3	19.8	132.3	127.5	4.8	18.8	7月	165.9	149.8	16.1	19.9	176.5	156.7	19.8	20.3	130.8	126.9	3.9	18.5	8月	158.6	143.4	15.2	19.1	168.6	149.9	18.7	19.4	127.2	122.9	4.3	18.1	9月	166.7	150.9	15.8	20.2	178.0	158.6	19.4	20.7	131.3	126.9	4.4	18.7	10月	168.3	153.0	15.3	20.5	178.4	159.6	18.8	20.7	136.4	132.3	4.1	19.6	11月	164.9	148.3	16.6	20.0	176.2	155.7	20.5	20.4	129.0	125.0	4.0	18.6	12月	166.9	149.6	17.3	20.0	177.1	156.0	21.1	20.3	134.4	129.2	5.2	19.2																																																																																																																																
6月	166.5	154.6	11.9	20.3	170.1	156.8	13.3	20.5	159.7	150.4	9.3	20.0	7月	169.6	156.2	13.4	20.6	172.0	157.7	14.3	20.7	164.3	153.1	11.2	20.5	8月	158.8	144.8	14.0	18.6	162.0	146.9	15.1	18.8	151.3	139.9	11.4	18.3	9月	163.8	149.0	14.8	19.2	166.6	150.7	15.9	19.2	157.9	145.4	12.5	19.2	10月	171.4	156.3	15.1	20.4	174.8	158.0	16.8	20.6	163.6	152.5	11.1	20.0	11月	161.2	147.1	14.1	19.3	164.4	148.8	15.6	19.5	153.9	143.2	10.7	18.9	12月	165.5	149.0	16.5	19.5	170.6	152.0	18.6	19.7	154.2	142.4	11.8	18.9	年次及び月次	H 運輸業，郵便業													男 女 計				男				女					総 労 時	実 働 間	所 定 内 働 間	所 定 外 働 間	出 日	勤 数	総 労 時	実 働 間	所 定 内 働 間	所 定 外 働 間	出 日	勤 数	総 労 時	実 働 間	所 定 内 働 間	所 定 外 働 間	出 日	勤 数	平成27年	173.7	149.7	24.0	20.3	177.3	151.2	26.1	20.4	149.9	139.7	10.2	19.7	平成28年	174.6	154.5	20.1	20.6	179.7	157.4	22.3	20.8	145.6	138.0	7.6	19.6	平成29年	172.9	150.8	22.1	20.4	177.4	153.0	24.4	20.5	146.9	138.2	8.7	19.7	平成30年	181.3	156.2	25.1	21.1	188.7	160.2	28.5	21.4	146.5	137.1	9.4	20.0	令和元年	174.0	154.1	19.9	20.7	183.1	160.0	23.1	21.0	139.5	131.7	7.8	19.4	令和2年	163.2	147.0	16.2	19.8	172.9	153.3	19.6	20.1	131.3	126.3	5.0	18.6	令和2年1月	154.6	137.2	17.4	18.6	162.6	142.0	20.6	18.9	127.6	120.8	6.8	17.8	2月	169.0	150.8	18.2	20.3	180.4	158.4	22.0	20.8	130.7	125.2	5.5	18.3	3月	171.0	151.0	20.0	20.2	182.3	158.3	24.0	20.8	133.3	126.7	6.6	18.2	4月	169.5	153.4	16.1	20.7	178.0	159.2	18.8	21.1	139.8	133.0	6.8	19.4	5月	144.6	131.7	12.9	18.0	150.8	135.5	15.3	18.1	123.0	118.4	4.6	17.9	6月	158.7	144.9	13.8	19.5	166.2	149.9	16.3	19.8	132.3	127.5	4.8	18.8	7月	165.9	149.8	16.1	19.9	176.5	156.7	19.8	20.3	130.8	126.9	3.9	18.5	8月	158.6	143.4	15.2	19.1	168.6	149.9	18.7	19.4	127.2	122.9	4.3	18.1	9月	166.7	150.9	15.8	20.2	178.0	158.6	19.4	20.7	131.3	126.9	4.4	18.7	10月	168.3	153.0	15.3	20.5	178.4	159.6	18.8	20.7	136.4	132.3	4.1	19.6	11月	164.9	148.3	16.6	20.0	176.2	155.7	20.5	20.4	129.0	125.0	4.0	18.6	12月	166.9	149.6	17.3	20.0	177.1	156.0	21.1	20.3	134.4	129.2	5.2	19.2																																																																																																																																													
7月	169.6	156.2	13.4	20.6	172.0	157.7	14.3	20.7	164.3	153.1	11.2	20.5	8月	158.8	144.8	14.0	18.6	162.0	146.9	15.1	18.8	151.3	139.9	11.4	18.3	9月	163.8	149.0	14.8	19.2	166.6	150.7	15.9	19.2	157.9	145.4	12.5	19.2	10月	171.4	156.3	15.1	20.4	174.8	158.0	16.8	20.6	163.6	152.5	11.1	20.0	11月	161.2	147.1	14.1	19.3	164.4	148.8	15.6	19.5	153.9	143.2	10.7	18.9	12月	165.5	149.0	16.5	19.5	170.6	152.0	18.6	19.7	154.2	142.4	11.8	18.9	年次及び月次	H 運輸業，郵便業													男 女 計				男				女					総 労 時	実 働 間	所 定 内 働 間	所 定 外 働 間	出 日	勤 数	総 労 時	実 働 間	所 定 内 働 間	所 定 外 働 間	出 日	勤 数	総 労 時	実 働 間	所 定 内 働 間	所 定 外 働 間	出 日	勤 数	平成27年	173.7	149.7	24.0	20.3	177.3	151.2	26.1	20.4	149.9	139.7	10.2	19.7	平成28年	174.6	154.5	20.1	20.6	179.7	157.4	22.3	20.8	145.6	138.0	7.6	19.6	平成29年	172.9	150.8	22.1	20.4	177.4	153.0	24.4	20.5	146.9	138.2	8.7	19.7	平成30年	181.3	156.2	25.1	21.1	188.7	160.2	28.5	21.4	146.5	137.1	9.4	20.0	令和元年	174.0	154.1	19.9	20.7	183.1	160.0	23.1	21.0	139.5	131.7	7.8	19.4	令和2年	163.2	147.0	16.2	19.8	172.9	153.3	19.6	20.1	131.3	126.3	5.0	18.6	令和2年1月	154.6	137.2	17.4	18.6	162.6	142.0	20.6	18.9	127.6	120.8	6.8	17.8	2月	169.0	150.8	18.2	20.3	180.4	158.4	22.0	20.8	130.7	125.2	5.5	18.3	3月	171.0	151.0	20.0	20.2	182.3	158.3	24.0	20.8	133.3	126.7	6.6	18.2	4月	169.5	153.4	16.1	20.7	178.0	159.2	18.8	21.1	139.8	133.0	6.8	19.4	5月	144.6	131.7	12.9	18.0	150.8	135.5	15.3	18.1	123.0	118.4	4.6	17.9	6月	158.7	144.9	13.8	19.5	166.2	149.9	16.3	19.8	132.3	127.5	4.8	18.8	7月	165.9	149.8	16.1	19.9	176.5	156.7	19.8	20.3	130.8	126.9	3.9	18.5	8月	158.6	143.4	15.2	19.1	168.6	149.9	18.7	19.4	127.2	122.9	4.3	18.1	9月	166.7	150.9	15.8	20.2	178.0	158.6	19.4	20.7	131.3	126.9	4.4	18.7	10月	168.3	153.0	15.3	20.5	178.4	159.6	18.8	20.7	136.4	132.3	4.1	19.6	11月	164.9	148.3	16.6	20.0	176.2	155.7	20.5	20.4	129.0	125.0	4.0	18.6	12月	166.9	149.6	17.3	20.0	177.1	156.0	21.1	20.3	134.4	129.2	5.2	19.2																																																																																																																																																										
8月	158.8	144.8	14.0	18.6	162.0	146.9	15.1	18.8	151.3	139.9	11.4	18.3	9月	163.8	149.0	14.8	19.2	166.6	150.7	15.9	19.2	157.9	145.4	12.5	19.2	10月	171.4	156.3	15.1	20.4	174.8	158.0	16.8	20.6	163.6	152.5	11.1	20.0	11月	161.2	147.1	14.1	19.3	164.4	148.8	15.6	19.5	153.9	143.2	10.7	18.9	12月	165.5	149.0	16.5	19.5	170.6	152.0	18.6	19.7	154.2	142.4	11.8	18.9	年次及び月次	H 運輸業，郵便業													男 女 計				男				女					総 労 時	実 働 間	所 定 内 働 間	所 定 外 働 間	出 日	勤 数	総 労 時	実 働 間	所 定 内 働 間	所 定 外 働 間	出 日	勤 数	総 労 時	実 働 間	所 定 内 働 間	所 定 外 働 間	出 日	勤 数	平成27年	173.7	149.7	24.0	20.3	177.3	151.2	26.1	20.4	149.9	139.7	10.2	19.7	平成28年	174.6	154.5	20.1	20.6	179.7	157.4	22.3	20.8	145.6	138.0	7.6	19.6	平成29年	172.9	150.8	22.1	20.4	177.4	153.0	24.4	20.5	146.9	138.2	8.7	19.7	平成30年	181.3	156.2	25.1	21.1	188.7	160.2	28.5	21.4	146.5	137.1	9.4	20.0	令和元年	174.0	154.1	19.9	20.7	183.1	160.0	23.1	21.0	139.5	131.7	7.8	19.4	令和2年	163.2	147.0	16.2	19.8	172.9	153.3	19.6	20.1	131.3	126.3	5.0	18.6	令和2年1月	154.6	137.2	17.4	18.6	162.6	142.0	20.6	18.9	127.6	120.8	6.8	17.8	2月	169.0	150.8	18.2	20.3	180.4	158.4	22.0	20.8	130.7	125.2	5.5	18.3	3月	171.0	151.0	20.0	20.2	182.3	158.3	24.0	20.8	133.3	126.7	6.6	18.2	4月	169.5	153.4	16.1	20.7	178.0	159.2	18.8	21.1	139.8	133.0	6.8	19.4	5月	144.6	131.7	12.9	18.0	150.8	135.5	15.3	18.1	123.0	118.4	4.6	17.9	6月	158.7	144.9	13.8	19.5	166.2	149.9	16.3	19.8	132.3	127.5	4.8	18.8	7月	165.9	149.8	16.1	19.9	176.5	156.7	19.8	20.3	130.8	126.9	3.9	18.5	8月	158.6	143.4	15.2	19.1	168.6	149.9	18.7	19.4	127.2	122.9	4.3	18.1	9月	166.7	150.9	15.8	20.2	178.0	158.6	19.4	20.7	131.3	126.9	4.4	18.7	10月	168.3	153.0	15.3	20.5	178.4	159.6	18.8	20.7	136.4	132.3	4.1	19.6	11月	164.9	148.3	16.6	20.0	176.2	155.7	20.5	20.4	129.0	125.0	4.0	18.6	12月	166.9	149.6	17.3	20.0	177.1	156.0	21.1	20.3	134.4	129.2	5.2	19.2																																																																																																																																																																							
9月	163.8	149.0	14.8	19.2	166.6	150.7	15.9	19.2	157.9	145.4	12.5	19.2	10月	171.4	156.3	15.1	20.4	174.8	158.0	16.8	20.6	163.6	152.5	11.1	20.0	11月	161.2	147.1	14.1	19.3	164.4	148.8	15.6	19.5	153.9	143.2	10.7	18.9	12月	165.5	149.0	16.5	19.5	170.6	152.0	18.6	19.7	154.2	142.4	11.8	18.9	年次及び月次	H 運輸業，郵便業													男 女 計				男				女					総 労 時	実 働 間	所 定 内 働 間	所 定 外 働 間	出 日	勤 数	総 労 時	実 働 間	所 定 内 働 間	所 定 外 働 間	出 日	勤 数	総 労 時	実 働 間	所 定 内 働 間	所 定 外 働 間	出 日	勤 数	平成27年	173.7	149.7	24.0	20.3	177.3	151.2	26.1	20.4	149.9	139.7	10.2	19.7	平成28年	174.6	154.5	20.1	20.6	179.7	157.4	22.3	20.8	145.6	138.0	7.6	19.6	平成29年	172.9	150.8	22.1	20.4	177.4	153.0	24.4	20.5	146.9	138.2	8.7	19.7	平成30年	181.3	156.2	25.1	21.1	188.7	160.2	28.5	21.4	146.5	137.1	9.4	20.0	令和元年	174.0	154.1	19.9	20.7	183.1	160.0	23.1	21.0	139.5	131.7	7.8	19.4	令和2年	163.2	147.0	16.2	19.8	172.9	153.3	19.6	20.1	131.3	126.3	5.0	18.6	令和2年1月	154.6	137.2	17.4	18.6	162.6	142.0	20.6	18.9	127.6	120.8	6.8	17.8	2月	169.0	150.8	18.2	20.3	180.4	158.4	22.0	20.8	130.7	125.2	5.5	18.3	3月	171.0	151.0	20.0	20.2	182.3	158.3	24.0	20.8	133.3	126.7	6.6	18.2	4月	169.5	153.4	16.1	20.7	178.0	159.2	18.8	21.1	139.8	133.0	6.8	19.4	5月	144.6	131.7	12.9	18.0	150.8	135.5	15.3	18.1	123.0	118.4	4.6	17.9	6月	158.7	144.9	13.8	19.5	166.2	149.9	16.3	19.8	132.3	127.5	4.8	18.8	7月	165.9	149.8	16.1	19.9	176.5	156.7	19.8	20.3	130.8	126.9	3.9	18.5	8月	158.6	143.4	15.2	19.1	168.6	149.9	18.7	19.4	127.2	122.9	4.3	18.1	9月	166.7	150.9	15.8	20.2	178.0	158.6	19.4	20.7	131.3	126.9	4.4	18.7	10月	168.3	153.0	15.3	20.5	178.4	159.6	18.8	20.7	136.4	132.3	4.1	19.6	11月	164.9	148.3	16.6	20.0	176.2	155.7	20.5	20.4	129.0	125.0	4.0	18.6	12月	166.9	149.6	17.3	20.0	177.1	156.0	21.1	20.3	134.4	129.2	5.2	19.2																																																																																																																																																																																				
10月	171.4	156.3	15.1	20.4	174.8	158.0	16.8	20.6	163.6	152.5	11.1	20.0	11月	161.2	147.1	14.1	19.3	164.4	148.8	15.6	19.5	153.9	143.2	10.7	18.9	12月	165.5	149.0	16.5	19.5	170.6	152.0	18.6	19.7	154.2	142.4	11.8	18.9	年次及び月次	H 運輸業，郵便業													男 女 計				男				女					総 労 時	実 働 間	所 定 内 働 間	所 定 外 働 間	出 日	勤 数	総 労 時	実 働 間	所 定 内 働 間	所 定 外 働 間	出 日	勤 数	総 労 時	実 働 間	所 定 内 働 間	所 定 外 働 間	出 日	勤 数	平成27年	173.7	149.7	24.0	20.3	177.3	151.2	26.1	20.4	149.9	139.7	10.2	19.7	平成28年	174.6	154.5	20.1	20.6	179.7	157.4	22.3	20.8	145.6	138.0	7.6	19.6	平成29年	172.9	150.8	22.1	20.4	177.4	153.0	24.4	20.5	146.9	138.2	8.7	19.7	平成30年	181.3	156.2	25.1	21.1	188.7	160.2	28.5	21.4	146.5	137.1	9.4	20.0	令和元年	174.0	154.1	19.9	20.7	183.1	160.0	23.1	21.0	139.5	131.7	7.8	19.4	令和2年	163.2	147.0	16.2	19.8	172.9	153.3	19.6	20.1	131.3	126.3	5.0	18.6	令和2年1月	154.6	137.2	17.4	18.6	162.6	142.0	20.6	18.9	127.6	120.8	6.8	17.8	2月	169.0	150.8	18.2	20.3	180.4	158.4	22.0	20.8	130.7	125.2	5.5	18.3	3月	171.0	151.0	20.0	20.2	182.3	158.3	24.0	20.8	133.3	126.7	6.6	18.2	4月	169.5	153.4	16.1	20.7	178.0	159.2	18.8	21.1	139.8	133.0	6.8	19.4	5月	144.6	131.7	12.9	18.0	150.8	135.5	15.3	18.1	123.0	118.4	4.6	17.9	6月	158.7	144.9	13.8	19.5	166.2	149.9	16.3	19.8	132.3	127.5	4.8	18.8	7月	165.9	149.8	16.1	19.9	176.5	156.7	19.8	20.3	130.8	126.9	3.9	18.5	8月	158.6	143.4	15.2	19.1	168.6	149.9	18.7	19.4	127.2	122.9	4.3	18.1	9月	166.7	150.9	15.8	20.2	178.0	158.6	19.4	20.7	131.3	126.9	4.4	18.7	10月	168.3	153.0	15.3	20.5	178.4	159.6	18.8	20.7	136.4	132.3	4.1	19.6	11月	164.9	148.3	16.6	20.0	176.2	155.7	20.5	20.4	129.0	125.0	4.0	18.6	12月	166.9	149.6	17.3	20.0	177.1	156.0	21.1	20.3	134.4	129.2	5.2	19.2																																																																																																																																																																																																	
11月	161.2	147.1	14.1	19.3	164.4	148.8	15.6	19.5	153.9	143.2	10.7	18.9	12月	165.5	149.0	16.5	19.5	170.6	152.0	18.6	19.7	154.2	142.4	11.8	18.9	年次及び月次	H 運輸業，郵便業													男 女 計				男				女					総 労 時	実 働 間	所 定 内 働 間	所 定 外 働 間	出 日	勤 数	総 労 時	実 働 間	所 定 内 働 間	所 定 外 働 間	出 日	勤 数	総 労 時	実 働 間	所 定 内 働 間	所 定 外 働 間	出 日	勤 数	平成27年	173.7	149.7	24.0	20.3	177.3	151.2	26.1	20.4	149.9	139.7	10.2	19.7	平成28年	174.6	154.5	20.1	20.6	179.7	157.4	22.3	20.8	145.6	138.0	7.6	19.6	平成29年	172.9	150.8	22.1	20.4	177.4	153.0	24.4	20.5	146.9	138.2	8.7	19.7	平成30年	181.3	156.2	25.1	21.1	188.7	160.2	28.5	21.4	146.5	137.1	9.4	20.0	令和元年	174.0	154.1	19.9	20.7	183.1	160.0	23.1	21.0	139.5	131.7	7.8	19.4	令和2年	163.2	147.0	16.2	19.8	172.9	153.3	19.6	20.1	131.3	126.3	5.0	18.6	令和2年1月	154.6	137.2	17.4	18.6	162.6	142.0	20.6	18.9	127.6	120.8	6.8	17.8	2月	169.0	150.8	18.2	20.3	180.4	158.4	22.0	20.8	130.7	125.2	5.5	18.3	3月	171.0	151.0	20.0	20.2	182.3	158.3	24.0	20.8	133.3	126.7	6.6	18.2	4月	169.5	153.4	16.1	20.7	178.0	159.2	18.8	21.1	139.8	133.0	6.8	19.4	5月	144.6	131.7	12.9	18.0	150.8	135.5	15.3	18.1	123.0	118.4	4.6	17.9	6月	158.7	144.9	13.8	19.5	166.2	149.9	16.3	19.8	132.3	127.5	4.8	18.8	7月	165.9	149.8	16.1	19.9	176.5	156.7	19.8	20.3	130.8	126.9	3.9	18.5	8月	158.6	143.4	15.2	19.1	168.6	149.9	18.7	19.4	127.2	122.9	4.3	18.1	9月	166.7	150.9	15.8	20.2	178.0	158.6	19.4	20.7	131.3	126.9	4.4	18.7	10月	168.3	153.0	15.3	20.5	178.4	159.6	18.8	20.7	136.4	132.3	4.1	19.6	11月	164.9	148.3	16.6	20.0	176.2	155.7	20.5	20.4	129.0	125.0	4.0	18.6	12月	166.9	149.6	17.3	20.0	177.1	156.0	21.1	20.3	134.4	129.2	5.2	19.2																																																																																																																																																																																																														
12月	165.5	149.0	16.5	19.5	170.6	152.0	18.6	19.7	154.2	142.4	11.8	18.9																																																																																																																																																																																																																																																																																																																																																																																																																																																																																																																		
年次及び月次	H 運輸業，郵便業																																																																																																																																																																																																																																																																																																																																																																																																																																																																																																																													
	男 女 計				男				女																																																																																																																																																																																																																																																																																																																																																																																																																																																																																																																					
	総 労 時	実 働 間	所 定 内 働 間	所 定 外 働 間	出 日	勤 数	総 労 時	実 働 間	所 定 内 働 間	所 定 外 働 間	出 日	勤 数	総 労 時	実 働 間	所 定 内 働 間	所 定 外 働 間	出 日	勤 数																																																																																																																																																																																																																																																																																																																																																																																																																																																																																																												
平成27年	173.7	149.7	24.0	20.3	177.3	151.2	26.1	20.4	149.9	139.7	10.2	19.7	平成28年	174.6	154.5	20.1	20.6	179.7	157.4	22.3	20.8	145.6	138.0	7.6	19.6	平成29年	172.9	150.8	22.1	20.4	177.4	153.0	24.4	20.5	146.9	138.2	8.7	19.7	平成30年	181.3	156.2	25.1	21.1	188.7	160.2	28.5	21.4	146.5	137.1	9.4	20.0	令和元年	174.0	154.1	19.9	20.7	183.1	160.0	23.1	21.0	139.5	131.7	7.8	19.4	令和2年	163.2	147.0	16.2	19.8	172.9	153.3	19.6	20.1	131.3	126.3	5.0	18.6	令和2年1月	154.6	137.2	17.4	18.6	162.6	142.0	20.6	18.9	127.6	120.8	6.8	17.8	2月	169.0	150.8	18.2	20.3	180.4	158.4	22.0	20.8	130.7	125.2	5.5	18.3	3月	171.0	151.0	20.0	20.2	182.3	158.3	24.0	20.8	133.3	126.7	6.6	18.2	4月	169.5	153.4	16.1	20.7	178.0	159.2	18.8	21.1	139.8	133.0	6.8	19.4	5月	144.6	131.7	12.9	18.0	150.8	135.5	15.3	18.1	123.0	118.4	4.6	17.9	6月	158.7	144.9	13.8	19.5	166.2	149.9	16.3	19.8	132.3	127.5	4.8	18.8	7月	165.9	149.8	16.1	19.9	176.5	156.7	19.8	20.3	130.8	126.9	3.9	18.5	8月	158.6	143.4	15.2	19.1	168.6	149.9	18.7	19.4	127.2	122.9	4.3	18.1	9月	166.7	150.9	15.8	20.2	178.0	158.6	19.4	20.7	131.3	126.9	4.4	18.7	10月	168.3	153.0	15.3	20.5	178.4	159.6	18.8	20.7	136.4	132.3	4.1	19.6	11月	164.9	148.3	16.6	20.0	176.2	155.7	20.5	20.4	129.0	125.0	4.0	18.6	12月	166.9	149.6	17.3	20.0	177.1	156.0	21.1	20.3	134.4	129.2	5.2	19.2																																																																																																																																																																																																																																																																																					
令和2年	163.2	147.0	16.2	19.8	172.9	153.3	19.6	20.1	131.3	126.3	5.0	18.6	令和2年1月	154.6	137.2	17.4	18.6	162.6	142.0	20.6	18.9	127.6	120.8	6.8	17.8	2月	169.0	150.8	18.2	20.3	180.4	158.4	22.0	20.8	130.7	125.2	5.5	18.3	3月	171.0	151.0	20.0	20.2	182.3	158.3	24.0	20.8	133.3	126.7	6.6	18.2	4月	169.5	153.4	16.1	20.7	178.0	159.2	18.8	21.1	139.8	133.0	6.8	19.4	5月	144.6	131.7	12.9	18.0	150.8	135.5	15.3	18.1	123.0	118.4	4.6	17.9	6月	158.7	144.9	13.8	19.5	166.2	149.9	16.3	19.8	132.3	127.5	4.8	18.8	7月	165.9	149.8	16.1	19.9	176.5	156.7	19.8	20.3	130.8	126.9	3.9	18.5	8月	158.6	143.4	15.2	19.1	168.6	149.9	18.7	19.4	127.2	122.9	4.3	18.1	9月	166.7	150.9	15.8	20.2	178.0	158.6	19.4	20.7	131.3	126.9	4.4	18.7	10月	168.3	153.0	15.3	20.5	178.4	159.6	18.8	20.7	136.4	132.3	4.1	19.6	11月	164.9	148.3	16.6	20.0	176.2	155.7	20.5	20.4	129.0	125.0	4.0	18.6	12月	166.9	149.6	17.3	20.0	177.1	156.0	21.1	20.3	134.4	129.2	5.2	19.2																																																																																																																																																																																																																																																																																																																																																						
令和2年1月	154.6	137.2	17.4	18.6	162.6	142.0	20.6	18.9	127.6	120.8	6.8	17.8	2月	169.0	150.8	18.2	20.3	180.4	158.4	22.0	20.8	130.7	125.2	5.5	18.3	3月	171.0	151.0	20.0	20.2	182.3	158.3	24.0	20.8	133.3	126.7	6.6	18.2	4月	169.5	153.4	16.1	20.7	178.0	159.2	18.8	21.1	139.8	133.0	6.8	19.4	5月	144.6	131.7	12.9	18.0	150.8	135.5	15.3	18.1	123.0	118.4	4.6	17.9	6月	158.7	144.9	13.8	19.5	166.2	149.9	16.3	19.8	132.3	127.5	4.8	18.8	7月	165.9	149.8	16.1	19.9	176.5	156.7	19.8	20.3	130.8	126.9	3.9	18.5	8月	158.6	143.4	15.2	19.1	168.6	149.9	18.7	19.4	127.2	122.9	4.3	18.1	9月	166.7	150.9	15.8	20.2	178.0	158.6	19.4	20.7	131.3	126.9	4.4	18.7	10月	168.3	153.0	15.3	20.5	178.4	159.6	18.8	20.7	136.4	132.3	4.1	19.6	11月	164.9	148.3	16.6	20.0	176.2	155.7	20.5	20.4	129.0	125.0	4.0	18.6	12月	166.9	149.6	17.3	20.0	177.1	156.0	21.1	20.3	134.4	129.2	5.2	19.2																																																																																																																																																																																																																																																																																																																																																																			
2月	169.0	150.8	18.2	20.3	180.4	158.4	22.0	20.8	130.7	125.2	5.5	18.3	3月	171.0	151.0	20.0	20.2	182.3	158.3	24.0	20.8	133.3	126.7	6.6	18.2	4月	169.5	153.4	16.1	20.7	178.0	159.2	18.8	21.1	139.8	133.0	6.8	19.4	5月	144.6	131.7	12.9	18.0	150.8	135.5	15.3	18.1	123.0	118.4	4.6	17.9	6月	158.7	144.9	13.8	19.5	166.2	149.9	16.3	19.8	132.3	127.5	4.8	18.8	7月	165.9	149.8	16.1	19.9	176.5	156.7	19.8	20.3	130.8	126.9	3.9	18.5	8月	158.6	143.4	15.2	19.1	168.6	149.9	18.7	19.4	127.2	122.9	4.3	18.1	9月	166.7	150.9	15.8	20.2	178.0	158.6	19.4	20.7	131.3	126.9	4.4	18.7	10月	168.3	153.0	15.3	20.5	178.4	159.6	18.8	20.7	136.4	132.3	4.1	19.6	11月	164.9	148.3	16.6	20.0	176.2	155.7	20.5	20.4	129.0	125.0	4.0	18.6	12月	166.9	149.6	17.3	20.0	177.1	156.0	21.1	20.3	134.4	129.2	5.2	19.2																																																																																																																																																																																																																																																																																																																																																																																
3月	171.0	151.0	20.0	20.2	182.3	158.3	24.0	20.8	133.3	126.7	6.6	18.2	4月	169.5	153.4	16.1	20.7	178.0	159.2	18.8	21.1	139.8	133.0	6.8	19.4	5月	144.6	131.7	12.9	18.0	150.8	135.5	15.3	18.1	123.0	118.4	4.6	17.9	6月	158.7	144.9	13.8	19.5	166.2	149.9	16.3	19.8	132.3	127.5	4.8	18.8	7月	165.9	149.8	16.1	19.9	176.5	156.7	19.8	20.3	130.8	126.9	3.9	18.5	8月	158.6	143.4	15.2	19.1	168.6	149.9	18.7	19.4	127.2	122.9	4.3	18.1	9月	166.7	150.9	15.8	20.2	178.0	158.6	19.4	20.7	131.3	126.9	4.4	18.7	10月	168.3	153.0	15.3	20.5	178.4	159.6	18.8	20.7	136.4	132.3	4.1	19.6	11月	164.9	148.3	16.6	20.0	176.2	155.7	20.5	20.4	129.0	125.0	4.0	18.6	12月	166.9	149.6	17.3	20.0	177.1	156.0	21.1	20.3	134.4	129.2	5.2	19.2																																																																																																																																																																																																																																																																																																																																																																																													
4月	169.5	153.4	16.1	20.7	178.0	159.2	18.8	21.1	139.8	133.0	6.8	19.4	5月	144.6	131.7	12.9	18.0	150.8	135.5	15.3	18.1	123.0	118.4	4.6	17.9	6月	158.7	144.9	13.8	19.5	166.2	149.9	16.3	19.8	132.3	127.5	4.8	18.8	7月	165.9	149.8	16.1	19.9	176.5	156.7	19.8	20.3	130.8	126.9	3.9	18.5	8月	158.6	143.4	15.2	19.1	168.6	149.9	18.7	19.4	127.2	122.9	4.3	18.1	9月	166.7	150.9	15.8	20.2	178.0	158.6	19.4	20.7	131.3	126.9	4.4	18.7	10月	168.3	153.0	15.3	20.5	178.4	159.6	18.8	20.7	136.4	132.3	4.1	19.6	11月	164.9	148.3	16.6	20.0	176.2	155.7	20.5	20.4	129.0	125.0	4.0	18.6	12月	166.9	149.6	17.3	20.0	177.1	156.0	21.1	20.3	134.4	129.2	5.2	19.2																																																																																																																																																																																																																																																																																																																																																																																																										
5月	144.6	131.7	12.9	18.0	150.8	135.5	15.3	18.1	123.0	118.4	4.6	17.9	6月	158.7	144.9	13.8	19.5	166.2	149.9	16.3	19.8	132.3	127.5	4.8	18.8	7月	165.9	149.8	16.1	19.9	176.5	156.7	19.8	20.3	130.8	126.9	3.9	18.5	8月	158.6	143.4	15.2	19.1	168.6	149.9	18.7	19.4	127.2	122.9	4.3	18.1	9月	166.7	150.9	15.8	20.2	178.0	158.6	19.4	20.7	131.3	126.9	4.4	18.7	10月	168.3	153.0	15.3	20.5	178.4	159.6	18.8	20.7	136.4	132.3	4.1	19.6	11月	164.9	148.3	16.6	20.0	176.2	155.7	20.5	20.4	129.0	125.0	4.0	18.6	12月	166.9	149.6	17.3	20.0	177.1	156.0	21.1	20.3	134.4	129.2	5.2	19.2																																																																																																																																																																																																																																																																																																																																																																																																																							
6月	158.7	144.9	13.8	19.5	166.2	149.9	16.3	19.8	132.3	127.5	4.8	18.8	7月	165.9	149.8	16.1	19.9	176.5	156.7	19.8	20.3	130.8	126.9	3.9	18.5	8月	158.6	143.4	15.2	19.1	168.6	149.9	18.7	19.4	127.2	122.9	4.3	18.1	9月	166.7	150.9	15.8	20.2	178.0	158.6	19.4	20.7	131.3	126.9	4.4	18.7	10月	168.3	153.0	15.3	20.5	178.4	159.6	18.8	20.7	136.4	132.3	4.1	19.6	11月	164.9	148.3	16.6	20.0	176.2	155.7	20.5	20.4	129.0	125.0	4.0	18.6	12月	166.9	149.6	17.3	20.0	177.1	156.0	21.1	20.3	134.4	129.2	5.2	19.2																																																																																																																																																																																																																																																																																																																																																																																																																																				
7月	165.9	149.8	16.1	19.9	176.5	156.7	19.8	20.3	130.8	126.9	3.9	18.5	8月	158.6	143.4	15.2	19.1	168.6	149.9	18.7	19.4	127.2	122.9	4.3	18.1	9月	166.7	150.9	15.8	20.2	178.0	158.6	19.4	20.7	131.3	126.9	4.4	18.7	10月	168.3	153.0	15.3	20.5	178.4	159.6	18.8	20.7	136.4	132.3	4.1	19.6	11月	164.9	148.3	16.6	20.0	176.2	155.7	20.5	20.4	129.0	125.0	4.0	18.6	12月	166.9	149.6	17.3	20.0	177.1	156.0	21.1	20.3	134.4	129.2	5.2	19.2																																																																																																																																																																																																																																																																																																																																																																																																																																																	
8月	158.6	143.4	15.2	19.1	168.6	149.9	18.7	19.4	127.2	122.9	4.3	18.1	9月	166.7	150.9	15.8	20.2	178.0	158.6	19.4	20.7	131.3	126.9	4.4	18.7	10月	168.3	153.0	15.3	20.5	178.4	159.6	18.8	20.7	136.4	132.3	4.1	19.6	11月	164.9	148.3	16.6	20.0	176.2	155.7	20.5	20.4	129.0	125.0	4.0	18.6	12月	166.9	149.6	17.3	20.0	177.1	156.0	21.1	20.3	134.4	129.2	5.2	19.2																																																																																																																																																																																																																																																																																																																																																																																																																																																														
9月	166.7	150.9	15.8	20.2	178.0	158.6	19.4	20.7	131.3	126.9	4.4	18.7	10月	168.3	153.0	15.3	20.5	178.4	159.6	18.8	20.7	136.4	132.3	4.1	19.6	11月	164.9	148.3	16.6	20.0	176.2	155.7	20.5	20.4	129.0	125.0	4.0	18.6	12月	166.9	149.6	17.3	20.0	177.1	156.0	21.1	20.3	134.4	129.2	5.2	19.2																																																																																																																																																																																																																																																																																																																																																																																																																																																																											
10月	168.3	153.0	15.3	20.5	178.4	159.6	18.8	20.7	136.4	132.3	4.1	19.6	11月	164.9	148.3	16.6	20.0	176.2	155.7	20.5	20.4	129.0	125.0	4.0	18.6	12月	166.9	149.6	17.3	20.0	177.1	156.0	21.1	20.3	134.4	129.2	5.2	19.2																																																																																																																																																																																																																																																																																																																																																																																																																																																																																								
11月	164.9	148.3	16.6	20.0	176.2	155.7	20.5	20.4	129.0	125.0	4.0	18.6	12月	166.9	149.6	17.3	20.0	177.1	156.0	21.1	20.3	134.4	129.2	5.2	19.2																																																																																																																																																																																																																																																																																																																																																																																																																																																																																																					
12月	166.9	149.6	17.3	20.0	177.1	156.0	21.1	20.3	134.4	129.2	5.2	19.2																																																																																																																																																																																																																																																																																																																																																																																																																																																																																																																		

(単位：時間，日)

年次及び月次	I 卸売業，小売業																																																																																																																																																																																																																																								
	男 女 計				男				女																																																																																																																																																																																																																																
	総 労 時	実 働 間	所 定 内 働 間	所 定 外 働 間	出 日	勤 数	総 労 時	実 働 間	所 定 内 働 間	所 定 外 働 間	出 日	勤 数	総 労 時	実 働 間	所 定 内 働 間	所 定 外 働 間	出 日	勤 数																																																																																																																																																																																																																							
平成27年	137.4	131.4	6.0	19.1	155.6	146.4	9.2	19.8	119.7	116.8	2.9	18.4	平成28年	142.5	135.1	7.4	19.6	159.8	148.8	11.0	20.3	123.9	120.3	3.6	18.9	平成29年	145.2	136.4	8.8	19.3	162.0	149.1	12.9	20.0	126.8	122.5	4.3	18.6	平成30年	138.9	130.7	8.2	19.0	156.4	144.2	12.2	19.8	121.2	117.1	4.1	18.2	令和元年	135.9	128.1	7.8	19.2	153.1	141.9	11.2	19.9	118.5	114.2	4.3	18.4	令和2年	129.1	122.8	6.3	18.2	145.7	136.2	9.5	19.0	115.0	111.4	3.6	17.6	令和2年1月	123.6	117.4	6.2	17.4	133.7	124.8	8.9	17.5	113.6	110.1	3.5	17.3	2月	130.6	124.4	6.2	18.4	145.8	136.3	9.5	18.9	115.0	112.2	2.8	17.8	3月	130.2	123.2	7.0	18.3	143.0	132.9	10.1	18.6	117.3	113.5	3.8	18.0	4月	139.1	130.6	8.5	19.2	157.9	145.6	12.3	20.2	121.4	116.6	4.8	18.3	5月	128.4	122.0	6.4	17.8	145.3	136.1	9.2	18.7	112.7	108.9	3.8	17.0	6月	136.6	130.5	6.1	19.1	154.1	145.4	8.7	20.1	120.8	117.0	3.8	18.3	7月	129.7	123.7	6.0	18.6	148.0	138.7	9.3	19.4	115.2	111.9	3.3	17.9	8月	121.6	115.9	5.7	17.5	137.1	128.8	8.3	18.2	110.0	106.3	3.7	16.9	9月	127.0	121.3	5.7	18.0	144.0	135.0	9.0	18.8	114.3	111.1	3.2	17.4	10月	125.2	119.8	5.4	17.7	143.6	135.1	8.5	18.8	111.8	108.6	3.2	17.0	11月	129.0	123.1	5.9	18.4	147.9	139.0	8.9	19.4	114.9	111.2	3.7	17.7	12月	128.2	121.5	6.7	18.1	146.9	136.3	10.6	19.0	114.2	110.5	3.7	17.4
令和2年	129.1	122.8	6.3	18.2	145.7	136.2	9.5	19.0	115.0	111.4	3.6	17.6	令和2年1月	123.6	117.4	6.2	17.4	133.7	124.8	8.9	17.5	113.6	110.1	3.5	17.3	2月	130.6	124.4	6.2	18.4	145.8	136.3	9.5	18.9	115.0	112.2	2.8	17.8	3月	130.2	123.2	7.0	18.3	143.0	132.9	10.1	18.6	117.3	113.5	3.8	18.0	4月	139.1	130.6	8.5	19.2	157.9	145.6	12.3	20.2	121.4	116.6	4.8	18.3	5月	128.4	122.0	6.4	17.8	145.3	136.1	9.2	18.7	112.7	108.9	3.8	17.0	6月	136.6	130.5	6.1	19.1	154.1	145.4	8.7	20.1	120.8	117.0	3.8	18.3	7月	129.7	123.7	6.0	18.6	148.0	138.7	9.3	19.4	115.2	111.9	3.3	17.9	8月	121.6	115.9	5.7	17.5	137.1	128.8	8.3	18.2	110.0	106.3	3.7	16.9	9月	127.0	121.3	5.7	18.0	144.0	135.0	9.0	18.8	114.3	111.1	3.2	17.4	10月	125.2	119.8	5.4	17.7	143.6	135.1	8.5	18.8	111.8	108.6	3.2	17.0	11月	129.0	123.1	5.9	18.4	147.9	139.0	8.9	19.4	114.9	111.2	3.7	17.7	12月	128.2	121.5	6.7	18.1	146.9	136.3	10.6	19.0	114.2	110.5	3.7	17.4																																																																	
令和2年1月	123.6	117.4	6.2	17.4	133.7	124.8	8.9	17.5	113.6	110.1	3.5	17.3	2月	130.6	124.4	6.2	18.4	145.8	136.3	9.5	18.9	115.0	112.2	2.8	17.8	3月	130.2	123.2	7.0	18.3	143.0	132.9	10.1	18.6	117.3	113.5	3.8	18.0	4月	139.1	130.6	8.5	19.2	157.9	145.6	12.3	20.2	121.4	116.6	4.8	18.3	5月	128.4	122.0	6.4	17.8	145.3	136.1	9.2	18.7	112.7	108.9	3.8	17.0	6月	136.6	130.5	6.1	19.1	154.1	145.4	8.7	20.1	120.8	117.0	3.8	18.3	7月	129.7	123.7	6.0	18.6	148.0	138.7	9.3	19.4	115.2	111.9	3.3	17.9	8月	121.6	115.9	5.7	17.5	137.1	128.8	8.3	18.2	110.0	106.3	3.7	16.9	9月	127.0	121.3	5.7	18.0	144.0	135.0	9.0	18.8	114.3	111.1	3.2	17.4	10月	125.2	119.8	5.4	17.7	143.6	135.1	8.5	18.8	111.8	108.6	3.2	17.0	11月	129.0	123.1	5.9	18.4	147.9	139.0	8.9	19.4	114.9	111.2	3.7	17.7	12月	128.2	121.5	6.7	18.1	146.9	136.3	10.6	19.0	114.2	110.5	3.7	17.4																																																																														
2月	130.6	124.4	6.2	18.4	145.8	136.3	9.5	18.9	115.0	112.2	2.8	17.8	3月	130.2	123.2	7.0	18.3	143.0	132.9	10.1	18.6	117.3	113.5	3.8	18.0	4月	139.1	130.6	8.5	19.2	157.9	145.6	12.3	20.2	121.4	116.6	4.8	18.3	5月	128.4	122.0	6.4	17.8	145.3	136.1	9.2	18.7	112.7	108.9	3.8	17.0	6月	136.6	130.5	6.1	19.1	154.1	145.4	8.7	20.1	120.8	117.0	3.8	18.3	7月	129.7	123.7	6.0	18.6	148.0	138.7	9.3	19.4	115.2	111.9	3.3	17.9	8月	121.6	115.9	5.7	17.5	137.1	128.8	8.3	18.2	110.0	106.3	3.7	16.9	9月	127.0	121.3	5.7	18.0	144.0	135.0	9.0	18.8	114.3	111.1	3.2	17.4	10月	125.2	119.8	5.4	17.7	143.6	135.1	8.5	18.8	111.8	108.6	3.2	17.0	11月	129.0	123.1	5.9	18.4	147.9	139.0	8.9	19.4	114.9	111.2	3.7	17.7	12月	128.2	121.5	6.7	18.1	146.9	136.3	10.6	19.0	114.2	110.5	3.7	17.4																																																																																											
3月	130.2	123.2	7.0	18.3	143.0	132.9	10.1	18.6	117.3	113.5	3.8	18.0	4月	139.1	130.6	8.5	19.2	157.9	145.6	12.3	20.2	121.4	116.6	4.8	18.3	5月	128.4	122.0	6.4	17.8	145.3	136.1	9.2	18.7	112.7	108.9	3.8	17.0	6月	136.6	130.5	6.1	19.1	154.1	145.4	8.7	20.1	120.8	117.0	3.8	18.3	7月	129.7	123.7	6.0	18.6	148.0	138.7	9.3	19.4	115.2	111.9	3.3	17.9	8月	121.6	115.9	5.7	17.5	137.1	128.8	8.3	18.2	110.0	106.3	3.7	16.9	9月	127.0	121.3	5.7	18.0	144.0	135.0	9.0	18.8	114.3	111.1	3.2	17.4	10月	125.2	119.8	5.4	17.7	143.6	135.1	8.5	18.8	111.8	108.6	3.2	17.0	11月	129.0	123.1	5.9	18.4	147.9	139.0	8.9	19.4	114.9	111.2	3.7	17.7	12月	128.2	121.5	6.7	18.1	146.9	136.3	10.6	19.0	114.2	110.5	3.7	17.4																																																																																																								
4月	139.1	130.6	8.5	19.2	157.9	145.6	12.3	20.2	121.4	116.6	4.8	18.3	5月	128.4	122.0	6.4	17.8	145.3	136.1	9.2	18.7	112.7	108.9	3.8	17.0	6月	136.6	130.5	6.1	19.1	154.1	145.4	8.7	20.1	120.8	117.0	3.8	18.3	7月	129.7	123.7	6.0	18.6	148.0	138.7	9.3	19.4	115.2	111.9	3.3	17.9	8月	121.6	115.9	5.7	17.5	137.1	128.8	8.3	18.2	110.0	106.3	3.7	16.9	9月	127.0	121.3	5.7	18.0	144.0	135.0	9.0	18.8	114.3	111.1	3.2	17.4	10月	125.2	119.8	5.4	17.7	143.6	135.1	8.5	18.8	111.8	108.6	3.2	17.0	11月	129.0	123.1	5.9	18.4	147.9	139.0	8.9	19.4	114.9	111.2	3.7	17.7	12月	128.2	121.5	6.7	18.1	146.9	136.3	10.6	19.0	114.2	110.5	3.7	17.4																																																																																																																					
5月	128.4	122.0	6.4	17.8	145.3	136.1	9.2	18.7	112.7	108.9	3.8	17.0	6月	136.6	130.5	6.1	19.1	154.1	145.4	8.7	20.1	120.8	117.0	3.8	18.3	7月	129.7	123.7	6.0	18.6	148.0	138.7	9.3	19.4	115.2	111.9	3.3	17.9	8月	121.6	115.9	5.7	17.5	137.1	128.8	8.3	18.2	110.0	106.3	3.7	16.9	9月	127.0	121.3	5.7	18.0	144.0	135.0	9.0	18.8	114.3	111.1	3.2	17.4	10月	125.2	119.8	5.4	17.7	143.6	135.1	8.5	18.8	111.8	108.6	3.2	17.0	11月	129.0	123.1	5.9	18.4	147.9	139.0	8.9	19.4	114.9	111.2	3.7	17.7	12月	128.2	121.5	6.7	18.1	146.9	136.3	10.6	19.0	114.2	110.5	3.7	17.4																																																																																																																																		
6月	136.6	130.5	6.1	19.1	154.1	145.4	8.7	20.1	120.8	117.0	3.8	18.3	7月	129.7	123.7	6.0	18.6	148.0	138.7	9.3	19.4	115.2	111.9	3.3	17.9	8月	121.6	115.9	5.7	17.5	137.1	128.8	8.3	18.2	110.0	106.3	3.7	16.9	9月	127.0	121.3	5.7	18.0	144.0	135.0	9.0	18.8	114.3	111.1	3.2	17.4	10月	125.2	119.8	5.4	17.7	143.6	135.1	8.5	18.8	111.8	108.6	3.2	17.0	11月	129.0	123.1	5.9	18.4	147.9	139.0	8.9	19.4	114.9	111.2	3.7	17.7	12月	128.2	121.5	6.7	18.1	146.9	136.3	10.6	19.0	114.2	110.5	3.7	17.4																																																																																																																																															
7月	129.7	123.7	6.0	18.6	148.0	138.7	9.3	19.4	115.2	111.9	3.3	17.9	8月	121.6	115.9	5.7	17.5	137.1	128.8	8.3	18.2	110.0	106.3	3.7	16.9	9月	127.0	121.3	5.7	18.0	144.0	135.0	9.0	18.8	114.3	111.1	3.2	17.4	10月	125.2	119.8	5.4	17.7	143.6	135.1	8.5	18.8	111.8	108.6	3.2	17.0	11月	129.0	123.1	5.9	18.4	147.9	139.0	8.9	19.4	114.9	111.2	3.7	17.7	12月	128.2	121.5	6.7	18.1	146.9	136.3	10.6	19.0	114.2	110.5	3.7	17.4																																																																																																																																																												
8月	121.6	115.9	5.7	17.5	137.1	128.8	8.3	18.2	110.0	106.3	3.7	16.9	9月	127.0	121.3	5.7	18.0	144.0	135.0	9.0	18.8	114.3	111.1	3.2	17.4	10月	125.2	119.8	5.4	17.7	143.6	135.1	8.5	18.8	111.8	108.6	3.2	17.0	11月	129.0	123.1	5.9	18.4	147.9	139.0	8.9	19.4	114.9	111.2	3.7	17.7	12月	128.2	121.5	6.7	18.1	146.9	136.3	10.6	19.0	114.2	110.5	3.7	17.4																																																																																																																																																																									
9月	127.0	121.3	5.7	18.0	144.0	135.0	9.0	18.8	114.3	111.1	3.2	17.4	10月	125.2	119.8	5.4	17.7	143.6	135.1	8.5	18.8	111.8	108.6	3.2	17.0	11月	129.0	123.1	5.9	18.4	147.9	139.0	8.9	19.4	114.9	111.2	3.7	17.7	12月	128.2	121.5	6.7	18.1	146.9	136.3	10.6	19.0	114.2	110.5	3.7	17.4																																																																																																																																																																																						
10月	125.2	119.8	5.4	17.7	143.6	135.1	8.5	18.8	111.8	108.6	3.2	17.0	11月	129.0	123.1	5.9	18.4	147.9	139.0	8.9	19.4	114.9	111.2	3.7	17.7	12月	128.2	121.5	6.7	18.1	146.9	136.3	10.6	19.0	114.2	110.5	3.7	17.4																																																																																																																																																																																																			
11月	129.0	123.1	5.9	18.4	147.9	139.0	8.9	19.4	114.9	111.2	3.7	17.7	12月	128.2	121.5	6.7	18.1	146.9	136.3	10.6	19.0	114.2	110.5	3.7	17.4																																																																																																																																																																																																																
12月	128.2	121.5	6.7	18.1	146.9	136.3	10.6	19.0	114.2	110.5	3.7	17.4																																																																																																																																																																																																																													

年次及び月次	I-1 (I50~I55) 卸売業																																																																																																																																																																																																																																								
	男 女 計				男				女																																																																																																																																																																																																																																
	総 労 時	実 働 間	所 定 内 働 間	所 定 外 働 間	出 日	勤 数	総 労 時	実 働 間	所 定 内 働 間	所 定 外 働 間	出 日	勤 数	総 労 時	実 働 間	所 定 内 働 間	所 定 外 働 間	出 日	勤 数																																																																																																																																																																																																																							
平成27年	162.2	154.0	8.2	20.1	166.7	157.3	9.4	20.3	150.3	145.5	4.8	19.5	平成28年	165.8	155.5	10.3	20.4	170.1	157.8	12.3	20.5	154.1	149.2	4.9	20.2	平成29年	167.8	154.3	13.5	20.3	172.8	156.3	16.5	20.5	156.1	149.6	6.5	19.9	平成30年	162.6	151.1	11.5	20.3	167.8	154.2	13.6	20.6	149.9	143.4	6.5	19.5	令和元年	157.4	150.0	7.4	20.4	162.0	154.4	7.6	20.7	146.7	139.8	6.9	19.8	令和2年	145.0	139.3	5.7	19.0	157.2	150.2	7.0	20.0	126.3	122.5	3.8	17.5	令和2年1月	138.9	132.6	6.3	17.8	144.1	136.9	7.2	18.1	126.2	122.2	4.0	17.1	2月	161.4	155.1	6.3	20.6	166.8	159.2	7.6	20.8	148.8	145.5	3.3	20.1	3月	151.7	144.7	7.0	19.3	155.7	147.7	8.0	19.4	143.4	138.4	5.0	19.1	4月	168.3	160.7	7.6	21.5	175.9	167.2	8.7	22.0	153.5	148.1	5.4	20.7	5月	139.9	134.5	5.4	18.3	148.9	142.8	6.1	19.1	122.6	118.7	3.9	16.5	6月	162.3	156.9	5.4	20.9	170.5	164.4	6.1	21.7	146.1	142.1	4.0	19.4	7月	143.5	138.1	5.4	19.6	158.4	151.0	7.4	20.6	124.1	121.2	2.9	18.3	8月	122.8	118.2	4.6	16.5	139.1	133.5	5.6	18.0	103.5	100.0	3.5	14.7	9月	139.8	134.5	5.3	18.6	155.2	148.3	6.9	19.9	121.6	118.2	3.4	17.1	10月	137.5	132.6	4.9	18.2	152.9	146.9	6.0	19.7	120.3	116.6	3.7	16.5	11月	140.6	135.2	5.4	18.8	159.2	152.7	6.5	20.4	119.7	115.5	4.2	16.9	12月	136.5	131.2	5.3	18.1	155.6	148.6	7.0	19.8	115.2	111.9	3.3	16.2
令和2年	145.0	139.3	5.7	19.0	157.2	150.2	7.0	20.0	126.3	122.5	3.8	17.5	令和2年1月	138.9	132.6	6.3	17.8	144.1	136.9	7.2	18.1	126.2	122.2	4.0	17.1	2月	161.4	155.1	6.3	20.6	166.8	159.2	7.6	20.8	148.8	145.5	3.3	20.1	3月	151.7	144.7	7.0	19.3	155.7	147.7	8.0	19.4	143.4	138.4	5.0	19.1	4月	168.3	160.7	7.6	21.5	175.9	167.2	8.7	22.0	153.5	148.1	5.4	20.7	5月	139.9	134.5	5.4	18.3	148.9	142.8	6.1	19.1	122.6	118.7	3.9	16.5	6月	162.3	156.9	5.4	20.9	170.5	164.4	6.1	21.7	146.1	142.1	4.0	19.4	7月	143.5	138.1	5.4	19.6	158.4	151.0	7.4	20.6	124.1	121.2	2.9	18.3	8月	122.8	118.2	4.6	16.5	139.1	133.5	5.6	18.0	103.5	100.0	3.5	14.7	9月	139.8	134.5	5.3	18.6	155.2	148.3	6.9	19.9	121.6	118.2	3.4	17.1	10月	137.5	132.6	4.9	18.2	152.9	146.9	6.0	19.7	120.3	116.6	3.7	16.5	11月	140.6	135.2	5.4	18.8	159.2	152.7	6.5	20.4	119.7	115.5	4.2	16.9	12月	136.5	131.2	5.3	18.1	155.6	148.6	7.0	19.8	115.2	111.9	3.3	16.2																																																																	
令和2年1月	138.9	132.6	6.3	17.8	144.1	136.9	7.2	18.1	126.2	122.2	4.0	17.1	2月	161.4	155.1	6.3	20.6	166.8	159.2	7.6	20.8	148.8	145.5	3.3	20.1	3月	151.7	144.7	7.0	19.3	155.7	147.7	8.0	19.4	143.4	138.4	5.0	19.1	4月	168.3	160.7	7.6	21.5	175.9	167.2	8.7	22.0	153.5	148.1	5.4	20.7	5月	139.9	134.5	5.4	18.3	148.9	142.8	6.1	19.1	122.6	118.7	3.9	16.5	6月	162.3	156.9	5.4	20.9	170.5	164.4	6.1	21.7	146.1	142.1	4.0	19.4	7月	143.5	138.1	5.4	19.6	158.4	151.0	7.4	20.6	124.1	121.2	2.9	18.3	8月	122.8	118.2	4.6	16.5	139.1	133.5	5.6	18.0	103.5	100.0	3.5	14.7	9月	139.8	134.5	5.3	18.6	155.2	148.3	6.9	19.9	121.6	118.2	3.4	17.1	10月	137.5	132.6	4.9	18.2	152.9	146.9	6.0	19.7	120.3	116.6	3.7	16.5	11月	140.6	135.2	5.4	18.8	159.2	152.7	6.5	20.4	119.7	115.5	4.2	16.9	12月	136.5	131.2	5.3	18.1	155.6	148.6	7.0	19.8	115.2	111.9	3.3	16.2																																																																														
2月	161.4	155.1	6.3	20.6	166.8	159.2	7.6	20.8	148.8	145.5	3.3	20.1	3月	151.7	144.7	7.0	19.3	155.7	147.7	8.0	19.4	143.4	138.4	5.0	19.1	4月	168.3	160.7	7.6	21.5	175.9	167.2	8.7	22.0	153.5	148.1	5.4	20.7	5月	139.9	134.5	5.4	18.3	148.9	142.8	6.1	19.1	122.6	118.7	3.9	16.5	6月	162.3	156.9	5.4	20.9	170.5	164.4	6.1	21.7	146.1	142.1	4.0	19.4	7月	143.5	138.1	5.4	19.6	158.4	151.0	7.4	20.6	124.1	121.2	2.9	18.3	8月	122.8	118.2	4.6	16.5	139.1	133.5	5.6	18.0	103.5	100.0	3.5	14.7	9月	139.8	134.5	5.3	18.6	155.2	148.3	6.9	19.9	121.6	118.2	3.4	17.1	10月	137.5	132.6	4.9	18.2	152.9	146.9	6.0	19.7	120.3	116.6	3.7	16.5	11月	140.6	135.2	5.4	18.8	159.2	152.7	6.5	20.4	119.7	115.5	4.2	16.9	12月	136.5	131.2	5.3	18.1	155.6	148.6	7.0	19.8	115.2	111.9	3.3	16.2																																																																																											
3月	151.7	144.7	7.0	19.3	155.7	147.7	8.0	19.4	143.4	138.4	5.0	19.1	4月	168.3	160.7	7.6	21.5	175.9	167.2	8.7	22.0	153.5	148.1	5.4	20.7	5月	139.9	134.5	5.4	18.3	148.9	142.8	6.1	19.1	122.6	118.7	3.9	16.5	6月	162.3	156.9	5.4	20.9	170.5	164.4	6.1	21.7	146.1	142.1	4.0	19.4	7月	143.5	138.1	5.4	19.6	158.4	151.0	7.4	20.6	124.1	121.2	2.9	18.3	8月	122.8	118.2	4.6	16.5	139.1	133.5	5.6	18.0	103.5	100.0	3.5	14.7	9月	139.8	134.5	5.3	18.6	155.2	148.3	6.9	19.9	121.6	118.2	3.4	17.1	10月	137.5	132.6	4.9	18.2	152.9	146.9	6.0	19.7	120.3	116.6	3.7	16.5	11月	140.6	135.2	5.4	18.8	159.2	152.7	6.5	20.4	119.7	115.5	4.2	16.9	12月	136.5	131.2	5.3	18.1	155.6	148.6	7.0	19.8	115.2	111.9	3.3	16.2																																																																																																								
4月	168.3	160.7	7.6	21.5	175.9	167.2	8.7	22.0	153.5	148.1	5.4	20.7	5月	139.9	134.5	5.4	18.3	148.9	142.8	6.1	19.1	122.6	118.7	3.9	16.5	6月	162.3	156.9	5.4	20.9	170.5	164.4	6.1	21.7	146.1	142.1	4.0	19.4	7月	143.5	138.1	5.4	19.6	158.4	151.0	7.4	20.6	124.1	121.2	2.9	18.3	8月	122.8	118.2	4.6	16.5	139.1	133.5	5.6	18.0	103.5	100.0	3.5	14.7	9月	139.8	134.5	5.3	18.6	155.2	148.3	6.9	19.9	121.6	118.2	3.4	17.1	10月	137.5	132.6	4.9	18.2	152.9	146.9	6.0	19.7	120.3	116.6	3.7	16.5	11月	140.6	135.2	5.4	18.8	159.2	152.7	6.5	20.4	119.7	115.5	4.2	16.9	12月	136.5	131.2	5.3	18.1	155.6	148.6	7.0	19.8	115.2	111.9	3.3	16.2																																																																																																																					
5月	139.9	134.5	5.4	18.3	148.9	142.8	6.1	19.1	122.6	118.7	3.9	16.5	6月	162.3	156.9	5.4	20.9	170.5	164.4	6.1	21.7	146.1	142.1	4.0	19.4	7月	143.5	138.1	5.4	19.6	158.4	151.0	7.4	20.6	124.1	121.2	2.9	18.3	8月	122.8	118.2	4.6	16.5	139.1	133.5	5.6	18.0	103.5	100.0	3.5	14.7	9月	139.8	134.5	5.3	18.6	155.2	148.3	6.9	19.9	121.6	118.2	3.4	17.1	10月	137.5	132.6	4.9	18.2	152.9	146.9	6.0	19.7	120.3	116.6	3.7	16.5	11月	140.6	135.2	5.4	18.8	159.2	152.7	6.5	20.4	119.7	115.5	4.2	16.9	12月	136.5	131.2	5.3	18.1	155.6	148.6	7.0	19.8	115.2	111.9	3.3	16.2																																																																																																																																		
6月	162.3	156.9	5.4	20.9	170.5	164.4	6.1	21.7	146.1	142.1	4.0	19.4	7月	143.5	138.1	5.4	19.6	158.4	151.0	7.4	20.6	124.1	121.2	2.9	18.3	8月	122.8	118.2	4.6	16.5	139.1	133.5	5.6	18.0	103.5	100.0	3.5	14.7	9月	139.8	134.5	5.3	18.6	155.2	148.3	6.9	19.9	121.6	118.2	3.4	17.1	10月	137.5	132.6	4.9	18.2	152.9	146.9	6.0	19.7	120.3	116.6	3.7	16.5	11月	140.6	135.2	5.4	18.8	159.2	152.7	6.5	20.4	119.7	115.5	4.2	16.9	12月	136.5	131.2	5.3	18.1	155.6	148.6	7.0	19.8	115.2	111.9	3.3	16.2																																																																																																																																															
7月	143.5	138.1	5.4	19.6	158.4	151.0	7.4	20.6	124.1	121.2	2.9	18.3	8月	122.8	118.2	4.6	16.5	139.1	133.5	5.6	18.0	103.5	100.0	3.5	14.7	9月	139.8	134.5	5.3	18.6	155.2	148.3	6.9	19.9	121.6	118.2	3.4	17.1	10月	137.5	132.6	4.9	18.2	152.9	146.9	6.0	19.7	120.3	116.6	3.7	16.5	11月	140.6	135.2	5.4	18.8	159.2	152.7	6.5	20.4	119.7	115.5	4.2	16.9	12月	136.5	131.2	5.3	18.1	155.6	148.6	7.0	19.8	115.2	111.9	3.3	16.2																																																																																																																																																												
8月	122.8	118.2	4.6	16.5	139.1	133.5	5.6	18.0	103.5	100.0	3.5	14.7	9月	139.8	134.5	5.3	18.6	155.2	148.3	6.9	19.9	121.6	118.2	3.4	17.1	10月	137.5	132.6	4.9	18.2	152.9	146.9	6.0	19.7	120.3	116.6	3.7	16.5	11月	140.6	135.2	5.4	18.8	159.2	152.7	6.5	20.4	119.7	115.5	4.2	16.9	12月	136.5	131.2	5.3	18.1	155.6	148.6	7.0	19.8	115.2	111.9	3.3	16.2																																																																																																																																																																									
9月	139.8	134.5	5.3	18.6	155.2	148.3	6.9	19.9	121.6	118.2	3.4	17.1	10月	137.5	132.6	4.9	18.2	152.9	146.9	6.0	19.7	120.3	116.6	3.7	16.5	11月	140.6	135.2	5.4	18.8	159.2	152.7	6.5	20.4	119.7	115.5	4.2	16.9	12月	136.5	131.2	5.3	18.1	155.6	148.6	7.0	19.8	115.2	111.9	3.3	16.2																																																																																																																																																																																						
10月	137.5	132.6	4.9	18.2	152.9	146.9	6.0	19.7	120.3	116.6	3.7	16.5	11月	140.6	135.2	5.4	18.8	159.2	152.7	6.5	20.4	119.7	115.5	4.2	16.9	12月	136.5	131.2	5.3	18.1	155.6	148.6	7.0	19.8	115.2	111.9	3.3	16.2																																																																																																																																																																																																			
11月	140.6	135.2	5.4	18.8	159.2	152.7	6.5	20.4	119.7	115.5	4.2	16.9	12月	136.5	131.2	5.3	18.1	155.6	148.6	7.0	19.8	115.2	111.9	3.3	16.2																																																																																																																																																																																																																
12月	136.5	131.2	5.3	18.1	155.6	148.6	7.0	19.8	115.2	111.9	3.3	16.2																																																																																																																																																																																																																													

(単位：時間，日)

年次及び月次	I-2(I56~I61) 小 売 業																																																																																																																																																																																																																																								
	男 女 計				男				女																																																																																																																																																																																																																																
	総 労 時	実 働 間	所 定 内 働 間	所 定 外 働 間	出 日	勤 数	総 労 時	実 働 間	所 定 内 働 間	所 定 外 働 間	出 日	勤 数	総 労 時	実 働 間	所 定 内 働 間	所 定 外 働 間	出 日	勤 数																																																																																																																																																																																																																							
平成27年	125.5	120.5	5.0	18.6	145.6	136.6	9.0	19.4	113.1	110.6	2.5	18.1	平成28年	131.1	125.1	6.0	19.2	151.1	141.2	9.9	20.1	117.0	113.7	3.3	18.6	平成29年	134.1	127.6	6.5	18.9	153.4	143.4	10.0	19.6	119.3	115.5	3.8	18.3	平成30年	126.0	119.7	6.3	18.3	145.3	134.4	10.9	19.1	113.8	110.4	3.4	17.8	令和元年	124.8	116.8	8.0	18.5	145.3	130.8	14.5	19.3	111.1	107.5	3.6	18.0	令和2年	120.2	113.6	6.6	17.8	135.4	123.7	11.7	18.0	110.9	107.4	3.5	17.6	令和2年1月	115.9	109.7	6.2	17.2	124.2	113.8	10.4	17.0	110.4	107.0	3.4	17.4	2月	114.7	108.6	6.1	17.2	127.1	116.0	11.1	17.2	106.2	103.6	2.6	17.2	3月	118.8	111.9	6.9	17.7	131.8	119.9	11.9	17.8	109.9	106.4	3.5	17.7	4月	123.3	114.3	9.0	17.9	141.4	125.7	15.7	18.5	111.8	107.1	4.7	17.6	5月	122.0	115.1	6.9	17.6	141.9	129.7	12.2	18.3	109.6	105.9	3.7	17.2	6月	122.6	116.1	6.5	18.2	138.2	127.1	11.1	18.5	113.4	109.6	3.8	18.0	7月	122.1	115.9	6.2	18.0	139.4	128.5	10.9	18.5	111.8	108.3	3.5	17.8	8月	120.9	114.6	6.3	18.0	135.5	124.8	10.7	18.4	112.6	108.8	3.8	17.8	9月	119.4	113.5	5.9	17.7	134.2	123.3	10.9	17.8	111.2	108.1	3.1	17.6	10月	117.8	112.1	5.7	17.5	135.2	124.6	10.6	18.0	108.1	105.1	3.0	17.2	11月	122.1	115.9	6.2	18.2	138.1	127.2	10.9	18.5	112.7	109.2	3.5	18.0	12月	123.3	115.8	7.5	18.0	139.8	126.1	13.7	18.2	113.8	109.9	3.9	17.9
令和2年	120.2	113.6	6.6	17.8	135.4	123.7	11.7	18.0	110.9	107.4	3.5	17.6	令和2年1月	115.9	109.7	6.2	17.2	124.2	113.8	10.4	17.0	110.4	107.0	3.4	17.4	2月	114.7	108.6	6.1	17.2	127.1	116.0	11.1	17.2	106.2	103.6	2.6	17.2	3月	118.8	111.9	6.9	17.7	131.8	119.9	11.9	17.8	109.9	106.4	3.5	17.7	4月	123.3	114.3	9.0	17.9	141.4	125.7	15.7	18.5	111.8	107.1	4.7	17.6	5月	122.0	115.1	6.9	17.6	141.9	129.7	12.2	18.3	109.6	105.9	3.7	17.2	6月	122.6	116.1	6.5	18.2	138.2	127.1	11.1	18.5	113.4	109.6	3.8	18.0	7月	122.1	115.9	6.2	18.0	139.4	128.5	10.9	18.5	111.8	108.3	3.5	17.8	8月	120.9	114.6	6.3	18.0	135.5	124.8	10.7	18.4	112.6	108.8	3.8	17.8	9月	119.4	113.5	5.9	17.7	134.2	123.3	10.9	17.8	111.2	108.1	3.1	17.6	10月	117.8	112.1	5.7	17.5	135.2	124.6	10.6	18.0	108.1	105.1	3.0	17.2	11月	122.1	115.9	6.2	18.2	138.1	127.2	10.9	18.5	112.7	109.2	3.5	18.0	12月	123.3	115.8	7.5	18.0	139.8	126.1	13.7	18.2	113.8	109.9	3.9	17.9																																																																	
令和2年1月	115.9	109.7	6.2	17.2	124.2	113.8	10.4	17.0	110.4	107.0	3.4	17.4	2月	114.7	108.6	6.1	17.2	127.1	116.0	11.1	17.2	106.2	103.6	2.6	17.2	3月	118.8	111.9	6.9	17.7	131.8	119.9	11.9	17.8	109.9	106.4	3.5	17.7	4月	123.3	114.3	9.0	17.9	141.4	125.7	15.7	18.5	111.8	107.1	4.7	17.6	5月	122.0	115.1	6.9	17.6	141.9	129.7	12.2	18.3	109.6	105.9	3.7	17.2	6月	122.6	116.1	6.5	18.2	138.2	127.1	11.1	18.5	113.4	109.6	3.8	18.0	7月	122.1	115.9	6.2	18.0	139.4	128.5	10.9	18.5	111.8	108.3	3.5	17.8	8月	120.9	114.6	6.3	18.0	135.5	124.8	10.7	18.4	112.6	108.8	3.8	17.8	9月	119.4	113.5	5.9	17.7	134.2	123.3	10.9	17.8	111.2	108.1	3.1	17.6	10月	117.8	112.1	5.7	17.5	135.2	124.6	10.6	18.0	108.1	105.1	3.0	17.2	11月	122.1	115.9	6.2	18.2	138.1	127.2	10.9	18.5	112.7	109.2	3.5	18.0	12月	123.3	115.8	7.5	18.0	139.8	126.1	13.7	18.2	113.8	109.9	3.9	17.9																																																																														
2月	114.7	108.6	6.1	17.2	127.1	116.0	11.1	17.2	106.2	103.6	2.6	17.2	3月	118.8	111.9	6.9	17.7	131.8	119.9	11.9	17.8	109.9	106.4	3.5	17.7	4月	123.3	114.3	9.0	17.9	141.4	125.7	15.7	18.5	111.8	107.1	4.7	17.6	5月	122.0	115.1	6.9	17.6	141.9	129.7	12.2	18.3	109.6	105.9	3.7	17.2	6月	122.6	116.1	6.5	18.2	138.2	127.1	11.1	18.5	113.4	109.6	3.8	18.0	7月	122.1	115.9	6.2	18.0	139.4	128.5	10.9	18.5	111.8	108.3	3.5	17.8	8月	120.9	114.6	6.3	18.0	135.5	124.8	10.7	18.4	112.6	108.8	3.8	17.8	9月	119.4	113.5	5.9	17.7	134.2	123.3	10.9	17.8	111.2	108.1	3.1	17.6	10月	117.8	112.1	5.7	17.5	135.2	124.6	10.6	18.0	108.1	105.1	3.0	17.2	11月	122.1	115.9	6.2	18.2	138.1	127.2	10.9	18.5	112.7	109.2	3.5	18.0	12月	123.3	115.8	7.5	18.0	139.8	126.1	13.7	18.2	113.8	109.9	3.9	17.9																																																																																											
3月	118.8	111.9	6.9	17.7	131.8	119.9	11.9	17.8	109.9	106.4	3.5	17.7	4月	123.3	114.3	9.0	17.9	141.4	125.7	15.7	18.5	111.8	107.1	4.7	17.6	5月	122.0	115.1	6.9	17.6	141.9	129.7	12.2	18.3	109.6	105.9	3.7	17.2	6月	122.6	116.1	6.5	18.2	138.2	127.1	11.1	18.5	113.4	109.6	3.8	18.0	7月	122.1	115.9	6.2	18.0	139.4	128.5	10.9	18.5	111.8	108.3	3.5	17.8	8月	120.9	114.6	6.3	18.0	135.5	124.8	10.7	18.4	112.6	108.8	3.8	17.8	9月	119.4	113.5	5.9	17.7	134.2	123.3	10.9	17.8	111.2	108.1	3.1	17.6	10月	117.8	112.1	5.7	17.5	135.2	124.6	10.6	18.0	108.1	105.1	3.0	17.2	11月	122.1	115.9	6.2	18.2	138.1	127.2	10.9	18.5	112.7	109.2	3.5	18.0	12月	123.3	115.8	7.5	18.0	139.8	126.1	13.7	18.2	113.8	109.9	3.9	17.9																																																																																																								
4月	123.3	114.3	9.0	17.9	141.4	125.7	15.7	18.5	111.8	107.1	4.7	17.6	5月	122.0	115.1	6.9	17.6	141.9	129.7	12.2	18.3	109.6	105.9	3.7	17.2	6月	122.6	116.1	6.5	18.2	138.2	127.1	11.1	18.5	113.4	109.6	3.8	18.0	7月	122.1	115.9	6.2	18.0	139.4	128.5	10.9	18.5	111.8	108.3	3.5	17.8	8月	120.9	114.6	6.3	18.0	135.5	124.8	10.7	18.4	112.6	108.8	3.8	17.8	9月	119.4	113.5	5.9	17.7	134.2	123.3	10.9	17.8	111.2	108.1	3.1	17.6	10月	117.8	112.1	5.7	17.5	135.2	124.6	10.6	18.0	108.1	105.1	3.0	17.2	11月	122.1	115.9	6.2	18.2	138.1	127.2	10.9	18.5	112.7	109.2	3.5	18.0	12月	123.3	115.8	7.5	18.0	139.8	126.1	13.7	18.2	113.8	109.9	3.9	17.9																																																																																																																					
5月	122.0	115.1	6.9	17.6	141.9	129.7	12.2	18.3	109.6	105.9	3.7	17.2	6月	122.6	116.1	6.5	18.2	138.2	127.1	11.1	18.5	113.4	109.6	3.8	18.0	7月	122.1	115.9	6.2	18.0	139.4	128.5	10.9	18.5	111.8	108.3	3.5	17.8	8月	120.9	114.6	6.3	18.0	135.5	124.8	10.7	18.4	112.6	108.8	3.8	17.8	9月	119.4	113.5	5.9	17.7	134.2	123.3	10.9	17.8	111.2	108.1	3.1	17.6	10月	117.8	112.1	5.7	17.5	135.2	124.6	10.6	18.0	108.1	105.1	3.0	17.2	11月	122.1	115.9	6.2	18.2	138.1	127.2	10.9	18.5	112.7	109.2	3.5	18.0	12月	123.3	115.8	7.5	18.0	139.8	126.1	13.7	18.2	113.8	109.9	3.9	17.9																																																																																																																																		
6月	122.6	116.1	6.5	18.2	138.2	127.1	11.1	18.5	113.4	109.6	3.8	18.0	7月	122.1	115.9	6.2	18.0	139.4	128.5	10.9	18.5	111.8	108.3	3.5	17.8	8月	120.9	114.6	6.3	18.0	135.5	124.8	10.7	18.4	112.6	108.8	3.8	17.8	9月	119.4	113.5	5.9	17.7	134.2	123.3	10.9	17.8	111.2	108.1	3.1	17.6	10月	117.8	112.1	5.7	17.5	135.2	124.6	10.6	18.0	108.1	105.1	3.0	17.2	11月	122.1	115.9	6.2	18.2	138.1	127.2	10.9	18.5	112.7	109.2	3.5	18.0	12月	123.3	115.8	7.5	18.0	139.8	126.1	13.7	18.2	113.8	109.9	3.9	17.9																																																																																																																																															
7月	122.1	115.9	6.2	18.0	139.4	128.5	10.9	18.5	111.8	108.3	3.5	17.8	8月	120.9	114.6	6.3	18.0	135.5	124.8	10.7	18.4	112.6	108.8	3.8	17.8	9月	119.4	113.5	5.9	17.7	134.2	123.3	10.9	17.8	111.2	108.1	3.1	17.6	10月	117.8	112.1	5.7	17.5	135.2	124.6	10.6	18.0	108.1	105.1	3.0	17.2	11月	122.1	115.9	6.2	18.2	138.1	127.2	10.9	18.5	112.7	109.2	3.5	18.0	12月	123.3	115.8	7.5	18.0	139.8	126.1	13.7	18.2	113.8	109.9	3.9	17.9																																																																																																																																																												
8月	120.9	114.6	6.3	18.0	135.5	124.8	10.7	18.4	112.6	108.8	3.8	17.8	9月	119.4	113.5	5.9	17.7	134.2	123.3	10.9	17.8	111.2	108.1	3.1	17.6	10月	117.8	112.1	5.7	17.5	135.2	124.6	10.6	18.0	108.1	105.1	3.0	17.2	11月	122.1	115.9	6.2	18.2	138.1	127.2	10.9	18.5	112.7	109.2	3.5	18.0	12月	123.3	115.8	7.5	18.0	139.8	126.1	13.7	18.2	113.8	109.9	3.9	17.9																																																																																																																																																																									
9月	119.4	113.5	5.9	17.7	134.2	123.3	10.9	17.8	111.2	108.1	3.1	17.6	10月	117.8	112.1	5.7	17.5	135.2	124.6	10.6	18.0	108.1	105.1	3.0	17.2	11月	122.1	115.9	6.2	18.2	138.1	127.2	10.9	18.5	112.7	109.2	3.5	18.0	12月	123.3	115.8	7.5	18.0	139.8	126.1	13.7	18.2	113.8	109.9	3.9	17.9																																																																																																																																																																																						
10月	117.8	112.1	5.7	17.5	135.2	124.6	10.6	18.0	108.1	105.1	3.0	17.2	11月	122.1	115.9	6.2	18.2	138.1	127.2	10.9	18.5	112.7	109.2	3.5	18.0	12月	123.3	115.8	7.5	18.0	139.8	126.1	13.7	18.2	113.8	109.9	3.9	17.9																																																																																																																																																																																																			
11月	122.1	115.9	6.2	18.2	138.1	127.2	10.9	18.5	112.7	109.2	3.5	18.0	12月	123.3	115.8	7.5	18.0	139.8	126.1	13.7	18.2	113.8	109.9	3.9	17.9																																																																																																																																																																																																																
12月	123.3	115.8	7.5	18.0	139.8	126.1	13.7	18.2	113.8	109.9	3.9	17.9																																																																																																																																																																																																																													

年次及び月次	J 金 融 業 ， 保 険 業																																																																																																																																																																																																																																								
	男 女 計				男				女																																																																																																																																																																																																																																
	総 労 時	実 働 間	所 定 内 働 間	所 定 外 働 間	出 日	勤 数	総 労 時	実 働 間	所 定 内 働 間	所 定 外 働 間	出 日	勤 数	総 労 時	実 働 間	所 定 内 働 間	所 定 外 働 間	出 日	勤 数																																																																																																																																																																																																																							
平成27年	149.9	135.9	14.0	18.8	155.3	139.5	15.8	18.9	145.5	133.1	12.4	18.6	平成28年	151.3	140.2	11.1	19.1	158.3	148.5	9.8	19.6	144.9	132.7	12.2	18.6	平成29年	147.4	139.0	8.4	19.1	153.9	145.5	8.4	19.4	143.5	135.2	8.3	18.9	平成30年	142.8	134.4	8.4	18.8	155.4	143.5	11.9	19.4	136.9	130.2	6.7	18.5	令和元年	140.6	132.8	7.8	18.5	154.8	142.8	12.0	19.2	132.5	127.1	5.4	18.1	令和2年	142.6	134.6	8.0	18.7	154.6	142.3	12.3	19.0	136.9	130.9	6.0	18.5	令和2年1月	140.7	132.1	8.6	18.4	153.1	141.1	12.0	19.0	134.1	127.3	6.8	18.1	2月	132.5	124.8	7.7	17.4	142.2	131.4	10.8	17.8	127.3	121.2	6.1	17.2	3月	142.7	133.3	9.4	18.6	153.6	140.0	13.6	18.9	136.9	129.7	7.2	18.4	4月	147.9	137.8	10.1	19.1	155.9	141.9	14.0	19.0	143.9	135.7	8.2	19.2	5月	139.5	130.3	9.2	18.0	153.7	139.2	14.5	18.5	132.4	125.8	6.6	17.7	6月	149.1	140.9	8.2	19.6	159.8	146.3	13.5	19.6	143.9	138.3	5.6	19.5	7月	151.0	142.4	8.6	19.7	167.9	153.1	14.8	20.4	143.8	137.9	5.9	19.4	8月	136.2	130.3	5.9	18.0	150.4	140.7	9.7	18.7	130.3	125.9	4.4	17.7	9月	139.2	132.3	6.9	18.3	150.7	139.0	11.7	18.4	134.4	129.5	4.9	18.2	10月	147.5	140.4	7.1	19.6	162.0	150.9	11.1	20.0	141.2	135.8	5.4	19.4	11月	140.4	132.9	7.5	18.4	150.4	139.1	11.3	18.5	135.8	130.1	5.7	18.4	12月	144.2	137.3	6.9	19.0	157.9	147.5	10.4	19.6	138.2	132.9	5.3	18.8
令和2年	142.6	134.6	8.0	18.7	154.6	142.3	12.3	19.0	136.9	130.9	6.0	18.5	令和2年1月	140.7	132.1	8.6	18.4	153.1	141.1	12.0	19.0	134.1	127.3	6.8	18.1	2月	132.5	124.8	7.7	17.4	142.2	131.4	10.8	17.8	127.3	121.2	6.1	17.2	3月	142.7	133.3	9.4	18.6	153.6	140.0	13.6	18.9	136.9	129.7	7.2	18.4	4月	147.9	137.8	10.1	19.1	155.9	141.9	14.0	19.0	143.9	135.7	8.2	19.2	5月	139.5	130.3	9.2	18.0	153.7	139.2	14.5	18.5	132.4	125.8	6.6	17.7	6月	149.1	140.9	8.2	19.6	159.8	146.3	13.5	19.6	143.9	138.3	5.6	19.5	7月	151.0	142.4	8.6	19.7	167.9	153.1	14.8	20.4	143.8	137.9	5.9	19.4	8月	136.2	130.3	5.9	18.0	150.4	140.7	9.7	18.7	130.3	125.9	4.4	17.7	9月	139.2	132.3	6.9	18.3	150.7	139.0	11.7	18.4	134.4	129.5	4.9	18.2	10月	147.5	140.4	7.1	19.6	162.0	150.9	11.1	20.0	141.2	135.8	5.4	19.4	11月	140.4	132.9	7.5	18.4	150.4	139.1	11.3	18.5	135.8	130.1	5.7	18.4	12月	144.2	137.3	6.9	19.0	157.9	147.5	10.4	19.6	138.2	132.9	5.3	18.8																																																																	
令和2年1月	140.7	132.1	8.6	18.4	153.1	141.1	12.0	19.0	134.1	127.3	6.8	18.1	2月	132.5	124.8	7.7	17.4	142.2	131.4	10.8	17.8	127.3	121.2	6.1	17.2	3月	142.7	133.3	9.4	18.6	153.6	140.0	13.6	18.9	136.9	129.7	7.2	18.4	4月	147.9	137.8	10.1	19.1	155.9	141.9	14.0	19.0	143.9	135.7	8.2	19.2	5月	139.5	130.3	9.2	18.0	153.7	139.2	14.5	18.5	132.4	125.8	6.6	17.7	6月	149.1	140.9	8.2	19.6	159.8	146.3	13.5	19.6	143.9	138.3	5.6	19.5	7月	151.0	142.4	8.6	19.7	167.9	153.1	14.8	20.4	143.8	137.9	5.9	19.4	8月	136.2	130.3	5.9	18.0	150.4	140.7	9.7	18.7	130.3	125.9	4.4	17.7	9月	139.2	132.3	6.9	18.3	150.7	139.0	11.7	18.4	134.4	129.5	4.9	18.2	10月	147.5	140.4	7.1	19.6	162.0	150.9	11.1	20.0	141.2	135.8	5.4	19.4	11月	140.4	132.9	7.5	18.4	150.4	139.1	11.3	18.5	135.8	130.1	5.7	18.4	12月	144.2	137.3	6.9	19.0	157.9	147.5	10.4	19.6	138.2	132.9	5.3	18.8																																																																														
2月	132.5	124.8	7.7	17.4	142.2	131.4	10.8	17.8	127.3	121.2	6.1	17.2	3月	142.7	133.3	9.4	18.6	153.6	140.0	13.6	18.9	136.9	129.7	7.2	18.4	4月	147.9	137.8	10.1	19.1	155.9	141.9	14.0	19.0	143.9	135.7	8.2	19.2	5月	139.5	130.3	9.2	18.0	153.7	139.2	14.5	18.5	132.4	125.8	6.6	17.7	6月	149.1	140.9	8.2	19.6	159.8	146.3	13.5	19.6	143.9	138.3	5.6	19.5	7月	151.0	142.4	8.6	19.7	167.9	153.1	14.8	20.4	143.8	137.9	5.9	19.4	8月	136.2	130.3	5.9	18.0	150.4	140.7	9.7	18.7	130.3	125.9	4.4	17.7	9月	139.2	132.3	6.9	18.3	150.7	139.0	11.7	18.4	134.4	129.5	4.9	18.2	10月	147.5	140.4	7.1	19.6	162.0	150.9	11.1	20.0	141.2	135.8	5.4	19.4	11月	140.4	132.9	7.5	18.4	150.4	139.1	11.3	18.5	135.8	130.1	5.7	18.4	12月	144.2	137.3	6.9	19.0	157.9	147.5	10.4	19.6	138.2	132.9	5.3	18.8																																																																																											
3月	142.7	133.3	9.4	18.6	153.6	140.0	13.6	18.9	136.9	129.7	7.2	18.4	4月	147.9	137.8	10.1	19.1	155.9	141.9	14.0	19.0	143.9	135.7	8.2	19.2	5月	139.5	130.3	9.2	18.0	153.7	139.2	14.5	18.5	132.4	125.8	6.6	17.7	6月	149.1	140.9	8.2	19.6	159.8	146.3	13.5	19.6	143.9	138.3	5.6	19.5	7月	151.0	142.4	8.6	19.7	167.9	153.1	14.8	20.4	143.8	137.9	5.9	19.4	8月	136.2	130.3	5.9	18.0	150.4	140.7	9.7	18.7	130.3	125.9	4.4	17.7	9月	139.2	132.3	6.9	18.3	150.7	139.0	11.7	18.4	134.4	129.5	4.9	18.2	10月	147.5	140.4	7.1	19.6	162.0	150.9	11.1	20.0	141.2	135.8	5.4	19.4	11月	140.4	132.9	7.5	18.4	150.4	139.1	11.3	18.5	135.8	130.1	5.7	18.4	12月	144.2	137.3	6.9	19.0	157.9	147.5	10.4	19.6	138.2	132.9	5.3	18.8																																																																																																								
4月	147.9	137.8	10.1	19.1	155.9	141.9	14.0	19.0	143.9	135.7	8.2	19.2	5月	139.5	130.3	9.2	18.0	153.7	139.2	14.5	18.5	132.4	125.8	6.6	17.7	6月	149.1	140.9	8.2	19.6	159.8	146.3	13.5	19.6	143.9	138.3	5.6	19.5	7月	151.0	142.4	8.6	19.7	167.9	153.1	14.8	20.4	143.8	137.9	5.9	19.4	8月	136.2	130.3	5.9	18.0	150.4	140.7	9.7	18.7	130.3	125.9	4.4	17.7	9月	139.2	132.3	6.9	18.3	150.7	139.0	11.7	18.4	134.4	129.5	4.9	18.2	10月	147.5	140.4	7.1	19.6	162.0	150.9	11.1	20.0	141.2	135.8	5.4	19.4	11月	140.4	132.9	7.5	18.4	150.4	139.1	11.3	18.5	135.8	130.1	5.7	18.4	12月	144.2	137.3	6.9	19.0	157.9	147.5	10.4	19.6	138.2	132.9	5.3	18.8																																																																																																																					
5月	139.5	130.3	9.2	18.0	153.7	139.2	14.5	18.5	132.4	125.8	6.6	17.7	6月	149.1	140.9	8.2	19.6	159.8	146.3	13.5	19.6	143.9	138.3	5.6	19.5	7月	151.0	142.4	8.6	19.7	167.9	153.1	14.8	20.4	143.8	137.9	5.9	19.4	8月	136.2	130.3	5.9	18.0	150.4	140.7	9.7	18.7	130.3	125.9	4.4	17.7	9月	139.2	132.3	6.9	18.3	150.7	139.0	11.7	18.4	134.4	129.5	4.9	18.2	10月	147.5	140.4	7.1	19.6	162.0	150.9	11.1	20.0	141.2	135.8	5.4	19.4	11月	140.4	132.9	7.5	18.4	150.4	139.1	11.3	18.5	135.8	130.1	5.7	18.4	12月	144.2	137.3	6.9	19.0	157.9	147.5	10.4	19.6	138.2	132.9	5.3	18.8																																																																																																																																		
6月	149.1	140.9	8.2	19.6	159.8	146.3	13.5	19.6	143.9	138.3	5.6	19.5	7月	151.0	142.4	8.6	19.7	167.9	153.1	14.8	20.4	143.8	137.9	5.9	19.4	8月	136.2	130.3	5.9	18.0	150.4	140.7	9.7	18.7	130.3	125.9	4.4	17.7	9月	139.2	132.3	6.9	18.3	150.7	139.0	11.7	18.4	134.4	129.5	4.9	18.2	10月	147.5	140.4	7.1	19.6	162.0	150.9	11.1	20.0	141.2	135.8	5.4	19.4	11月	140.4	132.9	7.5	18.4	150.4	139.1	11.3	18.5	135.8	130.1	5.7	18.4	12月	144.2	137.3	6.9	19.0	157.9	147.5	10.4	19.6	138.2	132.9	5.3	18.8																																																																																																																																															
7月	151.0	142.4	8.6	19.7	167.9	153.1	14.8	20.4	143.8	137.9	5.9	19.4	8月	136.2	130.3	5.9	18.0	150.4	140.7	9.7	18.7	130.3	125.9	4.4	17.7	9月	139.2	132.3	6.9	18.3	150.7	139.0	11.7	18.4	134.4	129.5	4.9	18.2	10月	147.5	140.4	7.1	19.6	162.0	150.9	11.1	20.0	141.2	135.8	5.4	19.4	11月	140.4	132.9	7.5	18.4	150.4	139.1	11.3	18.5	135.8	130.1	5.7	18.4	12月	144.2	137.3	6.9	19.0	157.9	147.5	10.4	19.6	138.2	132.9	5.3	18.8																																																																																																																																																												
8月	136.2	130.3	5.9	18.0	150.4	140.7	9.7	18.7	130.3	125.9	4.4	17.7	9月	139.2	132.3	6.9	18.3	150.7	139.0	11.7	18.4	134.4	129.5	4.9	18.2	10月	147.5	140.4	7.1	19.6	162.0	150.9	11.1	20.0	141.2	135.8	5.4	19.4	11月	140.4	132.9	7.5	18.4	150.4	139.1	11.3	18.5	135.8	130.1	5.7	18.4	12月	144.2	137.3	6.9	19.0	157.9	147.5	10.4	19.6	138.2	132.9	5.3	18.8																																																																																																																																																																									
9月	139.2	132.3	6.9	18.3	150.7	139.0	11.7	18.4	134.4	129.5	4.9	18.2	10月	147.5	140.4	7.1	19.6	162.0	150.9	11.1	20.0	141.2	135.8	5.4	19.4	11月	140.4	132.9	7.5	18.4	150.4	139.1	11.3	18.5	135.8	130.1	5.7	18.4	12月	144.2	137.3	6.9	19.0	157.9	147.5	10.4	19.6	138.2	132.9	5.3	18.8																																																																																																																																																																																						
10月	147.5	140.4	7.1	19.6	162.0	150.9	11.1	20.0	141.2	135.8	5.4	19.4	11月	140.4	132.9	7.5	18.4	150.4	139.1	11.3	18.5	135.8	130.1	5.7	18.4	12月	144.2	137.3	6.9	19.0	157.9	147.5	10.4	19.6	138.2	132.9	5.3	18.8																																																																																																																																																																																																			
11月	140.4	132.9	7.5	18.4	150.4	139.1	11.3	18.5	135.8	130.1	5.7	18.4	12月	144.2	137.3	6.9	19.0	157.9	147.5	10.4	19.6	138.2	132.9	5.3	18.8																																																																																																																																																																																																																
12月	144.2	137.3	6.9	19.0	157.9	147.5	10.4	19.6	138.2	132.9	5.3	18.8																																																																																																																																																																																																																													

(単位：時間，日)

年次及び月次	K 不動産業，物品賃貸業																
	男 女 計				男				女								
	総 労 時	実 働 間	所 定 内 働 間	所 定 外 働 間	出 日	勤 数	総 労 時	実 働 間	所 定 内 働 間	所 定 外 働 間	出 日	勤 数	総 労 時	実 働 間	所 定 内 働 間	所 定 外 働 間	出 日
平成27年	137.8	128.7	9.1	17.0	159.0	146.0	13.0	19.1	111.0	106.7	4.3	14.4					
平成28年	136.4	127.0	9.4	17.1	161.1	148.0	13.1	19.8	113.2	107.2	6.0	14.6					
平成29年	114.0	109.1	4.9	15.4	130.8	122.7	8.1	17.2	101.2	98.8	2.4	14.1					
平成30年	153.2	143.8	9.4	20.6	177.8	159.7	18.1	21.1	131.4	129.8	1.6	20.1					
令和元年	164.1	151.8	12.3	20.1	178.1	162.3	15.8	20.9	131.4	127.3	4.1	18.2					
令和2年	139.9	132.0	7.9	18.6	157.8	147.1	10.7	19.5	112.1	108.5	3.6	17.2					
令和2年1月	116.5	109.5	7.0	15.2	134.6	125.0	9.6	16.0	91.9	88.3	3.6	14.1					
2月	129.7	122.6	7.1	17.5	159.3	149.7	9.6	19.3	89.3	85.5	3.8	14.9					
3月	136.1	129.1	7.0	17.8	155.9	146.5	9.4	18.6	105.8	102.4	3.4	16.7					
4月	129.9	123.6	6.3	17.5	151.1	142.2	8.9	18.6	98.4	96.1	2.3	15.9					
5月	115.0	109.3	5.7	16.0	135.5	126.6	8.9	17.6	86.6	85.3	1.3	13.8					
6月	133.4	126.5	6.9	19.6	174.6	163.2	11.4	21.7	85.6	83.9	1.7	17.2					
7月	147.4	139.5	7.9	19.3	160.5	149.4	11.1	20.0	125.1	122.7	2.4	18.2					
8月	146.8	138.3	8.5	19.2	155.4	144.4	11.0	19.4	130.1	126.5	3.6	18.9					
9月	153.9	145.1	8.8	20.2	164.2	152.7	11.5	20.6	136.2	131.9	4.3	19.6					
10月	162.5	152.0	10.5	21.0	174.6	161.1	13.5	21.6	141.6	136.3	5.3	19.9					
11月	152.5	142.3	10.2	19.7	159.5	147.4	12.1	19.8	140.3	133.4	6.9	19.6					
12月	159.0	149.4	9.6	20.6	169.2	157.3	11.9	21.1	140.9	135.4	5.5	19.8					
年次及び月次	L 学術研究，専門・技術サービス業																
	男 女 計				男				女								
	総 労 時	実 働 間	所 定 内 働 間	所 定 外 働 間	出 日	勤 数	総 労 時	実 働 間	所 定 内 働 間	所 定 外 働 間	出 日	勤 数	総 労 時	実 働 間	所 定 内 働 間	所 定 外 働 間	出 日
平成27年	158.7	146.5	12.2	19.3	164.2	149.4	14.8	19.6	147.9	140.8	7.1	18.9					
平成28年	159.7	147.6	12.1	19.8	166.9	152.9	14.0	20.1	147.3	138.5	8.8	19.1					
平成29年	155.5	145.3	10.2	19.7	165.0	151.4	13.6	20.1	138.7	134.7	4.0	19.0					
平成30年	156.2	143.9	12.3	19.5	164.1	147.6	16.5	19.8	142.6	137.5	5.1	19.1					
令和元年	154.0	141.4	12.6	19.3	161.0	144.8	16.2	19.7	141.9	135.4	6.5	18.8					
令和2年	151.6	139.8	11.8	19.3	159.8	144.5	15.3	19.6	138.4	132.2	6.2	18.8					
令和2年1月	139.9	127.1	12.8	17.5	148.3	132.5	15.8	17.9	126.0	118.1	7.9	16.8					
2月	149.8	134.3	15.5	18.9	158.2	137.8	20.4	19.2	136.0	128.6	7.4	18.5					
3月	153.7	140.6	13.1	19.6	165.2	147.3	17.9	20.4	134.0	129.1	4.9	18.4					
4月	151.4	142.6	8.8	19.7	161.9	149.5	12.4	20.3	134.2	131.2	3.0	18.6					
5月	133.3	125.3	8.0	17.2	140.9	130.1	10.8	17.5	121.2	117.6	3.6	16.8					
6月	166.2	158.0	8.2	21.8	173.5	162.8	10.7	21.9	154.8	150.5	4.3	21.5					
7月	162.7	148.6	14.1	20.5	171.5	152.8	18.7	20.6	148.4	141.8	6.6	20.2					
8月	138.5	129.5	9.0	17.7	143.3	132.3	11.0	17.7	130.9	125.1	5.8	17.6					
9月	154.2	143.5	10.7	19.6	160.2	146.8	13.4	19.6	144.8	138.3	6.5	19.6					
10月	160.5	148.4	12.1	20.3	171.4	155.4	16.0	20.8	143.0	137.2	5.8	19.5					
11月	154.1	140.1	14.0	19.2	161.6	144.1	17.5	19.4	141.9	133.5	8.4	18.9					
12月	153.6	138.7	14.9	19.3	160.3	142.0	18.3	19.4	142.9	133.4	9.5	19.2					

(単位：時間，日)



年次及び月次	M 宿泊業，飲食サービス業																
	男 女 計				男				女								
	総 労 時	実 働 間	所 定 内 働 間	所 定 外 働 間	出 日	勤 数	総 労 時	実 働 間	所 定 内 働 間	所 定 外 働 間	出 日	勤 数	総 労 時	実 働 間	所 定 内 働 間	所 定 外 働 間	出 日
平成27年	109.1	103.9	5.2	16.5	126.7	117.7	9.0	16.8	98.4	95.5	2.9	16.2					
平成28年	108.1	102.4	5.7	16.7	121.2	111.4	9.8	16.6	101.2	97.7	3.5	16.8					
平成29年	105.8	100.4	5.4	16.8	129.6	119.9	9.7	17.5	93.6	90.4	3.2	16.4					
平成30年	107.5	101.4	6.1	17.1	132.5	124.6	7.9	17.5	95.4	90.2	5.2	17.0					
令和元年	90.8	86.3	4.5	14.8	105.3	98.7	6.6	15.5	83.7	80.2	3.5	14.5					
令和2年	83.7	79.3	4.4	13.3	95.2	87.2	8.0	13.6	77.0	74.6	2.4	13.1					
令和2年1月	90.6	84.2	6.4	14.2	112.8	101.0	11.8	15.7	78.1	74.7	3.4	13.4					
2月	89.1	83.6	5.5	14.2	107.7	97.8	9.9	15.7	78.7	75.6	3.1	13.4					
3月	84.2	79.4	4.8	13.6	101.9	93.2	8.7	14.6	74.3	71.7	2.6	13.0					
4月	80.1	76.3	3.8	12.9	95.3	86.8	8.5	13.7	71.6	70.4	1.2	12.4					
5月	60.8	56.9	3.9	9.6	81.0	72.3	8.7	11.4	50.4	48.9	1.5	8.6					
6月	72.2	68.0	4.2	12.3	83.7	74.9	8.8	12.4	66.0	64.3	1.7	12.3					
7月	81.9	78.8	3.1	13.5	85.9	80.4	5.5	13.2	79.6	77.8	1.8	13.8					
8月	87.3	82.7	4.6	13.9	95.9	88.4	7.5	13.7	81.8	79.1	2.7	14.0					
9月	89.5	85.5	4.0	13.9	94.2	87.6	6.6	13.3	86.7	84.3	2.4	14.3					
10月	89.9	85.7	4.2	14.1	94.4	87.9	6.5	13.2	87.2	84.4	2.8	14.6					
11月	90.4	86.1	4.3	13.9	95.6	88.5	7.1	13.3	87.0	84.6	2.4	14.3					
12月	87.0	82.8	4.2	13.5	90.4	83.9	6.5	12.9	84.7	82.1	2.6	13.9					
年次及び月次	M75 宿泊業																
	男 女 計				男				女								
	総 労 時	実 働 間	所 定 内 働 間	所 定 外 働 間	出 日	勤 数	総 労 時	実 働 間	所 定 内 働 間	所 定 外 働 間	出 日	勤 数	総 労 時	実 働 間	所 定 内 働 間	所 定 外 働 間	出 日
平成27年	131.9	127.1	4.8	18.3	163.4	155.4	8.0	20.8	116.5	113.3	3.2	17.1					
平成28年	136.9	130.6	6.3	18.8	171.7	161.5	10.2	21.4	118.1	113.9	4.2	17.4					
平成29年	127.2	122.1	5.1	18.8	165.2	156.8	8.4	21.4	105.1	101.9	3.2	17.4					
平成30年	127.7	121.9	5.8	18.6	163.9	155.5	8.4	20.7	101.3	97.4	3.9	17.1					
令和元年	122.7	118.2	4.5	17.7	154.9	149.5	5.4	19.1	107.7	103.7	4.0	17.1					
令和2年	108.0	102.9	5.1	14.8	123.2	115.8	7.4	15.2	98.5	94.9	3.6	14.4					
令和2年1月	128.5	119.2	9.3	17.2	156.2	142.1	14.1	18.6	111.2	104.9	6.3	16.3					
2月	120.0	112.6	7.4	16.6	139.6	128.8	10.8	16.9	108.1	102.7	5.4	16.4					
3月	116.2	109.0	7.2	16.0	136.4	125.2	11.2	16.6	103.8	99.1	4.7	15.7					
4月	100.9	96.2	4.7	13.8	123.1	115.6	7.5	15.1	87.0	84.0	3.0	13.0					
5月	81.2	77.6	3.6	11.0	95.9	90.4	5.5	11.9	71.5	69.2	2.3	10.4					
6月	72.9	69.7	3.2	10.4	83.9	79.5	4.4	10.7	65.1	62.8	2.3	10.2					
7月	100.6	98.1	2.5	13.9	109.7	106.2	3.5	13.9	94.6	92.8	1.8	13.9					
8月	108.2	105.4	2.8	15.1	120.7	116.7	4.0	15.4	100.2	98.2	2.0	14.9					
9月	112.5	109.5	3.0	15.5	123.1	118.2	4.9	15.6	106.0	104.1	1.9	15.4					
10月	114.7	110.5	4.2	15.4	126.8	121.0	5.8	15.7	107.4	104.2	3.2	15.3					
11月	121.0	115.2	5.8	16.2	134.6	126.4	8.2	16.8	113.3	108.8	4.5	15.8					
12月	118.3	111.7	6.6	15.8	131.0	122.2	8.8	16.2	111.1	105.7	5.4	15.7					

(単位：時間，日)

年次及び月次	N 生活関連サービス業，娯楽業																																																																																																																																																																																																																																								
	男 女 計				男				女																																																																																																																																																																																																																																
	総 労 時	実 働 間	所 定 内 働 間	所 定 外 働 間	出 日	勤 数	総 労 時	実 働 間	所 定 内 働 間	所 定 外 働 間	出 日	勤 数	総 労 時	実 働 間	所 定 内 働 間	所 定 外 働 間	出 日	勤 数																																																																																																																																																																																																																							
平成27年	136.4	130.4	6.0	19.6	142.8	134.2	8.6	19.7	132.2	127.9	4.3	19.6	平成28年	129.1	122.2	6.9	18.6	141.7	133.3	8.4	19.7	121.3	115.4	5.9	17.9	平成29年	127.8	121.1	6.7	18.3	135.2	129.0	6.2	19.1	123.3	116.3	7.0	17.8	平成30年	124.1	122.2	1.9	17.5	134.9	132.0	2.9	18.5	117.7	116.4	1.3	16.9	令和元年	122.7	119.9	2.8	18.0	129.1	124.9	4.2	18.3	118.9	116.9	2.0	17.8	令和2年	104.4	102.1	2.3	16.9	108.5	105.2	3.3	16.9	101.3	99.7	1.6	16.9	令和2年1月	113.5	109.1	4.4	18.0	116.0	111.3	4.7	17.7	111.7	107.5	4.2	18.2	2月	110.0	108.0	2.0	17.8	111.7	109.0	2.7	17.4	108.6	107.2	1.4	18.2	3月	114.1	112.0	2.1	18.8	113.0	110.1	2.9	17.3	115.1	113.6	1.5	20.0	4月	112.3	110.6	1.7	18.6	114.2	111.8	2.4	17.5	110.7	109.6	1.1	19.5	5月	93.0	91.5	1.5	15.6	88.7	87.0	1.7	14.1	96.7	95.5	1.2	17.0	6月	109.8	108.3	1.5	17.9	108.5	106.6	1.9	17.0	111.0	109.9	1.1	18.6	7月	101.4	96.5	4.9	15.9	110.8	102.1	8.7	16.5	93.7	91.9	1.8	15.5	8月	103.0	100.8	2.2	16.8	106.6	104.1	2.5	17.4	100.2	98.3	1.9	16.3	9月	103.4	101.9	1.5	16.7	111.0	108.6	2.4	17.9	98.0	97.0	1.0	15.9	10月	95.5	92.9	2.6	15.5	101.9	97.9	4.0	16.3	90.3	88.8	1.5	14.9	11月	100.5	98.7	1.8	15.4	111.6	108.9	2.7	16.9	93.2	92.0	1.2	14.4	12月	96.8	95.1	1.7	15.4	108.9	106.3	2.6	16.9	88.3	87.3	1.0	14.4
平成29年	127.8	121.1	6.7	18.3	135.2	129.0	6.2	19.1	123.3	116.3	7.0	17.8	平成30年	124.1	122.2	1.9	17.5	134.9	132.0	2.9	18.5	117.7	116.4	1.3	16.9	令和元年	122.7	119.9	2.8	18.0	129.1	124.9	4.2	18.3	118.9	116.9	2.0	17.8	令和2年	104.4	102.1	2.3	16.9	108.5	105.2	3.3	16.9	101.3	99.7	1.6	16.9	令和2年1月	113.5	109.1	4.4	18.0	116.0	111.3	4.7	17.7	111.7	107.5	4.2	18.2	2月	110.0	108.0	2.0	17.8	111.7	109.0	2.7	17.4	108.6	107.2	1.4	18.2	3月	114.1	112.0	2.1	18.8	113.0	110.1	2.9	17.3	115.1	113.6	1.5	20.0	4月	112.3	110.6	1.7	18.6	114.2	111.8	2.4	17.5	110.7	109.6	1.1	19.5	5月	93.0	91.5	1.5	15.6	88.7	87.0	1.7	14.1	96.7	95.5	1.2	17.0	6月	109.8	108.3	1.5	17.9	108.5	106.6	1.9	17.0	111.0	109.9	1.1	18.6	7月	101.4	96.5	4.9	15.9	110.8	102.1	8.7	16.5	93.7	91.9	1.8	15.5	8月	103.0	100.8	2.2	16.8	106.6	104.1	2.5	17.4	100.2	98.3	1.9	16.3	9月	103.4	101.9	1.5	16.7	111.0	108.6	2.4	17.9	98.0	97.0	1.0	15.9	10月	95.5	92.9	2.6	15.5	101.9	97.9	4.0	16.3	90.3	88.8	1.5	14.9	11月	100.5	98.7	1.8	15.4	111.6	108.9	2.7	16.9	93.2	92.0	1.2	14.4	12月	96.8	95.1	1.7	15.4	108.9	106.3	2.6	16.9	88.3	87.3	1.0	14.4																										
平成30年	124.1	122.2	1.9	17.5	134.9	132.0	2.9	18.5	117.7	116.4	1.3	16.9	令和元年	122.7	119.9	2.8	18.0	129.1	124.9	4.2	18.3	118.9	116.9	2.0	17.8	令和2年	104.4	102.1	2.3	16.9	108.5	105.2	3.3	16.9	101.3	99.7	1.6	16.9	令和2年1月	113.5	109.1	4.4	18.0	116.0	111.3	4.7	17.7	111.7	107.5	4.2	18.2	2月	110.0	108.0	2.0	17.8	111.7	109.0	2.7	17.4	108.6	107.2	1.4	18.2	3月	114.1	112.0	2.1	18.8	113.0	110.1	2.9	17.3	115.1	113.6	1.5	20.0	4月	112.3	110.6	1.7	18.6	114.2	111.8	2.4	17.5	110.7	109.6	1.1	19.5	5月	93.0	91.5	1.5	15.6	88.7	87.0	1.7	14.1	96.7	95.5	1.2	17.0	6月	109.8	108.3	1.5	17.9	108.5	106.6	1.9	17.0	111.0	109.9	1.1	18.6	7月	101.4	96.5	4.9	15.9	110.8	102.1	8.7	16.5	93.7	91.9	1.8	15.5	8月	103.0	100.8	2.2	16.8	106.6	104.1	2.5	17.4	100.2	98.3	1.9	16.3	9月	103.4	101.9	1.5	16.7	111.0	108.6	2.4	17.9	98.0	97.0	1.0	15.9	10月	95.5	92.9	2.6	15.5	101.9	97.9	4.0	16.3	90.3	88.8	1.5	14.9	11月	100.5	98.7	1.8	15.4	111.6	108.9	2.7	16.9	93.2	92.0	1.2	14.4	12月	96.8	95.1	1.7	15.4	108.9	106.3	2.6	16.9	88.3	87.3	1.0	14.4																																							
令和元年	122.7	119.9	2.8	18.0	129.1	124.9	4.2	18.3	118.9	116.9	2.0	17.8	令和2年	104.4	102.1	2.3	16.9	108.5	105.2	3.3	16.9	101.3	99.7	1.6	16.9	令和2年1月	113.5	109.1	4.4	18.0	116.0	111.3	4.7	17.7	111.7	107.5	4.2	18.2	2月	110.0	108.0	2.0	17.8	111.7	109.0	2.7	17.4	108.6	107.2	1.4	18.2	3月	114.1	112.0	2.1	18.8	113.0	110.1	2.9	17.3	115.1	113.6	1.5	20.0	4月	112.3	110.6	1.7	18.6	114.2	111.8	2.4	17.5	110.7	109.6	1.1	19.5	5月	93.0	91.5	1.5	15.6	88.7	87.0	1.7	14.1	96.7	95.5	1.2	17.0	6月	109.8	108.3	1.5	17.9	108.5	106.6	1.9	17.0	111.0	109.9	1.1	18.6	7月	101.4	96.5	4.9	15.9	110.8	102.1	8.7	16.5	93.7	91.9	1.8	15.5	8月	103.0	100.8	2.2	16.8	106.6	104.1	2.5	17.4	100.2	98.3	1.9	16.3	9月	103.4	101.9	1.5	16.7	111.0	108.6	2.4	17.9	98.0	97.0	1.0	15.9	10月	95.5	92.9	2.6	15.5	101.9	97.9	4.0	16.3	90.3	88.8	1.5	14.9	11月	100.5	98.7	1.8	15.4	111.6	108.9	2.7	16.9	93.2	92.0	1.2	14.4	12月	96.8	95.1	1.7	15.4	108.9	106.3	2.6	16.9	88.3	87.3	1.0	14.4																																																				
令和2年	104.4	102.1	2.3	16.9	108.5	105.2	3.3	16.9	101.3	99.7	1.6	16.9	令和2年1月	113.5	109.1	4.4	18.0	116.0	111.3	4.7	17.7	111.7	107.5	4.2	18.2	2月	110.0	108.0	2.0	17.8	111.7	109.0	2.7	17.4	108.6	107.2	1.4	18.2	3月	114.1	112.0	2.1	18.8	113.0	110.1	2.9	17.3	115.1	113.6	1.5	20.0	4月	112.3	110.6	1.7	18.6	114.2	111.8	2.4	17.5	110.7	109.6	1.1	19.5	5月	93.0	91.5	1.5	15.6	88.7	87.0	1.7	14.1	96.7	95.5	1.2	17.0	6月	109.8	108.3	1.5	17.9	108.5	106.6	1.9	17.0	111.0	109.9	1.1	18.6	7月	101.4	96.5	4.9	15.9	110.8	102.1	8.7	16.5	93.7	91.9	1.8	15.5	8月	103.0	100.8	2.2	16.8	106.6	104.1	2.5	17.4	100.2	98.3	1.9	16.3	9月	103.4	101.9	1.5	16.7	111.0	108.6	2.4	17.9	98.0	97.0	1.0	15.9	10月	95.5	92.9	2.6	15.5	101.9	97.9	4.0	16.3	90.3	88.8	1.5	14.9	11月	100.5	98.7	1.8	15.4	111.6	108.9	2.7	16.9	93.2	92.0	1.2	14.4	12月	96.8	95.1	1.7	15.4	108.9	106.3	2.6	16.9	88.3	87.3	1.0	14.4																																																																	
令和2年1月	113.5	109.1	4.4	18.0	116.0	111.3	4.7	17.7	111.7	107.5	4.2	18.2	2月	110.0	108.0	2.0	17.8	111.7	109.0	2.7	17.4	108.6	107.2	1.4	18.2	3月	114.1	112.0	2.1	18.8	113.0	110.1	2.9	17.3	115.1	113.6	1.5	20.0	4月	112.3	110.6	1.7	18.6	114.2	111.8	2.4	17.5	110.7	109.6	1.1	19.5	5月	93.0	91.5	1.5	15.6	88.7	87.0	1.7	14.1	96.7	95.5	1.2	17.0	6月	109.8	108.3	1.5	17.9	108.5	106.6	1.9	17.0	111.0	109.9	1.1	18.6	7月	101.4	96.5	4.9	15.9	110.8	102.1	8.7	16.5	93.7	91.9	1.8	15.5	8月	103.0	100.8	2.2	16.8	106.6	104.1	2.5	17.4	100.2	98.3	1.9	16.3	9月	103.4	101.9	1.5	16.7	111.0	108.6	2.4	17.9	98.0	97.0	1.0	15.9	10月	95.5	92.9	2.6	15.5	101.9	97.9	4.0	16.3	90.3	88.8	1.5	14.9	11月	100.5	98.7	1.8	15.4	111.6	108.9	2.7	16.9	93.2	92.0	1.2	14.4	12月	96.8	95.1	1.7	15.4	108.9	106.3	2.6	16.9	88.3	87.3	1.0	14.4																																																																														
2月	110.0	108.0	2.0	17.8	111.7	109.0	2.7	17.4	108.6	107.2	1.4	18.2	3月	114.1	112.0	2.1	18.8	113.0	110.1	2.9	17.3	115.1	113.6	1.5	20.0	4月	112.3	110.6	1.7	18.6	114.2	111.8	2.4	17.5	110.7	109.6	1.1	19.5	5月	93.0	91.5	1.5	15.6	88.7	87.0	1.7	14.1	96.7	95.5	1.2	17.0	6月	109.8	108.3	1.5	17.9	108.5	106.6	1.9	17.0	111.0	109.9	1.1	18.6	7月	101.4	96.5	4.9	15.9	110.8	102.1	8.7	16.5	93.7	91.9	1.8	15.5	8月	103.0	100.8	2.2	16.8	106.6	104.1	2.5	17.4	100.2	98.3	1.9	16.3	9月	103.4	101.9	1.5	16.7	111.0	108.6	2.4	17.9	98.0	97.0	1.0	15.9	10月	95.5	92.9	2.6	15.5	101.9	97.9	4.0	16.3	90.3	88.8	1.5	14.9	11月	100.5	98.7	1.8	15.4	111.6	108.9	2.7	16.9	93.2	92.0	1.2	14.4	12月	96.8	95.1	1.7	15.4	108.9	106.3	2.6	16.9	88.3	87.3	1.0	14.4																																																																																											
3月	114.1	112.0	2.1	18.8	113.0	110.1	2.9	17.3	115.1	113.6	1.5	20.0	4月	112.3	110.6	1.7	18.6	114.2	111.8	2.4	17.5	110.7	109.6	1.1	19.5	5月	93.0	91.5	1.5	15.6	88.7	87.0	1.7	14.1	96.7	95.5	1.2	17.0	6月	109.8	108.3	1.5	17.9	108.5	106.6	1.9	17.0	111.0	109.9	1.1	18.6	7月	101.4	96.5	4.9	15.9	110.8	102.1	8.7	16.5	93.7	91.9	1.8	15.5	8月	103.0	100.8	2.2	16.8	106.6	104.1	2.5	17.4	100.2	98.3	1.9	16.3	9月	103.4	101.9	1.5	16.7	111.0	108.6	2.4	17.9	98.0	97.0	1.0	15.9	10月	95.5	92.9	2.6	15.5	101.9	97.9	4.0	16.3	90.3	88.8	1.5	14.9	11月	100.5	98.7	1.8	15.4	111.6	108.9	2.7	16.9	93.2	92.0	1.2	14.4	12月	96.8	95.1	1.7	15.4	108.9	106.3	2.6	16.9	88.3	87.3	1.0	14.4																																																																																																								
4月	112.3	110.6	1.7	18.6	114.2	111.8	2.4	17.5	110.7	109.6	1.1	19.5	5月	93.0	91.5	1.5	15.6	88.7	87.0	1.7	14.1	96.7	95.5	1.2	17.0	6月	109.8	108.3	1.5	17.9	108.5	106.6	1.9	17.0	111.0	109.9	1.1	18.6	7月	101.4	96.5	4.9	15.9	110.8	102.1	8.7	16.5	93.7	91.9	1.8	15.5	8月	103.0	100.8	2.2	16.8	106.6	104.1	2.5	17.4	100.2	98.3	1.9	16.3	9月	103.4	101.9	1.5	16.7	111.0	108.6	2.4	17.9	98.0	97.0	1.0	15.9	10月	95.5	92.9	2.6	15.5	101.9	97.9	4.0	16.3	90.3	88.8	1.5	14.9	11月	100.5	98.7	1.8	15.4	111.6	108.9	2.7	16.9	93.2	92.0	1.2	14.4	12月	96.8	95.1	1.7	15.4	108.9	106.3	2.6	16.9	88.3	87.3	1.0	14.4																																																																																																																					
5月	93.0	91.5	1.5	15.6	88.7	87.0	1.7	14.1	96.7	95.5	1.2	17.0	6月	109.8	108.3	1.5	17.9	108.5	106.6	1.9	17.0	111.0	109.9	1.1	18.6	7月	101.4	96.5	4.9	15.9	110.8	102.1	8.7	16.5	93.7	91.9	1.8	15.5	8月	103.0	100.8	2.2	16.8	106.6	104.1	2.5	17.4	100.2	98.3	1.9	16.3	9月	103.4	101.9	1.5	16.7	111.0	108.6	2.4	17.9	98.0	97.0	1.0	15.9	10月	95.5	92.9	2.6	15.5	101.9	97.9	4.0	16.3	90.3	88.8	1.5	14.9	11月	100.5	98.7	1.8	15.4	111.6	108.9	2.7	16.9	93.2	92.0	1.2	14.4	12月	96.8	95.1	1.7	15.4	108.9	106.3	2.6	16.9	88.3	87.3	1.0	14.4																																																																																																																																		
6月	109.8	108.3	1.5	17.9	108.5	106.6	1.9	17.0	111.0	109.9	1.1	18.6	7月	101.4	96.5	4.9	15.9	110.8	102.1	8.7	16.5	93.7	91.9	1.8	15.5	8月	103.0	100.8	2.2	16.8	106.6	104.1	2.5	17.4	100.2	98.3	1.9	16.3	9月	103.4	101.9	1.5	16.7	111.0	108.6	2.4	17.9	98.0	97.0	1.0	15.9	10月	95.5	92.9	2.6	15.5	101.9	97.9	4.0	16.3	90.3	88.8	1.5	14.9	11月	100.5	98.7	1.8	15.4	111.6	108.9	2.7	16.9	93.2	92.0	1.2	14.4	12月	96.8	95.1	1.7	15.4	108.9	106.3	2.6	16.9	88.3	87.3	1.0	14.4																																																																																																																																															
7月	101.4	96.5	4.9	15.9	110.8	102.1	8.7	16.5	93.7	91.9	1.8	15.5	8月	103.0	100.8	2.2	16.8	106.6	104.1	2.5	17.4	100.2	98.3	1.9	16.3	9月	103.4	101.9	1.5	16.7	111.0	108.6	2.4	17.9	98.0	97.0	1.0	15.9	10月	95.5	92.9	2.6	15.5	101.9	97.9	4.0	16.3	90.3	88.8	1.5	14.9	11月	100.5	98.7	1.8	15.4	111.6	108.9	2.7	16.9	93.2	92.0	1.2	14.4	12月	96.8	95.1	1.7	15.4	108.9	106.3	2.6	16.9	88.3	87.3	1.0	14.4																																																																																																																																																												
8月	103.0	100.8	2.2	16.8	106.6	104.1	2.5	17.4	100.2	98.3	1.9	16.3	9月	103.4	101.9	1.5	16.7	111.0	108.6	2.4	17.9	98.0	97.0	1.0	15.9	10月	95.5	92.9	2.6	15.5	101.9	97.9	4.0	16.3	90.3	88.8	1.5	14.9	11月	100.5	98.7	1.8	15.4	111.6	108.9	2.7	16.9	93.2	92.0	1.2	14.4	12月	96.8	95.1	1.7	15.4	108.9	106.3	2.6	16.9	88.3	87.3	1.0	14.4																																																																																																																																																																									
9月	103.4	101.9	1.5	16.7	111.0	108.6	2.4	17.9	98.0	97.0	1.0	15.9	10月	95.5	92.9	2.6	15.5	101.9	97.9	4.0	16.3	90.3	88.8	1.5	14.9	11月	100.5	98.7	1.8	15.4	111.6	108.9	2.7	16.9	93.2	92.0	1.2	14.4	12月	96.8	95.1	1.7	15.4	108.9	106.3	2.6	16.9	88.3	87.3	1.0	14.4																																																																																																																																																																																						
10月	95.5	92.9	2.6	15.5	101.9	97.9	4.0	16.3	90.3	88.8	1.5	14.9	11月	100.5	98.7	1.8	15.4	111.6	108.9	2.7	16.9	93.2	92.0	1.2	14.4	12月	96.8	95.1	1.7	15.4	108.9	106.3	2.6	16.9	88.3	87.3	1.0	14.4																																																																																																																																																																																																			
11月	100.5	98.7	1.8	15.4	111.6	108.9	2.7	16.9	93.2	92.0	1.2	14.4	12月	96.8	95.1	1.7	15.4	108.9	106.3	2.6	16.9	88.3	87.3	1.0	14.4																																																																																																																																																																																																																
12月	96.8	95.1	1.7	15.4	108.9	106.3	2.6	16.9	88.3	87.3	1.0	14.4																																																																																																																																																																																																																													

年次及び月次	O 教育，学習支援業																																																																																																																																																																																																																																								
	男 女 計				男				女																																																																																																																																																																																																																																
	総 労 時	実 働 間	所 定 内 働 間	所 定 外 働 間	出 日	勤 数	総 労 時	実 働 間	所 定 内 働 間	所 定 外 働 間	出 日	勤 数	総 労 時	実 働 間	所 定 内 働 間	所 定 外 働 間	出 日	勤 数																																																																																																																																																																																																																							
平成27年	143.5	129.3	14.2	17.6	146.7	132.4	14.3	17.6	141.0	126.8	14.2	17.6	平成28年	133.5	122.1	11.4	16.9	141.5	128.1	13.4	17.3	127.3	117.5	9.8	16.6	平成29年	139.1	129.5	9.6	17.8	146.7	136.0	10.7	18.1	132.6	123.9	8.7	17.4	平成30年	128.9	122.0	6.9	17.2	143.6	135.9	7.7	18.3	118.8	112.4	6.4	16.5	令和元年	131.5	120.2	11.3	17.1	143.5	130.0	13.5	17.8	123.2	113.5	9.7	16.6	令和2年	135.0	124.4	10.6	17.7	142.1	131.3	10.8	18.2	129.8	119.4	10.4	17.3	令和2年1月	134.0	121.5	12.5	17.3	144.3	130.5	13.8	18.1	126.5	114.9	11.6	16.7	2月	134.1	120.7	13.4	17.1	142.6	128.0	14.6	17.6	128.1	115.5	12.6	16.7	3月	138.9	129.4	9.5	18.5	150.9	141.6	9.3	19.6	131.0	121.4	9.6	17.8	4月	146.0	133.7	12.3	18.6	160.5	146.7	13.8	20.0	135.5	124.4	11.1	17.7	5月	117.2	112.0	5.2	15.5	125.7	120.6	5.1	16.3	111.0	105.7	5.3	15.0	6月	159.0	143.6	15.4	20.0	168.6	152.1	16.5	20.6	152.0	137.5	14.5	19.6	7月	140.6	130.4	10.2	18.5	144.5	134.0	10.5	18.6	137.6	127.6	10.0	18.5	8月	112.3	104.0	8.3	14.9	118.6	110.7	7.9	15.6	107.6	98.9	8.7	14.4	9月	137.7	126.9	10.8	18.2	140.4	129.7	10.7	18.0	135.8	124.9	10.9	18.3	10月	146.1	135.2	10.9	19.5	151.6	141.0	10.6	19.8	142.0	130.9	11.1	19.2	11月	130.0	120.9	9.1	17.5	133.3	124.4	8.9	17.6	127.5	118.2	9.3	17.4	12月	125.2	115.9	9.3	16.8	127.9	119.0	8.9	16.9	123.2	113.6	9.6	16.8
平成29年	139.1	129.5	9.6	17.8	146.7	136.0	10.7	18.1	132.6	123.9	8.7	17.4	平成30年	128.9	122.0	6.9	17.2	143.6	135.9	7.7	18.3	118.8	112.4	6.4	16.5	令和元年	131.5	120.2	11.3	17.1	143.5	130.0	13.5	17.8	123.2	113.5	9.7	16.6	令和2年	135.0	124.4	10.6	17.7	142.1	131.3	10.8	18.2	129.8	119.4	10.4	17.3	令和2年1月	134.0	121.5	12.5	17.3	144.3	130.5	13.8	18.1	126.5	114.9	11.6	16.7	2月	134.1	120.7	13.4	17.1	142.6	128.0	14.6	17.6	128.1	115.5	12.6	16.7	3月	138.9	129.4	9.5	18.5	150.9	141.6	9.3	19.6	131.0	121.4	9.6	17.8	4月	146.0	133.7	12.3	18.6	160.5	146.7	13.8	20.0	135.5	124.4	11.1	17.7	5月	117.2	112.0	5.2	15.5	125.7	120.6	5.1	16.3	111.0	105.7	5.3	15.0	6月	159.0	143.6	15.4	20.0	168.6	152.1	16.5	20.6	152.0	137.5	14.5	19.6	7月	140.6	130.4	10.2	18.5	144.5	134.0	10.5	18.6	137.6	127.6	10.0	18.5	8月	112.3	104.0	8.3	14.9	118.6	110.7	7.9	15.6	107.6	98.9	8.7	14.4	9月	137.7	126.9	10.8	18.2	140.4	129.7	10.7	18.0	135.8	124.9	10.9	18.3	10月	146.1	135.2	10.9	19.5	151.6	141.0	10.6	19.8	142.0	130.9	11.1	19.2	11月	130.0	120.9	9.1	17.5	133.3	124.4	8.9	17.6	127.5	118.2	9.3	17.4	12月	125.2	115.9	9.3	16.8	127.9	119.0	8.9	16.9	123.2	113.6	9.6	16.8																										
平成30年	128.9	122.0	6.9	17.2	143.6	135.9	7.7	18.3	118.8	112.4	6.4	16.5	令和元年	131.5	120.2	11.3	17.1	143.5	130.0	13.5	17.8	123.2	113.5	9.7	16.6	令和2年	135.0	124.4	10.6	17.7	142.1	131.3	10.8	18.2	129.8	119.4	10.4	17.3	令和2年1月	134.0	121.5	12.5	17.3	144.3	130.5	13.8	18.1	126.5	114.9	11.6	16.7	2月	134.1	120.7	13.4	17.1	142.6	128.0	14.6	17.6	128.1	115.5	12.6	16.7	3月	138.9	129.4	9.5	18.5	150.9	141.6	9.3	19.6	131.0	121.4	9.6	17.8	4月	146.0	133.7	12.3	18.6	160.5	146.7	13.8	20.0	135.5	124.4	11.1	17.7	5月	117.2	112.0	5.2	15.5	125.7	120.6	5.1	16.3	111.0	105.7	5.3	15.0	6月	159.0	143.6	15.4	20.0	168.6	152.1	16.5	20.6	152.0	137.5	14.5	19.6	7月	140.6	130.4	10.2	18.5	144.5	134.0	10.5	18.6	137.6	127.6	10.0	18.5	8月	112.3	104.0	8.3	14.9	118.6	110.7	7.9	15.6	107.6	98.9	8.7	14.4	9月	137.7	126.9	10.8	18.2	140.4	129.7	10.7	18.0	135.8	124.9	10.9	18.3	10月	146.1	135.2	10.9	19.5	151.6	141.0	10.6	19.8	142.0	130.9	11.1	19.2	11月	130.0	120.9	9.1	17.5	133.3	124.4	8.9	17.6	127.5	118.2	9.3	17.4	12月	125.2	115.9	9.3	16.8	127.9	119.0	8.9	16.9	123.2	113.6	9.6	16.8																																							
令和元年	131.5	120.2	11.3	17.1	143.5	130.0	13.5	17.8	123.2	113.5	9.7	16.6	令和2年	135.0	124.4	10.6	17.7	142.1	131.3	10.8	18.2	129.8	119.4	10.4	17.3	令和2年1月	134.0	121.5	12.5	17.3	144.3	130.5	13.8	18.1	126.5	114.9	11.6	16.7	2月	134.1	120.7	13.4	17.1	142.6	128.0	14.6	17.6	128.1	115.5	12.6	16.7	3月	138.9	129.4	9.5	18.5	150.9	141.6	9.3	19.6	131.0	121.4	9.6	17.8	4月	146.0	133.7	12.3	18.6	160.5	146.7	13.8	20.0	135.5	124.4	11.1	17.7	5月	117.2	112.0	5.2	15.5	125.7	120.6	5.1	16.3	111.0	105.7	5.3	15.0	6月	159.0	143.6	15.4	20.0	168.6	152.1	16.5	20.6	152.0	137.5	14.5	19.6	7月	140.6	130.4	10.2	18.5	144.5	134.0	10.5	18.6	137.6	127.6	10.0	18.5	8月	112.3	104.0	8.3	14.9	118.6	110.7	7.9	15.6	107.6	98.9	8.7	14.4	9月	137.7	126.9	10.8	18.2	140.4	129.7	10.7	18.0	135.8	124.9	10.9	18.3	10月	146.1	135.2	10.9	19.5	151.6	141.0	10.6	19.8	142.0	130.9	11.1	19.2	11月	130.0	120.9	9.1	17.5	133.3	124.4	8.9	17.6	127.5	118.2	9.3	17.4	12月	125.2	115.9	9.3	16.8	127.9	119.0	8.9	16.9	123.2	113.6	9.6	16.8																																																				
令和2年	135.0	124.4	10.6	17.7	142.1	131.3	10.8	18.2	129.8	119.4	10.4	17.3	令和2年1月	134.0	121.5	12.5	17.3	144.3	130.5	13.8	18.1	126.5	114.9	11.6	16.7	2月	134.1	120.7	13.4	17.1	142.6	128.0	14.6	17.6	128.1	115.5	12.6	16.7	3月	138.9	129.4	9.5	18.5	150.9	141.6	9.3	19.6	131.0	121.4	9.6	17.8	4月	146.0	133.7	12.3	18.6	160.5	146.7	13.8	20.0	135.5	124.4	11.1	17.7	5月	117.2	112.0	5.2	15.5	125.7	120.6	5.1	16.3	111.0	105.7	5.3	15.0	6月	159.0	143.6	15.4	20.0	168.6	152.1	16.5	20.6	152.0	137.5	14.5	19.6	7月	140.6	130.4	10.2	18.5	144.5	134.0	10.5	18.6	137.6	127.6	10.0	18.5	8月	112.3	104.0	8.3	14.9	118.6	110.7	7.9	15.6	107.6	98.9	8.7	14.4	9月	137.7	126.9	10.8	18.2	140.4	129.7	10.7	18.0	135.8	124.9	10.9	18.3	10月	146.1	135.2	10.9	19.5	151.6	141.0	10.6	19.8	142.0	130.9	11.1	19.2	11月	130.0	120.9	9.1	17.5	133.3	124.4	8.9	17.6	127.5	118.2	9.3	17.4	12月	125.2	115.9	9.3	16.8	127.9	119.0	8.9	16.9	123.2	113.6	9.6	16.8																																																																	
令和2年1月	134.0	121.5	12.5	17.3	144.3	130.5	13.8	18.1	126.5	114.9	11.6	16.7	2月	134.1	120.7	13.4	17.1	142.6	128.0	14.6	17.6	128.1	115.5	12.6	16.7	3月	138.9	129.4	9.5	18.5	150.9	141.6	9.3	19.6	131.0	121.4	9.6	17.8	4月	146.0	133.7	12.3	18.6	160.5	146.7	13.8	20.0	135.5	124.4	11.1	17.7	5月	117.2	112.0	5.2	15.5	125.7	120.6	5.1	16.3	111.0	105.7	5.3	15.0	6月	159.0	143.6	15.4	20.0	168.6	152.1	16.5	20.6	152.0	137.5	14.5	19.6	7月	140.6	130.4	10.2	18.5	144.5	134.0	10.5	18.6	137.6	127.6	10.0	18.5	8月	112.3	104.0	8.3	14.9	118.6	110.7	7.9	15.6	107.6	98.9	8.7	14.4	9月	137.7	126.9	10.8	18.2	140.4	129.7	10.7	18.0	135.8	124.9	10.9	18.3	10月	146.1	135.2	10.9	19.5	151.6	141.0	10.6	19.8	142.0	130.9	11.1	19.2	11月	130.0	120.9	9.1	17.5	133.3	124.4	8.9	17.6	127.5	118.2	9.3	17.4	12月	125.2	115.9	9.3	16.8	127.9	119.0	8.9	16.9	123.2	113.6	9.6	16.8																																																																														
2月	134.1	120.7	13.4	17.1	142.6	128.0	14.6	17.6	128.1	115.5	12.6	16.7	3月	138.9	129.4	9.5	18.5	150.9	141.6	9.3	19.6	131.0	121.4	9.6	17.8	4月	146.0	133.7	12.3	18.6	160.5	146.7	13.8	20.0	135.5	124.4	11.1	17.7	5月	117.2	112.0	5.2	15.5	125.7	120.6	5.1	16.3	111.0	105.7	5.3	15.0	6月	159.0	143.6	15.4	20.0	168.6	152.1	16.5	20.6	152.0	137.5	14.5	19.6	7月	140.6	130.4	10.2	18.5	144.5	134.0	10.5	18.6	137.6	127.6	10.0	18.5	8月	112.3	104.0	8.3	14.9	118.6	110.7	7.9	15.6	107.6	98.9	8.7	14.4	9月	137.7	126.9	10.8	18.2	140.4	129.7	10.7	18.0	135.8	124.9	10.9	18.3	10月	146.1	135.2	10.9	19.5	151.6	141.0	10.6	19.8	142.0	130.9	11.1	19.2	11月	130.0	120.9	9.1	17.5	133.3	124.4	8.9	17.6	127.5	118.2	9.3	17.4	12月	125.2	115.9	9.3	16.8	127.9	119.0	8.9	16.9	123.2	113.6	9.6	16.8																																																																																											
3月	138.9	129.4	9.5	18.5	150.9	141.6	9.3	19.6	131.0	121.4	9.6	17.8	4月	146.0	133.7	12.3	18.6	160.5	146.7	13.8	20.0	135.5	124.4	11.1	17.7	5月	117.2	112.0	5.2	15.5	125.7	120.6	5.1	16.3	111.0	105.7	5.3	15.0	6月	159.0	143.6	15.4	20.0	168.6	152.1	16.5	20.6	152.0	137.5	14.5	19.6	7月	140.6	130.4	10.2	18.5	144.5	134.0	10.5	18.6	137.6	127.6	10.0	18.5	8月	112.3	104.0	8.3	14.9	118.6	110.7	7.9	15.6	107.6	98.9	8.7	14.4	9月	137.7	126.9	10.8	18.2	140.4	129.7	10.7	18.0	135.8	124.9	10.9	18.3	10月	146.1	135.2	10.9	19.5	151.6	141.0	10.6	19.8	142.0	130.9	11.1	19.2	11月	130.0	120.9	9.1	17.5	133.3	124.4	8.9	17.6	127.5	118.2	9.3	17.4	12月	125.2	115.9	9.3	16.8	127.9	119.0	8.9	16.9	123.2	113.6	9.6	16.8																																																																																																								
4月	146.0	133.7	12.3	18.6	160.5	146.7	13.8	20.0	135.5	124.4	11.1	17.7	5月	117.2	112.0	5.2	15.5	125.7	120.6	5.1	16.3	111.0	105.7	5.3	15.0	6月	159.0	143.6	15.4	20.0	168.6	152.1	16.5	20.6	152.0	137.5	14.5	19.6	7月	140.6	130.4	10.2	18.5	144.5	134.0	10.5	18.6	137.6	127.6	10.0	18.5	8月	112.3	104.0	8.3	14.9	118.6	110.7	7.9	15.6	107.6	98.9	8.7	14.4	9月	137.7	126.9	10.8	18.2	140.4	129.7	10.7	18.0	135.8	124.9	10.9	18.3	10月	146.1	135.2	10.9	19.5	151.6	141.0	10.6	19.8	142.0	130.9	11.1	19.2	11月	130.0	120.9	9.1	17.5	133.3	124.4	8.9	17.6	127.5	118.2	9.3	17.4	12月	125.2	115.9	9.3	16.8	127.9	119.0	8.9	16.9	123.2	113.6	9.6	16.8																																																																																																																					
5月	117.2	112.0	5.2	15.5	125.7	120.6	5.1	16.3	111.0	105.7	5.3	15.0	6月	159.0	143.6	15.4	20.0	168.6	152.1	16.5	20.6	152.0	137.5	14.5	19.6	7月	140.6	130.4	10.2	18.5	144.5	134.0	10.5	18.6	137.6	127.6	10.0	18.5	8月	112.3	104.0	8.3	14.9	118.6	110.7	7.9	15.6	107.6	98.9	8.7	14.4	9月	137.7	126.9	10.8	18.2	140.4	129.7	10.7	18.0	135.8	124.9	10.9	18.3	10月	146.1	135.2	10.9	19.5	151.6	141.0	10.6	19.8	142.0	130.9	11.1	19.2	11月	130.0	120.9	9.1	17.5	133.3	124.4	8.9	17.6	127.5	118.2	9.3	17.4	12月	125.2	115.9	9.3	16.8	127.9	119.0	8.9	16.9	123.2	113.6	9.6	16.8																																																																																																																																		
6月	159.0	143.6	15.4	20.0	168.6	152.1	16.5	20.6	152.0	137.5	14.5	19.6	7月	140.6	130.4	10.2	18.5	144.5	134.0	10.5	18.6	137.6	127.6	10.0	18.5	8月	112.3	104.0	8.3	14.9	118.6	110.7	7.9	15.6	107.6	98.9	8.7	14.4	9月	137.7	126.9	10.8	18.2	140.4	129.7	10.7	18.0	135.8	124.9	10.9	18.3	10月	146.1	135.2	10.9	19.5	151.6	141.0	10.6	19.8	142.0	130.9	11.1	19.2	11月	130.0	120.9	9.1	17.5	133.3	124.4	8.9	17.6	127.5	118.2	9.3	17.4	12月	125.2	115.9	9.3	16.8	127.9	119.0	8.9	16.9	123.2	113.6	9.6	16.8																																																																																																																																															
7月	140.6	130.4	10.2	18.5	144.5	134.0	10.5	18.6	137.6	127.6	10.0	18.5	8月	112.3	104.0	8.3	14.9	118.6	110.7	7.9	15.6	107.6	98.9	8.7	14.4	9月	137.7	126.9	10.8	18.2	140.4	129.7	10.7	18.0	135.8	124.9	10.9	18.3	10月	146.1	135.2	10.9	19.5	151.6	141.0	10.6	19.8	142.0	130.9	11.1	19.2	11月	130.0	120.9	9.1	17.5	133.3	124.4	8.9	17.6	127.5	118.2	9.3	17.4	12月	125.2	115.9	9.3	16.8	127.9	119.0	8.9	16.9	123.2	113.6	9.6	16.8																																																																																																																																																												
8月	112.3	104.0	8.3	14.9	118.6	110.7	7.9	15.6	107.6	98.9	8.7	14.4	9月	137.7	126.9	10.8	18.2	140.4	129.7	10.7	18.0	135.8	124.9	10.9	18.3	10月	146.1	135.2	10.9	19.5	151.6	141.0	10.6	19.8	142.0	130.9	11.1	19.2	11月	130.0	120.9	9.1	17.5	133.3	124.4	8.9	17.6	127.5	118.2	9.3	17.4	12月	125.2	115.9	9.3	16.8	127.9	119.0	8.9	16.9	123.2	113.6	9.6	16.8																																																																																																																																																																									
9月	137.7	126.9	10.8	18.2	140.4	129.7	10.7	18.0	135.8	124.9	10.9	18.3	10月	146.1	135.2	10.9	19.5	151.6	141.0	10.6	19.8	142.0	130.9	11.1	19.2	11月	130.0	120.9	9.1	17.5	133.3	124.4	8.9	17.6	127.5	118.2	9.3	17.4	12月	125.2	115.9	9.3	16.8	127.9	119.0	8.9	16.9	123.2	113.6	9.6	16.8																																																																																																																																																																																						
10月	146.1	135.2	10.9	19.5	151.6	141.0	10.6	19.8	142.0	130.9	11.1	19.2	11月	130.0	120.9	9.1	17.5	133.3	124.4	8.9	17.6	127.5	118.2	9.3	17.4	12月	125.2	115.9	9.3	16.8	127.9	119.0	8.9	16.9	123.2	113.6	9.6	16.8																																																																																																																																																																																																			
11月	130.0	120.9	9.1	17.5	133.3	124.4	8.9	17.6	127.5	118.2	9.3	17.4	12月	125.2	115.9	9.3	16.8	127.9	119.0	8.9	16.9	123.2	113.6	9.6	16.8																																																																																																																																																																																																																
12月	125.2	115.9	9.3	16.8	127.9	119.0	8.9	16.9	123.2	113.6	9.6	16.8																																																																																																																																																																																																																													

(単位：時間，日)

年次及び月次	P 医療，福祉																																																																																																																																																																																																																																								
	男 女 計				男				女																																																																																																																																																																																																																																
	総 労 時	実 働 間	所 定 内 働 間	所 定 外 働 間	出 日	勤 数	総 労 時	実 働 間	所 定 内 働 間	所 定 外 働 間	出 日	勤 数	総 労 時	実 働 間	所 定 内 働 間	所 定 外 働 間	出 日	勤 数																																																																																																																																																																																																																							
平成27年	145.1	141.9	3.2	19.5	147.5	143.5	4.0	19.6	144.5	141.5	3.0	19.5	平成28年	145.4	142.6	2.8	19.3	146.0	142.3	3.7	18.9	145.2	142.6	2.6	19.4	平成29年	145.0	141.7	3.3	19.1	148.1	144.0	4.1	18.7	144.2	141.1	3.1	19.2	平成30年	139.3	136.1	3.2	19.1	144.3	140.3	4.0	19.3	138.1	135.1	3.0	19.0	令和元年	137.3	133.2	4.1	18.7	136.3	130.8	5.5	17.8	137.5	133.8	3.7	18.9	令和2年	140.9	136.4	4.5	18.8	138.7	132.8	5.9	17.9	141.4	137.4	4.0	19.0	令和2年1月	135.0	129.8	5.2	17.9	134.1	128.0	6.1	17.2	135.2	130.3	4.9	18.1	2月	135.7	131.1	4.6	18.1	132.2	126.2	6.0	17.0	136.8	132.6	4.2	18.5	3月	142.0	137.0	5.0	19.0	140.6	133.8	6.8	18.2	142.5	138.0	4.5	19.3	4月	145.6	140.5	5.1	19.3	141.4	134.6	6.8	18.2	146.9	142.3	4.6	19.6	5月	133.2	129.0	4.2	17.5	133.1	127.2	5.9	17.0	133.2	129.5	3.7	17.7	6月	147.8	144.0	3.8	19.8	146.1	140.9	5.2	18.9	148.2	144.8	3.4	20.1	7月	145.5	141.5	4.0	19.5	142.9	137.5	5.4	18.5	146.2	142.6	3.6	19.8	8月	138.5	134.2	4.3	18.4	136.9	131.2	5.7	17.7	139.0	135.1	3.9	18.7	9月	141.7	137.6	4.1	19.0	138.0	132.5	5.5	17.9	142.7	139.0	3.7	19.3	10月	145.2	141.0	4.2	19.3	145.9	140.4	5.5	18.7	145.1	141.2	3.9	19.5	11月	139.4	134.7	4.7	18.5	135.6	129.6	6.0	17.5	140.5	136.2	4.3	18.8	12月	140.3	135.9	4.4	18.7	138.0	132.2	5.8	17.8	141.0	137.0	4.0	19.0
令和2年	140.9	136.4	4.5	18.8	138.7	132.8	5.9	17.9	141.4	137.4	4.0	19.0	令和2年1月	135.0	129.8	5.2	17.9	134.1	128.0	6.1	17.2	135.2	130.3	4.9	18.1	2月	135.7	131.1	4.6	18.1	132.2	126.2	6.0	17.0	136.8	132.6	4.2	18.5	3月	142.0	137.0	5.0	19.0	140.6	133.8	6.8	18.2	142.5	138.0	4.5	19.3	4月	145.6	140.5	5.1	19.3	141.4	134.6	6.8	18.2	146.9	142.3	4.6	19.6	5月	133.2	129.0	4.2	17.5	133.1	127.2	5.9	17.0	133.2	129.5	3.7	17.7	6月	147.8	144.0	3.8	19.8	146.1	140.9	5.2	18.9	148.2	144.8	3.4	20.1	7月	145.5	141.5	4.0	19.5	142.9	137.5	5.4	18.5	146.2	142.6	3.6	19.8	8月	138.5	134.2	4.3	18.4	136.9	131.2	5.7	17.7	139.0	135.1	3.9	18.7	9月	141.7	137.6	4.1	19.0	138.0	132.5	5.5	17.9	142.7	139.0	3.7	19.3	10月	145.2	141.0	4.2	19.3	145.9	140.4	5.5	18.7	145.1	141.2	3.9	19.5	11月	139.4	134.7	4.7	18.5	135.6	129.6	6.0	17.5	140.5	136.2	4.3	18.8	12月	140.3	135.9	4.4	18.7	138.0	132.2	5.8	17.8	141.0	137.0	4.0	19.0																																																																	
令和2年1月	135.0	129.8	5.2	17.9	134.1	128.0	6.1	17.2	135.2	130.3	4.9	18.1	2月	135.7	131.1	4.6	18.1	132.2	126.2	6.0	17.0	136.8	132.6	4.2	18.5	3月	142.0	137.0	5.0	19.0	140.6	133.8	6.8	18.2	142.5	138.0	4.5	19.3	4月	145.6	140.5	5.1	19.3	141.4	134.6	6.8	18.2	146.9	142.3	4.6	19.6	5月	133.2	129.0	4.2	17.5	133.1	127.2	5.9	17.0	133.2	129.5	3.7	17.7	6月	147.8	144.0	3.8	19.8	146.1	140.9	5.2	18.9	148.2	144.8	3.4	20.1	7月	145.5	141.5	4.0	19.5	142.9	137.5	5.4	18.5	146.2	142.6	3.6	19.8	8月	138.5	134.2	4.3	18.4	136.9	131.2	5.7	17.7	139.0	135.1	3.9	18.7	9月	141.7	137.6	4.1	19.0	138.0	132.5	5.5	17.9	142.7	139.0	3.7	19.3	10月	145.2	141.0	4.2	19.3	145.9	140.4	5.5	18.7	145.1	141.2	3.9	19.5	11月	139.4	134.7	4.7	18.5	135.6	129.6	6.0	17.5	140.5	136.2	4.3	18.8	12月	140.3	135.9	4.4	18.7	138.0	132.2	5.8	17.8	141.0	137.0	4.0	19.0																																																																														
2月	135.7	131.1	4.6	18.1	132.2	126.2	6.0	17.0	136.8	132.6	4.2	18.5	3月	142.0	137.0	5.0	19.0	140.6	133.8	6.8	18.2	142.5	138.0	4.5	19.3	4月	145.6	140.5	5.1	19.3	141.4	134.6	6.8	18.2	146.9	142.3	4.6	19.6	5月	133.2	129.0	4.2	17.5	133.1	127.2	5.9	17.0	133.2	129.5	3.7	17.7	6月	147.8	144.0	3.8	19.8	146.1	140.9	5.2	18.9	148.2	144.8	3.4	20.1	7月	145.5	141.5	4.0	19.5	142.9	137.5	5.4	18.5	146.2	142.6	3.6	19.8	8月	138.5	134.2	4.3	18.4	136.9	131.2	5.7	17.7	139.0	135.1	3.9	18.7	9月	141.7	137.6	4.1	19.0	138.0	132.5	5.5	17.9	142.7	139.0	3.7	19.3	10月	145.2	141.0	4.2	19.3	145.9	140.4	5.5	18.7	145.1	141.2	3.9	19.5	11月	139.4	134.7	4.7	18.5	135.6	129.6	6.0	17.5	140.5	136.2	4.3	18.8	12月	140.3	135.9	4.4	18.7	138.0	132.2	5.8	17.8	141.0	137.0	4.0	19.0																																																																																											
3月	142.0	137.0	5.0	19.0	140.6	133.8	6.8	18.2	142.5	138.0	4.5	19.3	4月	145.6	140.5	5.1	19.3	141.4	134.6	6.8	18.2	146.9	142.3	4.6	19.6	5月	133.2	129.0	4.2	17.5	133.1	127.2	5.9	17.0	133.2	129.5	3.7	17.7	6月	147.8	144.0	3.8	19.8	146.1	140.9	5.2	18.9	148.2	144.8	3.4	20.1	7月	145.5	141.5	4.0	19.5	142.9	137.5	5.4	18.5	146.2	142.6	3.6	19.8	8月	138.5	134.2	4.3	18.4	136.9	131.2	5.7	17.7	139.0	135.1	3.9	18.7	9月	141.7	137.6	4.1	19.0	138.0	132.5	5.5	17.9	142.7	139.0	3.7	19.3	10月	145.2	141.0	4.2	19.3	145.9	140.4	5.5	18.7	145.1	141.2	3.9	19.5	11月	139.4	134.7	4.7	18.5	135.6	129.6	6.0	17.5	140.5	136.2	4.3	18.8	12月	140.3	135.9	4.4	18.7	138.0	132.2	5.8	17.8	141.0	137.0	4.0	19.0																																																																																																								
4月	145.6	140.5	5.1	19.3	141.4	134.6	6.8	18.2	146.9	142.3	4.6	19.6	5月	133.2	129.0	4.2	17.5	133.1	127.2	5.9	17.0	133.2	129.5	3.7	17.7	6月	147.8	144.0	3.8	19.8	146.1	140.9	5.2	18.9	148.2	144.8	3.4	20.1	7月	145.5	141.5	4.0	19.5	142.9	137.5	5.4	18.5	146.2	142.6	3.6	19.8	8月	138.5	134.2	4.3	18.4	136.9	131.2	5.7	17.7	139.0	135.1	3.9	18.7	9月	141.7	137.6	4.1	19.0	138.0	132.5	5.5	17.9	142.7	139.0	3.7	19.3	10月	145.2	141.0	4.2	19.3	145.9	140.4	5.5	18.7	145.1	141.2	3.9	19.5	11月	139.4	134.7	4.7	18.5	135.6	129.6	6.0	17.5	140.5	136.2	4.3	18.8	12月	140.3	135.9	4.4	18.7	138.0	132.2	5.8	17.8	141.0	137.0	4.0	19.0																																																																																																																					
5月	133.2	129.0	4.2	17.5	133.1	127.2	5.9	17.0	133.2	129.5	3.7	17.7	6月	147.8	144.0	3.8	19.8	146.1	140.9	5.2	18.9	148.2	144.8	3.4	20.1	7月	145.5	141.5	4.0	19.5	142.9	137.5	5.4	18.5	146.2	142.6	3.6	19.8	8月	138.5	134.2	4.3	18.4	136.9	131.2	5.7	17.7	139.0	135.1	3.9	18.7	9月	141.7	137.6	4.1	19.0	138.0	132.5	5.5	17.9	142.7	139.0	3.7	19.3	10月	145.2	141.0	4.2	19.3	145.9	140.4	5.5	18.7	145.1	141.2	3.9	19.5	11月	139.4	134.7	4.7	18.5	135.6	129.6	6.0	17.5	140.5	136.2	4.3	18.8	12月	140.3	135.9	4.4	18.7	138.0	132.2	5.8	17.8	141.0	137.0	4.0	19.0																																																																																																																																		
6月	147.8	144.0	3.8	19.8	146.1	140.9	5.2	18.9	148.2	144.8	3.4	20.1	7月	145.5	141.5	4.0	19.5	142.9	137.5	5.4	18.5	146.2	142.6	3.6	19.8	8月	138.5	134.2	4.3	18.4	136.9	131.2	5.7	17.7	139.0	135.1	3.9	18.7	9月	141.7	137.6	4.1	19.0	138.0	132.5	5.5	17.9	142.7	139.0	3.7	19.3	10月	145.2	141.0	4.2	19.3	145.9	140.4	5.5	18.7	145.1	141.2	3.9	19.5	11月	139.4	134.7	4.7	18.5	135.6	129.6	6.0	17.5	140.5	136.2	4.3	18.8	12月	140.3	135.9	4.4	18.7	138.0	132.2	5.8	17.8	141.0	137.0	4.0	19.0																																																																																																																																															
7月	145.5	141.5	4.0	19.5	142.9	137.5	5.4	18.5	146.2	142.6	3.6	19.8	8月	138.5	134.2	4.3	18.4	136.9	131.2	5.7	17.7	139.0	135.1	3.9	18.7	9月	141.7	137.6	4.1	19.0	138.0	132.5	5.5	17.9	142.7	139.0	3.7	19.3	10月	145.2	141.0	4.2	19.3	145.9	140.4	5.5	18.7	145.1	141.2	3.9	19.5	11月	139.4	134.7	4.7	18.5	135.6	129.6	6.0	17.5	140.5	136.2	4.3	18.8	12月	140.3	135.9	4.4	18.7	138.0	132.2	5.8	17.8	141.0	137.0	4.0	19.0																																																																																																																																																												
8月	138.5	134.2	4.3	18.4	136.9	131.2	5.7	17.7	139.0	135.1	3.9	18.7	9月	141.7	137.6	4.1	19.0	138.0	132.5	5.5	17.9	142.7	139.0	3.7	19.3	10月	145.2	141.0	4.2	19.3	145.9	140.4	5.5	18.7	145.1	141.2	3.9	19.5	11月	139.4	134.7	4.7	18.5	135.6	129.6	6.0	17.5	140.5	136.2	4.3	18.8	12月	140.3	135.9	4.4	18.7	138.0	132.2	5.8	17.8	141.0	137.0	4.0	19.0																																																																																																																																																																									
9月	141.7	137.6	4.1	19.0	138.0	132.5	5.5	17.9	142.7	139.0	3.7	19.3	10月	145.2	141.0	4.2	19.3	145.9	140.4	5.5	18.7	145.1	141.2	3.9	19.5	11月	139.4	134.7	4.7	18.5	135.6	129.6	6.0	17.5	140.5	136.2	4.3	18.8	12月	140.3	135.9	4.4	18.7	138.0	132.2	5.8	17.8	141.0	137.0	4.0	19.0																																																																																																																																																																																						
10月	145.2	141.0	4.2	19.3	145.9	140.4	5.5	18.7	145.1	141.2	3.9	19.5	11月	139.4	134.7	4.7	18.5	135.6	129.6	6.0	17.5	140.5	136.2	4.3	18.8	12月	140.3	135.9	4.4	18.7	138.0	132.2	5.8	17.8	141.0	137.0	4.0	19.0																																																																																																																																																																																																			
11月	139.4	134.7	4.7	18.5	135.6	129.6	6.0	17.5	140.5	136.2	4.3	18.8	12月	140.3	135.9	4.4	18.7	138.0	132.2	5.8	17.8	141.0	137.0	4.0	19.0																																																																																																																																																																																																																
12月	140.3	135.9	4.4	18.7	138.0	132.2	5.8	17.8	141.0	137.0	4.0	19.0																																																																																																																																																																																																																													

年次及び月次	P83 医療業																																																																																																																																																																																																																																								
	男 女 計				男				女																																																																																																																																																																																																																																
	総 労 時	実 働 間	所 定 内 働 間	所 定 外 働 間	出 日	勤 数	総 労 時	実 働 間	所 定 内 働 間	所 定 外 働 間	出 日	勤 数	総 労 時	実 働 間	所 定 内 働 間	所 定 外 働 間	出 日	勤 数																																																																																																																																																																																																																							
平成27年	147.1	143.2	3.9	19.5	155.1	148.9	6.2	19.3	145.3	141.9	3.4	19.5	平成28年	146.9	142.7	4.2	19.2	153.5	147.4	6.1	19.0	145.4	141.6	3.8	19.3	平成29年	146.3	142.0	4.3	19.2	154.5	148.7	5.8	19.3	144.4	140.4	4.0	19.2	平成30年	146.0	141.2	4.8	19.5	154.5	148.0	6.5	19.7	143.9	139.5	4.4	19.4	令和元年	146.2	140.6	5.6	19.3	144.2	135.5	8.7	17.8	146.8	141.9	4.9	19.7	令和2年	146.3	140.8	5.5	19.2	140.4	132.1	8.3	17.3	147.9	143.1	4.8	19.7	令和2年1月	138.7	132.1	6.6	18.0	135.2	126.5	8.7	16.7	139.6	133.6	6.0	18.4	2月	140.6	134.9	5.7	18.7	131.1	123.1	8.0	16.3	143.3	138.2	5.1	19.4	3月	148.8	142.6	6.2	19.8	143.8	134.2	9.6	18.1	150.2	145.0	5.2	20.3	4月	154.4	148.5	5.9	20.1	147.1	138.2	8.9	18.2	156.4	151.3	5.1	20.6	5月	136.9	131.7	5.2	17.6	133.4	125.2	8.2	16.3	137.8	133.5	4.3	18.0	6月	155.3	150.6	4.7	20.5	149.3	142.1	7.2	18.6	156.9	152.9	4.0	21.1	7月	151.1	146.1	5.0	19.9	144.0	136.4	7.6	17.8	152.9	148.6	4.3	20.5	8月	142.0	137.0	5.0	18.6	136.8	129.0	7.8	16.8	143.5	139.2	4.3	19.1	9月	147.5	142.3	5.2	19.3	140.6	132.6	8.0	17.2	149.3	144.8	4.5	19.8	10月	149.7	144.6	5.1	19.6	146.2	138.5	7.7	18.0	150.6	146.2	4.4	20.1	11月	145.0	138.8	6.2	18.9	137.4	128.2	9.2	16.6	147.1	141.7	5.4	19.5	12月	145.6	140.1	5.5	18.9	139.8	131.4	8.4	17.0	147.2	142.5	4.7	19.4
令和2年	146.3	140.8	5.5	19.2	140.4	132.1	8.3	17.3	147.9	143.1	4.8	19.7	令和2年1月	138.7	132.1	6.6	18.0	135.2	126.5	8.7	16.7	139.6	133.6	6.0	18.4	2月	140.6	134.9	5.7	18.7	131.1	123.1	8.0	16.3	143.3	138.2	5.1	19.4	3月	148.8	142.6	6.2	19.8	143.8	134.2	9.6	18.1	150.2	145.0	5.2	20.3	4月	154.4	148.5	5.9	20.1	147.1	138.2	8.9	18.2	156.4	151.3	5.1	20.6	5月	136.9	131.7	5.2	17.6	133.4	125.2	8.2	16.3	137.8	133.5	4.3	18.0	6月	155.3	150.6	4.7	20.5	149.3	142.1	7.2	18.6	156.9	152.9	4.0	21.1	7月	151.1	146.1	5.0	19.9	144.0	136.4	7.6	17.8	152.9	148.6	4.3	20.5	8月	142.0	137.0	5.0	18.6	136.8	129.0	7.8	16.8	143.5	139.2	4.3	19.1	9月	147.5	142.3	5.2	19.3	140.6	132.6	8.0	17.2	149.3	144.8	4.5	19.8	10月	149.7	144.6	5.1	19.6	146.2	138.5	7.7	18.0	150.6	146.2	4.4	20.1	11月	145.0	138.8	6.2	18.9	137.4	128.2	9.2	16.6	147.1	141.7	5.4	19.5	12月	145.6	140.1	5.5	18.9	139.8	131.4	8.4	17.0	147.2	142.5	4.7	19.4																																																																	
令和2年1月	138.7	132.1	6.6	18.0	135.2	126.5	8.7	16.7	139.6	133.6	6.0	18.4	2月	140.6	134.9	5.7	18.7	131.1	123.1	8.0	16.3	143.3	138.2	5.1	19.4	3月	148.8	142.6	6.2	19.8	143.8	134.2	9.6	18.1	150.2	145.0	5.2	20.3	4月	154.4	148.5	5.9	20.1	147.1	138.2	8.9	18.2	156.4	151.3	5.1	20.6	5月	136.9	131.7	5.2	17.6	133.4	125.2	8.2	16.3	137.8	133.5	4.3	18.0	6月	155.3	150.6	4.7	20.5	149.3	142.1	7.2	18.6	156.9	152.9	4.0	21.1	7月	151.1	146.1	5.0	19.9	144.0	136.4	7.6	17.8	152.9	148.6	4.3	20.5	8月	142.0	137.0	5.0	18.6	136.8	129.0	7.8	16.8	143.5	139.2	4.3	19.1	9月	147.5	142.3	5.2	19.3	140.6	132.6	8.0	17.2	149.3	144.8	4.5	19.8	10月	149.7	144.6	5.1	19.6	146.2	138.5	7.7	18.0	150.6	146.2	4.4	20.1	11月	145.0	138.8	6.2	18.9	137.4	128.2	9.2	16.6	147.1	141.7	5.4	19.5	12月	145.6	140.1	5.5	18.9	139.8	131.4	8.4	17.0	147.2	142.5	4.7	19.4																																																																														
2月	140.6	134.9	5.7	18.7	131.1	123.1	8.0	16.3	143.3	138.2	5.1	19.4	3月	148.8	142.6	6.2	19.8	143.8	134.2	9.6	18.1	150.2	145.0	5.2	20.3	4月	154.4	148.5	5.9	20.1	147.1	138.2	8.9	18.2	156.4	151.3	5.1	20.6	5月	136.9	131.7	5.2	17.6	133.4	125.2	8.2	16.3	137.8	133.5	4.3	18.0	6月	155.3	150.6	4.7	20.5	149.3	142.1	7.2	18.6	156.9	152.9	4.0	21.1	7月	151.1	146.1	5.0	19.9	144.0	136.4	7.6	17.8	152.9	148.6	4.3	20.5	8月	142.0	137.0	5.0	18.6	136.8	129.0	7.8	16.8	143.5	139.2	4.3	19.1	9月	147.5	142.3	5.2	19.3	140.6	132.6	8.0	17.2	149.3	144.8	4.5	19.8	10月	149.7	144.6	5.1	19.6	146.2	138.5	7.7	18.0	150.6	146.2	4.4	20.1	11月	145.0	138.8	6.2	18.9	137.4	128.2	9.2	16.6	147.1	141.7	5.4	19.5	12月	145.6	140.1	5.5	18.9	139.8	131.4	8.4	17.0	147.2	142.5	4.7	19.4																																																																																											
3月	148.8	142.6	6.2	19.8	143.8	134.2	9.6	18.1	150.2	145.0	5.2	20.3	4月	154.4	148.5	5.9	20.1	147.1	138.2	8.9	18.2	156.4	151.3	5.1	20.6	5月	136.9	131.7	5.2	17.6	133.4	125.2	8.2	16.3	137.8	133.5	4.3	18.0	6月	155.3	150.6	4.7	20.5	149.3	142.1	7.2	18.6	156.9	152.9	4.0	21.1	7月	151.1	146.1	5.0	19.9	144.0	136.4	7.6	17.8	152.9	148.6	4.3	20.5	8月	142.0	137.0	5.0	18.6	136.8	129.0	7.8	16.8	143.5	139.2	4.3	19.1	9月	147.5	142.3	5.2	19.3	140.6	132.6	8.0	17.2	149.3	144.8	4.5	19.8	10月	149.7	144.6	5.1	19.6	146.2	138.5	7.7	18.0	150.6	146.2	4.4	20.1	11月	145.0	138.8	6.2	18.9	137.4	128.2	9.2	16.6	147.1	141.7	5.4	19.5	12月	145.6	140.1	5.5	18.9	139.8	131.4	8.4	17.0	147.2	142.5	4.7	19.4																																																																																																								
4月	154.4	148.5	5.9	20.1	147.1	138.2	8.9	18.2	156.4	151.3	5.1	20.6	5月	136.9	131.7	5.2	17.6	133.4	125.2	8.2	16.3	137.8	133.5	4.3	18.0	6月	155.3	150.6	4.7	20.5	149.3	142.1	7.2	18.6	156.9	152.9	4.0	21.1	7月	151.1	146.1	5.0	19.9	144.0	136.4	7.6	17.8	152.9	148.6	4.3	20.5	8月	142.0	137.0	5.0	18.6	136.8	129.0	7.8	16.8	143.5	139.2	4.3	19.1	9月	147.5	142.3	5.2	19.3	140.6	132.6	8.0	17.2	149.3	144.8	4.5	19.8	10月	149.7	144.6	5.1	19.6	146.2	138.5	7.7	18.0	150.6	146.2	4.4	20.1	11月	145.0	138.8	6.2	18.9	137.4	128.2	9.2	16.6	147.1	141.7	5.4	19.5	12月	145.6	140.1	5.5	18.9	139.8	131.4	8.4	17.0	147.2	142.5	4.7	19.4																																																																																																																					
5月	136.9	131.7	5.2	17.6	133.4	125.2	8.2	16.3	137.8	133.5	4.3	18.0	6月	155.3	150.6	4.7	20.5	149.3	142.1	7.2	18.6	156.9	152.9	4.0	21.1	7月	151.1	146.1	5.0	19.9	144.0	136.4	7.6	17.8	152.9	148.6	4.3	20.5	8月	142.0	137.0	5.0	18.6	136.8	129.0	7.8	16.8	143.5	139.2	4.3	19.1	9月	147.5	142.3	5.2	19.3	140.6	132.6	8.0	17.2	149.3	144.8	4.5	19.8	10月	149.7	144.6	5.1	19.6	146.2	138.5	7.7	18.0	150.6	146.2	4.4	20.1	11月	145.0	138.8	6.2	18.9	137.4	128.2	9.2	16.6	147.1	141.7	5.4	19.5	12月	145.6	140.1	5.5	18.9	139.8	131.4	8.4	17.0	147.2	142.5	4.7	19.4																																																																																																																																		
6月	155.3	150.6	4.7	20.5	149.3	142.1	7.2	18.6	156.9	152.9	4.0	21.1	7月	151.1	146.1	5.0	19.9	144.0	136.4	7.6	17.8	152.9	148.6	4.3	20.5	8月	142.0	137.0	5.0	18.6	136.8	129.0	7.8	16.8	143.5	139.2	4.3	19.1	9月	147.5	142.3	5.2	19.3	140.6	132.6	8.0	17.2	149.3	144.8	4.5	19.8	10月	149.7	144.6	5.1	19.6	146.2	138.5	7.7	18.0	150.6	146.2	4.4	20.1	11月	145.0	138.8	6.2	18.9	137.4	128.2	9.2	16.6	147.1	141.7	5.4	19.5	12月	145.6	140.1	5.5	18.9	139.8	131.4	8.4	17.0	147.2	142.5	4.7	19.4																																																																																																																																															
7月	151.1	146.1	5.0	19.9	144.0	136.4	7.6	17.8	152.9	148.6	4.3	20.5	8月	142.0	137.0	5.0	18.6	136.8	129.0	7.8	16.8	143.5	139.2	4.3	19.1	9月	147.5	142.3	5.2	19.3	140.6	132.6	8.0	17.2	149.3	144.8	4.5	19.8	10月	149.7	144.6	5.1	19.6	146.2	138.5	7.7	18.0	150.6	146.2	4.4	20.1	11月	145.0	138.8	6.2	18.9	137.4	128.2	9.2	16.6	147.1	141.7	5.4	19.5	12月	145.6	140.1	5.5	18.9	139.8	131.4	8.4	17.0	147.2	142.5	4.7	19.4																																																																																																																																																												
8月	142.0	137.0	5.0	18.6	136.8	129.0	7.8	16.8	143.5	139.2	4.3	19.1	9月	147.5	142.3	5.2	19.3	140.6	132.6	8.0	17.2	149.3	144.8	4.5	19.8	10月	149.7	144.6	5.1	19.6	146.2	138.5	7.7	18.0	150.6	146.2	4.4	20.1	11月	145.0	138.8	6.2	18.9	137.4	128.2	9.2	16.6	147.1	141.7	5.4	19.5	12月	145.6	140.1	5.5	18.9	139.8	131.4	8.4	17.0	147.2	142.5	4.7	19.4																																																																																																																																																																									
9月	147.5	142.3	5.2	19.3	140.6	132.6	8.0	17.2	149.3	144.8	4.5	19.8	10月	149.7	144.6	5.1	19.6	146.2	138.5	7.7	18.0	150.6	146.2	4.4	20.1	11月	145.0	138.8	6.2	18.9	137.4	128.2	9.2	16.6	147.1	141.7	5.4	19.5	12月	145.6	140.1	5.5	18.9	139.8	131.4	8.4	17.0	147.2	142.5	4.7	19.4																																																																																																																																																																																						
10月	149.7	144.6	5.1	19.6	146.2	138.5	7.7	18.0	150.6	146.2	4.4	20.1	11月	145.0	138.8	6.2	18.9	137.4	128.2	9.2	16.6	147.1	141.7	5.4	19.5	12月	145.6	140.1	5.5	18.9	139.8	131.4	8.4	17.0	147.2	142.5	4.7	19.4																																																																																																																																																																																																			
11月	145.0	138.8	6.2	18.9	137.4	128.2	9.2	16.6	147.1	141.7	5.4	19.5	12月	145.6	140.1	5.5	18.9	139.8	131.4	8.4	17.0	147.2	142.5	4.7	19.4																																																																																																																																																																																																																
12月	145.6	140.1	5.5	18.9	139.8	131.4	8.4	17.0	147.2	142.5	4.7	19.4																																																																																																																																																																																																																													

(単位：時間，日)

年次及び月次	Q 複 合 サ ー ビ ス 事 業																
	男 女 計				男				女								
	総 労 時	実 働 間	所 定 内 働 間	所 定 外 働 間	出 日	勤 数	総 労 時	実 働 間	所 定 内 働 間	所 定 外 働 間	出 日	勤 数	総 労 時	実 働 間	所 定 内 働 間	所 定 外 働 間	出 日
平成27年	150.3	142.3	8.0	19.4	157.0	148.8	8.2	20.2	142.5	134.7	7.8	18.4					
平成28年	153.1	145.3	7.8	19.7	153.0	145.3	7.7	19.8	153.2	145.3	7.9	19.7					
平成29年	153.2	146.2	7.0	19.8	159.4	151.4	8.0	20.4	146.7	140.8	5.9	19.1					
平成30年	150.9	144.0	6.9	19.6	151.6	144.5	7.1	19.8	150.0	143.4	6.6	19.4					
令和元年	148.2	139.2	9.0	19.4	156.4	144.4	12.0	19.6	139.0	133.4	5.6	19.1					
令和2年	148.4	141.2	7.2	19.3	157.2	147.3	9.9	19.6	139.4	135.0	4.4	18.9					
令和2年1月	143.4	134.0	9.4	18.5	156.5	142.2	14.3	19.2	129.7	125.4	4.3	17.9					
2月	135.2	128.1	7.1	17.4	143.8	134.1	9.7	17.8	126.4	122.0	4.4	17.0					
3月	149.7	142.5	7.2	19.5	158.4	149.6	8.8	20.0	140.5	135.1	5.4	19.0					
4月	159.2	150.7	8.5	20.6	165.9	156.0	9.9	20.8	152.2	145.1	7.1	20.3					
5月	137.0	129.9	7.1	17.7	145.7	136.1	9.6	18.2	128.0	123.5	4.5	17.3					
6月	153.6	148.6	5.0	20.2	160.7	154.3	6.4	20.4	146.3	142.7	3.6	19.9					
7月	153.0	146.1	6.9	19.9	162.9	152.8	10.1	20.3	143.1	139.4	3.7	19.5					
8月	145.2	139.6	5.6	18.9	153.4	145.6	7.8	19.3	136.8	133.5	3.3	18.5					
9月	146.3	139.7	6.6	19.3	154.3	145.0	9.3	19.7	138.0	134.2	3.8	18.9					
10月	157.6	149.4	8.2	20.2	168.0	155.7	12.3	20.6	147.1	143.0	4.1	19.9					
11月	142.1	135.9	6.2	18.5	148.0	139.9	8.1	18.5	136.2	131.9	4.3	18.4					
12月	158.4	150.0	8.4	20.5	168.4	156.2	12.2	20.8	148.4	143.7	4.7	20.1					
年次及び月次	R サービス業(他に分類されないもの)																
	男 女 計				男				女								
	総 労 時	実 働 間	所 定 内 働 間	所 定 外 働 間	出 日	勤 数	総 労 時	実 働 間	所 定 内 働 間	所 定 外 働 間	出 日	勤 数	総 労 時	実 働 間	所 定 内 働 間	所 定 外 働 間	出 日
平成27年	150.5	138.7	11.8	19.9	167.5	151.5	16.0	20.4	128.6	122.2	6.4	19.4					
平成28年	143.2	132.3	10.9	19.5	160.4	145.9	14.5	20.0	121.0	114.7	6.3	18.7					
平成29年	138.4	128.1	10.3	18.9	153.9	139.8	14.1	19.4	119.8	114.1	5.7	18.3					
平成30年	143.4	131.7	11.7	19.1	163.5	147.3	16.2	19.8	118.6	112.5	6.1	18.3					
令和元年	135.8	127.6	8.2	18.6	148.5	137.6	10.9	18.8	118.4	113.9	4.5	18.2					
令和2年	136.5	129.3	7.2	18.5	148.6	139.3	9.3	18.9	119.8	115.4	4.4	18.0					
令和2年1月	124.1	116.4	7.7	16.9	134.6	124.8	9.8	17.1	109.4	104.5	4.9	16.6					
2月	135.3	127.0	8.3	18.5	150.1	139.3	10.8	19.2	114.4	109.6	4.8	17.6					
3月	131.3	123.9	7.4	18.5	146.5	136.9	9.6	19.0	107.0	103.1	3.9	17.7					
4月	142.6	135.5	7.1	19.4	154.7	145.6	9.1	19.7	125.5	121.2	4.3	18.8					
5月	124.1	117.8	6.3	16.2	132.9	125.3	7.6	16.5	111.2	106.9	4.3	15.6					
6月	142.5	136.3	6.2	19.4	153.5	145.5	8.0	19.7	127.3	123.6	3.7	19.1					
7月	141.7	135.4	6.3	19.1	152.2	144.2	8.0	19.3	127.4	123.3	4.1	18.8					
8月	130.2	122.8	7.4	17.6	140.7	131.0	9.7	17.8	116.1	111.8	4.3	17.4					
9月	140.4	133.6	6.8	19.1	153.2	144.4	8.8	19.5	123.6	119.4	4.2	18.5					
10月	144.9	137.3	7.6	19.5	156.6	146.8	9.8	19.8	129.2	124.6	4.6	19.1					
11月	141.9	134.2	7.7	19.2	157.2	147.2	10.0	19.8	121.5	116.9	4.6	18.4					
12月	138.3	130.6	7.7	18.8	151.2	141.1	10.1	19.2	121.3	116.7	4.6	18.4					

(単位：時間、日)

年次及び月次	R91 職業紹介・派遣業																
	男 女 計				男				女								
	総 労 時	実 働 間	所 定 内 働 間	所 定 外 働 間	出 日	勤 数	総 労 時	実 働 間	所 定 内 働 間	所 定 外 働 間	出 日	勤 数	総 労 時	実 働 間	所 定 内 働 間	所 定 外 働 間	出 日
平成27年	177.3	153.7	23.6	20.3	20.3	183.4	154.6	28.8	20.3	164.3	151.9	12.4	20.3				
平成28年	176.6	153.3	23.3	20.3	20.3	182.3	154.9	27.4	20.5	164.7	150.0	14.7	19.9				
平成29年	165.7	145.0	20.7	19.6	19.6	181.2	151.9	29.3	20.3	145.8	136.2	9.6	18.9				
平成30年	166.4	146.0	20.4	19.2	19.2	181.6	152.6	29.0	19.6	149.5	138.6	10.9	18.7				
令和元年	140.9	131.8	9.1	17.9	17.9	157.1	140.8	16.3	18.4	129.5	125.4	4.1	17.5				
令和2年	138.6	129.2	9.4	17.3	17.3	151.0	136.3	14.7	17.5	127.2	122.7	4.5	17.2				
令和2年1月	130.3	119.9	10.4	15.9	15.9	150.4	131.5	18.9	16.3	114.1	110.5	3.6	15.5				
2月	135.3	124.4	10.9	17.0	17.0	157.9	138.3	19.6	17.4	117.4	113.4	4.0	16.6				
3月	142.4	133.4	9.0	17.5	17.5	161.1	146.1	15.0	18.0	127.6	123.4	4.2	17.1				
4月	145.1	137.8	7.3	18.2	18.2	158.9	148.2	10.7	19.0	133.1	128.7	4.4	17.5				
5月	120.6	114.6	6.0	15.4	15.4	130.9	123.0	7.9	15.9	111.4	107.1	4.3	14.9				
6月	142.5	136.4	6.1	18.5	18.5	148.8	140.0	8.8	18.2	137.6	133.6	4.0	18.8				
7月	143.8	134.1	9.7	18.0	18.0	147.7	134.1	13.6	17.4	139.6	134.0	5.6	18.5				
8月	128.0	117.9	10.1	16.0	16.0	135.0	120.5	14.5	16.0	120.5	115.1	5.4	16.0				
9月	140.1	130.8	9.3	17.6	17.6	148.3	134.6	13.7	17.5	131.6	126.8	4.8	17.7				
10月	148.4	138.4	10.0	18.8	18.8	155.1	139.9	15.2	18.7	141.4	136.9	4.5	19.0				
11月	147.8	135.6	12.2	17.7	17.7	165.8	147.1	18.7	18.0	129.0	123.5	5.5	17.4				
12月	140.1	128.0	12.1	17.6	17.6	153.3	134.1	19.2	18.1	126.3	121.7	4.6	17.1				
年次及び月次	R92 他の事業サービス																
	男 女 計				男				女								
	総 労 時	実 働 間	所 定 内 働 間	所 定 外 働 間	出 日	勤 数	総 労 時	実 働 間	所 定 内 働 間	所 定 外 働 間	出 日	勤 数	総 労 時	実 働 間	所 定 内 働 間	所 定 外 働 間	出 日
平成27年	129.9	122.3	7.6	19.1	19.1	153.7	142.7	11.0	19.6	114.4	109.0	5.4	18.9				
平成28年	118.8	111.8	7.0	18.2	18.2	139.5	129.4	10.1	18.3	103.5	98.8	4.7	18.0				
平成29年	115.7	108.5	7.2	17.5	17.5	130.7	120.6	10.1	17.4	103.3	98.5	4.8	17.6				
平成30年	123.6	115.1	8.5	18.4	18.4	150.2	137.3	12.9	19.3	102.8	97.7	5.1	17.7				
令和元年	123.3	116.8	6.5	18.5	18.5	135.6	127.3	8.3	18.4	111.0	106.2	4.8	18.5				
令和2年	125.4	119.6	5.8	18.3	18.3	137.3	130.2	7.1	18.5	113.5	109.1	4.4	18.1				
令和2年1月	116.1	110.0	6.1	17.0	17.0	125.3	118.2	7.1	17.0	106.9	101.7	5.2	17.1				
2月	125.1	118.5	6.6	18.5	18.5	139.5	131.4	8.1	19.2	110.5	105.5	5.0	17.8				
3月	114.8	109.8	5.0	18.4	18.4	131.8	125.5	6.3	18.8	93.7	90.4	3.3	17.8				
4月	130.6	125.1	5.5	19.1	19.1	142.1	135.4	6.7	19.3	119.3	114.9	4.4	18.9				
5月	116.2	110.7	5.5	15.7	15.7	123.7	117.3	6.4	15.8	108.4	103.8	4.6	15.5				
6月	130.4	124.8	5.6	19.0	19.0	140.7	133.3	7.4	19.0	120.3	116.5	3.8	19.0				
7月	129.6	124.4	5.2	18.7	18.7	141.0	134.5	6.5	18.9	118.9	114.8	4.1	18.5				
8月	122.3	116.5	5.8	17.8	17.8	133.6	126.0	7.6	17.9	111.5	107.4	4.1	17.7				
9月	130.0	124.1	5.9	18.8	18.8	144.4	137.0	7.4	19.2	116.8	112.3	4.5	18.4				
10月	132.6	126.4	6.2	19.0	19.0	144.6	136.9	7.7	19.1	121.6	116.8	4.8	18.9				
11月	129.2	123.2	6.0	18.9	18.9	143.9	136.4	7.5	19.4	115.8	111.2	4.6	18.5				
12月	126.6	120.9	5.7	18.6	18.6	139.3	132.5	6.8	18.7	115.0	110.4	4.6	18.5				

(単位：時間、日)

第 12 表 産業大中分類別, 性別, 推計常用労働者数

—規模5人以上—

年次及び月次	TL 調査産業計								
	男 女 計			男			女		
	常用労働者数	パートタイム労働者数	パートタイム労働者率	常用労働者数	パートタイム労働者数	パートタイム労働者率	常用労働者数	パートタイム労働者数	パートタイム労働者率
平成27年	408,786	96,185	23.5	226,422	26,355	11.7	182,366	69,831	38.3
平成28年	411,211	94,706	23.0	227,352	25,185	11.1	183,859	69,521	37.8
平成29年	415,837	100,225	24.1	227,765	27,042	11.9	188,071	73,183	38.9
平成30年	416,288	107,761	25.9	220,872	25,821	11.7	195,416	81,940	41.9
令和元年	416,820	112,768	27.1	221,552	30,032	13.6	195,268	82,736	42.4
令和2年	420,379	113,140	26.9	222,508	31,534	14.2	197,872	81,606	41.2
令和2年1月	419,685	112,717	26.9	225,569	31,733	14.1	194,116	80,984	41.7
2月	418,443	112,802	27.0	226,262	32,400	14.3	192,181	80,402	41.8
3月	415,019	112,267	27.1	223,151	31,462	14.1	191,868	80,805	42.1
4月	420,799	110,480	26.3	224,147	30,225	13.5	196,652	80,255	40.8
5月	417,342	106,371	25.5	222,653	28,544	12.8	194,689	77,827	40.0
6月	419,558	109,083	26.0	222,715	29,700	13.3	196,843	79,383	40.3
7月	420,751	113,145	26.9	220,774	31,806	14.4	199,977	81,339	40.7
8月	421,180	114,522	27.2	220,546	32,230	14.6	200,634	82,292	41.0
9月	421,568	115,400	27.4	219,634	31,748	14.5	201,934	83,652	41.4
10月	423,110	116,871	27.6	220,804	32,339	14.6	202,306	84,532	41.8
11月	423,979	116,736	27.5	222,404	33,234	14.9	201,575	83,502	41.4
12月	423,121	117,279	27.7	221,428	32,984	14.9	201,693	84,295	41.8
年次及び月次	D 建設業								
	男 女 計			男			女		
	常用労働者数	パートタイム労働者数	パートタイム労働者率	常用労働者数	パートタイム労働者数	パートタイム労働者率	常用労働者数	パートタイム労働者数	パートタイム労働者率
平成27年	28,758	1,402	4.9	23,414	452	1.9	5,345	950	17.8
平成28年	28,867	1,530	5.3	23,820	718	3.0	5,046	812	16.4
平成29年	28,818	1,705	5.9	23,701	432	1.8	5,117	1,273	24.9
平成30年	26,329	1,908	7.3	20,820	568	2.7	5,507	1,340	24.4
令和元年	26,509	1,484	5.6	21,411	387	1.8	5,099	1,097	21.5
令和2年	26,212	931	3.6	21,095	185	0.9	5,117	746	14.8
令和2年1月	27,300	981	3.6	22,673	134	0.6	4,627	847	18.3
2月	26,810	1,137	4.2	21,950	183	0.8	4,860	954	19.6
3月	26,351	1,124	4.3	21,488	182	0.8	4,863	942	19.4
4月	26,080	1,068	4.1	21,164	182	0.9	4,916	886	18.0
5月	26,237	1,123	4.3	21,180	175	0.8	5,057	948	18.7
6月	26,219	1,123	4.3	21,124	175	0.8	5,095	948	18.6
7月	25,958	766	3.0	20,489	188	0.9	5,469	578	10.6
8月	25,652	767	3.0	20,345	188	0.9	5,307	579	10.9
9月	25,746	767	3.0	20,439	188	0.9	5,307	579	10.9
10月	26,150	750	2.9	20,858	185	0.9	5,292	565	10.7
11月	26,106	755	2.9	20,782	190	0.9	5,324	565	10.6
12月	25,938	820	3.2	20,652	255	1.2	5,286	565	10.7

(単位：人，%)

—規模5人以上—

年次及び月次	E 製造業								
	男 女 計			男			女		
	常 用 労働者数	パートタイム 労働者数	パートタイム 労働者 率	常 用 労働者数	パートタイム 労働者数	パートタイム 労働者 率	常 用 労働者数	パートタイム 労働者数	パートタイム 労働者 率
平成27年	111,799	9,748	8.7	78,544	2,580	3.3	33,255	7,168	21.6
平成28年	113,833	9,592	8.4	79,573	2,764	3.5	34,260	6,828	19.9
平成29年	114,131	10,173	8.9	79,117	2,680	3.4	35,015	7,493	21.4
平成30年	116,859	11,684	10.0	79,866	2,731	3.4	36,993	8,953	24.2
令和元年	118,565	13,771	11.6	78,737	2,780	3.5	39,827	10,991	27.6
令和2年	118,968	11,274	9.5	79,600	2,166	2.7	39,367	9,108	23.1
令和2年1月	118,499	11,979	10.1	78,940	2,207	2.8	39,559	9,772	24.7
2月	118,150	11,520	9.8	79,207	2,089	2.6	38,943	9,431	24.2
3月	117,832	11,891	10.1	78,678	2,088	2.7	39,154	9,803	25.0
4月	119,522	12,172	10.2	79,563	2,217	2.8	39,959	9,955	24.9
5月	119,409	11,672	9.8	79,430	2,168	2.7	39,979	9,504	23.8
6月	119,174	11,249	9.4	79,564	2,027	2.5	39,610	9,222	23.3
7月	119,730	10,718	9.0	80,290	2,144	2.7	39,440	8,574	21.7
8月	119,661	10,849	9.1	80,382	2,202	2.7	39,279	8,647	22.0
9月	119,251	10,850	9.1	80,059	2,180	2.7	39,192	8,670	22.1
10月	118,769	10,722	9.0	79,760	2,185	2.7	39,009	8,537	21.9
11月	118,907	10,766	9.1	79,847	2,234	2.8	39,060	8,532	21.8
12月	118,709	10,895	9.2	79,480	2,252	2.8	39,229	8,643	22.0
年次及び月次	E09,10 食 料 品 ・ た ば こ								
	男 女 計			男			女		
	常 用 労働者数	パートタイム 労働者数	パートタイム 労働者 率	常 用 労働者数	パートタイム 労働者数	パートタイム 労働者 率	常 用 労働者数	パートタイム 労働者数	パートタイム 労働者 率
平成27年	8,880	2,680	30.2	4,138	517	12.5	4,741	2,163	45.4
平成28年	8,993	2,786	31.0	3,973	535	13.6	5,021	2,251	44.9
平成29年	9,084	3,394	37.4	3,659	729	19.9	5,424	2,665	49.1
平成30年	9,236	2,715	29.4	4,171	497	12.0	5,066	2,218	43.7
令和元年	9,374	4,047	43.2	3,813	710	18.6	5,562	3,337	60.0
令和2年	9,395	3,040	32.4	3,990	584	14.6	5,404	2,456	45.4
令和2年1月	9,491	3,247	34.2	3,943	599	15.2	5,548	2,648	47.7
2月	9,294	3,134	33.7	3,888	600	15.4	5,406	2,534	46.9
3月	9,343	3,063	32.8	4,008	593	14.8	5,335	2,470	46.3
4月	9,482	3,078	32.5	4,082	607	14.9	5,400	2,471	45.8
5月	9,507	3,063	32.2	4,095	607	14.8	5,412	2,456	45.4
6月	9,451	2,986	31.6	4,027	578	14.4	5,424	2,408	44.4
7月	9,558	3,052	31.9	4,060	581	14.3	5,498	2,471	44.9
8月	9,537	3,081	32.3	4,039	598	14.8	5,498	2,483	45.2
9月	9,461	3,096	32.7	4,008	598	14.9	5,453	2,498	45.8
10月	9,250	2,914	31.5	3,953	565	14.3	5,297	2,349	44.3
11月	9,186	2,870	31.2	3,918	548	14.0	5,268	2,322	44.1
12月	9,177	2,896	31.6	3,869	536	13.9	5,308	2,360	44.5

(単位：人，%)

—規模5人以上—

年次及び月次	E11 織 維 工 業								
	男 女 計			男			女		
	常 用 労働者数	パートタイム 労働者数	パートタイム 労働者率	常 用 労働者数	パートタイム 労働者数	パートタイム 労働者率	常 用 労働者数	パートタイム 労働者数	パートタイム 労働者率
平成27年	3,978	900	22.6	1,241	44	3.5	2,737	856	31.3
平成28年	3,988	906	22.7	986	60	6.1	3,002	846	28.2
平成29年	4,048	911	22.5	1,210	61	5.0	2,837	850	29.9
平成30年	4,945	1,106	22.3	1,678	133	7.9	3,267	973	29.8
令和元年	4,993	679	13.6	1,559	137	8.8	3,433	542	15.8
令和2年	4,557	434	9.5	1,463	63	4.3	3,094	371	12.0
令和2年1月	4,688	477	10.2	1,592	88	5.5	3,096	389	12.6
2月	4,664	441	9.5	1,592	88	5.5	3,072	353	11.5
3月	4,597	427	9.3	1,538	72	4.7	3,059	355	11.6
4月	4,569	424	9.3	1,563	72	4.6	3,006	352	11.7
5月	4,582	396	8.6	1,400	60	4.3	3,182	336	10.6
6月	4,569	396	8.7	1,415	60	4.2	3,154	336	10.7
7月	4,556	431	9.5	1,452	54	3.7	3,104	377	12.1
8月	4,517	432	9.6	1,447	54	3.7	3,070	378	12.3
9月	4,475	445	9.9	1,369	53	3.9	3,106	392	12.6
10月	4,467	446	10.0	1,366	53	3.9	3,101	393	12.7
11月	4,502	446	9.9	1,410	53	3.8	3,092	393	12.7
12月	4,493	443	9.9	1,408	49	3.5	3,085	394	12.8
年次及び月次	E12 木 材 ・ 木 製 品								
	男 女 計			男			女		
	常 用 労働者数	パートタイム 労働者数	パートタイム 労働者率	常 用 労働者数	パートタイム 労働者数	パートタイム 労働者率	常 用 労働者数	パートタイム 労働者数	パートタイム 労働者率
平成27年	1,269	271	17.1	1,020	169	12.7	247	102	31.2
平成28年	2,112	379	17.9	1,619	272	16.8	494	107	21.2
平成29年	2,311	457	19.6	1,601	232	14.3	709	225	30.3
平成30年	2,070	421	20.3	1,558	215	14.5	512	206	45.5
令和元年	2,150	381	17.6	1,736	147	8.4	414	234	55.5
令和2年	2,106	288	13.7	1,564	26	1.7	543	262	46.1
令和2年1月	2,164	473	21.9	1,439	28	1.9	725	445	61.4
2月	2,107	425	20.2	1,453	29	2.0	654	396	60.6
3月	2,104	425	20.2	1,450	29	2.0	654	396	60.6
4月	2,106	416	19.8	1,463	29	2.0	643	387	60.2
5月	2,101	118	5.6	1,691	39	2.3	410	79	19.3
6月	2,042	366	17.9	1,438	30	2.1	604	336	55.6
7月	2,086	204	9.8	1,632	23	1.4	454	181	39.9
8月	2,075	204	9.8	1,631	23	1.4	444	181	40.8
9月	2,107	203	9.6	1,639	22	1.3	468	181	38.7
10月	2,118	203	9.6	1,640	22	1.3	478	181	37.9
11月	2,119	202	9.5	1,640	21	1.3	479	181	37.8
12月	2,150	223	10.4	1,649	21	1.3	501	202	40.3

(単位：人，%)



—規模5人以上—

年次及び月次	E13 家具・装備品								
	男 女 計			男			女		
	常 用 労働者数	パートタイム 労働者数	パートタイム 労働者率	常 用 労働者数	パートタイム 労働者数	パートタイム 労働者率	常 用 労働者数	パートタイム 労働者数	パートタイム 労働者率
平成27年	942	101	10.7	560	29	5.2	381	72	19.0
平成28年	924	38	4.2	563	19	3.4	360	19	5.4
平成29年	914	40	4.4	547	15	2.6	367	25	6.9
平成30年	1,263	71	5.6	771	27	3.5	492	44	8.9
令和元年	686	43	6.3	376	8	2.2	310	35	11.3
令和2年	952	16	1.9	758	6	0.9	194	10	5.3
令和2年1月	677	20	3.0	511	10	2.0	166	10	6.0
2月	681	20	2.9	515	10	1.9	166	10	6.0
3月	681	20	2.9	515	10	1.9	166	10	6.0
4月	682	15	2.2	509	5	1.0	173	10	5.8
5月	661	15	2.3	492	5	1.0	169	10	5.9
6月	661	15	2.3	492	5	1.0	169	10	5.9
7月	1,231	15	1.2	1,010	5	0.5	221	10	4.5
8月	1,231	8	0.6	1,010	0	0.0	221	8	3.6
9月	1,232	15	1.2	1,010	5	0.5	222	10	4.5
10月	1,229	15	1.2	1,008	5	0.5	221	10	4.5
11月	1,231	17	1.4	1,014	5	0.5	217	12	5.5
12月	1,228	17	1.4	1,010	5	0.5	218	12	5.5
年次及び月次	E14 パルプ・紙								
	男 女 計			男			女		
	常 用 労働者数	パートタイム 労働者数	パートタイム 労働者率	常 用 労働者数	パートタイム 労働者数	パートタイム 労働者率	常 用 労働者数	パートタイム 労働者数	パートタイム 労働者率
平成27年	4,097	170	4.1	3,056	73	2.4	1,039	98	9.4
平成28年	4,091	171	4.2	3,001	66	2.2	1,089	105	9.7
平成29年	4,084	164	4.0	2,917	42	1.4	1,166	122	10.4
平成30年	4,361	304	7.0	2,865	78	2.7	1,496	226	15.1
令和元年	3,770	339	9.0	2,396	68	2.8	1,373	271	19.7
令和2年	3,617	662	18.3	1,873	29	1.5	1,743	633	36.3
令和2年1月	3,665	720	19.6	1,901	29	1.5	1,764	691	39.2
2月	3,631	704	19.4	1,893	29	1.5	1,738	675	38.8
3月	3,568	689	19.3	1,846	29	1.6	1,722	660	38.3
4月	3,672	684	18.6	1,873	29	1.5	1,799	655	36.4
5月	3,682	675	18.3	1,891	29	1.5	1,791	646	36.1
6月	3,637	656	18.0	1,869	29	1.6	1,768	627	35.5
7月	3,612	644	17.8	1,866	29	1.6	1,746	615	35.2
8月	3,612	644	17.8	1,877	29	1.5	1,735	615	35.4
9月	3,595	636	17.7	1,871	29	1.5	1,724	607	35.2
10月	3,585	631	17.6	1,869	29	1.6	1,716	602	35.1
11月	3,582	636	17.8	1,866	29	1.6	1,716	607	35.4
12月	3,557	616	17.3	1,858	25	1.3	1,699	591	34.8

(単位：人，%)

—規模5人以上—

年次及び月次	E15 印刷・同関連業								
	男 女 計			男			女		
	常用労働者数	パートタイム労働者数	パートタイム労働者率	常用労働者数	パートタイム労働者数	パートタイム労働者率	常用労働者数	パートタイム労働者数	パートタイム労働者率
平成27年	2,744	307	11.2	1,615	47	2.9	1,129	260	23.2
平成28年	2,718	342	12.6	1,632	85	5.2	1,086	257	23.6
平成29年	2,712	226	8.3	1,538	53	3.4	1,174	173	14.7
平成30年	2,079	185	8.9	1,085	27	2.3	993	158	15.8
令和元年	2,047	173	8.4	1,149	17	1.4	898	156	17.4
令和2年	2,048	212	10.3	1,246	29	2.3	802	183	22.9
令和2年1月	2,030	223	11.0	1,139	19	1.7	891	204	22.9
2月	2,032	232	11.4	1,140	26	2.3	892	206	23.1
3月	2,033	227	11.2	1,146	26	2.3	887	201	22.7
4月	2,077	226	10.9	1,190	33	2.8	887	193	21.8
5月	2,060	212	10.3	1,173	30	2.6	887	182	20.5
6月	2,061	214	10.4	1,181	26	2.2	880	188	21.4
7月	2,054	202	9.8	1,351	33	2.4	703	169	24.0
8月	2,068	201	9.7	1,351	33	2.4	717	168	23.4
9月	2,061	200	9.7	1,342	29	2.2	719	171	23.8
10月	2,048	201	9.8	1,323	29	2.2	725	172	23.7
11月	2,032	199	9.8	1,313	29	2.2	719	170	23.6
12月	2,024	196	9.7	1,308	29	2.2	716	167	23.3
年次及び月次	E16,17 化学、石油・石炭								
	男 女 計			男			女		
	常用労働者数	パートタイム労働者数	パートタイム労働者率	常用労働者数	パートタイム労働者数	パートタイム労働者率	常用労働者数	パートタイム労働者数	パートタイム労働者率
平成27年	13,710	536	3.9	8,756	240	2.8	4,954	296	5.9
平成28年	13,588	681	5.0	8,491	260	3.1	5,096	421	8.2
平成29年	13,265	451	3.4	7,743	104	1.3	5,522	347	6.3
平成30年	13,397	285	2.1	8,966	70	0.8	4,430	215	4.8
令和元年	13,638	1,334	9.8	8,219	228	2.8	5,418	1,106	20.4
令和2年	13,752	1,332	9.7	7,669	186	2.5	6,083	1,146	18.8
令和2年1月	13,577	1,383	10.2	7,521	191	2.5	6,056	1,192	19.7
2月	13,568	1,374	10.1	7,529	191	2.5	6,039	1,183	19.6
3月	13,549	1,400	10.3	7,483	191	2.6	6,066	1,209	19.9
4月	13,893	1,376	9.9	7,744	197	2.5	6,149	1,179	19.2
5月	13,839	1,352	9.8	7,707	191	2.5	6,132	1,161	18.9
6月	13,782	1,290	9.4	7,710	182	2.4	6,072	1,108	18.2
7月	13,786	1,278	9.3	7,728	182	2.4	6,058	1,096	18.1
8月	13,750	1,281	9.3	7,709	182	2.4	6,041	1,099	18.2
9月	13,722	1,272	9.3	7,697	182	2.4	6,025	1,090	18.1
10月	13,875	1,332	9.6	7,744	182	2.4	6,131	1,150	18.8
11月	13,853	1,332	9.6	7,730	182	2.4	6,123	1,150	18.8
12月	13,825	1,314	9.5	7,730	182	2.4	6,095	1,132	18.6

(単位：人，%)

—規模5人以上—

年次及び月次	E18 プラスチック製品								
	男 女 計			男			女		
	常 用 労働者数	パートタイム 労働者数	パートタイム 労働者率	常 用 労働者数	パートタイム 労働者数	パートタイム 労働者率	常 用 労働者数	パートタイム 労働者数	パートタイム 労働者率
平成27年	7,617	1,003	13.2	5,081	235	4.6	2,535	768	30.2
平成28年	7,619	936	12.3	5,090	298	5.9	2,529	638	25.2
平成29年	7,859	906	11.5	5,373	263	4.9	2,487	643	25.7
平成30年	8,340	1,596	19.2	5,136	372	7.3	3,204	1,224	38.0
令和元年	8,031	1,779	22.2	4,093	137	3.3	3,938	1,642	41.8
令和2年	7,987	1,310	16.4	3,541	101	2.9	4,446	1,209	27.2
令和2年1月	8,107	1,405	17.3	3,540	93	2.6	4,567	1,312	28.7
2月	8,164	1,453	17.8	3,517	93	2.6	4,647	1,360	29.3
3月	8,058	1,417	17.6	3,581	88	2.5	4,477	1,329	29.7
4月	7,974	1,440	18.1	3,482	96	2.8	4,492	1,344	29.9
5月	7,894	1,357	17.2	3,485	122	3.5	4,409	1,235	28.0
6月	7,882	1,368	17.4	3,473	93	2.7	4,409	1,275	28.9
7月	7,943	1,161	14.6	3,633	82	2.3	4,310	1,079	25.0
8月	7,931	1,174	14.8	3,579	87	2.4	4,352	1,087	25.0
9月	7,901	1,224	15.5	3,499	100	2.9	4,402	1,124	25.5
10月	7,901	1,221	15.5	3,547	95	2.7	4,354	1,126	25.9
11月	7,967	1,214	15.2	3,582	127	3.5	4,385	1,087	24.8
12月	8,111	1,281	15.8	3,577	133	3.7	4,534	1,148	25.3
年次及び月次	E21 窯業・土石製品								
	男 女 計			男			女		
	常 用 労働者数	パートタイム 労働者数	パートタイム 労働者率	常 用 労働者数	パートタイム 労働者数	パートタイム 労働者率	常 用 労働者数	パートタイム 労働者数	パートタイム 労働者率
平成27年	2,950	407	13.8	2,339	304	13.0	610	103	16.9
平成28年	2,892	238	8.2	2,248	89	3.9	643	149	23.1
平成29年	2,716	153	5.6	2,163	96	4.4	553	57	10.4
平成30年	2,722	145	5.4	2,174	54	2.5	547	91	16.7
令和元年	2,786	86	3.1	2,438	36	1.5	348	50	14.4
令和2年	2,808	136	4.9	2,334	23	1.0	473	113	23.9
令和2年1月	2,825	135	4.8	2,357	24	1.0	468	111	23.7
2月	2,843	135	4.7	2,376	24	1.0	467	111	23.8
3月	2,803	135	4.8	2,336	24	1.0	467	111	23.8
4月	2,883	135	4.7	2,400	24	1.0	483	111	23.0
5月	2,870	135	4.7	2,387	24	1.0	483	111	23.0
6月	2,828	126	4.5	2,348	15	0.6	480	111	23.1
7月	2,827	140	5.0	2,328	15	0.6	499	125	25.1
8月	2,815	140	5.0	2,316	15	0.6	499	125	25.1
9月	2,781	139	5.0	2,302	15	0.7	479	124	25.9
10月	2,760	120	4.3	2,299	15	0.7	461	105	22.8
11月	2,736	149	5.4	2,289	43	1.9	447	106	23.7
12月	2,721	149	5.5	2,274	43	1.9	447	106	23.7

(単位：人，%)

—規模5人以上—

年次及び月次	E22 鉄 鋼 業								
	男 女 計			男			女		
	常 用 労働者数	パートタイム 労働者数	パートタイム 労働者率	常 用 労働者数	パートタイム 労働者数	パートタイム 労働者率	常 用 労働者数	パートタイム 労働者数	パートタイム 労働者率
平成27年	2,023	143	6.9	1,623	70	4.3	400	73	18.4
平成28年	3,025	90	3.0	2,665	45	1.7	360	45	12.5
平成29年	3,034	67	2.2	2,664	5	0.2	369	62	16.7
平成30年	4,544	270	5.9	3,860	126	3.2	684	144	21.0
令和元年	4,502	363	8.1	3,847	265	6.9	655	98	14.9
令和2年	4,182	174	4.2	3,662	163	4.5	519	11	2.1
令和2年1月	3,854	162	4.2	3,463	155	4.5	391	7	1.8
2月	3,836	162	4.2	3,440	155	4.5	396	7	1.8
3月	3,843	168	4.4	3,444	161	4.7	399	7	1.8
4月	3,921	169	4.3	3,503	162	4.6	418	7	1.7
5月	3,918	162	4.1	3,498	155	4.4	420	7	1.7
6月	3,911	162	4.1	3,491	155	4.4	420	7	1.7
7月	4,491	173	3.9	3,860	165	4.3	631	8	1.3
8月	4,474	176	3.9	3,849	168	4.4	625	8	1.3
9月	4,476	186	4.2	3,847	168	4.4	629	18	2.9
10月	4,463	185	4.1	3,832	167	4.4	631	18	2.9
11月	4,496	191	4.2	3,865	173	4.5	631	18	2.9
12月	4,492	191	4.3	3,859	173	4.5	633	18	2.8
年次及び月次	E23 非 鉄 金 属 製 造 業								
	男 女 計			男			女		
	常 用 労働者数	パートタイム 労働者数	パートタイム 労働者率	常 用 労働者数	パートタイム 労働者数	パートタイム 労働者率	常 用 労働者数	パートタイム 労働者数	パートタイム 労働者率
平成27年	3,550	137	3.9	2,954	63	2.1	597	74	12.4
平成28年	3,630	155	4.2	3,014	67	2.2	616	88	14.0
平成29年	3,579	163	4.5	2,956	61	2.0	622	102	16.3
平成30年	6,556	556	8.5	5,213	114	2.2	1,345	442	32.9
令和元年	6,602	551	8.3	5,210	133	2.6	1,392	418	29.8
令和2年	6,477	375	5.8	5,533	154	2.8	944	221	23.1
令和2年1月	6,577	385	5.9	5,584	125	2.2	993	260	26.2
2月	6,530	109	1.7	5,992	9	0.2	538	100	18.6
3月	6,502	110	1.7	5,890	9	0.2	612	101	16.5
4月	6,519	352	5.4	5,546	126	2.3	973	226	23.2
5月	6,515	385	5.9	5,519	126	2.3	996	259	26.0
6月	6,486	401	6.2	5,490	134	2.4	996	267	26.8
7月	6,484	459	7.1	5,430	216	4.0	1,054	243	23.1
8月	6,465	459	7.1	5,413	216	4.0	1,052	243	23.1
9月	6,434	473	7.4	5,381	216	4.0	1,053	257	24.4
10月	6,413	469	7.3	5,361	221	4.1	1,052	248	23.6
11月	6,393	448	7.0	5,389	222	4.1	1,004	226	22.5
12月	6,400	448	7.0	5,399	222	4.1	1,001	226	22.6

(単位：人，%)

—規模5人以上—

年次及び月次	E24 金属製品製造業								
	男 女 計			男			女		
	常 用 労働者数	パートタイム 労働者数	パートタイム 労働者 率	常 用 労働者数	パートタイム 労働者数	パートタイム 労働者 率	常 用 労働者数	パートタイム 労働者数	パートタイム 労働者 率
平成27年	19,633	450	2.3	15,245	38	0.2	4,387	412	9.4
平成28年	19,449	610	3.1	15,024	202	1.4	4,425	408	9.1
平成29年	19,636	682	3.5	15,089	266	1.8	4,547	416	9.2
平成30年	17,112	689	4.0	12,816	226	1.8	4,296	463	10.8
令和元年	20,007	798	4.0	14,731	266	1.8	5,277	532	10.1
令和2年	20,231	881	4.4	14,850	375	2.5	5,381	506	9.4
令和2年1月	19,913	819	4.1	14,800	353	2.4	5,113	466	9.1
2月	19,910	773	3.9	14,793	344	2.3	5,117	429	8.4
3月	19,906	791	4.0	14,809	335	2.3	5,097	456	8.9
4月	20,130	902	4.5	14,875	344	2.3	5,255	558	10.6
5月	20,142	867	4.3	14,886	309	2.1	5,256	558	10.6
6月	20,399	777	3.8	15,067	309	2.1	5,332	468	8.8
7月	20,434	781	3.8	14,850	354	2.4	5,584	427	7.6
8月	20,500	943	4.6	14,902	427	2.9	5,598	516	9.2
9月	20,416	924	4.5	14,906	428	2.9	5,510	496	9.0
10月	20,262	931	4.6	14,784	428	2.9	5,478	503	9.2
11月	20,453	1,024	5.0	14,829	428	2.9	5,624	596	10.6
12月	20,310	1,038	5.1	14,708	442	3.0	5,602	596	10.6
年次及び月次	E25 は ん 用 機 械 器 具								
	男 女 計			男			女		
	常 用 労働者数	パートタイム 労働者数	パートタイム 労働者 率	常 用 労働者数	パートタイム 労働者数	パートタイム 労働者 率	常 用 労働者数	パートタイム 労働者数	パートタイム 労働者 率
平成27年	7,872	241	3.1	6,543	139	2.1	1,329	102	7.7
平成28年	7,893	248	3.2	6,501	113	1.7	1,394	135	9.7
平成29年	8,042	273	3.4	6,638	133	2.0	1,404	140	9.9
平成30年	5,222	302	5.8	4,428	143	3.2	794	159	19.9
令和元年	4,216	502	11.9	3,396	263	7.8	820	239	29.1
令和2年	5,014	307	6.1	4,312	197	4.6	702	110	15.0
令和2年1月	5,158	479	9.3	4,394	290	6.6	764	189	24.7
2月	5,131	476	9.3	4,371	289	6.6	760	187	24.6
3月	5,111	474	9.3	4,353	288	6.6	758	186	24.5
4月	5,137	441	8.6	4,391	272	6.2	746	169	22.7
5月	5,109	430	8.4	4,369	268	6.1	740	162	21.9
6月	4,995	377	7.5	4,260	221	5.2	735	156	21.2
7月	4,976	202	4.1	4,335	155	3.6	641	47	7.3
8月	4,958	173	3.5	4,305	127	3.0	653	46	7.0
9月	4,941	145	2.9	4,288	106	2.5	653	39	6.0
10月	4,888	154	3.2	4,238	115	2.7	650	39	6.0
11月	4,876	156	3.2	4,224	115	2.7	652	41	6.3
12月	4,890	175	3.6	4,223	120	2.8	667	55	8.2

(単位：人，%)

—規模5人以上—

年次及び月次	E26 生産用機械器具								
	男 女 計			男			女		
	常 用 労働者数	パートタイム 労働者数	パートタイム 労働者 率	常 用 労働者数	パートタイム 労働者数	パートタイム 労働者 率	常 用 労働者数	パートタイム 労働者数	パートタイム 労働者 率
平成27年	6,396	334	5.2	5,549	200	3.6	847	134	15.8
平成28年	6,659	374	5.6	5,631	257	4.6	1,029	117	11.6
平成29年	6,846	414	6.1	5,810	229	4.0	1,036	185	17.8
平成30年	11,232	676	6.0	9,215	332	3.6	2,016	344	17.0
令和元年	11,612	401	3.5	9,550	126	1.3	2,064	275	13.3
令和2年	11,563	370	3.2	9,477	99	1.0	2,086	271	13.0
令和2年1月	11,418	281	2.5	9,429	82	0.9	1,989	199	10.0
2月	11,401	292	2.6	9,339	80	0.9	2,062	212	10.3
3月	11,364	338	3.0	9,281	97	1.0	2,083	241	11.6
4月	11,680	333	2.9	9,594	81	0.8	2,086	252	12.1
5月	11,681	292	2.5	9,576	83	0.9	2,105	209	9.9
6月	11,648	326	2.8	9,528	86	0.9	2,120	240	11.3
7月	11,646	416	3.6	9,542	107	1.1	2,104	309	14.7
8月	11,690	432	3.7	9,580	102	1.1	2,110	330	15.6
9月	11,611	422	3.6	9,514	97	1.0	2,097	325	15.5
10月	11,578	437	3.8	9,492	127	1.3	2,086	310	14.9
11月	11,544	432	3.7	9,458	127	1.3	2,086	305	14.6
12月	11,506	441	3.8	9,393	123	1.3	2,113	318	15.0
年次及び月次	E28 電 子 ・ デ バ イ ス								
	男 女 計			男			女		
	常 用 労働者数	パートタイム 労働者数	パートタイム 労働者 率	常 用 労働者数	パートタイム 労働者数	パートタイム 労働者 率	常 用 労働者数	パートタイム 労働者数	パートタイム 労働者 率
平成27年	7,839	696	8.9	5,655	82	1.5	2,184	614	28.1
平成28年	7,821	695	8.9	5,624	72	1.3	2,196	623	28.4
平成29年	8,116	710	8.8	5,958	63	1.1	2,157	647	30.0
平成30年	9,571	706	7.4	6,549	62	1.0	3,022	644	21.3
令和元年	9,937	1,480	14.9	6,183	51	0.8	3,754	1,429	38.1
令和2年	9,728	1,161	11.9	6,382	19	0.3	3,346	1,142	33.5
令和2年1月	9,854	1,262	12.8	6,404	8	0.1	3,450	1,254	36.3
2月	9,854	1,269	12.9	6,401	8	0.1	3,453	1,261	36.5
3月	9,896	1,681	17.0	6,018	22	0.4	3,878	1,659	42.8
4月	10,004	1,658	16.6	6,132	27	0.4	3,872	1,631	42.1
5月	10,101	1,652	16.4	6,227	27	0.4	3,874	1,625	41.9
6月	10,076	1,290	12.8	6,596	18	0.3	3,480	1,272	36.6
7月	9,500	854	9.0	6,482	21	0.3	3,018	833	27.6
8月	9,503	862	9.1	6,477	21	0.3	3,026	841	27.8
9月	9,485	851	9.0	6,464	18	0.3	3,021	833	27.6
10月	9,462	851	9.0	6,443	18	0.3	3,019	833	27.6
11月	9,520	850	8.9	6,491	18	0.3	3,029	832	27.5
12月	9,481	850	9.0	6,452	18	0.3	3,029	832	27.5

(単位：人，%)

—規模5人以上—

年次及び月次	E29 電気機械器具								
	男 女 計			男			女		
	常 用 労働者数	パートタイム 労働者数	パートタイム 労働者率	常 用 労働者数	パートタイム 労働者数	パートタイム 労働者率	常 用 労働者数	パートタイム 労働者数	パートタイム 労働者率
平成27年	3,712	548	14.7	2,405	58	2.4	1,307	490	37.4
平成28年	3,590	196	5.5	2,451	50	2.0	1,139	146	12.8
平成29年	3,115	187	6.0	2,199	65	3.0	916	122	13.3
平成30年	2,948	498	16.9	1,843	24	1.2	1,107	474	38.3
令和元年	3,052	257	8.4	1,927	56	2.9	1,126	201	18.0
令和2年	3,101	279	9.0	2,026	30	1.5	1,074	249	22.8
令和2年1月	3,060	181	5.9	2,007	20	1.0	1,053	161	15.3
2月	3,067	194	6.3	2,050	21	1.0	1,017	173	17.0
3月	3,038	194	6.4	2,051	21	1.0	987	173	17.5
4月	3,120	187	6.0	2,118	21	1.0	1,002	166	16.6
5月	3,140	187	6.0	2,138	21	1.0	1,002	166	16.6
6月	3,146	199	6.3	2,138	21	1.0	1,008	178	17.7
7月	3,153	375	11.9	1,989	40	2.0	1,164	335	28.8
8月	3,119	375	12.0	1,969	40	2.0	1,150	335	29.1
9月	3,141	375	11.9	1,992	40	2.0	1,149	335	29.2
10月	3,113	368	11.8	1,971	40	2.0	1,142	328	28.7
11月	3,060	356	11.6	1,950	40	2.1	1,110	316	28.5
12月	3,046	356	11.7	1,943	40	2.1	1,103	316	28.6
年次及び月次	E31 輸送用機械器具								
	男 女 計			男			女		
	常 用 労働者数	パートタイム 労働者数	パートタイム 労働者率	常 用 労働者数	パートタイム 労働者数	パートタイム 労働者率	常 用 労働者数	パートタイム 労働者数	パートタイム 労働者率
平成27年	6,844	182	2.7	5,910	111	1.9	935	70	7.4
平成28年	6,926	130	1.9	5,939	43	0.7	988	87	8.8
平成29年	6,683	190	2.8	5,813	47	0.8	870	143	15.9
平成30年	4,377	192	4.4	3,576	43	1.2	801	149	18.6
令和元年	4,344	122	2.8	3,735	88	2.4	609	34	5.6
令和2年	4,264	57	1.3	3,652	18	0.5	612	39	6.4
令和2年1月	4,314	57	1.3	3,715	21	0.6	599	36	6.0
2月	4,322	57	1.3	3,722	21	0.6	600	36	6.0
3月	4,306	57	1.3	3,712	21	0.6	594	36	6.1
4月	4,380	61	1.4	3,765	21	0.6	615	40	6.5
5月	4,357	61	1.4	3,746	21	0.6	611	40	6.5
6月	4,351	55	1.3	3,735	15	0.4	616	40	6.5
7月	4,178	59	1.4	3,562	19	0.5	616	40	6.5
8月	4,177	59	1.4	3,561	19	0.5	616	40	6.5
9月	4,219	53	1.3	3,599	13	0.4	620	40	6.5
10月	4,201	53	1.3	3,580	13	0.4	621	40	6.4
11月	4,198	53	1.3	3,576	13	0.4	622	40	6.4
12月	4,169	53	1.3	3,547	13	0.4	622	40	6.4

(単位：人，%)

—規模5人以上—

年次及び月次	E32,20 その他の製造業								
	男 女 計			男			女		
	常 用 労働者数	パートタイム 労働者数	パートタイム 労働者率	常 用 労働者数	パートタイム 労働者数	パートタイム 労働者率	常 用 労働者数	パートタイム 労働者数	パートタイム 労働者率
平成27年	5,600	346	6.2	3,600	104	2.9	2,000	242	12.1
平成28年	5,728	342	6.0	3,789	140	3.7	1,939	202	10.4
平成29年	5,801	414	7.1	3,811	47	1.2	1,991	367	17.8
平成30年	4,940	538	10.8	2,944	7	0.2	1,996	531	26.5
令和元年	4,928	291	5.9	3,139	38	1.2	1,790	253	14.0
令和2年	4,942	213	4.3	3,280	55	1.7	1,662	158	9.5
令和2年1月	4,885	245	5.0	3,201	63	2.0	1,684	182	10.8
2月	4,879	245	5.0	3,196	63	2.0	1,683	182	10.8
3月	4,894	258	5.3	3,206	63	2.0	1,688	195	11.6
4月	5,027	258	5.1	3,302	62	1.9	1,725	196	11.4
5月	4,981	230	4.6	3,278	40	1.2	1,703	190	11.2
6月	4,982	229	4.6	3,278	41	1.3	1,704	188	11.0
7月	4,968	191	3.8	3,324	52	1.6	1,644	139	8.5
8月	4,970	189	3.8	3,334	52	1.6	1,636	137	8.4
9月	4,958	175	3.5	3,330	52	1.6	1,628	123	7.6
10月	4,928	175	3.6	3,317	52	1.6	1,611	123	7.6
11月	4,925	175	3.6	3,304	52	1.6	1,621	123	7.6
12月	4,910	192	3.9	3,289	69	2.1	1,621	123	7.6
年次及び月次	F 電気・ガス・熱供給・水道業								
	男 女 計			男			女		
	常 用 労働者数	パートタイム 労働者数	パートタイム 労働者率	常 用 労働者数	パートタイム 労働者数	パートタイム 労働者率	常 用 労働者数	パートタイム 労働者数	パートタイム 労働者率
平成27年	4,688	114	2.4	3,922	8	0.2	766	106	13.0
平成28年	4,582	14	0.3	3,880	0	0.0	703	14	1.9
平成29年	4,679	18	0.4	3,962	7	0.2	717	11	1.5
平成30年	4,212	108	2.6	3,752	76	2.0	459	32	6.8
令和元年	4,309	295	6.9	3,580	165	4.6	729	130	17.9
令和2年	3,748	231	6.2	2,931	122	4.2	818	109	13.3
令和2年1月	3,734	232	6.2	2,973	122	4.1	761	110	14.5
2月	3,725	232	6.2	2,961	122	4.1	764	110	14.4
3月	3,731	230	6.2	2,974	125	4.2	757	105	13.9
4月	3,772	279	7.4	2,847	150	5.3	925	129	13.9
5月	3,767	274	7.3	2,846	150	5.3	921	124	13.5
6月	3,759	274	7.3	2,847	150	5.3	912	124	13.6
7月	3,785	207	5.5	2,991	109	3.6	794	98	12.3
8月	3,728	210	5.6	2,937	109	3.7	791	101	12.8
9月	3,783	210	5.6	2,985	109	3.7	798	101	12.7
10月	3,731	210	5.6	2,934	109	3.7	797	101	12.7
11月	3,725	204	5.5	2,933	103	3.5	792	101	12.8
12月	3,736	204	5.5	2,935	103	3.5	801	101	12.6

(単位：人，%)



—規模5人以上—

年次及び月次	G 情報通信業								
	男 女 計			男			女		
	常 用 労働者数	パートタイム 労働者数	パートタイム 労働者率	常 用 労働者数	パートタイム 労働者数	パートタイム 労働者率	常 用 労働者数	パートタイム 労働者数	パートタイム 労働者率
平成27年	6,745	307	4.6	4,514	6	0.1	2,231	301	13.5
平成28年	6,785	307	4.5	4,624	13	0.3	2,162	294	13.6
平成29年	6,861	243	3.5	4,587	14	0.3	2,274	229	10.1
平成30年	7,347	378	5.2	4,452	56	1.3	2,894	322	11.2
令和元年	7,360	426	5.8	4,430	59	1.3	2,929	367	12.5
令和2年	7,473	226	3.0	5,063	14	0.3	2,411	212	8.8
令和2年1月	7,330	249	3.4	4,834	9	0.2	2,496	240	9.6
2月	7,332	249	3.4	4,848	9	0.2	2,484	240	9.7
3月	7,344	249	3.4	4,848	9	0.2	2,496	240	9.6
4月	7,420	249	3.4	4,891	9	0.2	2,529	240	9.5
5月	7,443	249	3.3	4,993	21	0.4	2,450	228	9.3
6月	7,620	251	3.3	5,019	9	0.2	2,601	242	9.3
7月	7,545	200	2.7	5,197	9	0.2	2,348	191	8.1
8月	7,508	191	2.5	5,190	9	0.2	2,318	182	7.9
9月	7,513	207	2.8	5,182	9	0.2	2,331	198	8.5
10月	7,555	206	2.7	5,230	19	0.4	2,325	187	8.0
11月	7,522	183	2.4	5,284	14	0.3	2,238	169	7.6
12月	7,542	221	2.9	5,235	38	0.7	2,307	183	7.9
年次及び月次	H 運輸業，郵便業								
	男 女 計			男			女		
	常 用 労働者数	パートタイム 労働者数	パートタイム 労働者率	常 用 労働者数	パートタイム 労働者数	パートタイム 労働者率	常 用 労働者数	パートタイム 労働者数	パートタイム 労働者率
平成27年	22,291	3,707	16.6	19,460	2,806	14.4	2,830	902	31.8
平成28年	22,177	2,856	12.9	18,827	1,789	9.5	3,352	1,067	31.8
平成29年	22,330	4,090	18.3	19,062	2,889	15.1	3,267	1,201	36.8
平成30年	21,487	3,737	17.4	17,769	2,212	12.5	3,718	1,525	41.0
令和元年	21,433	3,636	17.0	16,947	1,479	8.7	4,487	2,157	48.1
令和2年	21,875	5,059	23.1	16,791	2,387	14.2	5,085	2,672	52.5
令和2年1月	20,947	4,183	20.0	16,166	1,760	10.9	4,781	2,423	50.7
2月	21,092	4,383	20.8	16,255	1,898	11.7	4,837	2,485	51.4
3月	21,012	4,331	20.6	16,162	1,859	11.5	4,850	2,472	51.0
4月	21,740	4,357	20.0	16,971	2,021	11.9	4,769	2,336	49.0
5月	21,929	4,772	21.8	17,056	2,308	13.5	4,873	2,464	50.6
6月	21,837	4,865	22.3	16,957	2,348	13.8	4,880	2,517	51.6
7月	21,736	4,972	22.9	16,731	2,465	14.7	5,005	2,507	50.1
8月	22,282	5,559	24.9	16,885	2,698	16.0	5,397	2,861	53.0
9月	22,370	5,662	25.3	16,936	2,740	16.2	5,434	2,922	53.8
10月	22,512	5,807	25.8	17,097	2,782	16.3	5,415	3,025	55.9
11月	22,520	5,867	26.1	17,163	2,869	16.7	5,357	2,998	56.0
12月	22,522	5,953	26.4	17,105	2,901	17.0	5,417	3,052	56.3

(単位：人，%)

—規模5人以上—

年次及び月次	I 卸売業，小売業								
	男 女 計			男			女		
	常 用 労働者数	パートタイム 労働者数	パートタイム 労働者 率	常 用 労働者数	パートタイム 労働者数	パートタイム 労働者 率	常 用 労働者数	パートタイム 労働者数	パートタイム 労働者 率
平成27年	66,242	30,387	45.9	32,540	7,616	23.4	33,703	22,771	67.6
平成28年	66,193	27,542	41.6	34,410	6,944	20.1	31,784	20,598	64.8
平成29年	67,510	25,531	37.9	35,219	6,331	18.0	32,290	19,200	59.5
平成30年	70,254	29,048	41.4	35,329	7,534	21.3	34,925	21,514	61.6
令和元年	70,030	31,463	44.9	35,030	7,977	22.7	34,999	23,486	67.1
令和2年	70,698	35,560	50.3	32,419	8,410	26.0	38,279	27,150	70.8
令和2年1月	70,936	34,267	48.3	35,376	9,295	26.3	35,560	24,972	70.2
2月	70,476	33,828	48.0	35,809	9,331	26.1	34,667	24,497	70.7
3月	69,366	32,944	47.5	34,405	8,613	25.0	34,961	24,331	69.6
4月	69,495	31,992	46.0	33,337	7,687	23.1	36,158	24,305	67.2
5月	69,898	31,975	45.7	33,685	7,482	22.2	36,213	24,493	67.6
6月	70,493	33,036	46.9	33,579	7,697	22.9	36,914	25,339	68.6
7月	70,717	36,404	51.5	30,978	8,381	27.1	39,739	28,023	70.5
8月	71,042	38,419	54.1	30,312	8,752	28.9	40,730	29,667	72.8
9月	71,467	38,669	54.1	30,239	8,383	27.7	41,228	30,286	73.5
10月	72,038	39,148	54.3	30,325	8,554	28.2	41,713	30,594	73.3
11月	71,727	38,125	53.2	30,925	8,763	28.3	40,802	29,362	72.0
12月	70,725	37,901	53.6	30,064	7,976	26.5	40,661	29,925	73.6
年次及び月次	I-1 (I50~I55) 卸 売 業								
	男 女 計			男			女		
	常 用 労働者数	パートタイム 労働者数	パートタイム 労働者 率	常 用 労働者数	パートタイム 労働者数	パートタイム 労働者 率	常 用 労働者数	パートタイム 労働者数	パートタイム 労働者 率
平成27年	21,455	1,905	8.9	15,454	811	5.2	6,002	1,094	18.2
平成28年	21,685	1,988	9.2	15,811	861	5.4	5,873	1,127	19.2
平成29年	22,214	1,827	8.3	15,602	600	3.9	6,612	1,227	18.5
平成30年	24,633	2,527	10.3	17,489	1,105	6.3	7,144	1,422	19.9
令和元年	23,781	2,711	11.4	16,532	1,115	6.7	7,249	1,596	22.0
令和2年	25,358	5,265	20.4	15,287	1,207	8.1	10,072	4,058	37.5
令和2年1月	24,010	2,629	10.9	16,927	825	4.9	7,083	1,804	25.5
2月	24,077	2,585	10.7	16,908	814	4.8	7,169	1,771	24.7
3月	23,971	2,785	11.6	16,232	845	5.2	7,739	1,940	25.1
4月	24,816	3,018	12.2	16,259	900	5.5	8,557	2,118	24.8
5月	24,883	2,927	11.8	16,404	880	5.4	8,479	2,047	24.1
6月	24,698	2,973	12.0	16,375	889	5.4	8,323	2,084	25.0
7月	25,329	6,662	26.3	14,164	1,597	11.3	11,165	5,065	45.4
8月	25,969	7,645	29.4	13,888	1,664	12.0	12,081	5,981	49.5
9月	26,560	7,920	29.8	14,224	1,595	11.2	12,336	6,325	51.3
10月	27,205	8,379	30.8	14,212	1,673	11.8	12,993	6,706	51.6
11月	26,664	7,802	29.3	14,272	1,720	12.1	12,392	6,082	49.1
12月	26,111	7,851	30.1	13,572	1,084	8.0	12,539	6,767	54.0

(単位：人，%)

—規模5人以上—

年次及び月次	I-2(156～161) 小 売 業								
	男 女 計			男			女		
	常 用 労働者数	パートタイム 労働者数	パートタイム 労働者 率	常 用 労働者数	パートタイム 労働者数	パートタイム 労働者 率	常 用 労働者数	パートタイム 労働者数	パートタイム 労働者 率
平成27年	44,787	28,482	63.6	17,086	6,805	39.9	27,701	21,677	78.3
平成28年	44,509	25,554	57.4	18,598	6,083	32.6	25,910	19,471	75.1
平成29年	45,296	23,704	52.4	19,617	5,731	29.2	25,678	17,973	70.1
平成30年	45,621	26,521	58.1	17,840	6,429	36.0	27,782	20,092	72.3
令和元年	46,250	28,751	62.2	18,498	6,862	37.1	27,752	21,889	78.9
令和2年	45,341	30,294	66.8	17,134	7,202	42.0	28,207	23,092	81.9
令和2年1月	46,926	31,638	67.4	18,449	8,470	45.9	28,477	23,168	81.4
2月	46,399	31,243	67.3	18,901	8,517	45.1	27,498	22,726	82.6
3月	45,395	30,159	66.4	18,173	7,768	42.7	27,222	22,391	82.3
4月	44,679	28,974	64.8	17,078	6,787	39.7	27,601	22,187	80.4
5月	45,015	29,048	64.5	17,281	6,602	38.2	27,734	22,446	80.9
6月	45,795	30,063	65.6	17,204	6,808	39.6	28,591	23,255	81.3
7月	45,388	29,742	65.5	16,814	6,784	40.3	28,574	22,958	80.3
8月	45,073	30,774	68.3	16,424	7,088	43.2	28,649	23,686	82.7
9月	44,907	30,749	68.5	16,015	6,788	42.4	28,892	23,961	82.9
10月	44,833	30,769	68.6	16,113	6,881	42.7	28,720	23,888	83.2
11月	45,063	30,323	67.3	16,653	7,043	42.3	28,410	23,280	81.9
12月	44,614	30,050	67.4	16,492	6,892	41.8	28,122	23,158	82.3
年次及び月次	J 金 融 業 , 保 険 業								
	男 女 計			男			女		
	常 用 労働者数	パートタイム 労働者数	パートタイム 労働者 率	常 用 労働者数	パートタイム 労働者数	パートタイム 労働者 率	常 用 労働者数	パートタイム 労働者数	パートタイム 労働者 率
平成27年	10,918	1,131	10.3	4,917	97	1.9	6,001	1,034	17.2
平成28年	11,648	1,401	12.0	5,502	148	2.7	6,146	1,253	20.8
平成29年	11,659	857	7.3	4,242	70	1.6	7,416	787	10.7
平成30年	10,311	906	8.8	3,298	17	0.5	7,013	889	12.8
令和元年	10,043	842	8.4	3,617	203	5.6	6,425	639	10.1
令和2年	9,809	817	8.3	3,144	100	3.1	6,665	717	10.8
令和2年1月	9,657	889	9.2	3,397	190	5.6	6,260	699	11.2
2月	9,715	889	9.2	3,398	190	5.6	6,317	699	11.1
3月	9,782	889	9.1	3,363	190	5.6	6,419	699	10.9
4月	9,692	827	8.5	3,230	118	3.7	6,462	709	11.0
5月	9,661	822	8.5	3,210	118	3.7	6,451	704	10.9
6月	9,865	822	8.3	3,158	118	3.7	6,707	704	10.5
7月	9,882	794	8.0	2,951	45	1.5	6,931	749	10.8
8月	9,950	751	7.5	2,953	45	1.5	6,997	706	10.1
9月	9,866	751	7.6	2,953	45	1.5	6,913	706	10.2
10月	9,854	751	7.6	3,070	45	1.5	6,784	706	10.4
11月	9,900	807	8.2	3,025	45	1.5	6,875	762	11.1
12月	9,883	808	8.2	3,023	45	1.5	6,860	763	11.1

(単位：人，%)

—規模5人以上—

年次及び月次	K 不動産業，物品賃貸業								
	男 女 計			男			女		
	常 用 労働者数	パートタイム 労働者数	パートタイム 労働者 率	常 用 労働者数	パートタイム 労働者数	パートタイム 労働者 率	常 用 労働者数	パートタイム 労働者数	パートタイム 労働者 率
平成27年	5,115	1,746	34.1	2,859	488	17.1	2,256	1,259	55.9
平成28年	5,042	1,841	36.5	2,437	412	16.8	2,605	1,429	54.9
平成29年	5,474	2,978	54.2	2,358	906	38.5	3,116	2,072	66.3
平成30年	3,847	947	24.5	1,800	24	1.4	2,046	923	44.7
令和元年	3,570	604	16.9	2,497	140	5.7	1,072	464	41.3
令和2年	3,399	999	29.2	2,053	342	16.7	1,346	657	47.6
令和2年1月	3,539	1,119	31.6	2,002	269	13.4	1,537	850	55.3
2月	3,551	1,210	34.1	2,097	362	17.3	1,454	848	58.3
3月	3,574	1,183	33.1	2,171	374	17.2	1,403	809	57.7
4月	3,503	1,178	33.6	2,055	374	18.2	1,448	804	55.5
5月	3,283	1,176	35.8	1,885	372	19.7	1,398	804	57.5
6月	3,526	1,451	41.2	1,828	369	20.2	1,698	1,082	63.7
7月	3,301	879	26.6	2,040	338	16.6	1,261	541	42.9
8月	3,312	743	22.4	2,176	327	15.0	1,136	416	36.6
9月	3,352	808	24.1	2,097	329	15.7	1,255	479	38.2
10月	3,304	756	22.9	2,101	330	15.7	1,203	426	35.4
11月	3,275	742	22.7	2,103	332	15.8	1,172	410	35.0
12月	3,268	746	22.8	2,085	329	15.8	1,183	417	35.2
年次及び月次	L 学術研究，専門・技術サービス業								
	男 女 計			男			女		
	常 用 労働者数	パートタイム 労働者数	パートタイム 労働者 率	常 用 労働者数	パートタイム 労働者数	パートタイム 労働者 率	常 用 労働者数	パートタイム 労働者数	パートタイム 労働者 率
平成27年	8,087	965	11.9	5,358	231	4.3	2,727	734	27.0
平成28年	8,168	1,148	14.1	5,194	233	4.5	2,974	915	30.6
平成29年	8,108	1,169	14.4	5,174	175	3.4	2,934	994	34.0
平成30年	7,539	608	8.1	4,789	123	2.6	2,749	485	17.7
令和元年	7,145	443	6.2	4,511	68	1.5	2,633	375	14.2
令和2年	7,140	790	11.1	4,407	228	5.2	2,733	562	20.7
令和2年1月	6,960	668	9.6	4,315	189	4.4	2,645	479	18.1
2月	6,927	865	12.5	4,316	228	5.3	2,611	637	24.4
3月	6,786	835	12.3	4,283	227	5.3	2,503	608	24.3
4月	6,956	889	12.8	4,282	184	4.3	2,674	705	26.4
5月	6,951	870	12.5	4,291	185	4.3	2,660	685	25.8
6月	7,379	679	9.2	4,441	185	4.2	2,938	494	16.8
7月	7,367	762	10.3	4,586	263	5.7	2,781	499	17.9
8月	7,247	760	10.5	4,458	263	5.9	2,789	497	17.8
9月	7,215	746	10.3	4,444	248	5.6	2,771	498	18.0
10月	7,290	793	10.9	4,519	263	5.8	2,771	530	19.1
11月	7,273	790	10.9	4,474	247	5.5	2,799	543	19.4
12月	7,335	818	11.2	4,478	252	5.6	2,857	566	19.8

(単位：人，%)

—規模5人以上—

年次及び月次	M 宿泊業，飲食サービス業								
	男 女 計			男			女		
	常 用 労働者数	パートタイム 労働者数	パートタイム 労働者 率	常 用 労働者数	パートタイム 労働者数	パートタイム 労働者 率	常 用 労働者数	パートタイム 労働者数	パートタイム 労働者 率
平成27年	24,562	16,791	68.4	9,236	4,897	53.0	15,326	11,894	77.7
平成28年	23,281	16,558	71.2	8,111	4,659	57.7	15,170	11,899	78.4
平成29年	26,113	18,444	70.7	8,898	4,451	49.9	17,214	13,993	81.3
平成30年	28,656	20,451	71.4	9,377	4,398	46.9	19,279	16,053	83.3
令和元年	27,102	21,543	79.5	8,857	6,010	67.7	18,246	15,533	85.1
令和2年	28,428	21,698	76.3	10,552	7,014	66.3	17,875	14,684	82.1
令和2年1月	29,447	23,504	79.8	10,637	7,183	67.5	18,810	16,321	86.8
2月	29,657	23,524	79.3	10,923	7,531	68.9	18,734	15,993	85.4
3月	29,743	23,852	80.2	10,657	7,385	69.3	19,086	16,467	86.3
4月	29,505	22,452	76.1	10,593	6,496	61.3	18,912	15,956	84.4
5月	26,151	20,172	77.1	8,970	5,498	61.3	17,181	14,674	85.4
6月	26,963	20,934	77.6	9,554	6,193	64.8	17,409	14,741	84.7
7月	27,320	20,252	74.1	9,749	6,331	64.9	17,571	13,921	79.2
8月	27,618	20,084	72.7	10,819	7,071	65.4	16,799	13,013	77.5
9月	27,677	20,540	74.2	10,337	7,026	68.0	17,340	13,514	77.9
10月	28,496	21,362	75.0	10,872	7,346	67.6	17,624	14,016	79.5
11月	28,890	21,455	74.3	11,582	7,899	68.2	17,308	13,556	78.3
12月	29,663	22,249	75.0	11,929	8,208	68.8	17,734	14,041	79.2
年次及び月次	M75 宿 泊 業								
	男 女 計			男			女		
	常 用 労働者数	パートタイム 労働者数	パートタイム 労働者 率	常 用 労働者数	パートタイム 労働者数	パートタイム 労働者 率	常 用 労働者数	パートタイム 労働者数	パートタイム 労働者 率
平成27年	7,026	3,384	48.4	2,298	442	19.3	4,729	2,942	62.4
平成28年	6,038	2,530	40.9	2,128	297	14.1	3,911	2,233	55.0
平成29年	7,577	3,270	43.3	2,785	405	14.3	4,794	2,865	59.8
平成30年	7,122	3,589	50.4	3,005	686	22.9	4,118	2,903	70.5
令和元年	5,041	2,820	56.1	1,596	451	28.4	3,443	2,369	68.9
令和2年	6,075	3,170	52.1	2,332	793	34.0	3,743	2,377	63.4
令和2年1月	6,279	3,352	53.4	2,405	747	31.1	3,874	2,605	67.2
2月	6,250	3,394	54.3	2,362	768	32.5	3,888	2,626	67.5
3月	6,275	3,464	55.2	2,410	852	35.4	3,865	2,612	67.6
4月	6,443	3,510	54.5	2,495	894	35.8	3,948	2,616	66.3
5月	6,003	3,096	51.6	2,409	816	33.9	3,594	2,280	63.4
6月	5,846	2,932	50.2	2,478	816	32.9	3,368	2,116	62.8
7月	5,959	2,975	49.9	2,331	805	34.5	3,628	2,170	59.8
8月	5,815	2,855	49.1	2,260	758	33.5	3,555	2,097	59.0
9月	5,969	3,046	51.0	2,223	758	34.1	3,746	2,288	61.1
10月	6,020	3,126	51.9	2,224	759	34.1	3,796	2,367	62.4
11月	6,017	3,163	52.6	2,183	759	34.8	3,834	2,404	62.7
12月	6,031	3,127	51.8	2,205	781	35.4	3,826	2,346	61.3

(単位：人，%)

—規模5人以上—

年次及び月次	N 生活関連サービス業，娯楽業								
	男 女 計			男			女		
	常 用 労働者数	パートタイム 労働者数	パートタイム 労働者 率	常 用 労働者数	パートタイム 労働者数	パートタイム 労働者 率	常 用 労働者数	パートタイム 労働者数	パートタイム 労働者 率
平成27年	10,918	4,834	44.4	4,408	1,526	34.5	6,509	3,308	51.3
平成28年	12,421	6,214	50.0	4,689	1,720	36.5	7,732	4,494	58.2
平成29年	12,170	6,242	51.3	4,672	1,850	39.6	7,498	4,392	58.6
平成30年	12,547	6,369	50.6	4,606	1,902	41.0	7,942	4,467	56.4
令和元年	12,192	5,926	48.5	4,550	1,890	41.7	7,641	4,036	53.1
令和2年	12,586	6,729	53.5	5,606	2,744	49.1	6,979	3,985	57.0
令和2年1月	12,448	5,747	46.2	5,413	2,247	41.5	7,035	3,500	49.8
2月	12,359	6,003	48.6	5,883	2,549	43.3	6,476	3,454	53.3
3月	12,742	6,069	47.6	5,955	2,575	43.2	6,787	3,494	51.5
4月	12,955	6,263	48.3	6,072	2,720	44.8	6,883	3,543	51.5
5月	12,558	5,905	47.0	5,843	2,470	42.3	6,715	3,435	51.2
6月	12,481	6,029	48.3	5,858	2,632	44.9	6,623	3,397	51.3
7月	12,853	7,998	62.2	5,844	3,475	59.5	7,009	4,523	64.5
8月	12,525	7,177	57.3	5,266	2,773	52.7	7,259	4,404	60.7
9月	12,640	7,314	57.9	5,331	2,850	53.5	7,309	4,464	61.1
10月	12,565	7,700	61.3	5,658	3,301	58.3	6,907	4,399	63.7
11月	12,634	7,407	58.6	5,059	2,653	52.4	7,575	4,754	62.8
12月	12,267	7,140	58.2	5,096	2,684	52.7	7,171	4,456	62.1
年次及び月次	O 教育，学習支援業								
	男 女 計			男			女		
	常 用 労働者数	パートタイム 労働者数	パートタイム 労働者 率	常 用 労働者数	パートタイム 労働者数	パートタイム 労働者 率	常 用 労働者数	パートタイム 労働者数	パートタイム 労働者 率
平成27年	20,207	4,151	20.6	8,989	1,431	15.9	11,219	2,720	24.3
平成28年	20,555	5,380	26.2	8,943	1,490	16.7	11,610	3,890	33.5
平成29年	19,761	4,751	24.0	9,181	1,228	13.4	10,580	3,523	33.3
平成30年	19,708	5,195	26.3	8,026	939	11.6	11,680	4,256	36.4
令和元年	18,708	4,982	26.6	7,634	1,310	17.1	11,075	3,672	33.1
令和2年	18,952	4,319	22.7	8,039	1,076	13.3	10,913	3,243	29.7
令和2年1月	19,133	4,119	21.5	8,076	970	12.0	11,057	3,149	28.5
2月	19,085	3,782	19.8	7,976	848	10.6	11,109	2,934	26.4
3月	17,637	2,796	15.9	7,009	538	7.7	10,628	2,258	21.2
4月	18,688	3,774	20.2	7,848	846	10.8	10,840	2,928	27.0
5月	18,671	3,812	20.4	7,886	848	10.8	10,785	2,964	27.5
6月	18,749	3,865	20.6	7,904	890	11.3	10,845	2,975	27.4
7月	19,018	5,230	27.5	8,392	1,658	19.8	10,626	3,572	33.6
8月	19,085	4,791	25.1	8,230	1,231	15.0	10,855	3,560	32.8
9月	19,096	4,765	25.0	8,222	1,223	14.9	10,874	3,542	32.6
10月	19,332	5,017	26.0	8,227	1,287	15.6	11,105	3,730	33.6
11月	19,453	5,091	26.2	8,303	1,328	16.0	11,150	3,763	33.7
12月	19,471	4,784	24.6	8,397	1,249	14.9	11,074	3,535	31.9

(単位：人，%)

—規模5人以上—

年次及び月次	P 医療，福祉								
	男 女 計			男			女		
	常 用 労働者数	パートタイム 労働者数	パートタイム 労働者 率	常 用 労働者数	パートタイム 労働者数	パートタイム 労働者 率	常 用 労働者数	パートタイム 労働者数	パートタイム 労働者 率
平成27年	58,691	12,673	21.6	11,544	2,144	18.6	47,147	10,528	22.3
平成28年	59,180	11,579	19.6	11,239	1,754	15.6	47,941	9,825	20.5
平成29年	59,672	14,352	24.1	12,161	2,636	21.6	47,511	11,716	24.7
平成30年	60,156	18,297	30.4	12,043	2,839	23.6	48,113	15,458	32.1
令和元年	59,853	17,039	28.5	12,598	3,291	26.1	47,255	13,748	29.1
令和2年	60,867	15,842	26.0	13,539	3,443	25.4	47,328	12,399	26.2
令和2年1月	60,035	15,561	25.9	13,619	3,546	26.0	46,416	12,015	25.9
2月	59,878	16,009	26.7	13,519	3,481	25.7	46,359	12,528	27.0
3月	59,586	15,771	26.5	13,404	3,398	25.4	46,182	12,373	26.8
4月	61,137	16,073	26.3	13,877	3,656	26.3	47,260	12,417	26.3
5月	61,095	15,491	25.4	13,686	3,303	24.1	47,409	12,188	25.7
6月	61,244	15,542	25.4	13,661	3,313	24.3	47,583	12,229	25.7
7月	61,273	15,930	26.0	13,389	3,425	25.6	47,884	12,505	26.1
8月	61,103	15,969	26.1	13,388	3,510	26.2	47,715	12,459	26.1
9月	61,259	15,993	26.1	13,397	3,489	26.0	47,862	12,504	26.1
10月	61,157	15,463	25.3	13,092	2,963	22.6	48,065	12,500	26.0
11月	61,254	16,061	26.2	13,668	3,574	26.1	47,586	12,487	26.2
12月	61,393	16,240	26.5	13,768	3,655	26.5	47,625	12,585	26.4
年次及び月次	P83 医療業								
	男 女 計			男			女		
	常 用 労働者数	パートタイム 労働者数	パートタイム 労働者 率	常 用 労働者数	パートタイム 労働者数	パートタイム 労働者 率	常 用 労働者数	パートタイム 労働者数	パートタイム 労働者 率
平成27年	26,801	4,672	17.4	5,041	464	9.2	21,760	4,209	19.4
平成28年	27,495	5,008	18.2	5,044	430	8.5	22,449	4,578	20.4
平成29年	28,080	5,532	19.7	5,483	648	11.8	22,597	4,884	21.6
平成30年	30,039	6,849	22.8	5,935	777	13.1	24,104	6,072	25.2
令和元年	30,330	5,746	18.9	5,934	1,147	19.3	24,396	4,599	18.9
令和2年	30,838	6,138	19.9	6,575	1,381	21.0	24,263	4,757	19.6
令和2年1月	30,212	6,031	20.0	6,584	1,447	22.0	23,628	4,584	19.4
2月	30,277	6,065	20.0	6,532	1,405	21.5	23,745	4,660	19.6
3月	29,618	5,806	19.6	6,428	1,412	22.0	23,190	4,394	18.9
4月	31,190	5,884	18.9	6,748	1,439	21.3	24,442	4,445	18.2
5月	31,093	5,730	18.4	6,647	1,298	19.5	24,446	4,432	18.1
6月	31,154	5,798	18.6	6,662	1,312	19.7	24,492	4,486	18.3
7月	31,197	6,314	20.2	6,490	1,339	20.6	24,707	4,975	20.1
8月	31,094	6,447	20.7	6,476	1,404	21.7	24,618	5,043	20.5
9月	31,045	6,418	20.7	6,494	1,366	21.0	24,551	5,052	20.6
10月	30,991	6,370	20.6	6,559	1,349	20.6	24,432	5,021	20.6
11月	31,099	6,393	20.6	6,665	1,424	21.4	24,434	4,969	20.3
12月	31,082	6,394	20.6	6,609	1,372	20.8	24,473	5,022	20.5

(単位：人，%)

—規模5人以上—

年次及び月次	Q 複 合 サ ー ビ ス 事 業								
	男 女 計			男			女		
	常 用 労働者数	パートタイム 労働者数	パートタイム 労働者率	常 用 労働者数	パートタイム 労働者数	パートタイム 労働者率	常 用 労働者数	パートタイム 労働者数	パートタイム 労働者率
平成27年	3,190	226	7.1	1,723	9	0.5	1,467	217	14.7
平成28年	3,102	99	3.2	1,697	13	0.8	1,406	86	6.1
平成29年	3,321	289	8.7	1,686	14	0.8	1,634	275	16.8
平成30年	3,024	264	8.8	1,633	107	5.8	1,392	157	11.8
令和元年	3,871	671	17.3	2,034	259	12.8	1,838	412	22.5
令和2年	3,755	544	14.5	1,897	156	8.2	1,858	388	20.9
令和2年1月	3,735	595	15.9	1,902	166	8.7	1,833	429	23.4
2月	3,712	564	15.2	1,890	161	8.5	1,822	403	22.1
3月	3,603	554	15.4	1,832	154	8.4	1,771	400	22.6
4月	3,819	548	14.3	1,938	161	8.3	1,881	387	20.6
5月	3,797	548	14.4	1,922	164	8.5	1,875	384	20.5
6月	3,788	543	14.3	1,921	159	8.3	1,867	384	20.6
7月	3,793	550	14.5	1,901	155	8.2	1,892	395	20.9
8月	3,774	529	14.0	1,902	155	8.1	1,872	374	20.0
9月	3,757	537	14.3	1,888	150	7.9	1,869	387	20.7
10月	3,758	521	13.9	1,888	148	7.8	1,870	373	19.9
11月	3,758	522	13.9	1,885	150	8.0	1,873	372	19.9
12月	3,759	524	13.9	1,889	151	8.0	1,870	373	19.9
年次及び月次	R サービス業(他に分類されないもの)								
	男 女 計			男			女		
	常 用 労働者数	パートタイム 労働者数	パートタイム 労働者率	常 用 労働者数	パートタイム 労働者数	パートタイム 労働者率	常 用 労働者数	パートタイム 労働者数	パートタイム 労働者率
平成27年	26,313	8,003	30.4	14,786	2,065	14.0	11,527	5,938	51.5
平成28年	25,197	8,642	34.4	14,263	2,528	17.8	10,933	6,114	55.8
平成29年	25,229	9,385	37.2	13,745	3,360	24.5	11,484	6,025	52.5
平成30年	23,867	7,863	33.0	13,183	2,295	17.5	10,684	5,568	52.1
令和元年	26,052	9,646	37.0	15,053	4,017	26.6	10,999	5,629	51.0
令和2年	26,471	8,121	30.7	15,372	3,147	20.5	11,099	4,974	45.0
令和2年1月	25,985	8,624	33.2	15,246	3,446	22.6	10,739	5,178	48.2
2月	25,974	8,607	33.1	15,230	3,418	22.4	10,744	5,189	48.3
3月	25,930	9,549	36.8	15,922	3,745	23.5	10,008	5,804	58.0
4月	26,515	8,359	31.5	15,479	3,404	22.0	11,036	4,955	44.9
5月	26,492	7,510	28.3	15,770	3,282	20.8	10,722	4,228	39.4
6月	26,461	8,420	31.8	15,300	3,435	22.5	11,161	4,985	44.7
7月	26,473	7,483	28.3	15,246	2,820	18.5	11,227	4,663	41.5
8月	26,693	7,723	28.9	15,303	2,897	18.9	11,390	4,826	42.4
9月	26,576	7,581	28.5	15,125	2,779	18.4	11,451	4,802	41.9
10月	26,599	7,665	28.8	15,173	2,822	18.6	11,426	4,843	42.4
11月	27,035	7,961	29.4	15,371	2,833	18.4	11,664	5,128	44.0
12月	26,910	7,976	29.6	15,292	2,886	18.9	11,618	5,090	43.8

(単位：人，%)



—規模5人以上—

年次及び月次	R91 職業紹介・派遣業								
	男 女 計			男			女		
	常 用 労働者数	パートタイム 労働者数	パートタイム 労働者 率	常 用 労働者数	パートタイム 労働者数	パートタイム 労働者 率	常 用 労働者数	パートタイム 労働者数	パートタイム 労働者 率
平成27年	7,197	267	3.6	4,915	38	0.8	2,283	229	9.3
平成28年	5,461	354	5.9	3,698	117	3.1	1,762	237	11.2
平成29年	5,560	439	7.9	3,117	118	3.8	2,443	321	13.1
平成30年	3,394	405	11.9	1,789	101	5.6	1,605	304	19.0
令和元年	3,728	1,114	29.8	1,548	210	13.5	2,181	904	41.4
令和2年	3,572	864	24.2	1,717	167	9.8	1,854	697	37.3
令和2年1月	3,581	1,034	28.9	1,588	157	9.9	1,993	877	44.0
2月	3,567	1,016	28.5	1,570	159	10.1	1,997	857	42.9
3月	3,497	977	27.9	1,535	150	9.8	1,962	827	42.2
4月	3,645	878	24.1	1,716	144	8.4	1,929	734	38.1
5月	3,620	843	23.3	1,733	144	8.3	1,887	699	37.0
6月	3,633	1,109	30.5	1,560	256	16.4	2,073	853	41.1
7月	3,559	697	19.6	1,824	162	8.9	1,735	535	30.8
8月	3,563	741	20.8	1,822	180	9.9	1,741	561	32.2
9月	3,566	759	21.3	1,815	182	10.0	1,751	577	33.0
10月	3,577	781	21.8	1,840	189	10.3	1,737	592	34.1
11月	3,554	770	21.7	1,811	105	5.8	1,743	665	38.2
12月	3,496	766	21.9	1,793	178	9.9	1,703	588	34.5
年次及び月次	R92 他 の 事 業 サ ー ビ ス								
	男 女 計			男			女		
	常 用 労働者数	パートタイム 労働者数	パートタイム 労働者 率	常 用 労働者数	パートタイム 労働者数	パートタイム 労働者 率	常 用 労働者数	パートタイム 労働者数	パートタイム 労働者 率
平成27年	11,998	6,878	57.4	4,712	1,730	36.7	7,285	5,148	70.7
平成28年	12,470	7,480	60.0	5,278	2,120	39.9	7,192	5,360	74.4
平成29年	12,519	7,745	61.9	5,665	2,752	48.6	6,853	4,993	72.9
平成30年	12,421	6,260	50.6	5,459	1,582	29.8	6,962	4,678	67.2
令和元年	14,216	7,103	50.0	7,145	2,949	40.9	7,070	4,154	58.6
令和2年	14,512	5,539	38.2	7,173	1,948	27.1	7,338	3,591	49.2
令和2年1月	14,291	5,770	40.4	7,175	2,176	30.3	7,116	3,594	50.5
2月	14,301	5,769	40.3	7,206	2,146	29.8	7,095	3,623	51.1
3月	14,294	6,837	47.8	7,879	2,472	31.4	6,415	4,365	68.0
4月	14,564	5,711	39.2	7,178	2,125	29.6	7,386	3,586	48.6
5月	14,545	4,910	33.8	7,422	2,007	27.0	7,123	2,903	40.8
6月	14,431	5,542	38.4	7,082	2,046	28.9	7,349	3,496	47.6
7月	14,478	5,212	36.0	7,047	1,731	24.6	7,431	3,481	46.8
8月	14,634	5,339	36.5	7,116	1,794	25.2	7,518	3,545	47.2
9月	14,536	5,172	35.6	6,974	1,671	24.0	7,562	3,501	46.3
10月	14,521	5,225	36.0	6,968	1,698	24.4	7,553	3,527	46.7
11月	14,790	5,469	37.0	7,012	1,737	24.8	7,778	3,732	48.0
12月	14,761	5,509	37.3	7,026	1,774	25.2	7,735	3,735	48.3

(単位：人，%)

第 13 表 産業大中分類別, 月間労働異動率

—規模5人以上—

年次及び月次	TL 調 査 産 業 計	D 建 設 業	E 製 造 業	E09, 10	E11	E12	E13	E14	E15	E16, 17	E18	E21	E22	E23	
				食 料 品 ・ た ば こ	織 維 工 業	木 材 ・ 木 製 品	家 具 ・ 装 備 品	パ ル プ ・ 紙	印 刷 ・ 同 関 連 業	石 化 油 ・ 学 石 炭、	製 プ ラ ス チ ッ ク	窯 業 ・ 土 石 製 品	鉄 鋼 業	非 鉄 金 属 製 造 業	
入 職 率	平成27年	1.77	1.30	1.02	1.83	1.41	4.61	0.72	0.80	1.05	1.08	1.30	0.68	0.50	0.85
	平成28年	1.70	1.37	1.02	2.21	0.82	2.21	0.74	0.57	1.08	0.93	1.29	0.50	0.34	0.90
	平成29年	1.77	1.29	1.03	1.51	1.51	1.55	1.14	0.79	0.66	1.38	1.22	0.63	0.56	0.73
	平成30年	1.84	1.78	0.96	1.08	1.40	0.73	0.30	0.99	1.05	0.82	1.23	1.09	0.72	0.91
	令和元年	1.76	1.47	0.98	1.46	0.94	1.61	1.11	0.83	1.22	0.68	1.54	0.97	0.75	0.69
	令和2年	1.69	0.77	0.79	1.24	0.49	0.77	0.46	0.77	0.79	0.83	0.89	0.63	0.46	0.41
	令和2年1月	1.22	1.01	0.51	1.07	0.21	0.05	0.89	0.63	1.61	0.41	0.00	0.74	0.00	0.57
	2月	1.23	0.22	0.49	0.50	0.23	0.23	0.89	0.00	0.44	0.35	1.64	0.88	0.21	0.78
	3月	1.50	0.34	0.64	2.36	0.99	0.00	0.00	0.80	0.54	0.63	0.20	0.11	0.52	0.03
	4月	5.00	1.79	3.14	2.56	1.41	0.67	2.50	4.60	3.69	4.81	2.66	3.57	2.50	1.55
	5月	1.27	1.07	0.67	1.99	0.42	0.00	0.29	1.03	0.77	0.45	0.58	0.24	0.36	0.55
	6月	1.78	0.44	0.72	1.05	0.44	1.71	0.00	0.49	0.73	0.64	0.15	0.31	0.05	0.20
	7月	1.57	0.23	0.65	1.36	0.00	2.64	0.16	0.19	0.19	0.38	0.93	0.60	0.44	0.20
8月	1.34	0.12	0.50	0.41	0.42	0.00	0.00	0.69	0.73	0.26	0.00	0.11	0.07	0.03	
9月	1.32	0.95	0.45	1.00	0.18	1.54	0.08	0.11	0.19	0.26	0.78	0.00	0.22	0.19	
10月	1.72	1.72	0.48	1.12	0.18	0.52	0.00	0.22	0.29	1.49	0.35	0.29	0.13	0.16	
11月	1.34	0.98	0.70	0.76	1.21	0.47	0.65	0.45	0.20	0.19	1.52	0.00	0.83	0.02	
12月	1.01	0.35	0.54	0.75	0.22	1.46	0.00	0.00	0.10	0.06	1.81	0.73	0.22	0.61	
前年差	△ 0.07	△ 0.70	△ 0.19	△ 0.22	△ 0.45	△ 0.84	△ 0.65	△ 0.06	△ 0.43	0.15	△ 0.65	△ 0.34	△ 0.29	△ 0.28	
離 職 率	平成27年	1.71	1.16	0.92	2.05	1.25	0.68	0.56	0.86	0.93	0.97	1.48	0.74	0.45	0.53
	平成28年	1.64	1.38	0.97	1.82	0.98	1.71	1.00	0.58	1.00	1.00	0.99	0.69	0.63	0.74
	平成29年	1.69	1.37	0.99	1.56	1.00	0.94	0.92	0.72	0.91	1.51	1.15	1.38	0.44	1.07
	平成30年	1.70	1.73	0.86	1.05	1.39	1.07	0.28	0.75	1.39	0.66	1.50	0.53	0.61	0.76
	令和元年	1.74	1.21	0.97	1.28	1.17	1.26	1.31	1.20	1.19	0.62	1.68	0.92	0.88	0.65
	令和2年	1.64	1.14	0.84	1.55	1.12	0.85	0.62	1.02	0.87	0.69	0.90	0.98	0.43	0.68
	令和2年1月	1.22	0.40	0.91	1.40	3.53	0.41	0.00	0.74	2.35	0.64	0.31	1.30	0.18	1.10
	2月	1.52	2.01	0.78	2.57	0.75	2.87	0.30	0.93	0.34	0.41	0.94	0.25	0.67	1.49
	3月	2.32	2.06	0.91	1.83	2.42	0.14	0.00	2.53	0.49	0.77	1.49	1.51	0.34	0.46
	4月	3.61	2.82	1.71	1.07	2.02	0.57	2.35	1.68	1.52	2.27	3.70	0.71	0.47	1.29
	5月	2.09	0.46	0.77	1.73	0.13	0.24	3.37	0.76	1.59	0.84	1.58	0.69	0.43	0.61
	6月	1.25	0.51	0.91	1.64	0.72	4.52	0.00	1.71	0.68	1.05	0.30	1.78	0.23	0.64
	7月	1.38	1.22	0.51	0.23	0.28	0.49	0.41	0.88	0.53	0.35	0.15	0.64	1.41	0.23
8月	1.38	1.30	0.56	0.63	1.27	0.53	0.00	0.69	0.05	0.52	0.15	0.53	0.42	0.32	
9月	1.22	0.58	0.79	1.79	1.11	0.00	0.00	0.58	0.53	0.47	1.16	1.21	0.18	0.67	
10月	1.35	0.16	0.88	3.35	0.36	0.00	0.24	0.50	0.92	0.38	0.35	1.04	0.42	0.48	
11月	1.13	1.14	0.58	1.45	0.43	0.42	0.49	0.53	0.98	0.35	0.68	0.87	0.09	0.33	
12月	1.21	1.00	0.71	0.85	0.42	0.00	0.24	0.70	0.49	0.27	0.00	1.28	0.31	0.50	
前年差	△ 0.10	△ 0.07	△ 0.13	0.27	△ 0.05	△ 0.41	△ 0.69	△ 0.18	△ 0.32	0.07	△ 0.78	0.06	△ 0.45	0.03	

(単位：%, ポイント)

—規模5人以上—

年次及び月次	E24	E25	E26	E28	E29	E31	E32, 20	F	G	H	I	I-1		J	
	金属製品製造業	はん用機械器具	生産用機械器具	電子・デバイス	電気機械器具	輸送用機械器具	その他の製造業	熱電気供給・ガス水道業	情報通信業	運輸業，郵便業	卸売業，小売業	卸売業	小売業	金融業，保険業	
入職率	平成27年	0.75	0.67	1.05	0.56	0.89	0.85	1.07	0.54	1.20	1.04	1.91	0.98	2.35	1.22
	平成28年	0.82	0.72	1.19	0.66	0.66	0.88	1.46	0.71	1.23	0.84	1.80	0.83	2.28	2.02
	平成29年	0.84	0.77	0.93	1.01	0.83	0.94	0.96	0.89	1.16	1.14	2.61	2.56	2.65	1.78
	平成30年	0.78	0.80	1.14	1.18	0.49	0.54	1.14	1.42	1.30	1.39	2.49	1.61	2.96	1.48
	令和元年	0.93	0.79	0.88	1.04	0.88	0.66	0.95	2.09	1.10	1.21	1.83	1.36	2.07	1.66
	令和2年	1.05	0.36	0.69	0.63	0.61	0.66	0.87	2.82	1.08	1.51	2.20	1.99	2.32	1.68
	令和2年1月	0.65	0.13	0.16	0.09	0.13	1.00	0.79	0.51	0.57	0.72	1.56	0.73	1.98	0.18
	2月	0.34	0.04	0.32	0.51	0.69	0.81	0.27	0.19	1.01	1.28	1.29	0.76	1.56	1.75
	3月	0.78	0.04	0.35	0.64	0.00	0.46	0.96	0.91	0.45	1.10	1.76	0.66	2.33	2.51
	4月	3.70	2.39	3.78	1.96	3.39	1.93	4.90	12.62	3.39	5.16	3.60	5.24	2.73	4.45
	5月	0.46	0.21	0.71	1.18	0.87	0.14	0.26	0.77	0.70	2.08	2.37	0.85	3.21	0.93
	6月	2.03	0.00	0.35	0.39	0.41	0.30	0.52	0.50	2.88	1.23	2.21	0.75	3.02	3.76
	7月	1.05	0.04	0.52	0.64	0.22	0.46	0.54	5.77	0.29	0.76	2.94	3.33	2.74	0.66
8月	0.93	0.34	0.82	0.13	0.67	0.22	0.44	0.32	0.34	0.98	2.33	2.81	2.06	3.40	
9月	0.26	0.26	0.03	0.39	0.93	1.34	0.32	4.64	0.35	1.25	2.38	3.08	1.99	0.00	
10月	0.17	0.24	0.44	0.33	0.00	0.62	0.28	5.97	1.49	1.86	2.87	3.30	2.61	1.43	
11月	1.48	0.10	0.38	0.75	0.00	0.62	0.53	0.80	0.52	0.87	1.86	1.02	2.38	0.98	
12月	0.75	0.51	0.43	0.50	0.00	0.00	0.67	0.83	1.02	0.79	1.28	1.40	1.20	0.12	
前年差	0.12	△ 0.43	△ 0.19	△ 0.41	△ 0.27	0.00	△ 0.08	0.73	△ 0.02	0.30	0.37	0.63	0.25	0.02	
離職率	平成27年	0.68	0.49	0.89	0.58	0.72	0.60	1.04	0.93	1.17	1.19	2.03	0.91	2.56	1.15
	平成28年	0.89	0.69	0.79	0.62	1.05	0.91	1.27	0.74	1.20	0.81	1.69	0.97	2.04	1.86
	平成29年	0.84	0.59	0.87	0.53	0.80	1.03	0.82	0.63	1.19	1.05	2.06	1.18	2.49	2.13
	平成30年	0.78	0.75	0.76	0.74	0.38	0.52	1.23	1.11	0.96	1.45	2.04	1.18	2.50	1.57
	令和元年	0.97	0.72	0.91	0.88	0.58	0.79	0.93	1.91	1.07	1.14	1.87	1.51	2.06	2.13
	令和2年	0.90	0.93	0.63	0.47	0.66	0.54	0.87	2.80	0.86	1.16	2.18	1.22	2.69	1.51
	令和2年1月	0.82	1.62	0.21	0.72	0.33	0.54	1.34	0.32	0.75	1.15	1.00	0.06	1.48	0.52
	2月	0.36	0.56	0.47	0.51	0.46	0.63	0.39	0.43	0.98	0.59	1.94	0.48	2.68	1.15
	3月	0.80	0.43	0.68	0.21	0.95	0.83	0.66	0.75	0.29	1.48	3.34	1.10	4.50	1.82
	4月	2.57	1.88	0.99	0.87	0.69	0.21	2.19	11.53	2.36	1.69	3.41	1.72	4.31	5.37
	5月	0.40	0.76	0.70	0.21	0.22	0.66	1.17	0.90	0.39	1.21	1.79	0.58	2.46	1.25
	6月	0.75	2.23	0.63	0.63	0.22	0.44	0.50	0.72	0.50	1.65	1.36	1.49	1.28	1.65
	7月	0.88	0.42	0.54	0.23	0.00	0.14	0.82	5.08	1.27	1.22	2.63	0.78	3.62	0.49
8月	0.61	0.70	0.45	0.09	1.74	0.24	0.40	1.82	0.83	1.27	1.87	0.28	2.75	2.71	
9月	0.67	0.61	0.70	0.58	0.22	0.34	0.56	3.17	0.28	0.86	1.79	0.80	2.35	0.84	
10月	0.92	1.32	0.72	0.57	0.89	1.04	0.89	7.35	0.93	1.23	2.07	0.87	2.77	1.55	
11月	0.53	0.35	0.67	0.13	1.70	0.69	0.59	0.96	0.95	0.83	2.30	3.01	1.86	0.52	
12月	1.45	0.23	0.76	0.91	0.46	0.69	0.97	0.54	0.76	0.78	2.67	3.47	2.20	0.29	
前年差	△ 0.07	0.21	△ 0.28	△ 0.41	0.08	△ 0.25	△ 0.06	0.89	△ 0.21	0.02	0.31	△ 0.29	0.63	△ 0.62	

(単位：%，ポイント)



第Ⅲ部

統計表

事業所規模 30 人以上

<指 数>

賃 金	第 14 表	産業大分類別, 名目賃金指数 (現金給与総額) ……………	99
	第 15 表	” 実質賃金指数 (現金給与総額) ……………	100
	第 16 表	” 名目賃金指数 (きまって支給する給与) ……………	101
	第 17 表	” 実質賃金指数 (きまって支給する給与) ……………	102
	第 18 表	” 名目賃金指数 (所定内給与) ……………	103
労働時間	第 19 表	” 労働時間指数 (総実労働時間) ……………	104
	第 20 表	” 労働時間指数 (所定内労働時間) ……………	105
	第 21 表	” 労働時間指数 (所定外労働時間) ……………	106
雇 用	第 22 表	” 常用雇用指数 ……………	107

<実 数>

賃 金	第 23 表	産業大中分類別, 性別, 常用労働者の 1 人平均月間現金給与額 ……	108
	第 24 表	” 常用労働者の 1 人平均賞与支給状況 ……………	128
労働時間	第 25 表	” 性別, 常用労働者の 1 人平均月間実労働時間及び出勤日数 ……………	136
雇 用	第 26 表	” 性別, 推計常用労働者数 ……………	156
	第 27 表	” 月間労働異動率 ……………	176

第 14 表 産業大分類別，名目賃金指数（現金給与総額）

—規模30人以上—

年次及び月次	調査産業計	建設業	製造業	電気・ガス・水道業	情報通信業	運輸業，郵便業	卸売業，小売業	金融業，保険業	不動産業，賃貸業	技術サービス業	飲食サービス業	生活関連サービス業	教育，学習支援業	医療，福祉	複合サービス事業	サービス業（他に分類されないもの）
	指 数															
平成27年	100.0	100.0	100.0	100.0	100.0	100.0	100.0	100.0	100.0	100.0	100.0	100.0	100.0	100.0	100.0	100.0
平成28年	101.4	107.5	99.4	99.7	105.1	107.9	101.7	96.1	95.1	102.3	102.6	97.4	103.7	101.2	101.4	100.0
平成29年	101.3	98.7	101.7	98.9	103.6	101.6	102.0	89.5	92.0	106.1	105.2	87.6	106.1	102.3	97.7	96.5
平成30年	101.5	91.6	100.8	97.9	98.6	104.8	103.3	108.5	257.9	105.7	91.5	89.2	104.1	99.7	101.2	102.8
令和元年	101.4	104.7	100.3	82.9	106.5	91.1	93.5	97.1	186.3	104.8	73.5	99.9	106.7	104.9	91.3	108.7
令和2年	99.5	108.3	95.5	81.1	115.6	89.2	88.1	89.9	198.3	114.0	85.2	96.3	110.8	107.0	89.3	108.4
令和2年1月	82.5	91.7	77.9	64.9	87.1	78.5	80.5	70.9	155.3	83.6	88.0	88.1	84.1	88.7	74.2	96.3
2月	82.5	88.0	78.9	67.9	86.7	81.8	78.4	69.2	157.0	85.4	84.3	82.4	83.2	87.4	74.3	97.0
3月	87.3	135.2	81.7	68.5	87.6	82.7	77.5	87.1	221.7	87.7	81.0	105.1	87.6	93.3	74.1	89.6
4月	83.8	94.2	79.3	63.3	98.0	80.1	79.2	73.2	171.1	86.2	78.2	86.1	87.6	90.2	74.3	98.4
5月	84.3	86.5	80.7	60.3	103.5	76.3	76.8	134.2	203.2	82.6	75.9	86.5	82.6	88.0	71.5	97.9
6月	132.8	151.0	102.8	144.4	173.6	123.0	115.2	133.2	245.2	232.3	82.5	85.4	233.3	165.2	136.0	128.8
7月	124.5	120.0	145.9	66.6	150.9	106.8	94.0	73.4	232.0	98.8	95.4	127.3	100.9	110.2	97.1	118.7
8月	84.8	96.1	81.8	65.6	86.2	75.3	81.1	71.9	178.4	90.5	83.3	92.7	84.0	87.5	72.5	111.1
9月	82.8	86.2	80.5	66.0	85.6	75.6	76.6	74.2	155.5	82.5	79.6	86.3	82.1	88.4	71.7	99.1
10月	82.4	88.1	78.3	66.9	85.5	76.6	77.5	75.7	160.3	86.0	84.4	87.4	84.7	88.2	74.5	98.9
11月	86.1	101.5	81.4	65.8	99.8	87.1	76.6	77.7	167.4	84.2	85.2	89.8	82.6	92.1	71.0	106.1
12月	180.7	160.7	176.2	173.1	242.2	126.7	144.2	138.6	332.6	268.1	104.7	138.3	236.5	204.9	179.8	158.6
対 前 年（ 同 月 ） 比（ % ）																
平成27年	0.9	7.0	△ 0.9	△ 0.2	△ 8.2	△ 0.2	14.2	△ 8.5	△ 0.5	7.8	19.5	△ 0.2	△ 6.3	△ 0.4	4.1	2.5
平成28年	1.4	7.5	△ 0.7	△ 0.4	5.2	7.8	1.7	△ 3.8	△ 5.0	2.3	2.6	△ 2.5	3.8	1.2	1.4	0.1
平成29年	△ 0.1	△ 8.2	2.3	△ 0.8	△ 1.4	△ 5.8	0.3	△ 6.9	△ 3.3	3.7	2.5	△ 10.1	2.3	1.1	△ 3.6	△ 3.5
平成30年	0.2	△ 7.2	△ 0.9	△ 1.0	△ 4.8	3.1	1.3	21.2	180.3	△ 0.4	△ 13.0	1.8	△ 1.9	△ 2.5	3.6	6.5
令和元年	△ 0.1	14.3	△ 0.5	△ 15.3	8.0	△ 13.1	△ 9.5	△ 10.5	△ 27.8	△ 0.9	△ 19.7	12.0	2.5	5.2	△ 9.8	5.7
令和2年	△ 1.9	3.4	△ 4.8	△ 2.2	8.5	△ 2.1	△ 5.8	△ 7.4	6.4	8.8	15.9	△ 3.6	3.8	2.0	△ 2.2	△ 0.3
令和2年1月	1.6	7.0	△ 0.6	△ 0.3	7.0	2.5	3.2	△ 5.2	△ 2.4	7.9	27.5	△ 0.9	9.2	3.5	△ 7.6	△ 0.2
2月	0.5	1.6	0.0	0.3	3.8	2.6	△ 1.1	△ 8.8	△ 0.6	10.2	28.3	△ 4.0	4.5	1.4	△ 1.7	△ 1.7
3月	0.5	42.5	△ 5.9	2.7	2.5	5.9	△ 3.8	6.7	△ 0.2	10.7	11.3	17.2	3.2	4.6	△ 2.6	△ 7.4
4月	△ 1.1	△ 2.3	△ 2.5	△ 5.7	△ 1.5	△ 2.2	△ 5.9	△ 5.2	6.0	11.2	13.5	△ 11.9	4.8	4.9	△ 0.4	2.5
5月	0.7	2.4	1.5	△ 21.6	23.1	△ 1.0	△ 2.9	9.4	28.0	△ 12.2	5.6	△ 7.5	2.1	2.4	△ 4.3	1.5
6月	△ 3.5	1.4	△ 13.0	△ 11.5	28.3	4.4	△ 4.2	△ 20.0	12.1	54.8	11.2	△ 6.1	8.4	△ 0.7	△ 4.9	9.8
7月	△ 3.3	9.5	△ 3.3	0.8	2.9	5.1	△ 19.6	△ 5.2	3.1	△ 24.3	3.2	△ 8.8	3.9	△ 0.8	△ 5.0	△ 6.9
8月	△ 1.9	△ 5.4	△ 4.4	0.6	2.6	△ 13.0	1.0	△ 9.2	14.9	14.3	15.2	1.3	4.7	2.9	0.6	0.3
9月	△ 1.9	0.6	△ 4.4	△ 0.5	2.9	△ 4.3	△ 3.6	△ 4.5	1.7	1.7	19.7	△ 7.6	0.9	2.4	△ 2.0	0.3
10月	△ 1.1	1.0	△ 2.9	△ 0.3	3.1	△ 4.6	△ 8.5	△ 1.2	5.0	7.5	31.7	△ 1.9	4.8	1.7	△ 2.9	0.5
11月	△ 2.5	17.5	△ 7.8	2.2	13.8	△ 10.2	△ 5.4	△ 6.2	3.6	3.4	26.6	△ 3.0	2.5	3.7	△ 5.1	△ 1.6
12月	△ 4.5	△ 15.0	△ 7.4	9.1	7.8	△ 7.5	△ 8.7	△ 20.0	7.0	7.3	8.4	△ 5.6	△ 1.1	1.7	4.2	△ 0.4

(平成27年=100)

第 15 表 産業大分類別，実質賃金指数（現金給与総額）

—規模30人以上—

年次及び月次	調査産業計	建設業	製造業	電気・ガス・水道業	情報通信業	運輸業，郵便業	卸売業，小売業	金融業，保険業	不動産業，賃貸業	技術サービス業	飲食サービス業	生活関連サービス業	教育，学習支援業	医療，福祉	複合サービス事業	サービス業（他に分類されないもの）
	指 数															
平成27年	100.0	100.0	100.0	100.0	100.0	100.0	100.0	100.0	100.0	100.0	100.0	100.0	100.0	100.0	100.0	100.0
平成28年	101.4	107.5	99.4	99.7	105.1	107.9	101.7	96.1	95.1	102.3	102.6	97.4	103.7	101.2	101.4	100.0
平成29年	100.2	97.6	100.6	97.8	102.5	100.5	100.9	88.5	91.0	104.9	104.1	86.6	104.9	101.2	96.6	95.5
平成30年	99.1	89.5	98.4	95.6	96.3	102.3	100.9	106.0	251.9	103.2	89.4	87.1	101.7	97.4	98.8	100.4
令和元年	99.0	102.2	97.9	81.0	104.0	89.0	91.3	94.8	181.9	102.3	71.8	97.6	104.2	102.4	89.2	106.2
令和2年	97.3	105.9	93.4	79.3	113.0	87.2	86.1	87.9	193.8	111.4	83.3	94.1	108.3	104.6	87.3	106.0
令和2年1月	80.1	89.0	75.6	63.0	84.6	76.2	78.2	68.8	150.8	81.2	85.4	85.5	81.7	86.1	72.0	93.5
2月	80.3	85.7	76.8	66.1	84.4	79.6	76.3	67.4	152.9	83.2	82.1	80.2	81.0	85.1	72.3	94.4
3月	85.3	132.0	79.8	66.9	85.5	80.8	75.7	85.1	216.5	85.6	79.1	102.6	85.5	91.1	72.4	87.5
4月	81.8	91.9	77.4	61.8	95.6	78.1	77.3	71.4	166.9	84.1	76.3	84.0	85.5	88.0	72.5	96.0
5月	82.7	84.9	79.2	59.2	101.6	74.9	75.4	131.7	199.4	81.1	74.5	84.9	81.1	86.4	70.2	96.1
6月	130.5	148.3	101.0	141.8	170.5	120.8	113.2	130.8	240.9	228.2	81.0	83.9	229.2	162.3	133.6	126.5
7月	121.5	117.1	142.3	65.0	147.2	104.2	91.7	71.6	226.3	96.4	93.1	124.2	98.4	107.5	94.7	115.8
8月	82.5	93.5	79.6	63.8	83.9	73.2	78.9	69.9	173.5	88.0	81.0	90.2	81.7	85.1	70.5	108.1
9月	80.8	84.1	78.5	64.4	83.5	73.8	74.7	72.4	151.7	80.5	77.7	84.2	80.1	86.2	70.0	96.7
10月	80.5	86.0	76.5	65.3	83.5	74.8	75.7	73.9	156.5	84.0	82.4	85.4	82.7	86.1	72.8	96.6
11月	84.6	99.7	80.0	64.6	98.0	85.6	75.2	76.3	164.4	82.7	83.7	88.2	81.1	90.5	69.7	104.2
12月	178.0	158.3	173.6	170.5	238.6	124.8	142.1	136.6	327.7	264.1	103.2	136.3	233.0	201.9	177.1	156.3
対 前 年（ 同 月 ） 比（ % ）																
平成27年	△ 0.4	5.6	△ 2.1	△ 1.4	△ 9.4	△ 1.3	12.7	△ 9.6	△ 1.8	6.6	18.0	△ 1.4	△ 7.4	△ 1.6	2.9	1.3
平成28年	1.3	7.4	△ 0.8	△ 0.5	5.0	7.7	1.6	△ 3.9	△ 5.1	2.2	2.5	△ 2.6	3.6	1.2	1.2	0.0
平成29年	△ 1.2	△ 9.2	1.2	△ 1.9	△ 2.5	△ 6.9	△ 0.8	△ 7.9	△ 4.3	2.5	1.5	△ 11.1	1.2	0.0	△ 4.7	△ 4.5
平成30年	△ 1.1	△ 8.3	△ 2.2	△ 2.2	△ 6.0	1.8	0.0	19.8	176.8	△ 1.6	△ 14.1	0.6	△ 3.1	△ 3.8	2.3	5.1
令和元年	△ 0.1	14.2	△ 0.5	△ 15.3	8.0	△ 13.0	△ 9.5	△ 10.6	△ 27.8	△ 0.9	△ 19.7	12.1	2.5	5.1	△ 9.7	5.8
令和2年	△ 1.7	3.6	△ 4.6	△ 2.1	8.7	△ 2.0	△ 5.7	△ 7.3	6.5	8.9	16.0	△ 3.6	3.9	2.1	△ 2.1	△ 0.2
令和2年1月	0.6	6.0	△ 1.7	△ 1.3	6.0	1.5	2.2	△ 6.1	△ 3.3	6.8	26.3	△ 1.9	8.2	2.5	△ 8.5	△ 1.2
2月	△ 0.2	0.9	△ 0.8	△ 0.5	3.1	1.9	△ 1.8	△ 9.4	△ 1.2	9.5	27.5	△ 4.6	3.8	0.7	△ 2.4	△ 2.5
3月	0.1	41.9	△ 6.2	2.3	2.0	5.5	△ 4.2	6.4	△ 0.6	10.3	10.8	16.7	2.8	4.1	△ 2.9	△ 7.8
4月	△ 1.0	△ 2.2	△ 2.3	△ 5.5	△ 1.4	△ 2.1	△ 5.8	△ 5.1	6.1	11.4	13.5	△ 11.8	4.9	5.0	△ 0.3	2.6
5月	1.2	3.0	2.1	△ 21.1	23.9	△ 0.4	△ 2.3	10.0	28.7	△ 11.7	6.3	△ 6.9	2.8	3.1	△ 3.7	2.1
6月	△ 3.3	1.5	△ 12.9	△ 11.5	28.4	4.5	△ 4.1	△ 19.9	12.3	54.9	11.3	△ 5.9	8.5	△ 0.6	△ 4.8	9.9
7月	△ 3.8	8.9	△ 3.8	0.3	2.4	4.6	△ 20.0	△ 5.7	2.6	△ 24.7	2.8	△ 9.3	3.4	△ 1.3	△ 5.5	△ 7.4
8月	△ 2.4	△ 5.8	△ 4.9	0.2	2.2	△ 13.6	0.5	△ 9.7	14.4	13.7	14.6	0.9	4.2	2.4	0.0	△ 0.2
9月	△ 1.8	0.6	△ 4.4	△ 0.5	2.8	△ 4.3	△ 3.7	△ 4.5	1.7	1.8	19.7	△ 7.6	0.9	2.4	△ 2.0	0.3
10月	△ 0.5	1.5	△ 2.3	0.3	3.7	△ 4.1	△ 7.9	△ 0.7	5.6	8.1	32.5	△ 1.3	5.5	2.3	△ 2.3	1.2
11月	△ 1.2	19.1	△ 6.5	3.5	15.3	△ 8.9	△ 4.2	△ 4.9	5.0	4.8	28.4	△ 1.7	3.8	5.2	△ 3.9	△ 0.3
12月	△ 3.0	△ 13.7	△ 6.0	10.8	9.5	△ 6.0	△ 7.2	△ 18.7	8.7	9.0	10.1	△ 4.1	0.5	3.4	5.8	1.2

(平成27年=100)



第 16 表 産業大分類別, 名目賃金指数 (きまって支給する給与)

—規模30人以上—

年次及び月次	調査産業計	建設業	製造業	電気・ガス・水道業	情報通信業	運輸業, 郵便業	卸売業, 小売業	金融業, 保険業	不動産業, 賃貸業	技術サービス業	飲食サービス業	生活関連サービス業, 娯楽業	教育, 学習支援業	医療, 福祉	複合サービス事業	サービス業 (他に分類されないもの)
	指 数															
平成27年	100.0	100.0	100.0	100.0	100.0	100.0	100.0	100.0	100.0	100.0	100.0	100.0	100.0	100.0	100.0	100.0
平成28年	101.0	104.5	100.4	100.0	99.1	105.9	102.3	97.2	95.4	100.5	102.8	97.6	99.6	100.9	101.1	98.3
平成29年	100.6	99.1	101.2	97.2	98.0	100.8	103.1	91.6	92.3	103.4	105.7	88.9	101.5	102.0	98.0	95.4
平成30年	100.6	93.7	100.0	97.2	93.8	102.6	104.6	103.9	242.0	101.3	90.4	94.0	99.4	100.4	104.2	100.2
令和元年	100.2	105.9	99.6	83.0	102.4	88.3	96.9	96.2	187.7	99.5	76.3	102.7	101.4	102.7	96.4	105.7
令和2年	99.2	107.5	96.4	82.2	106.1	86.9	93.9	91.4	194.9	106.7	90.9	99.1	104.4	105.5	93.5	105.3
令和2年1月	99.4	105.6	96.4	81.8	106.4	88.4	94.5	89.6	186.0	105.4	98.4	100.7	105.3	105.7	94.7	103.3
2月	99.7	107.9	97.6	85.6	105.6	89.4	93.3	87.2	188.1	107.5	94.2	94.1	104.4	104.6	94.0	104.7
3月	99.7	109.6	96.4	86.3	106.8	90.0	94.2	88.5	202.3	110.5	90.6	104.8	109.8	106.7	94.4	95.4
4月	100.2	106.4	97.4	79.5	108.7	90.0	95.6	92.3	204.9	106.6	86.5	98.2	108.8	106.8	94.2	106.7
5月	97.6	106.4	93.9	76.0	107.9	85.9	94.4	92.4	201.7	103.8	83.0	98.7	103.0	105.4	91.6	105.9
6月	98.3	110.1	94.6	77.9	104.3	86.7	93.4	91.9	186.0	106.4	87.4	97.2	103.9	105.6	93.1	106.3
7月	98.7	109.7	95.3	83.9	104.3	87.6	92.9	92.6	206.6	106.0	92.0	98.2	103.2	104.5	93.2	106.4
8月	98.3	106.8	95.3	82.6	105.0	83.4	93.3	90.5	206.7	114.1	91.4	100.0	101.6	104.8	92.9	105.0
9月	98.6	106.2	95.8	83.2	104.2	85.1	93.8	88.8	186.3	104.0	87.0	98.6	103.0	105.1	91.8	107.5
10月	99.9	108.6	97.4	84.1	104.5	86.1	93.4	95.5	192.0	105.8	92.6	99.8	105.2	105.5	95.1	106.9
11月	100.4	106.4	98.6	82.9	109.0	85.0	93.7	90.5	192.7	105.8	94.7	102.5	102.7	105.9	90.9	109.1
12月	99.9	106.2	98.4	82.4	107.0	84.7	94.8	96.7	185.2	104.1	92.5	95.9	102.3	104.9	96.5	106.6
対 前 年 ( 同 月 ) 比 (%)																
平成27年	1.6	1.9	△ 0.3	2.3	△ 2.1	3.6	6.4	△ 4.1	△ 1.3	5.8	13.0	△ 1.9	△ 1.5	0.1	2.8	4.6
平成28年	1.0	4.5	0.4	0.0	△ 0.9	5.9	2.3	△ 2.8	△ 4.7	0.5	2.9	△ 2.4	△ 0.3	0.9	1.1	△ 1.7
平成29年	△ 0.4	△ 5.2	0.8	△ 2.8	△ 1.1	△ 4.8	0.8	△ 5.8	△ 3.2	2.9	2.8	△ 8.9	1.9	1.1	△ 3.1	△ 3.0
平成30年	0.0	△ 5.4	△ 1.2	0.0	△ 4.3	1.8	1.5	13.4	162.2	△ 2.0	△ 14.5	5.7	△ 2.1	△ 1.6	6.3	5.0
令和元年	△ 0.4	13.0	△ 0.4	△ 14.6	9.2	△ 13.9	△ 7.4	△ 7.4	△ 22.4	△ 1.8	△ 15.6	9.3	2.0	2.3	△ 7.5	5.5
令和2年	△ 1.0	1.5	△ 3.2	△ 1.0	3.6	△ 1.6	△ 3.1	△ 5.0	3.8	7.2	19.1	△ 3.5	3.0	2.7	△ 3.0	△ 0.4
令和2年1月	0.9	0.1	△ 0.8	△ 0.1	6.9	2.4	△ 0.4	△ 5.0	△ 2.4	8.0	29.3	△ 0.9	9.0	3.4	△ 7.5	△ 1.2
2月	0.4	1.1	△ 1.0	0.5	3.8	2.1	0.1	△ 8.5	△ 0.6	10.1	28.2	△ 4.1	6.2	2.0	△ 3.0	△ 0.4
3月	△ 0.3	4.2	△ 2.6	2.6	2.9	2.3	△ 1.6	△ 5.9	7.0	13.2	11.4	2.2	3.1	3.9	△ 3.0	△ 7.2
4月	△ 0.6	1.9	△ 3.1	△ 5.7	4.0	1.5	△ 2.6	△ 4.7	6.0	9.3	12.2	△ 7.3	4.2	4.1	△ 0.8	2.5
5月	△ 2.1	3.0	△ 5.2	△ 8.2	5.1	△ 1.0	△ 2.4	0.4	6.0	4.5	3.2	△ 7.5	1.5	3.4	△ 3.7	1.7
6月	△ 2.3	5.2	△ 5.2	△ 5.8	1.5	△ 1.3	△ 2.8	△ 4.4	△ 0.4	6.5	14.1	△ 6.4	2.0	1.6	△ 3.2	△ 1.6
7月	△ 1.8	2.0	△ 5.1	0.8	3.4	△ 1.7	△ 3.1	△ 4.9	8.2	6.0	21.4	△ 1.9	0.6	2.9	△ 3.2	△ 0.7
8月	△ 1.8	△ 1.1	△ 4.2	0.7	3.7	△ 5.5	△ 5.5	△ 9.2	11.1	14.4	14.3	△ 4.2	1.0	2.9	0.5	0.8
9月	△ 2.1	0.6	△ 4.7	△ 0.4	3.3	△ 4.4	△ 4.4	△ 4.6	1.7	4.3	16.9	△ 7.6	1.0	2.2	△ 1.6	0.5
10月	△ 1.1	1.1	△ 3.4	△ 0.1	3.3	△ 4.8	△ 5.0	△ 0.8	5.0	5.0	29.1	△ 2.0	4.3	2.1	△ 2.6	0.2
11月	△ 0.4	0.0	△ 1.6	2.2	1.8	△ 4.7	△ 4.1	△ 7.0	3.4	3.1	28.5	2.5	1.7	2.4	△ 4.9	1.2
12月	△ 0.6	0.7	△ 1.4	2.4	4.4	△ 4.1	△ 4.0	△ 4.7	0.7	2.3	23.5	△ 4.3	2.0	1.6	△ 2.6	0.0

(平成27年=100)

第 17 表 産業大分類別, 実質賃金指数 (きまって支給する給与)

—規模30人以上—

年次及び月次	調査産業計	建設業	製造業	電気・ガス・水道業	情報通信業	運輸業, 郵便業	卸売業, 小売業	金融業, 保険業	不動産業, 賃貸業	技術サービス業, 専門業	飲食サービス業	宿泊業, 娯楽業	生活関連サービス業	教育, 学習支援業	医療, 福祉	複合サービス事業	サービス業 (他に分類されないもの)
	指 数																
平成27年	100.0	100.0	100.0	100.0	100.0	100.0	100.0	100.0	100.0	100.0	100.0	100.0	100.0	100.0	100.0	100.0	100.0
平成28年	101.0	104.5	100.4	100.0	99.1	105.9	102.3	97.2	95.4	100.5	102.8	97.6	99.6	100.9	101.1	98.3	
平成29年	99.5	98.0	100.1	96.1	96.9	99.7	102.0	90.6	91.3	102.3	104.5	87.9	100.4	100.9	96.9	94.4	
平成30年	98.2	91.5	97.7	94.9	91.6	100.2	102.1	101.5	236.3	98.9	88.3	91.8	97.1	98.0	101.8	97.9	
令和元年	97.9	103.4	97.3	81.1	100.0	86.2	94.6	93.9	183.3	97.2	74.5	100.3	99.0	100.3	94.1	103.2	
令和2年	97.0	105.1	94.2	80.4	103.7	84.9	91.8	89.3	190.5	104.3	88.9	96.9	102.1	103.1	91.4	102.9	
令和2年1月	96.5	102.5	93.6	79.4	103.3	85.8	91.7	87.0	180.6	102.3	95.5	97.8	102.2	102.6	91.9	100.3	
2月	97.1	105.1	95.0	83.3	102.8	87.0	90.8	84.9	183.2	104.7	91.7	91.6	101.7	101.9	91.5	101.9	
3月	97.4	107.0	94.1	84.3	104.3	87.9	92.0	86.4	197.6	107.9	88.5	102.3	107.2	104.2	92.2	93.2	
4月	97.8	103.8	95.0	77.6	106.0	87.8	93.3	90.0	199.9	104.0	84.4	95.8	106.1	104.2	91.9	104.1	
5月	95.8	104.4	92.1	74.6	105.9	84.3	92.6	90.7	197.9	101.9	81.5	96.9	101.1	103.4	89.9	103.9	
6月	96.6	108.2	92.9	76.5	102.5	85.2	91.7	90.3	182.7	104.5	85.9	95.5	102.1	103.7	91.5	104.4	
7月	96.3	107.0	93.0	81.9	101.8	85.5	90.6	90.3	201.6	103.4	89.8	95.8	100.7	102.0	90.9	103.8	
8月	95.6	103.9	92.7	80.4	102.1	81.1	90.8	88.0	201.1	111.0	88.9	97.3	98.8	101.9	90.4	102.1	
9月	96.2	103.6	93.5	81.2	101.7	83.0	91.5	86.6	181.8	101.5	84.9	96.2	100.5	102.5	89.6	104.9	
10月	97.6	106.1	95.1	82.1	102.1	84.1	91.2	93.3	187.5	103.3	90.4	97.5	102.7	103.0	92.9	104.4	
11月	98.6	104.5	96.9	81.4	107.1	83.5	92.0	88.9	189.3	103.9	93.0	100.7	100.9	104.0	89.3	107.2	
12月	98.4	104.6	96.9	81.2	105.4	83.4	93.4	95.3	182.5	102.6	91.1	94.5	100.8	103.3	95.1	105.0	
対 前 年 ( 同 月 ) 比 (%)																	
平成27年	0.3	0.7	△ 1.5	1.0	△ 3.2	2.4	5.0	△ 5.3	△ 2.4	4.5	11.6	△ 3.0	△ 2.8	△ 1.1	1.5	3.3	
平成28年	0.9	4.4	0.3	△ 0.1	△ 1.0	5.8	2.2	△ 2.9	△ 4.9	0.4	2.8	△ 2.5	△ 0.3	0.8	1.0	△ 1.8	
平成29年	△ 1.5	△ 6.2	△ 0.3	△ 3.9	△ 2.2	△ 5.9	△ 0.3	△ 6.8	△ 4.3	1.8	1.7	△ 9.9	0.8	0.0	△ 4.2	△ 4.0	
平成30年	△ 1.3	△ 6.6	△ 2.4	△ 1.2	△ 5.5	0.5	0.1	12.0	158.8	△ 3.3	△ 15.5	4.4	△ 3.3	△ 2.9	5.1	3.7	
令和元年	△ 0.3	13.0	△ 0.4	△ 14.5	9.2	△ 14.0	△ 7.3	△ 7.5	△ 22.4	△ 1.7	△ 15.6	9.3	2.0	2.3	△ 7.6	5.4	
令和2年	△ 0.9	1.6	△ 3.2	△ 0.9	3.7	△ 1.5	△ 3.0	△ 4.9	3.9	7.3	19.3	△ 3.4	3.1	2.8	△ 2.9	△ 0.3	
令和2年1月	△ 0.1	△ 0.9	△ 1.8	△ 1.1	5.9	1.4	△ 1.4	△ 5.9	△ 3.3	6.9	28.0	△ 1.8	7.9	2.4	△ 8.5	△ 2.1	
2月	△ 0.3	0.5	△ 1.8	△ 0.2	3.1	1.3	△ 0.7	△ 9.1	△ 1.2	9.4	27.2	△ 4.8	5.5	1.4	△ 3.7	△ 1.1	
3月	△ 0.6	3.8	△ 3.1	2.2	2.5	1.9	△ 1.9	△ 6.3	6.6	12.7	11.0	1.8	2.7	3.5	△ 3.4	△ 7.5	
4月	△ 0.4	2.0	△ 3.1	△ 5.6	4.0	1.5	△ 2.5	△ 4.7	6.1	9.5	12.4	△ 7.2	4.2	4.2	△ 0.8	2.6	
5月	△ 1.5	3.6	△ 4.8	△ 7.7	5.7	△ 0.5	△ 1.8	1.0	6.6	5.2	4.0	△ 6.9	2.1	4.0	△ 3.1	2.3	
6月	△ 2.1	5.4	△ 5.1	△ 5.8	1.6	△ 1.2	△ 2.8	△ 4.2	△ 0.3	6.6	14.2	△ 6.4	2.1	1.7	△ 3.1	△ 1.5	
7月	△ 2.2	1.5	△ 5.5	0.4	2.9	△ 2.2	△ 3.6	△ 5.4	7.7	5.5	20.9	△ 2.3	0.1	2.4	△ 3.7	△ 1.1	
8月	△ 2.2	△ 1.6	△ 4.7	0.2	3.1	△ 6.0	△ 5.9	△ 9.7	10.6	13.8	13.7	△ 4.7	0.5	2.4	0.1	0.2	
9月	△ 2.0	0.6	△ 4.6	△ 0.4	3.4	△ 4.4	△ 4.4	△ 4.6	1.7	4.3	16.9	△ 7.6	1.0	2.2	△ 1.5	0.5	
10月	△ 0.5	1.7	△ 2.9	0.5	3.9	△ 4.2	△ 4.4	△ 0.2	5.6	5.5	29.9	△ 1.3	4.8	2.7	△ 2.0	0.8	
11月	0.9	1.4	△ 0.2	3.6	3.2	△ 3.4	△ 2.9	△ 5.7	4.8	4.5	30.3	3.9	3.1	3.8	△ 3.6	2.6	
12月	0.9	2.2	0.1	4.0	6.0	△ 2.6	△ 2.5	△ 3.2	2.2	4.0	25.5	△ 2.8	3.6	3.2	△ 1.0	1.5	

(平成27年=100)

第 18 表 産業大分類別, 名目賃金指数 (所定内給与)

—規模30人以上—

年次及び月次	調査産業計	建設業	製造業	電気・ガス・水道業	情報通信業	運輸業, 郵便業	卸売業, 小売業	金融業, 保険業	不動産業, 賃貸業	技術サービス業	飲食サービス業	生活関連サービス業	教育, 学習支援業	医療, 福祉	複合サービス事業	サービス業 (他に分類されないもの)
	指 数															
平成27年	100.0	100.0	100.0	100.0	100.0	100.0	100.0	100.0	100.0	100.0	100.0	100.0	100.0	100.0	100.0	100.0
平成28年	101.2	101.1	100.4	99.3	100.5	109.1	102.2	97.5	95.4	100.7	102.6	96.7	99.4	101.0	101.3	99.0
平成29年	100.6	98.0	100.8	98.7	100.4	102.7	102.9	91.7	91.4	102.5	105.3	87.2	101.3	102.1	98.7	95.9
平成30年	100.7	97.8	99.3	99.6	96.4	102.3	104.5	98.5	210.9	101.8	93.0	97.6	100.0	99.9	104.1	102.5
令和元年	101.4	108.8	100.3	87.4	105.2	89.9	97.0	92.9	173.4	101.6	79.1	104.8	101.9	103.0	92.8	112.2
令和2年	102.2	111.6	100.0	86.3	110.0	92.7	95.7	90.5	187.7	109.4	94.9	101.2	105.2	105.3	90.7	111.9
令和2年1月	101.3	109.5	98.5	86.3	109.2	93.0	96.3	88.1	179.2	111.6	98.2	96.5	105.9	105.2	89.3	109.0
2月	101.8	110.6	99.6	90.2	109.4	94.8	95.0	86.1	179.3	112.5	95.3	96.2	105.1	104.2	90.3	110.6
3月	101.7	112.8	98.5	87.7	109.4	94.6	95.8	87.1	194.5	113.2	93.7	107.2	110.4	106.1	92.8	102.0
4月	102.9	111.7	100.5	84.9	110.5	96.0	96.7	90.7	198.6	109.0	91.8	100.5	108.8	106.5	92.9	113.8
5月	101.3	111.6	98.7	83.0	112.3	92.4	96.2	91.6	195.5	108.4	88.5	101.9	103.7	105.1	89.9	112.7
6月	102.3	114.2	99.8	83.7	110.0	93.5	95.7	91.7	180.9	109.9	93.6	100.7	104.9	105.5	93.0	114.0
7月	102.5	113.0	100.3	87.0	108.6	94.3	95.2	91.9	198.5	108.0	98.0	101.3	104.1	105.2	90.6	113.1
8月	101.6	111.0	100.0	87.9	109.6	89.7	94.7	89.8	199.0	108.4	96.9	101.8	102.5	104.9	80.4	110.7
9月	102.1	111.3	100.1	86.4	109.5	91.2	95.8	88.4	177.2	107.7	91.8	101.8	104.0	105.4	92.0	114.3
10月	102.9	112.3	100.8	86.1	108.5	92.1	95.6	95.1	184.3	109.0	97.5	102.6	105.9	105.6	93.3	114.1
11月	103.0	110.5	101.7	86.0	113.0	90.8	95.8	89.3	183.7	107.9	98.4	105.3	103.5	105.4	91.0	115.4
12月	102.4	111.2	100.9	85.9	110.1	90.5	95.9	96.4	181.2	107.3	95.3	98.9	103.0	105.0	93.0	113.4
対 前 年 ( 同 月 ) 比 (%)																
平成27年	1.0	△ 2.7	0.6	△ 4.1	△ 1.1	6.2	4.8	△ 3.1	2.9	4.9	12.6	△ 2.6	△ 1.9	△ 1.8	1.1	0.7
平成28年	1.2	1.1	0.4	△ 0.8	0.5	9.2	2.2	△ 2.4	△ 4.6	0.7	2.7	△ 3.3	△ 0.5	1.0	1.3	△ 1.0
平成29年	△ 0.6	△ 3.1	0.4	△ 0.6	△ 0.1	△ 5.9	0.7	△ 5.9	△ 4.2	1.8	2.6	△ 9.8	1.9	1.1	△ 2.6	△ 3.1
平成30年	0.1	△ 0.2	△ 1.5	0.9	△ 4.0	△ 0.4	1.6	7.4	130.7	△ 0.7	△ 11.7	11.9	△ 1.3	△ 2.2	5.5	6.9
令和元年	0.7	11.2	1.0	△ 12.2	9.1	△ 12.1	△ 7.2	△ 5.7	△ 17.8	△ 0.2	△ 14.9	7.4	1.9	3.1	△ 10.9	9.5
令和2年	0.8	2.6	△ 0.3	△ 1.3	4.6	3.1	△ 1.3	△ 2.6	8.2	7.7	20.0	△ 3.4	3.2	2.2	△ 2.3	△ 0.3
令和2年1月	1.7	1.0	0.7	△ 0.8	6.3	5.8	1.6	△ 2.4	1.0	9.6	23.7	△ 4.5	8.6	2.7	△ 4.9	△ 1.5
2月	1.5	0.5	1.1	△ 1.2	5.2	7.5	1.3	△ 6.1	1.8	9.6	23.4	△ 4.8	6.3	1.4	△ 5.4	△ 0.7
3月	0.8	4.5	△ 0.2	0.3	3.7	5.1	0.2	△ 4.8	10.4	11.5	10.5	1.4	3.0	2.7	△ 4.1	△ 6.6
4月	1.3	4.1	0.1	△ 4.3	4.6	6.9	△ 1.0	△ 3.3	12.3	9.0	14.8	△ 7.6	3.9	3.5	△ 0.5	2.4
5月	0.2	5.2	△ 1.6	△ 6.2	7.8	3.9	△ 0.2	2.9	12.2	6.4	7.0	△ 6.2	1.8	2.9	△ 3.6	2.4
6月	0.2	6.2	△ 1.2	△ 4.9	4.4	3.7	△ 0.8	△ 1.8	4.3	9.5	17.6	△ 5.0	2.2	1.4	3.1	△ 0.5
7月	0.6	2.5	△ 0.8	△ 0.7	4.4	3.3	△ 1.8	△ 2.6	12.0	6.4	24.2	△ 1.2	1.8	2.7	△ 3.2	△ 0.7
8月	0.0	△ 0.5	△ 0.7	1.3	4.3	△ 0.7	△ 4.0	△ 5.6	15.2	6.3	17.6	△ 1.5	1.4	2.5	△ 9.3	△ 0.2
9月	0.1	2.5	△ 1.4	0.5	4.0	1.2	△ 2.5	△ 2.4	5.3	6.1	19.8	△ 7.0	1.2	2.2	0.8	0.5
10月	0.8	1.8	△ 0.8	0.1	3.6	1.7	△ 3.2	2.6	11.2	6.7	31.8	△ 1.8	4.4	1.8	0.6	1.2
11月	0.9	1.6	0.5	0.7	2.9	0.0	△ 2.4	△ 5.0	8.4	6.1	29.1	2.1	2.0	1.8	△ 0.7	1.1
12月	0.6	2.0	0.1	△ 0.3	4.2	0.0	△ 2.7	△ 2.1	5.0	5.4	22.3	△ 4.4	2.1	1.7	0.9	0.1

(平成27年=100)

第 19 表 産業大分類別，労働時間指数（総実労働時間）

—規模30人以上—

年次及び月次	調査産業計	建設業	製造業	電気・ガス・水道業	情報通信業	運輸業，郵便業	卸売業，小売業	金融業，保険業	不動産業，賃貸業	技術サービス業	飲食サービス業	生活関連サービス業	教育，学習支援業	医療，福祉	複合サービス事業	サービス業 (他に分類されないもの)
	指 数															
平成27年	100.0	100.0	100.0	100.0	100.0	100.0	100.0	100.0	100.0	100.0	100.0	100.0	100.0	100.0	100.0	100.0
平成28年	100.0	101.5	100.7	100.3	98.3	101.6	99.5	101.4	94.9	99.5	103.0	98.9	99.6	99.5	99.2	95.9
平成29年	99.7	96.6	101.4	97.6	97.9	98.6	99.3	103.1	92.1	97.9	103.7	93.1	101.7	100.1	98.5	92.3
平成30年	98.3	92.7	100.0	96.2	95.9	106.3	98.2	101.2	185.0	98.9	84.6	86.3	98.3	98.0	99.6	90.4
令和元年	95.9	93.1	97.1	93.3	94.6	100.3	93.5	93.8	165.3	97.3	71.5	90.0	101.5	96.2	96.7	89.3
令和2年	93.3	92.3	92.7	94.1	94.8	94.7	90.1	96.1	159.3	93.4	73.5	83.3	103.2	97.4	96.3	88.1
令和2年1月	89.1	81.7	86.9	90.6	87.8	90.2	89.6	95.3	144.0	88.1	88.0	82.2	100.0	94.7	97.1	81.9
2月	94.7	92.4	98.7	86.3	93.9	95.9	90.8	87.7	147.8	86.5	85.4	82.3	97.4	92.6	88.8	87.7
3月	94.7	95.5	94.0	102.3	98.5	100.3	88.9	93.1	162.2	103.3	80.1	85.3	105.9	98.9	96.5	83.3
4月	97.4	96.1	98.5	96.0	99.8	98.7	90.4	101.1	169.1	96.4	67.4	87.3	109.2	101.3	101.0	91.4
5月	86.5	85.2	85.4	79.3	84.7	88.0	89.3	94.7	155.6	84.5	56.6	73.5	90.1	93.6	90.1	81.5
6月	95.1	100.9	92.2	100.5	97.5	95.5	92.0	96.0	160.1	103.1	57.0	78.4	119.0	101.7	98.1	92.3
7月	95.6	98.0	94.3	100.1	98.9	94.5	91.1	105.1	172.6	102.0	68.7	81.8	111.2	99.9	99.4	90.8
8月	87.6	81.4	84.4	85.1	92.2	90.1	88.9	93.4	160.9	84.8	72.4	84.4	84.9	96.7	93.6	84.9
9月	93.4	95.4	92.0	97.6	94.7	95.1	89.7	93.9	156.6	89.3	72.0	86.1	105.7	97.0	92.1	90.3
10月	96.7	100.1	94.7	105.9	99.0	98.0	89.4	98.7	170.8	102.7	77.1	87.2	115.6	100.4	100.6	93.2
11月	95.9	94.1	98.6	91.6	94.2	94.6	90.9	99.5	161.5	90.3	79.4	88.5	99.7	95.3	91.7	91.6
12月	93.2	86.8	92.8	93.6	95.9	95.2	90.6	95.1	149.9	89.7	78.4	83.0	99.6	97.0	106.2	88.4
対 前 年 ( 同 月 ) 比 (%)																
平成27年	2.1	2.7	2.3	△ 2.5	△ 5.0	△ 0.9	6.2	5.1	△ 7.5	△ 4.4	9.3	△ 2.0	0.3	△ 0.6	1.9	7.3
平成28年	0.0	1.5	0.7	0.3	△ 1.8	1.5	△ 0.6	1.4	△ 5.0	△ 0.5	3.0	△ 1.1	△ 0.4	△ 0.5	△ 0.8	△ 4.2
平成29年	△ 0.3	△ 4.8	0.7	△ 2.7	△ 0.4	△ 3.0	△ 0.2	1.7	△ 3.0	△ 1.6	0.7	△ 5.9	2.1	0.6	△ 0.7	△ 3.8
平成30年	△ 1.4	△ 4.0	△ 1.4	△ 1.4	△ 2.0	7.8	△ 1.1	△ 1.8	100.9	1.0	△ 18.4	△ 7.3	△ 3.3	△ 2.1	1.1	△ 2.1
令和元年	△ 2.4	0.4	△ 2.9	△ 3.0	△ 1.4	△ 5.6	△ 4.8	△ 7.3	△ 10.6	△ 1.6	△ 15.5	4.3	3.3	△ 1.8	△ 2.9	△ 1.2
令和2年	△ 2.7	△ 0.9	△ 4.5	0.9	0.2	△ 5.6	△ 3.6	2.5	△ 3.6	△ 4.0	2.8	△ 7.4	1.7	1.2	△ 0.4	△ 1.3
令和2年1月	1.1	0.5	0.3	3.4	8.5	△ 2.6	△ 0.2	6.0	△ 7.3	4.1	23.8	0.5	10.0	1.0	△ 1.8	0.7
2月	△ 0.5	0.2	△ 0.5	△ 1.3	△ 3.8	△ 5.7	1.2	△ 1.3	△ 7.6	△ 9.0	29.2	△ 3.2	0.8	0.7	0.5	△ 1.8
3月	△ 1.6	0.5	△ 2.6	9.9	1.8	△ 1.9	△ 6.3	0.8	△ 1.0	4.8	10.8	△ 2.3	3.4	2.3	△ 1.4	△ 6.4
4月	△ 1.8	△ 1.1	△ 2.6	1.6	△ 0.1	△ 4.8	△ 4.1	2.6	6.6	△ 2.9	△ 6.8	△ 6.9	△ 1.4	3.4	3.2	0.7
5月	△ 5.9	△ 3.1	△ 5.8	△ 15.1	△ 3.8	△ 5.1	△ 3.4	5.2	△ 6.8	△ 11.0	△ 25.6	△ 22.5	△ 12.9	△ 1.3	△ 3.1	△ 3.2
6月	△ 3.6	6.7	△ 8.3	8.9	△ 4.4	△ 7.7	△ 2.9	1.1	△ 5.2	3.4	△ 20.6	△ 17.1	9.4	4.8	4.6	△ 1.0
7月	△ 4.3	△ 3.4	△ 6.5	△ 2.6	1.4	△ 8.3	△ 3.2	4.1	0.0	△ 2.9	△ 2.8	△ 9.1	△ 1.2	△ 0.4	△ 1.7	△ 2.8
8月	△ 5.0	△ 5.5	△ 9.1	△ 8.3	2.0	△ 4.6	△ 6.0	1.6	△ 2.6	△ 11.7	△ 4.5	△ 9.4	12.3	△ 0.3	0.2	△ 1.3
9月	△ 2.8	2.0	△ 7.0	6.2	1.6	△ 6.9	△ 4.1	3.5	△ 5.3	△ 5.5	3.7	△ 6.0	4.3	4.1	0.0	0.2
10月	△ 1.1	1.1	△ 3.4	4.5	7.5	△ 4.3	△ 4.9	1.1	2.3	0.0	13.4	△ 3.4	3.6	1.5	3.1	1.7
11月	△ 2.8	△ 2.6	△ 3.0	△ 1.7	△ 3.9	△ 8.4	△ 3.4	4.8	△ 5.6	△ 10.8	10.9	△ 3.6	△ 5.5	△ 1.1	△ 4.3	△ 0.5
12月	△ 3.7	△ 6.1	△ 6.1	4.9	△ 2.4	△ 6.4	△ 5.0	0.4	△ 10.8	△ 6.6	8.4	△ 2.8	1.2	0.6	△ 3.5	△ 3.0

(平成27年=100)

第 20 表 産業大分類別, 労働時間指数 (所定内労働時間)

—規模30人以上—

年次及び月次	調査産業計	建設業	製造業	電気・ガス・水道業	情報通信業	運輸業, 郵便業	卸売業, 小売業	金融業, 保険業	不動産業, 賃貸業	技術サービス, 専門業	飲食サービス業	宿泊業, 娯楽業	生活関連サービス業	教育, 学習支援業	医療, 福祉	複合サービス事業	サービス業 (他に分類されないもの)
	指 数																
平成27年	100.0	100.0	100.0	100.0	100.0	100.0	100.0	100.0	100.0	100.0	100.0	100.0	100.0	100.0	100.0	100.0	100.0
平成28年	99.9	98.4	100.7	99.9	99.5	103.1	99.3	100.0	94.9	99.3	102.3	97.6	98.3	99.5	99.2	96.4	
平成29年	99.4	96.2	100.7	99.1	100.0	99.5	98.9	102.1	91.6	97.8	104.0	91.2	100.7	100.0	99.2	93.1	
平成30年	98.5	97.9	99.4	98.3	97.8	105.5	97.6	98.2	161.0	98.5	85.9	87.7	101.4	97.7	99.1	91.7	
令和元年	96.6	97.0	98.0	97.1	96.3	102.5	92.2	92.4	154.4	98.0	72.9	90.0	101.6	95.2	92.8	92.5	
令和2年	95.6	96.9	95.9	97.5	97.7	100.8	90.3	96.7	152.6	95.5	75.1	83.3	104.3	96.1	94.8	91.8	
令和2年1月	90.1	85.1	88.4	94.5	89.8	93.6	90.2	95.2	137.3	91.9	87.3	78.3	99.5	92.7	91.9	84.5	
2月	96.1	95.5	101.1	88.3	95.6	100.8	91.2	87.7	138.7	87.4	85.8	82.4	96.9	91.1	86.5	90.6	
3月	96.4	98.5	96.3	104.2	99.5	106.0	88.8	93.1	155.2	105.0	81.0	85.3	109.2	97.2	95.3	87.0	
4月	99.9	101.5	102.1	100.7	102.5	105.4	89.4	100.7	163.2	100.6	69.6	87.8	112.6	99.7	99.7	95.7	
5月	89.2	88.4	89.6	84.3	87.7	94.0	88.6	95.1	149.2	87.4	58.5	74.0	94.0	92.3	88.2	85.1	
6月	98.5	107.0	97.2	106.4	102.3	102.5	92.1	97.2	156.0	105.3	59.4	79.4	119.0	101.0	99.1	97.4	
7月	98.8	104.3	99.1	103.6	103.5	101.2	91.4	106.2	165.7	98.8	71.5	82.5	112.6	98.9	97.4	95.4	
8月	90.0	85.2	87.8	88.9	95.8	96.8	89.4	94.0	152.6	88.1	75.0	84.0	85.1	95.4	93.9	88.0	
9月	95.9	100.8	95.7	99.9	98.1	101.6	90.2	95.3	149.1	91.3	74.3	86.9	105.4	95.8	92.0	94.3	
10月	99.0	105.3	97.6	108.6	102.5	105.1	90.1	99.6	164.6	106.0	79.0	86.9	116.4	99.4	100.4	97.3	
11月	97.9	99.2	101.4	93.9	97.7	100.9	91.7	99.9	153.4	92.8	80.6	88.8	100.7	93.6	90.9	95.1	
12月	94.8	91.9	94.7	96.5	97.8	101.4	90.2	96.1	145.8	90.8	79.3	83.7	100.1	95.5	102.7	91.6	
対 前 年 ( 同 月 ) 比 (%)																	
平成27年	1.8	2.4	2.2	△ 1.3	△ 2.7	△ 2.1	6.9	3.6	△ 7.5	△ 4.2	6.8	△ 3.6	△ 1.9	△ 0.5	1.6	5.3	
平成28年	△ 0.1	△ 1.7	0.7	0.0	△ 0.5	3.0	△ 0.7	0.0	△ 5.1	△ 0.7	2.3	△ 2.3	△ 1.7	△ 0.5	△ 0.7	△ 3.6	
平成29年	△ 0.5	△ 2.2	0.0	△ 0.8	0.5	△ 3.5	△ 0.4	2.1	△ 3.5	△ 1.5	1.7	△ 6.6	2.4	0.5	0.0	△ 3.4	
平成30年	△ 0.9	1.8	△ 1.3	△ 0.8	△ 2.2	6.0	△ 1.3	△ 3.8	75.8	0.7	△ 17.4	△ 3.8	0.7	△ 2.3	△ 0.1	△ 1.5	
令和元年	△ 1.9	△ 0.9	△ 1.4	△ 1.2	△ 1.5	△ 2.8	△ 5.5	△ 5.9	△ 4.1	△ 0.5	△ 15.1	2.6	0.2	△ 2.6	△ 6.4	0.9	
令和2年	△ 1.0	△ 0.1	△ 2.1	0.4	1.5	△ 1.7	△ 2.1	4.7	△ 1.2	△ 2.6	3.0	△ 7.4	2.7	0.9	2.2	△ 0.8	
令和2年1月	2.0	0.5	2.2	2.8	9.0	1.1	1.3	8.4	△ 2.8	4.6	20.6	△ 2.7	8.6	0.0	△ 1.7	1.2	
2月	0.3	△ 0.9	1.6	△ 3.2	△ 3.1	△ 3.4	2.1	1.0	△ 5.1	△ 10.6	26.5	△ 4.0	△ 0.2	△ 0.1	△ 0.9	△ 1.7	
3月	△ 0.2	△ 0.4	△ 0.3	9.3	2.9	0.9	△ 4.6	2.1	2.0	5.5	9.3	△ 3.1	5.3	1.3	0.5	△ 5.7	
4月	0.4	1.1	0.5	2.7	2.0	0.5	△ 2.9	3.6	4.9	△ 0.6	△ 4.9	△ 7.0	3.0	2.8	6.4	1.5	
5月	△ 3.4	△ 2.9	△ 2.1	△ 14.1	0.3	0.0	△ 2.5	7.2	△ 2.8	△ 7.3	△ 24.0	△ 21.7	△ 7.2	△ 1.3	1.0	△ 2.2	
6月	△ 1.5	8.0	△ 4.8	9.9	△ 2.2	△ 4.9	△ 2.2	3.5	△ 1.6	4.8	△ 19.3	△ 16.2	10.9	5.0	8.5	0.6	
7月	△ 2.3	△ 2.0	△ 2.9	△ 3.9	3.1	△ 4.9	△ 2.6	6.3	1.9	△ 6.8	△ 1.4	△ 8.6	△ 0.4	△ 0.7	△ 0.3	△ 1.8	
8月	△ 3.3	△ 5.5	△ 6.1	△ 8.4	3.1	0.6	△ 4.0	4.8	△ 1.7	△ 8.5	△ 2.3	△ 8.0	7.9	△ 0.8	1.8	△ 1.2	
9月	△ 0.8	3.7	△ 4.2	6.2	1.9	△ 2.3	△ 1.8	6.4	△ 3.5	△ 4.1	5.2	△ 4.8	4.5	4.0	4.1	1.3	
10月	0.5	2.1	△ 1.5	4.6	8.6	0.8	△ 2.5	3.3	6.2	5.0	13.5	△ 4.3	5.1	1.5	6.4	3.2	
11月	△ 1.9	△ 1.1	△ 1.9	△ 3.4	△ 3.2	△ 4.4	△ 1.6	6.4	△ 3.2	△ 7.1	9.8	△ 4.1	△ 4.9	△ 1.7	△ 0.4	△ 0.3	
12月	△ 3.1	△ 5.1	△ 5.6	2.3	△ 2.8	△ 3.3	△ 3.7	2.7	△ 8.6	△ 6.1	6.7	△ 3.0	1.0	0.2	1.3	△ 2.9	

(平成27年=100)

第 21 表 産業大分類別, 労働時間指数 (所定外労働時間)

—規模30人以上—

年次及び月次	調査産業計	建設業	製造業	電気・ガス・水道業	情報通信業	運輸業, 郵便業	卸売業, 小売業	金融業, 保険業	不動産業, 賃貸業	技術サービス, 専門サービス	飲食サービス業	生活関連サービス業, 娯楽業	教育, 学習支援業	医療, 福祉	複合サービス事業	サービス業 (他に分類されないもの)
	指 数															
平成27年	100.0	100.0	100.0	100.0	100.0	100.0	100.0	100.0	100.0	100.0	100.0	100.0	100.0	100.0	100.0	100.0
平成28年	101.4	124.4	101.3	102.8	89.4	91.5	101.9	123.3	95.8	101.4	114.2	132.3	112.2	101.4	98.8	90.8
平成29年	102.4	99.3	108.4	86.8	82.2	92.4	106.0	117.8	98.9	98.8	99.5	144.5	111.7	104.2	89.3	83.5
平成30年	96.8	55.7	106.2	80.8	81.9	111.0	107.3	145.8	487.2	102.8	64.0	49.0	68.7	110.3	108.6	77.1
令和元年	88.1	65.0	89.3	66.0	80.9	85.4	112.1	115.0	302.8	89.9	48.6	88.1	100.6	142.8	161.4	58.5
令和2年	69.3	59.3	64.0	69.8	72.3	54.9	88.2	87.6	243.8	70.8	49.1	83.2	92.2	163.9	120.7	51.3
令和2年1月	78.2	57.2	73.2	63.6	72.8	68.4	80.9	95.7	228.6	46.5	100.0	183.0	104.6	190.0	183.3	56.6
2月	79.7	70.3	77.4	71.9	80.7	64.0	86.2	87.1	262.3	77.5	78.9	79.2	102.3	166.7	127.8	58.8
3月	76.7	73.9	73.2	88.9	90.6	62.7	91.5	92.5	250.6	83.7	66.2	84.9	73.3	180.0	117.8	47.1
4月	70.7	57.2	66.7	62.2	79.2	54.7	105.3	106.5	244.2	50.4	32.4	75.5	75.6	180.0	123.3	49.3
5月	57.1	62.2	48.2	44.2	62.4	48.4	98.9	88.2	236.4	51.9	26.8	60.4	51.9	156.7	121.1	45.6
6月	57.9	57.2	47.0	59.0	60.9	50.2	91.5	77.4	211.7	79.1	19.7	52.8	119.1	136.7	82.2	41.2
7月	61.7	53.2	51.8	75.1	64.4	50.2	86.2	88.2	259.7	136.4	25.4	62.3	96.9	146.7	132.2	45.6
8月	61.7	54.1	54.2	58.5	64.9	46.7	81.9	83.9	266.2	48.8	32.4	94.3	82.4	160.0	88.9	54.4
9月	66.2	57.2	58.9	80.6	69.3	52.4	81.9	73.1	251.9	66.7	35.2	64.2	108.4	156.7	95.6	50.0
10月	71.4	62.6	69.0	86.2	72.8	51.6	78.7	84.9	249.4	66.7	46.5	94.3	106.9	150.0	105.6	52.9
11月	74.4	57.2	73.8	75.1	67.8	53.8	78.7	93.5	263.6	63.6	60.6	81.1	90.1	176.7	106.7	57.4
12月	75.9	49.5	75.0	72.8	81.2	55.1	96.8	80.6	201.3	78.3	64.8	66.0	94.7	166.7	163.3	56.6
対 前 年 ( 同 月 ) 比 (%)																
平成27年	5.7	△ 12.9	3.1	△ 23.0	△ 21.0	4.3	△ 5.0	33.8	△ 10.2	△ 6.5	55.9	26.1	46.0	△ 12.6	1.1	35.2
平成28年	1.5	24.4	1.3	2.8	△ 10.7	△ 8.4	1.9	23.3	△ 4.2	1.4	14.2	32.2	12.2	1.4	△ 1.2	△ 9.2
平成29年	1.0	△ 20.2	7.0	△ 15.6	△ 8.1	1.0	4.0	△ 4.5	3.2	△ 2.6	△ 12.9	9.2	△ 0.4	2.8	△ 9.6	△ 8.0
平成30年	△ 5.5	△ 43.9	△ 2.0	△ 6.9	△ 0.4	20.1	1.2	23.8	392.6	4.0	△ 35.7	△ 66.1	△ 38.5	5.9	21.6	△ 7.7
令和元年	△ 9.0	16.7	△ 15.9	△ 18.3	△ 1.2	△ 23.1	4.5	△ 21.1	△ 37.8	△ 12.5	△ 24.1	79.8	46.4	29.5	48.6	△ 24.1
令和2年	△ 21.3	△ 8.8	△ 28.3	5.8	△ 10.6	△ 35.7	△ 21.3	△ 23.8	△ 19.5	△ 21.2	1.0	△ 5.6	△ 8.3	14.8	△ 25.2	△ 12.3
令和2年1月	△ 8.8	0.0	△ 16.3	11.4	5.1	△ 26.0	△ 20.8	△ 20.5	△ 31.8	△ 6.3	91.9	56.4	24.5	32.6	△ 3.0	△ 5.0
2月	△ 10.1	13.0	△ 19.2	19.0	△ 8.9	△ 23.8	△ 9.9	△ 27.7	△ 21.7	17.6	100.3	23.4	11.7	28.2	17.4	△ 2.5
3月	△ 16.4	10.1	△ 23.6	14.9	△ 6.6	△ 24.2	△ 24.6	△ 16.5	△ 19.6	△ 6.1	46.8	21.6	△ 18.6	35.0	△ 22.0	△ 16.8
4月	△ 26.0	△ 23.0	△ 30.8	△ 9.5	△ 16.6	△ 42.5	△ 17.5	△ 10.0	23.7	△ 36.3	△ 45.3	△ 4.7	△ 39.6	22.7	△ 26.0	△ 12.9
5月	△ 35.1	△ 5.5	△ 42.1	△ 26.2	△ 32.2	△ 42.1	△ 13.1	△ 19.6	△ 30.0	△ 48.9	△ 56.8	△ 40.7	△ 58.3	0.0	△ 35.1	△ 19.4
6月	△ 31.9	△ 8.6	△ 45.5	△ 2.3	△ 25.9	△ 33.6	△ 11.3	△ 30.8	△ 29.4	△ 13.6	△ 54.9	△ 42.9	△ 3.7	0.0	△ 39.9	△ 27.2
7月	△ 29.2	△ 18.5	△ 42.8	11.6	△ 14.4	△ 37.9	△ 12.8	△ 24.7	△ 13.4	43.1	△ 40.0	△ 24.9	△ 9.9	10.1	△ 16.2	△ 20.6
8月	△ 25.4	△ 5.4	△ 37.2	△ 8.0	△ 8.3	△ 43.5	△ 30.0	△ 33.3	△ 8.5	△ 47.5	△ 46.5	△ 33.4	93.0	14.3	△ 21.5	△ 1.3
9月	△ 26.0	△ 15.4	△ 34.0	6.1	0.0	△ 41.9	△ 30.7	△ 31.4	△ 16.8	△ 23.2	△ 30.6	△ 37.0	3.6	6.8	△ 37.6	△ 17.1
10月	△ 20.8	△ 9.8	△ 22.2	4.0	△ 2.0	△ 42.2	△ 33.4	△ 26.9	△ 21.6	△ 45.2	6.4	24.9	△ 10.2	4.7	△ 30.1	△ 17.3
11月	△ 14.7	△ 18.6	△ 14.5	15.5	△ 11.0	△ 39.1	△ 27.5	△ 15.6	△ 19.8	△ 45.3	38.7	16.2	△ 11.2	15.3	△ 37.2	△ 3.7
12月	△ 11.4	△ 19.2	△ 11.9	36.1	0.6	△ 31.5	△ 20.2	△ 27.9	△ 27.2	△ 11.4	58.8	9.3	2.5	11.1	△ 35.2	△ 5.0

(平成27年=100)

第 22 表 産業大分類別, 常用雇用指数

—規模30人以上—

年次及び月次	調査産業計	建設業	製造業	電気・ガス・水道業	情報通信業	運輸業, 郵便業	卸売業, 小売業	金融業, 保険業	不動産業, 賃貸業	技術サービス業	飲食サービス業	生活関連サービス業	教育, 学習支援業	医療, 福祉	複合サービス事業	サービス業 (他に分類されないもの)
	指 数															
平成27年	100.0	100.0	100.0	100.0	100.0	100.0	100.0	100.0	100.0	100.0	100.0	100.0	100.0	100.0	100.0	100.0
平成28年	100.8	102.5	101.3	97.5	98.4	99.2	102.0	117.5	105.8	101.1	98.9	111.0	100.8	101.4	95.3	92.5
平成29年	101.4	102.7	102.6	98.0	100.1	99.8	101.8	114.7	111.8	99.8	99.8	114.3	95.9	102.0	95.3	94.1
平成30年	102.8	103.1	105.0	100.1	102.2	98.8	101.6	100.6	95.1	102.2	97.4	127.0	95.4	104.3	80.2	97.5
令和元年	103.6	102.2	108.4	102.8	105.2	96.0	100.1	99.9	89.7	99.8	82.9	118.4	93.0	104.7	165.1	101.0
令和2年	104.8	97.4	109.6	105.0	108.2	98.6	101.2	95.1	87.4	95.3	94.4	112.2	92.9	105.8	153.0	103.3
令和2年1月	104.3	100.1	109.1	104.6	106.0	93.0	100.6	97.0	86.3	95.2	99.8	111.1	95.6	104.6	154.8	101.8
2月	103.7	99.4	108.8	104.4	106.1	92.9	100.3	96.7	86.1	94.1	98.0	102.2	94.5	104.2	154.1	101.8
3月	102.8	98.4	108.6	104.5	106.3	93.2	99.6	95.4	89.6	92.5	97.5	111.6	83.7	102.9	150.0	101.4
4月	105.4	95.7	110.6	105.7	107.6	96.6	100.5	93.8	92.1	94.7	101.2	118.8	92.1	106.6	155.8	104.0
5月	105.3	96.3	110.5	105.5	107.6	97.6	101.6	95.0	91.3	94.5	97.2	115.0	92.2	106.4	153.8	103.8
6月	105.1	97.3	110.2	105.3	110.3	98.2	102.7	94.0	90.9	95.8	89.4	115.0	92.9	106.3	153.0	103.4
7月	105.3	96.7	110.2	106.1	109.4	97.9	104.1	95.2	91.3	96.0	90.7	114.5	93.5	106.5	153.4	103.0
8月	105.3	96.5	110.0	104.5	109.4	102.1	102.5	95.3	90.4	96.0	91.2	113.4	92.9	106.3	153.3	104.1
9月	104.9	96.6	109.7	106.0	109.3	102.4	100.8	94.9	82.4	95.5	89.2	113.2	93.0	106.4	151.7	103.2
10月	104.9	97.6	109.4	104.5	109.4	102.7	100.2	94.2	83.0	96.3	92.3	112.2	94.3	106.3	151.8	103.4
11月	105.0	97.0	109.4	104.4	108.8	103.1	100.3	95.2	83.4	95.8	91.1	111.5	94.8	106.1	151.8	105.2
12月	105.0	96.6	109.0	104.7	108.6	103.6	100.7	94.8	82.4	97.2	94.7	108.2	94.9	106.5	151.9	104.8
対 前 年 ( 同 月 ) 比 (%)																
平成27年	△ 1.6	1.0	△ 1.5	△ 2.9	13.0	5.6	△ 2.4	△ 14.3	1.9	△ 0.6	5.4	7.4	△ 1.7	△ 0.1	△ 24.6	△ 14.0
平成28年	0.8	2.6	1.3	△ 2.5	△ 1.6	△ 0.7	1.9	17.5	5.7	1.1	△ 1.1	10.9	0.7	1.5	△ 4.6	△ 7.6
平成29年	0.6	0.1	1.3	0.5	1.7	0.6	△ 0.2	△ 2.4	5.7	△ 1.3	1.0	3.1	△ 4.9	0.6	0.0	1.8
平成30年	1.4	0.4	2.3	2.1	2.1	△ 1.0	△ 0.2	△ 12.3	△ 14.9	2.4	△ 2.4	11.1	△ 0.5	2.3	△ 15.8	3.6
令和元年	0.8	△ 0.9	3.2	2.7	2.9	△ 2.8	△ 1.5	△ 0.7	△ 5.7	△ 2.3	△ 14.9	△ 6.8	△ 2.5	0.4	105.9	3.6
令和2年	1.2	△ 4.7	1.1	2.1	2.9	2.7	1.1	△ 4.8	△ 2.6	△ 4.5	13.9	△ 5.2	△ 0.1	1.1	△ 7.3	2.3
令和2年1月	1.8	△ 3.0	2.1	3.6	2.6	△ 4.3	0.9	△ 2.9	2.0	△ 6.5	22.5	10.2	△ 0.8	0.6	△ 7.9	3.6
2月	1.2	△ 2.7	2.1	3.2	2.7	△ 5.0	1.0	△ 1.9	1.4	△ 7.9	18.4	△ 3.5	△ 1.5	0.7	△ 8.5	2.6
3月	1.4	△ 4.1	1.9	4.0	3.1	△ 4.6	0.6	△ 3.0	4.6	△ 11.2	18.6	△ 4.0	5.5	1.0	△ 8.3	2.7
4月	1.1	△ 8.1	1.3	4.8	2.4	△ 1.1	△ 0.2	△ 8.8	1.3	△ 8.9	25.2	△ 1.1	△ 1.4	1.1	△ 5.6	3.2
5月	0.8	△ 7.1	1.2	2.9	1.5	△ 0.5	0.4	△ 5.4	0.4	△ 9.0	21.0	△ 6.4	△ 1.5	0.5	△ 6.7	2.7
6月	0.5	△ 5.0	0.8	3.0	3.6	0.5	1.2	△ 7.6	△ 0.1	△ 4.0	11.5	△ 6.7	△ 1.5	0.3	△ 6.4	2.0
7月	0.8	△ 5.9	1.0	2.2	3.7	0.5	3.6	△ 5.6	2.1	△ 2.9	10.5	△ 7.4	1.9	0.3	△ 6.5	0.4
8月	1.3	△ 4.9	0.8	0.5	3.6	9.8	2.0	△ 5.1	△ 1.5	△ 2.7	6.8	△ 6.8	1.5	1.1	△ 6.6	1.5
9月	1.1	△ 4.0	0.7	1.6	3.4	10.1	1.2	△ 5.1	△ 11.7	△ 2.7	5.2	△ 7.5	△ 2.8	2.2	△ 7.6	1.4
10月	1.1	△ 3.2	0.7	△ 0.1	3.1	9.6	0.7	△ 5.2	△ 13.1	0.0	9.0	△ 9.1	△ 0.5	1.6	△ 7.6	1.2
11月	1.1	△ 4.1	0.6	0.1	2.4	9.2	0.4	△ 3.6	△ 9.0	0.0	9.9	△ 9.9	△ 0.6	1.2	△ 8.4	3.6
12月	1.4	△ 4.5	0.6	0.3	2.5	10.4	0.4	△ 3.0	△ 5.3	3.1	9.0	△ 7.4	1.3	2.0	△ 8.3	2.6

(平成27年=100)

第 23 表 産業大中分類別, 性別, 常用労働者の1人平均月間現金給与額

—規模30人以上—

年次及び月次	TL 調査産業計									
	男 女 計				男			女		
	現金給与総額	きまって支給する給与	所定内給与	特別に支払われた給与	現金給与総額	きまって支給する給与	特別に支払われた給与	現金給与総額	きまって支給する給与	特別に支払われた給与
平成27年	332,096	271,966	246,568	60,130	397,397	323,139	74,258	239,681	199,544	40,137
平成28年	336,661	274,810	249,389	61,851	403,209	326,580	76,629	242,728	201,736	40,992
平成29年	336,358	273,582	248,008	62,776	402,510	324,868	77,642	245,066	202,805	42,261
平成30年	337,008	273,646	248,321	63,362	404,273	325,421	78,852	250,004	206,677	43,327
令和元年	336,668	272,536	250,098	64,132	404,270	324,272	79,998	252,130	207,840	44,290
令和2年	330,444	269,880	251,849	60,564	394,066	319,148	74,918	252,165	209,262	42,903
令和2年1月	273,676	270,215	249,816	3,461	325,354	321,231	4,123	210,183	207,535	2,648
2月	273,715	271,253	250,923	2,462	326,532	322,908	3,624	207,773	206,761	1,012
3月	289,519	271,216	250,823	18,303	344,944	320,361	24,583	219,585	209,207	10,378
4月	278,013	272,622	253,719	5,391	329,167	321,962	7,205	215,252	212,088	3,164
5月	279,573	265,554	249,796	14,019	334,094	314,229	19,865	213,374	206,452	6,922
6月	440,821	267,363	252,216	173,458	515,960	315,659	200,301	349,086	208,400	140,686
7月	413,124	268,459	252,672	144,665	508,899	316,273	192,626	295,054	209,514	85,540
8月	281,343	267,351	250,443	13,992	336,033	315,560	20,473	214,210	208,173	6,037
9月	274,730	268,159	251,728	6,571	325,044	316,826	8,218	213,161	208,607	4,554
10月	273,357	271,790	253,675	1,567	322,607	320,810	1,797	212,933	211,648	1,285
11月	285,601	273,000	253,974	12,601	339,511	322,664	16,847	219,338	211,957	7,381
12月	599,727	271,681	252,403	328,046	719,118	321,359	397,759	453,423	210,804	242,619
年次及び月次	D 建設業									
	男 女 計				男			女		
	現金給与総額	きまって支給する給与	所定内給与	特別に支払われた給与	現金給与総額	きまって支給する給与	特別に支払われた給与	現金給与総額	きまって支給する給与	特別に支払われた給与
平成27年	421,016	341,600	305,946	79,416	442,099	358,855	83,244	271,571	219,289	52,282
平成28年	453,881	357,132	309,330	96,749	479,721	376,834	102,887	273,825	219,846	53,979
平成29年	414,582	338,351	299,768	76,231	441,260	360,382	80,878	255,704	207,144	48,560
平成30年	385,352	320,256	299,347	65,096	407,754	340,091	67,663	276,688	224,044	52,644
令和元年	440,400	361,608	332,886	78,792	464,516	382,006	82,510	304,190	246,399	57,791
令和2年	455,337	367,212	341,553	88,125	483,058	389,789	93,269	300,934	241,460	59,474
令和2年1月	385,743	360,851	334,956	24,892	400,029	381,057	18,972	299,896	239,430	60,466
2月	370,241	368,617	338,438	1,624	391,826	390,006	1,820	240,879	240,428	451
3月	568,688	374,410	345,115	194,278	594,329	395,805	198,524	414,532	245,785	168,747
4月	396,444	363,534	341,827	32,910	422,567	384,699	37,868	246,209	241,809	4,400
5月	363,842	363,631	341,492	211	386,234	386,021	213	242,242	242,043	199
6月	635,147	376,000	349,312	259,147	691,073	401,002	290,071	339,673	243,907	95,766
7月	505,071	374,753	345,767	130,318	531,331	400,243	131,088	364,442	238,248	126,194
8月	404,247	364,772	339,500	39,475	433,170	387,343	45,827	246,024	241,294	4,730
9月	362,738	362,738	340,507	0	385,079	385,079	0	240,599	240,599	0
10月	370,841	370,841	343,688	0	394,534	394,534	0	241,905	241,905	0
11月	426,898	363,590	338,007	63,308	453,044	386,109	66,935	286,072	242,301	43,771
12月	676,304	362,823	340,299	313,481	719,688	385,874	333,814	444,977	239,913	205,064

(単位：円)



年次及び月次	E 製造業									
	男 女 計				男			女		
	現金給与総額	きまって支給する給与	所定内給与	特別に支払われた給与	現金給与総額	きまって支給する給与	特別に支払われた給与	現金給与総額	きまって支給する給与	特別に支払われた給与
平成27年	365,734	292,439	260,468	73,295	412,858	329,273	83,585	247,749	200,218	47,531
平成28年	363,816	293,573	261,498	70,243	408,482	328,401	80,081	249,536	204,465	45,071
平成29年	372,274	295,870	262,560	76,404	414,559	328,424	86,135	263,066	211,792	51,274
平成30年	369,174	292,504	258,563	76,670	412,933	325,701	87,232	260,716	210,224	50,492
令和元年	366,953	291,327	261,258	75,626	421,306	331,795	89,511	247,550	202,427	45,123
令和2年	349,137	281,938	260,332	67,199	397,279	318,604	78,675	244,464	202,217	42,247
令和2年1月	284,992	281,913	256,475	3,079	323,509	320,298	3,211	200,982	198,191	2,791
2月	288,492	285,553	259,495	2,939	326,349	322,742	3,607	204,250	202,795	1,455
3月	298,790	281,842	256,627	16,948	340,870	319,092	21,778	206,989	200,579	6,410
4月	289,888	284,724	261,652	5,164	327,929	322,111	5,818	207,735	203,984	3,751
5月	295,078	274,631	257,089	20,447	337,437	311,977	25,460	204,978	195,195	9,783
6月	376,112	276,727	260,017	99,385	434,347	311,548	122,799	248,840	200,627	48,213
7月	533,485	278,569	261,380	254,916	607,256	313,546	293,710	373,803	202,860	170,943
8月	299,318	278,772	260,533	20,546	338,389	314,562	23,827	214,254	200,850	13,404
9月	294,502	280,056	260,718	14,446	331,003	316,126	14,877	214,934	201,429	13,505
10月	286,209	284,707	262,469	1,502	322,470	320,999	1,471	207,319	205,750	1,569
11月	297,890	288,326	264,798	9,564	338,044	325,574	12,470	210,711	207,456	3,255
12月	644,424	287,625	262,728	356,799	740,030	324,848	415,182	437,440	207,038	230,402
年次及び月次	E09,10 食料品・たばこ									
	男 女 計				男			女		
	現金給与総額	きまって支給する給与	所定内給与	特別に支払われた給与	現金給与総額	きまって支給する給与	特別に支払われた給与	現金給与総額	きまって支給する給与	特別に支払われた給与
平成27年	220,712	204,109	180,994	16,603	298,894	271,592	27,302	166,591	157,394	9,197
平成28年	229,028	207,254	184,239	21,774	307,331	270,383	36,948	174,879	163,599	11,280
平成29年	233,685	213,321	189,399	20,364	302,497	269,288	33,209	185,453	174,092	11,361
平成30年	245,164	216,844	189,670	28,320	308,372	268,777	39,595	184,281	166,821	17,460
令和元年	236,733	208,679	186,832	28,054	307,048	264,729	42,319	179,682	163,202	16,480
令和2年	235,131	207,639	190,181	27,492	301,904	259,833	42,071	188,871	171,479	17,392
令和2年1月	221,849	204,782	184,927	17,067	286,811	257,468	29,343	178,002	169,221	8,781
2月	214,499	209,244	187,156	5,255	276,160	267,159	9,001	173,411	170,652	2,759
3月	211,767	209,123	188,169	2,644	269,448	266,482	2,966	172,143	169,720	2,423
4月	240,408	212,856	195,506	27,552	306,678	266,519	40,159	193,292	174,704	18,588
5月	201,222	199,708	186,084	1,514	251,491	250,037	1,454	165,559	164,003	1,556
6月	208,556	201,598	183,082	6,958	257,252	251,470	5,782	174,330	166,545	7,785
7月	287,507	207,273	194,237	80,234	384,881	256,000	128,881	219,518	173,251	46,267
8月	247,414	200,734	186,439	46,680	326,281	252,687	73,594	192,303	164,431	27,872
9月	207,307	204,535	189,784	2,772	254,634	251,874	2,760	174,051	171,271	2,780
10月	210,895	210,895	194,464	0	259,002	259,002	0	177,242	177,242	0
11月	214,653	214,653	197,333	0	265,316	265,316	0	179,671	179,671	0
12月	357,215	216,657	195,179	140,558	490,980	275,291	215,689	267,233	177,215	90,018

(単位：円)

年次及び月次	E13 家具・装備品									
	男女計				男			女		
	現金給与総額	きまって支給する給与	所定内給与	特別に支払われた給与	現金給与総額	きまって支給する給与	特別に支払われた給与	現金給与総額	きまって支給する給与	特別に支払われた給与
平成27年	262,096	228,842	216,628	33,254	296,111	258,043	38,068	217,923	190,921	27,002
平成28年	268,419	230,505	212,039	37,914	301,578	259,439	42,139	221,189	189,293	31,896
平成29年	266,556	232,850	212,488	33,706	297,828	260,627	37,201	221,736	193,039	28,697
平成30年	276,666	230,854	217,290	45,812	339,803	276,150	63,653	186,469	166,145	20,324
令和元年	253,825	225,078	214,330	28,747	304,689	269,553	35,136	192,316	171,295	21,021
令和2年	325,696	278,230	254,786	47,466	353,639	300,039	53,600	244,287	214,694	29,593
令和2年1月	270,214	270,214	246,385	0	292,215	292,215	0	202,886	202,886	0
2月	274,832	274,832	248,362	0	293,415	293,415	0	217,404	217,404	0
3月	292,507	292,507	263,748	0	315,456	315,456	0	221,307	221,307	0
4月	278,612	278,612	251,385	0	297,149	297,149	0	223,056	223,056	0
5月	269,008	268,867	245,247	141	290,963	290,847	116	204,748	204,532	216
6月	367,460	289,077	271,977	78,383	404,172	312,526	91,646	260,580	220,811	39,769
7月	455,645	257,004	250,730	198,641	493,188	272,508	220,680	350,070	213,405	136,665
8月	286,971	286,971	268,772	0	312,276	312,276	0	216,029	216,029	0
9月	278,073	278,073	249,049	0	299,986	299,986	0	217,057	217,057	0
10月	281,238	281,238	252,482	0	304,595	304,595	0	216,081	216,081	0
11月	285,123	285,123	259,458	0	309,617	309,617	0	215,509	215,509	0
12月	575,665	276,233	250,184	299,432	642,296	300,016	342,280	384,983	208,171	176,812
年次及び月次	E14 パルプ・紙									
	男女計				男			女		
	現金給与総額	きまって支給する給与	所定内給与	特別に支払われた給与	現金給与総額	きまって支給する給与	特別に支払われた給与	現金給与総額	きまって支給する給与	特別に支払われた給与
平成27年	342,339	286,760	253,085	55,579	372,382	313,358	59,024	243,495	199,251	44,244
平成28年	346,508	287,890	255,945	58,618	375,227	313,242	61,985	250,510	203,146	47,364
平成29年	361,271	288,631	256,210	72,640	395,442	316,215	79,227	254,035	202,066	51,969
平成30年	334,324	281,891	255,016	52,433	382,128	323,334	58,794	230,674	192,035	38,639
令和元年	300,998	251,278	218,238	49,720	345,301	287,657	57,644	214,644	180,369	34,275
令和2年	263,215	220,561	201,347	42,654	345,808	285,627	60,181	171,728	148,488	23,240
令和2年1月	217,807	217,807	195,904	0	287,435	287,435	0	141,840	141,840	0
2月	249,599	219,565	196,505	30,034	325,959	287,360	38,599	165,284	144,708	20,576
3月	249,106	220,632	196,415	28,474	325,000	282,820	42,180	165,366	152,015	13,351
4月	224,646	224,646	203,157	0	291,015	291,015	0	152,657	152,657	0
5月	230,737	218,373	199,177	12,364	300,799	285,197	15,602	154,132	145,308	8,824
6月	223,196	223,196	202,490	0	285,318	285,318	0	155,081	155,081	0
7月	420,299	220,584	200,577	199,715	573,850	283,426	290,424	251,757	151,606	100,151
8月	224,120	217,044	198,644	7,076	292,113	285,405	6,708	148,461	140,976	7,485
9月	221,777	221,777	202,048	0	287,324	287,324	0	148,176	148,176	0
10月	224,242	224,242	209,330	0	286,779	286,779	0	153,730	153,730	0
11月	219,115	219,115	206,056	0	282,567	282,567	0	147,436	147,436	0
12月	457,732	219,834	206,291	237,898	614,887	282,843	332,044	279,867	148,522	131,345

(単位：円)

年次及び月次	E15 印刷・同関連業									
	男女計				男			女		
	現金給与総額	きまって支給する給与	所定内給与	特別に支払われた給与	現金給与総額	きまって支給する給与	特別に支払われた給与	現金給与総額	きまって支給する給与	特別に支払われた給与
平成27年	259,289	235,923	217,443	23,366	312,197	283,621	28,576	186,233	170,061	16,172
平成28年	265,877	235,029	215,760	30,848	321,983	283,404	38,579	190,666	170,180	20,486
平成29年	272,002	239,651	222,327	32,351	322,068	283,575	38,493	199,670	176,192	23,478
平成30年	286,659	248,208	228,515	38,451	336,861	292,105	44,756	211,161	182,193	28,968
令和元年	345,577	285,280	252,395	60,297	383,972	317,329	66,643	273,008	224,706	48,302
令和2年	326,839	274,929	252,386	51,910	370,143	308,881	61,262	251,391	215,776	35,615
令和2年1月	269,632	269,632	247,393	0	303,600	303,600	0	210,574	210,574	0
2月	281,388	281,190	251,183	198	315,739	315,739	0	222,197	221,657	540
3月	295,108	281,307	250,028	13,801	329,541	317,811	11,730	235,597	218,217	17,380
4月	280,376	280,280	252,624	96	315,905	315,754	151	217,990	217,990	0
5月	270,331	269,810	250,260	521	305,325	304,637	688	208,334	208,110	224
6月	327,069	273,696	249,273	53,373	391,489	308,187	83,302	212,189	212,189	0
7月	506,137	272,269	251,486	233,868	577,834	306,319	271,515	379,097	211,936	167,161
8月	267,317	267,289	249,506	28	299,663	299,663	0	210,213	210,135	78
9月	261,143	260,821	240,561	322	289,757	289,249	508	211,435	211,435	0
10月	259,569	259,464	238,410	105	288,797	288,631	166	209,348	209,348	0
11月	260,055	260,055	251,331	0	289,986	289,986	0	208,957	208,957	0
12月	644,718	323,491	296,657	321,227	735,375	367,430	367,945	489,850	248,431	241,419
年次及び月次	E16,17 化学、石油・石炭									
	男女計				男			女		
	現金給与総額	きまって支給する給与	所定内給与	特別に支払われた給与	現金給与総額	きまって支給する給与	特別に支払われた給与	現金給与総額	きまって支給する給与	特別に支払われた給与
平成27年	393,043	303,289	278,533	89,754	443,446	343,125	100,321	304,836	233,575	71,261
平成28年	368,855	294,944	270,011	73,911	414,718	331,742	82,976	294,260	235,093	59,167
平成29年	358,296	282,359	258,322	75,937	395,558	315,442	80,116	305,667	235,633	70,034
平成30年	399,899	305,607	276,067	94,292	430,884	327,374	103,510	334,414	259,604	74,810
令和元年	374,424	287,183	272,016	87,241	433,956	328,804	105,152	284,954	224,630	60,324
令和2年	347,469	275,472	263,384	71,997	396,581	313,190	83,391	281,114	224,512	56,602
令和2年1月	267,992	267,319	257,298	673	307,295	306,422	873	215,033	214,629	404
2月	275,764	275,539	264,802	225	317,203	317,124	79	220,032	219,609	423
3月	272,389	270,550	257,846	1,839	310,920	309,402	1,518	220,799	218,532	2,267
4月	279,243	279,022	264,520	221	317,916	317,836	80	227,506	227,097	409
5月	271,983	271,569	258,873	414	307,592	307,057	535	224,071	223,820	251
6月	317,320	277,649	265,406	39,671	366,551	318,116	48,435	251,046	223,173	27,873
7月	629,308	278,814	265,741	350,494	717,929	316,550	401,379	509,536	227,814	281,722
8月	281,272	281,006	268,790	266	315,902	315,816	86	234,287	233,777	510
9月	369,509	275,563	263,907	93,946	427,992	312,646	115,346	289,978	225,135	64,843
10月	278,168	277,983	266,961	185	315,098	314,957	141	227,906	227,661	245
11月	277,471	277,358	263,985	113	314,023	313,914	109	227,772	227,654	118
12月	643,438	273,043	262,277	370,395	732,187	308,364	423,823	522,454	224,892	297,562

(単位：円)

年次及び月次	E18 プラスチック製品									
	男 女 計				男			女		
	現金給与総額	きまって支給する給与	所定内給与	特別に支払われた給与	現金給与総額	きまって支給する給与	特別に支払われた給与	現金給与総額	きまって支給する給与	特別に支払われた給与
平成27年	329,582	275,525	255,512	54,057	375,557	318,026	57,531	221,959	176,034	45,925
平成28年	349,385	287,165	268,450	62,220	398,567	331,041	67,526	231,724	182,199	49,525
平成29年	368,971	283,423	266,081	85,548	424,404	327,845	96,559	238,629	178,971	59,658
平成30年	310,913	253,528	233,291	57,385	374,849	305,985	68,864	201,377	163,659	37,718
令和元年	295,241	251,421	227,389	43,820	364,173	309,237	54,936	196,070	168,242	27,828
令和2年	235,879	212,461	205,110	23,418	291,008	260,546	30,462	188,145	170,826	17,319
令和2年1月	214,527	204,476	200,352	10,051	261,022	250,025	10,997	172,722	163,521	9,201
2月	211,648	211,648	205,128	0	255,385	255,385	0	172,422	172,422	0
3月	206,109	206,109	199,158	0	253,040	253,040	0	163,948	163,948	0
4月	216,869	215,156	205,053	1,713	263,966	262,046	1,920	175,531	173,999	1,532
5月	211,492	211,120	205,805	372	259,858	259,311	547	169,929	169,707	222
6月	215,917	215,917	210,214	0	263,977	263,977	0	174,298	174,298	0
7月	339,504	213,069	209,180	126,435	426,899	260,363	166,536	264,337	172,393	91,944
8月	217,082	209,082	204,263	8,000	268,922	260,149	8,773	172,591	165,254	7,337
9月	214,984	206,547	201,995	8,437	269,081	261,043	8,038	168,935	160,159	8,776
10月	215,664	215,664	205,814	0	265,183	265,183	0	173,959	173,959	0
11月	222,594	222,594	209,516	0	271,655	271,655	0	181,345	181,345	0
12月	343,910	218,240	205,052	125,670	436,724	265,449	171,275	265,768	178,494	87,274
年次及び月次	E21 窯業・土石製品									
	男 女 計				男			女		
	現金給与総額	きまって支給する給与	所定内給与	特別に支払われた給与	現金給与総額	きまって支給する給与	特別に支払われた給与	現金給与総額	きまって支給する給与	特別に支払われた給与
平成27年	321,919	281,438	258,519	40,481	340,498	297,290	43,208	252,031	221,810	30,221
平成28年	324,555	278,095	258,954	46,460	341,899	291,893	50,006	257,722	224,925	32,797
平成29年	338,283	279,017	263,479	59,266	354,344	291,070	63,274	272,830	229,899	42,931
平成30年	341,360	278,715	261,083	62,645	367,577	299,717	67,860	254,749	209,333	45,416
令和元年	413,595	294,437	267,673	119,158	430,602	306,663	123,939	324,773	230,586	94,187
令和2年	415,706	290,832	268,469	124,874	430,777	302,633	128,144	312,674	210,150	102,524
令和2年1月	298,157	298,157	274,698	0	308,824	308,824	0	223,291	223,291	0
2月	299,233	299,233	270,585	0	310,131	310,131	0	223,715	223,715	0
3月	294,475	294,475	273,451	0	305,487	305,487	0	217,706	217,706	0
4月	299,288	299,288	279,567	0	310,560	310,560	0	221,057	221,057	0
5月	284,533	284,533	271,174	0	296,425	296,425	0	202,176	202,176	0
6月	660,077	285,109	272,851	374,968	653,211	296,461	356,750	707,317	207,016	500,301
7月	738,475	291,656	280,264	446,819	779,182	303,064	476,118	461,092	213,922	247,170
8月	281,960	281,960	258,877	0	295,407	295,407	0	190,729	190,729	0
9月	285,993	285,993	260,517	0	298,522	298,522	0	201,318	201,318	0
10月	290,047	290,047	266,951	0	303,251	303,251	0	201,327	201,327	0
11月	291,556	291,556	262,152	0	303,841	303,841	0	209,267	209,267	0
12月	976,199	288,002	249,407	688,197	1,020,135	299,635	720,500	685,857	211,129	474,728

(単位：円)

年次及び月次	E22 鉄 鋼 業									
	男 女 計				男			女		
	現金給与総額	きまって支給する給与	所定内給与	特別に支払われた給与	現金給与総額	きまって支給する給与	特別に支払われた給与	現金給与総額	きまって支給する給与	特別に支払われた給与
平成27年	424,702	310,208	273,456	114,494	447,867	327,932	119,935	299,408	214,341	85,067
平成28年	397,599	325,424	289,293	72,175	410,596	336,820	73,776	301,176	240,883	60,293
平成29年	422,721	331,430	284,853	91,291	437,528	344,288	93,240	315,858	238,632	77,226
平成30年	436,010	334,419	279,842	101,591	453,602	348,426	105,176	322,725	244,219	78,506
令和元年	429,788	336,155	287,510	93,633	441,820	346,315	95,505	348,388	267,420	80,968
令和2年	408,240	335,234	299,305	73,006	418,127	343,714	74,413	328,847	267,140	61,707
令和2年1月	328,943	328,943	289,913	0	336,567	336,567	0	261,350	261,350	0
2月	330,751	330,751	290,331	0	337,835	337,835	0	268,607	268,607	0
3月	332,767	332,767	291,127	0	339,662	339,662	0	273,059	273,059	0
4月	336,750	336,750	295,428	0	343,992	343,992	0	275,254	275,254	0
5月	331,603	331,603	292,754	0	339,480	339,480	0	265,800	265,800	0
6月	376,740	332,887	293,993	43,853	384,245	341,241	43,004	314,291	263,374	50,917
7月	639,170	333,068	303,155	306,102	656,596	341,849	314,747	506,984	266,461	240,523
8月	338,697	338,697	311,361	0	347,806	347,806	0	269,626	269,626	0
9月	332,460	332,460	303,686	0	341,714	341,714	0	262,434	262,434	0
10月	337,459	337,459	304,006	0	347,169	347,169	0	264,560	264,560	0
11月	515,140	346,596	310,894	168,544	530,062	357,076	172,986	403,198	267,976	135,222
12月	696,838	340,889	305,125	355,949	717,105	350,618	366,487	544,348	267,687	276,661
年次及び月次	E23 非 鉄 金 属 製 造 業									
	男 女 計				男			女		
	現金給与総額	きまって支給する給与	所定内給与	特別に支払われた給与	現金給与総額	きまって支給する給与	特別に支払われた給与	現金給与総額	きまって支給する給与	特別に支払われた給与
平成27年	420,312	342,531	291,140	77,781	441,183	358,804	82,379	293,471	243,636	49,835
平成28年	418,936	336,863	284,585	82,073	437,103	351,160	85,943	304,893	247,117	57,776
平成29年	394,849	321,421	274,099	73,428	410,646	334,202	76,444	298,845	243,749	55,096
平成30年	364,471	295,749	260,708	68,722	390,243	315,031	75,212	243,790	205,455	38,335
令和元年	382,031	294,458	251,537	87,573	414,590	317,057	97,533	247,499	201,080	46,419
令和2年	368,389	292,325	258,227	76,064	383,935	304,686	79,249	267,770	212,320	55,450
令和2年1月	295,683	295,463	255,164	220	310,370	310,113	257	208,352	208,352	0
2月	331,382	305,511	254,682	25,871	337,275	309,519	27,756	250,506	250,506	0
3月	298,706	298,706	262,004	0	304,640	304,640	0	231,027	231,027	0
4月	282,137	282,137	262,038	0	293,811	293,811	0	213,014	213,014	0
5月	276,826	266,916	247,724	9,910	289,078	283,610	5,468	204,824	168,811	36,013
6月	485,235	276,023	258,690	209,212	523,611	287,166	236,445	259,794	210,566	49,228
7月	547,378	280,140	262,027	267,238	566,764	291,860	274,904	433,917	211,547	222,370
8月	286,858	286,858	258,890	0	300,305	300,305	0	208,273	208,273	0
9月	300,546	300,546	262,357	0	314,650	314,650	0	218,470	218,470	0
10月	305,668	305,668	262,734	0	320,569	320,569	0	219,406	219,406	0
11月	307,095	307,095	258,259	0	321,974	321,974	0	220,783	220,783	0
12月	709,602	303,461	254,319	406,141	741,610	318,451	423,159	522,770	215,963	306,807

(単位：円)

年次及び月次	E24 金属製品製造業									
	男女計				男			女		
	現金給与総額	きまって支給する給与	所定内給与	特別に支払われた給与	現金給与総額	きまって支給する給与	特別に支払われた給与	現金給与総額	きまって支給する給与	特別に支払われた給与
平成27年	393,300	313,976	279,574	79,324	424,819	339,278	85,541	278,417	221,755	56,662
平成28年	395,872	313,738	280,960	82,134	424,636	336,524	88,112	286,865	227,384	59,481
平成29年	409,850	324,120	286,524	85,730	434,854	343,690	91,164	311,637	247,251	64,386
平成30年	364,753	295,310	262,946	69,443	395,598	318,816	76,782	268,770	222,163	46,607
令和元年	363,638	296,377	262,795	67,261	397,479	323,578	73,901	266,577	218,359	48,218
令和2年	357,441	294,402	261,034	63,039	390,298	320,605	69,693	256,777	214,123	42,654
令和2年1月	300,643	300,643	258,077	0	328,961	328,961	0	214,927	214,927	0
2月	292,807	292,807	256,496	0	319,841	319,841	0	210,522	210,522	0
3月	368,585	290,811	257,258	77,774	412,511	316,022	96,489	234,078	213,612	20,466
4月	294,526	294,526	260,221	0	321,082	321,082	0	213,140	213,140	0
5月	289,405	289,268	259,988	137	316,308	316,167	141	207,390	207,266	124
6月	383,838	289,638	264,470	94,200	415,143	314,939	100,204	287,738	211,971	75,767
7月	461,795	286,618	258,371	175,177	503,615	309,905	193,710	333,400	215,124	118,276
8月	323,909	288,296	259,025	35,613	354,395	314,025	40,370	231,302	210,137	21,165
9月	292,516	292,516	263,538	0	318,094	318,094	0	213,885	213,885	0
10月	302,111	302,111	265,425	0	328,748	328,748	0	219,873	219,873	0
11月	303,542	303,542	265,112	0	330,778	330,778	0	219,374	219,374	0
12月	675,214	302,364	264,346	372,850	732,813	329,053	403,760	497,167	219,865	277,302
年次及び月次	E25 はん用機械器具									
	男女計				男			女		
	現金給与総額	きまって支給する給与	所定内給与	特別に支払われた給与	現金給与総額	きまって支給する給与	特別に支払われた給与	現金給与総額	きまって支給する給与	特別に支払われた給与
平成27年	398,104	301,089	264,121	97,015	419,526	319,267	100,259	302,907	220,308	82,599
平成28年	391,494	304,692	267,398	86,802	411,746	321,853	89,893	299,188	226,476	72,712
平成29年	411,793	313,070	271,174	98,723	428,791	327,150	101,641	330,681	245,880	84,801
平成30年	458,418	349,283	299,085	109,135	478,757	364,988	113,769	337,948	256,264	81,684
令和元年	468,348	355,206	303,322	113,142	492,807	375,041	117,766	334,466	246,636	87,830
令和2年	363,490	312,398	286,227	51,092	379,707	326,972	52,735	264,059	223,042	41,017
令和2年1月	321,832	321,832	283,229	0	337,534	337,534	0	224,667	224,667	0
2月	326,999	326,999	283,597	0	341,979	341,979	0	234,324	234,324	0
3月	329,449	329,449	284,638	0	345,365	345,365	0	231,032	231,032	0
4月	333,596	333,596	290,812	0	350,148	350,148	0	230,997	230,997	0
5月	309,977	309,960	285,761	17	324,350	324,330	20	220,551	220,551	0
6月	398,363	295,323	281,693	103,040	420,436	307,946	112,490	262,392	217,564	44,828
7月	681,954	299,086	283,579	382,868	702,994	312,497	390,497	553,561	217,250	336,311
8月	304,601	298,346	283,882	6,255	318,612	312,019	6,593	219,193	215,003	4,190
9月	300,917	300,917	285,510	0	314,300	314,300	0	219,548	219,548	0
10月	306,251	306,251	287,340	0	320,296	320,296	0	220,904	220,904	0
11月	310,260	310,060	290,186	200	324,646	324,413	233	223,206	223,206	0
12月	440,853	315,677	294,884	125,176	459,336	331,367	127,969	329,532	221,178	108,354

(単位：円)

年次及び月次	E26 生産用機械器具									
	男女計				男			女		
	現金給与総額	きまって支給する給与	所定内給与	特別に支払われた給与	現金給与総額	きまって支給する給与	特別に支払われた給与	現金給与総額	きまって支給する給与	特別に支払われた給与
平成27年	359,269	291,885	241,720	67,384	368,942	300,008	68,934	265,038	212,750	52,288
平成28年	359,600	292,932	243,807	66,668	369,061	301,016	68,045	270,599	216,883	53,716
平成29年	366,608	296,170	248,103	70,438	382,326	308,330	73,996	257,584	211,829	45,755
平成30年	402,216	309,483	259,162	92,733	427,002	328,647	98,355	275,228	211,300	63,928
令和元年	447,388	337,572	299,931	109,816	478,282	360,546	117,736	301,492	229,079	72,413
令和2年	429,327	311,666	295,047	117,661	455,307	328,627	126,680	308,011	232,468	75,543
令和2年1月	323,931	314,428	290,192	9,503	342,465	332,408	10,057	235,183	228,332	6,851
2月	314,169	314,144	286,966	25	332,649	332,626	23	230,585	230,546	39
3月	335,070	306,506	285,667	28,564	349,484	323,301	26,183	270,169	230,882	39,287
4月	341,755	315,608	299,143	26,147	362,470	332,565	29,905	244,101	235,671	8,430
5月	468,644	302,948	293,958	165,696	507,372	318,988	188,384	287,245	227,819	59,426
6月	563,293	302,679	290,099	260,614	607,823	318,011	289,812	356,521	231,487	125,034
7月	599,384	312,813	301,189	286,571	627,670	330,080	297,590	466,300	231,574	234,726
8月	334,631	308,270	295,464	26,361	352,725	325,026	27,699	249,625	229,550	20,075
9月	318,932	309,455	294,472	9,477	335,676	326,265	9,411	240,292	230,502	9,790
10月	320,611	310,378	294,717	10,233	337,575	327,006	10,569	240,836	232,180	8,656
11月	333,039	322,497	306,423	10,542	352,243	341,291	10,952	242,751	234,139	8,612
12月	896,714	320,694	302,196	576,020	952,785	336,384	616,401	634,107	247,211	386,896
年次及び月次	E28 電子・デバイス									
	男女計				男			女		
	現金給与総額	きまって支給する給与	所定内給与	特別に支払われた給与	現金給与総額	きまって支給する給与	特別に支払われた給与	現金給与総額	きまって支給する給与	特別に支払われた給与
平成27年	432,525	335,033	300,882	97,492	499,915	384,274	115,641	231,780	188,351	43,429
平成28年	436,450	341,834	304,071	94,616	504,648	392,033	112,615	232,171	191,469	40,702
平成29年	441,560	348,894	307,253	92,666	500,204	392,765	107,439	244,968	201,827	43,141
平成30年	410,251	317,382	280,522	92,869	457,870	353,493	104,377	292,690	228,231	64,459
令和元年	379,216	300,986	273,897	78,230	452,870	356,718	96,152	239,880	195,554	44,326
令和2年	384,682	299,839	277,506	84,843	447,202	346,865	100,337	257,138	203,904	53,234
令和2年1月	292,451	292,451	273,960	0	335,884	335,884	0	199,769	199,769	0
2月	301,620	301,620	284,098	0	345,348	345,348	0	208,839	208,839	0
3月	292,756	292,756	268,725	0	350,295	350,295	0	192,426	192,426	0
4月	295,075	295,075	271,984	0	351,356	351,356	0	196,031	196,031	0
5月	283,675	283,675	269,170	0	337,230	337,230	0	187,763	187,763	0
6月	419,273	298,314	279,070	120,959	491,475	340,781	150,694	261,981	205,799	56,182
7月	660,869	300,100	278,074	360,769	750,924	343,883	407,041	466,620	205,660	260,960
8月	296,749	296,749	277,094	0	339,243	339,243	0	205,636	205,636	0
9月	303,180	303,180	279,705	0	348,018	348,018	0	207,225	207,225	0
10月	307,187	307,187	280,446	0	352,300	352,300	0	210,784	210,784	0
11月	334,114	314,700	288,976	19,414	384,984	360,256	24,728	225,200	217,164	8,036
12月	820,511	311,795	278,520	508,716	949,479	357,577	591,902	544,971	213,983	330,988

(単位：円)

年次及び月次	E29 電 気 機 械 器 具									
	男 女 計				男			女		
	現金給与総額	きまって支給する給与	所定内給与	特別に支払われた給与	現金給与総額	きまって支給する給与	特別に支払われた給与	現金給与総額	きまって支給する給与	特別に支払われた給与
平成27年	324,619	265,726	237,906	58,893	363,600	296,875	66,725	229,299	189,558	39,741
平成28年	323,666	264,050	234,812	59,616	359,990	292,433	67,557	232,310	192,666	39,644
平成29年	339,635	270,073	241,235	69,562	378,234	298,891	79,343	236,682	193,208	43,474
平成30年	370,721	284,703	255,427	86,018	404,220	309,260	94,960	270,759	211,424	59,335
令和元年	319,574	265,810	240,690	53,764	383,200	314,091	69,109	212,909	184,869	28,040
令和2年	304,282	262,239	246,532	42,043	353,810	303,314	50,496	210,576	184,527	26,049
令和2年1月	257,024	257,024	237,925	0	305,280	305,280	0	176,400	176,400	0
2月	268,893	268,893	245,292	0	314,310	314,310	0	187,798	187,798	0
3月	256,921	256,921	242,602	0	300,506	300,506	0	176,708	176,708	0
4月	263,294	263,294	248,691	0	306,639	306,639	0	181,263	181,263	0
5月	275,704	275,704	266,196	0	323,339	323,339	0	184,387	184,387	0
6月	259,219	259,219	250,040	0	298,854	298,854	0	182,708	182,708	0
7月	461,968	268,829	252,607	193,139	547,371	309,512	237,859	297,107	190,295	106,812
8月	288,571	269,783	245,680	18,788	328,811	309,033	19,778	210,932	194,053	16,879
9月	261,007	261,007	245,984	0	299,576	299,576	0	185,567	185,567	0
10月	251,128	251,128	238,393	0	285,919	285,919	0	182,734	182,734	0
11月	253,827	253,827	237,969	0	287,269	287,269	0	188,414	188,414	0
12月	555,702	260,879	246,471	294,823	644,988	299,855	345,133	381,089	184,654	196,435
年次及び月次	E31 輸 送 用 機 械 器 具									
	男 女 計				男			女		
	現金給与総額	きまって支給する給与	所定内給与	特別に支払われた給与	現金給与総額	きまって支給する給与	特別に支払われた給与	現金給与総額	きまって支給する給与	特別に支払われた給与
平成27年	388,285	312,333	264,749	75,952	402,646	323,545	79,101	284,317	231,160	53,157
平成28年	395,964	313,050	264,198	82,914	410,065	323,669	86,396	286,864	230,891	55,973
平成29年	396,216	307,815	261,337	88,401	408,535	316,349	92,186	298,717	240,275	58,442
平成30年	376,906	298,635	254,291	78,271	394,328	313,223	81,105	289,752	225,655	64,097
令和元年	409,251	327,566	290,461	81,685	431,163	345,215	85,948	278,096	221,927	56,169
令和2年	359,000	309,046	282,401	49,954	375,934	323,330	52,604	260,222	225,725	34,497
令和2年1月	328,720	328,720	287,717	0	344,815	344,815	0	232,671	232,671	0
2月	334,207	334,207	302,965	0	350,161	350,161	0	238,803	238,803	0
3月	322,256	322,256	283,546	0	335,202	335,202	0	245,051	245,051	0
4月	312,962	308,968	285,738	3,994	328,031	323,359	4,672	224,313	224,313	0
5月	290,500	290,500	274,963	0	306,045	306,045	0	199,984	199,984	0
6月	362,485	288,337	274,228	74,148	383,276	301,544	81,732	242,143	211,894	30,249
7月	396,283	293,237	279,218	103,046	411,902	306,818	105,084	306,134	214,852	91,282
8月	447,390	294,327	276,592	153,063	472,437	308,514	163,923	302,578	212,304	90,274
9月	305,175	305,175	277,520	0	319,116	319,116	0	224,421	224,421	0
10月	309,143	309,143	277,553	0	321,963	321,963	0	234,978	234,978	0
11月	316,078	316,078	285,247	0	329,861	329,861	0	236,809	236,809	0
12月	582,398	318,053	283,792	264,345	608,968	332,804	276,164	430,260	233,590	196,670

(単位：円)



年次及び月次	E32,20 そ の 他 の 製 造 業									
	男 女 計				男			女		
	現金給与総額	きまって支給する給与	所定内給与	特別に支払われた給与	現金給与総額	きまって支給する給与	特別に支払われた給与	現金給与総額	きまって支給する給与	特別に支払われた給与
平成27年	411,338	304,849	268,767	106,489	471,891	349,941	121,950	292,344	216,238	76,106
平成28年	382,882	301,794	269,454	81,088	436,210	344,332	91,878	276,584	217,005	59,579
平成29年	412,158	310,840	281,742	101,318	462,609	350,195	112,414	300,970	224,108	76,862
平成30年	421,286	317,314	285,729	103,972	486,329	368,478	117,851	306,460	226,990	79,470
令和元年	419,448	323,699	295,166	95,749	476,131	366,145	109,986	310,986	242,479	68,507
令和2年	382,768	309,924	297,147	72,844	432,761	350,133	82,628	284,835	231,158	53,677
令和2年1月	317,628	317,424	296,105	204	360,634	360,417	217	234,425	234,246	179
2月	322,029	321,975	298,991	54	365,684	365,636	48	237,449	237,383	66
3月	319,733	319,447	297,007	286	363,108	362,699	409	235,653	235,605	48
4月	323,229	322,335	299,657	894	366,616	365,280	1,336	238,831	238,798	33
5月	310,926	310,857	295,143	69	351,148	351,110	38	232,182	232,054	128
6月	320,524	299,477	294,183	21,047	365,853	338,381	27,472	231,662	223,210	8,452
7月	808,855	301,108	295,432	507,747	920,224	339,695	580,529	590,781	225,550	365,231
8月	304,205	304,105	297,573	100	343,503	343,371	132	227,006	226,969	37
9月	303,129	302,941	297,412	188	341,418	341,181	237	227,462	227,372	90
10月	309,312	306,775	298,366	2,537	348,891	345,164	3,727	230,692	230,518	174
11月	308,084	307,982	298,898	102	345,954	345,808	146	232,967	232,952	15
12月	642,828	305,322	297,091	337,506	716,887	343,939	372,948	497,325	229,451	267,874
年次及び月次	F 電 気 ・ ガ ス ・ 熱 供 給 ・ 水 道 業									
	男 女 計				男			女		
	現金給与総額	きまって支給する給与	所定内給与	特別に支払われた給与	現金給与総額	きまって支給する給与	特別に支払われた給与	現金給与総額	きまって支給する給与	特別に支払われた給与
平成27年	584,682	464,024	385,452	120,658	615,900	489,172	126,728	404,541	318,908	85,633
平成28年	582,485	463,771	382,524	118,714	614,363	489,453	124,910	400,579	317,224	83,355
平成29年	578,584	450,935	380,101	127,649	611,787	476,618	135,169	397,179	310,617	86,562
平成30年	572,204	450,860	383,775	121,344	595,371	468,933	126,438	392,427	310,614	81,813
令和元年	485,075	384,859	336,747	100,216	519,209	411,577	107,632	328,664	262,430	66,234
令和2年	474,214	381,275	332,404	92,939	512,557	411,538	101,019	336,609	272,668	63,941
令和2年1月	379,584	379,503	332,399	81	409,659	409,557	102	261,648	261,648	0
2月	397,113	396,997	347,457	116	427,712	427,566	146	278,050	278,050	0
3月	400,590	400,514	337,794	76	432,251	432,156	95	277,045	277,045	0
4月	370,162	368,924	327,360	1,238	396,610	395,423	1,187	287,875	286,480	1,395
5月	352,761	352,559	319,989	202	380,859	380,592	267	266,171	266,171	0
6月	844,689	361,668	322,371	483,021	929,304	390,368	538,936	581,889	272,532	309,357
7月	389,507	389,297	335,397	210	421,130	420,940	190	270,620	270,332	288
8月	383,346	383,271	338,879	75	414,535	414,441	94	266,600	266,600	0
9月	386,009	385,948	333,012	61	415,352	415,275	77	276,653	276,653	0
10月	391,068	390,026	331,904	1,042	420,672	419,735	937	281,211	279,777	1,434
11月	384,599	384,505	331,543	94	416,377	416,258	119	267,169	267,169	0
12月	1,012,391	382,448	330,911	629,943	1,098,306	413,399	684,907	695,913	268,438	427,475

(単位：円)

年次及び月次	G 情 報 通 信 業									
	男 女 計				男			女		
	現金給与総額	きまって支給する給与	所定内給与	特別に支払われた給与	現金給与総額	きまって支給する給与	特別に支払われた給与	現金給与総額	きまって支給する給与	特別に支払われた給与
平成27年	406,022	331,470	289,888	74,552	439,787	358,584	81,203	320,373	262,692	57,681
平成28年	426,332	328,526	291,181	97,806	464,891	356,712	108,179	333,436	260,622	72,814
平成29年	420,674	324,902	291,138	95,772	452,585	348,802	103,783	336,745	262,044	74,701
平成30年	400,679	310,934	279,449	89,745	437,150	337,217	99,933	329,795	259,852	69,943
令和元年	432,954	339,470	304,870	93,484	477,204	373,287	103,917	348,298	274,773	73,525
令和2年	469,601	351,859	318,921	117,742	513,092	381,626	131,466	366,907	281,571	85,336
令和2年1月	353,172	352,832	316,629	340	385,648	385,189	459	278,695	278,628	67
2月	351,809	350,045	317,139	1,764	381,970	379,969	2,001	282,378	281,160	1,218
3月	355,462	353,883	317,257	1,579	381,019	379,435	1,584	296,523	294,955	1,568
4月	397,737	360,333	320,451	37,404	436,420	392,323	44,097	308,298	286,367	21,931
5月	419,704	357,820	325,501	61,884	464,846	388,125	76,721	306,028	281,506	24,522
6月	704,062	345,791	318,814	358,271	763,373	374,710	388,663	566,095	278,520	287,575
7月	612,018	345,873	314,903	266,145	676,759	375,130	301,629	461,382	277,801	183,581
8月	349,767	348,113	317,729	1,654	380,033	378,107	1,926	278,582	277,568	1,014
9月	347,254	345,480	317,372	1,774	374,600	372,921	1,679	282,550	280,549	2,001
10月	346,994	346,442	314,441	552	374,800	374,104	696	281,010	280,800	210
11月	404,871	361,437	327,705	43,434	445,085	392,018	53,067	303,963	284,701	19,262
12月	982,666	354,626	319,118	628,040	1,082,239	387,602	694,637	747,236	276,657	470,579
年次及び月次	H 運 輸 業 , 郵 便 業									
	男 女 計				男			女		
	現金給与総額	きまって支給する給与	所定内給与	特別に支払われた給与	現金給与総額	きまって支給する給与	特別に支払われた給与	現金給与総額	きまって支給する給与	特別に支払われた給与
平成27年	315,025	279,805	239,812	35,220	330,398	293,446	36,952	203,608	180,941	22,667
平成28年	339,825	296,400	261,514	43,425	358,592	312,663	45,929	213,106	186,589	26,517
平成29年	320,250	282,132	246,286	38,118	337,472	297,284	40,188	206,540	182,090	24,450
平成30年	330,026	287,127	245,197	42,899	365,510	317,656	47,854	193,103	169,323	23,780
令和元年	286,695	246,987	215,515	39,708	319,322	274,489	44,833	191,339	166,609	24,730
令和2年	281,504	242,828	222,259	38,676	309,333	267,126	42,207	202,192	173,580	28,612
令和2年1月	247,325	247,325	223,036	0	272,549	272,549	0	178,668	178,668	0
2月	257,686	250,217	227,433	7,469	283,046	275,300	7,746	183,634	176,971	6,663
3月	260,449	251,940	226,927	8,509	288,175	277,000	11,175	180,279	179,479	800
4月	252,300	251,819	230,224	481	276,645	276,084	561	181,735	181,488	247
5月	240,367	240,350	221,551	17	262,252	262,236	16	177,644	177,622	22
6月	387,398	242,657	224,145	144,741	419,575	265,869	153,706	295,038	176,030	119,008
7月	336,622	245,239	226,181	91,383	370,706	268,806	101,900	233,098	173,660	59,438
8月	237,307	233,290	215,026	4,017	261,814	256,763	5,051	169,318	168,169	1,149
9月	238,052	238,031	218,801	21	263,454	263,433	21	168,183	168,163	20
10月	241,320	240,862	220,871	458	266,676	266,153	523	169,780	169,505	275
11月	274,355	237,720	217,720	36,635	303,658	262,077	41,581	190,874	168,331	22,543
12月	399,286	237,078	217,009	162,208	435,409	261,646	173,763	297,028	167,529	129,499

(単位：円)

年次及び月次	I 卸売業，小売業									
	男 女 計				男			女		
	現金給与総額	きまって支給する給与	所定内給与	特別に支払われた給与	現金給与総額	きまって支給する給与	特別に支払われた給与	現金給与総額	きまって支給する給与	特別に支払われた給与
平成27年	269,435	217,848	202,634	51,587	376,417	294,042	82,375	171,702	148,241	23,461
平成28年	273,511	222,851	207,030	50,660	371,080	293,255	77,825	176,278	152,689	23,589
平成29年	274,373	224,635	208,386	49,738	369,434	294,389	75,045	176,273	152,651	23,622
平成30年	278,140	227,770	211,685	50,370	371,843	297,407	74,436	178,894	154,014	24,880
令和元年	251,533	210,971	196,567	40,562	357,002	288,202	68,800	167,647	149,544	18,103
令和2年	237,024	204,602	193,948	32,422	342,640	285,624	57,016	161,606	146,746	14,860
令和2年1月	216,335	205,849	195,068	10,486	304,421	289,798	14,623	156,299	148,633	7,666
2月	210,682	203,251	192,484	7,431	300,938	286,159	14,779	145,637	143,502	2,135
3月	208,345	205,146	194,048	3,199	289,400	283,205	6,195	148,605	147,614	991
4月	212,959	208,143	195,980	4,816	292,711	289,580	3,131	155,361	149,329	6,032
5月	206,525	205,713	194,996	812	287,229	286,657	572	148,062	147,076	986
6月	309,828	203,497	193,828	106,331	472,875	287,295	185,580	190,650	142,245	48,405
7月	252,676	202,434	192,809	50,242	372,312	282,181	90,131	165,171	144,105	21,066
8月	217,934	203,107	191,958	14,827	310,876	283,486	27,390	153,090	147,028	6,062
9月	206,095	204,257	194,139	1,838	290,043	285,574	4,469	147,419	147,419	0
10月	208,293	203,434	193,720	4,859	290,222	284,247	5,975	150,492	146,421	4,071
11月	205,929	204,053	194,073	1,876	286,883	282,358	4,525	148,581	148,581	0
12月	387,755	206,473	194,367	181,282	609,463	287,169	322,294	229,970	149,043	80,927
年次及び月次	I-1 (I50~I55) 卸売業									
	男 女 計				男			女		
	現金給与総額	きまって支給する給与	所定内給与	特別に支払われた給与	現金給与総額	きまって支給する給与	特別に支払われた給与	現金給与総額	きまって支給する給与	特別に支払われた給与
平成27年	401,266	298,094	274,589	103,172	452,312	334,463	117,849	268,839	203,743	65,096
平成28年	398,805	300,024	275,051	98,781	449,248	335,673	113,575	268,807	208,151	60,656
平成29年	395,458	306,090	279,711	89,368	441,444	340,277	101,167	263,209	207,773	55,436
平成30年	395,945	308,613	286,042	87,332	440,763	342,803	97,960	272,267	214,265	58,002
令和元年	350,066	280,997	262,232	69,069	405,634	323,336	82,298	244,655	200,680	43,975
令和2年	325,392	270,937	254,575	54,455	390,323	323,938	66,385	211,569	178,028	33,541
令和2年1月	271,570	271,570	252,955	0	324,206	324,206	0	178,768	178,768	0
2月	300,077	276,167	258,053	23,910	357,927	326,823	31,104	197,082	185,980	11,102
3月	287,874	277,660	260,302	10,214	341,519	328,496	13,023	190,637	185,515	5,122
4月	282,291	280,777	261,044	1,514	332,434	330,343	2,091	191,317	190,848	469
5月	270,492	270,093	255,281	399	319,310	318,993	317	183,604	183,060	544
6月	415,023	267,756	253,337	147,267	495,022	323,478	171,544	274,925	170,173	104,752
7月	350,477	265,412	250,703	85,065	430,989	319,984	111,005	212,021	171,564	40,457
8月	299,542	266,078	249,856	33,464	365,812	320,934	44,878	186,169	172,233	13,936
9月	276,124	270,362	255,499	5,762	333,868	324,725	9,143	177,718	177,718	0
10月	274,130	268,132	253,481	5,998	332,288	322,821	9,467	173,582	173,582	0
11月	273,728	267,826	252,474	5,902	330,032	320,730	9,302	176,004	176,004	0
12月	598,086	269,996	252,284	328,090	715,118	325,857	389,261	393,826	172,501	221,325

(単位：円)

年次及び月次	I-2(I56~I61) 小 売 業									
	男 女 計				男			女		
	現金給与総額	きまって支給する給与	所定内給与	特別に支払われた給与	現金給与総額	きまって支給する給与	特別に支払われた給与	現金給与総額	きまって支給する給与	特別に支払われた給与
平成27年	206,919	179,794	168,512	27,125	304,562	255,772	48,790	151,629	136,772	14,857
平成28年	210,842	184,251	173,008	26,591	298,566	253,906	44,660	155,121	140,007	15,114
平成29年	212,996	183,346	172,232	29,650	299,844	250,043	49,801	157,659	140,849	16,810
平成30年	223,887	190,539	177,441	33,348	315,461	260,269	55,192	159,403	141,437	17,966
令和元年	208,578	180,443	167,941	28,135	317,414	259,601	57,813	149,800	137,693	12,107
令和2年	196,339	174,061	166,036	22,278	298,295	249,993	48,302	149,403	139,106	10,297
令和2年1月	191,724	176,566	169,276	15,158	285,770	257,362	28,408	151,111	141,675	9,436
2月	170,372	170,372	162,917	0	249,346	249,346	0	133,386	133,386	0
3月	172,078	172,078	163,835	0	242,113	242,113	0	138,526	138,526	0
4月	180,988	174,650	165,978	6,338	255,278	251,166	4,112	146,755	139,391	7,364
5月	176,960	175,956	167,131	1,004	257,404	256,595	809	139,393	138,299	1,094
6月	261,660	174,073	166,579	87,587	452,963	254,764	198,199	169,895	135,367	34,528
7月	208,082	173,718	166,412	34,364	320,536	248,824	71,712	153,503	137,266	16,237
8月	180,430	174,168	165,350	6,262	259,443	248,426	11,017	144,965	140,837	4,128
9月	173,285	173,285	165,389	0	248,150	248,150	0	139,823	139,823	0
10月	177,399	173,075	165,677	4,324	249,943	247,311	2,632	144,734	139,648	5,086
11月	174,330	174,330	166,853	0	246,017	246,017	0	141,788	141,788	0
12月	288,443	176,479	167,020	111,964	507,783	249,937	257,846	189,014	143,180	45,834
年次及び月次	J 金 融 業 , 保 険 業									
	男 女 計				男			女		
	現金給与総額	きまって支給する給与	所定内給与	特別に支払われた給与	現金給与総額	きまって支給する給与	特別に支払われた給与	現金給与総額	きまって支給する給与	特別に支払われた給与
平成27年	426,274	325,691	311,462	100,583	572,956	420,875	152,081	297,829	242,341	55,488
平成28年	395,391	316,988	303,843	78,403	541,905	417,872	124,033	278,356	236,402	41,954
平成29年	367,842	298,403	285,689	69,439	564,224	429,174	135,050	275,991	237,239	38,752
平成30年	447,220	338,445	306,849	108,775	741,280	521,337	219,943	313,546	255,306	58,240
令和元年	399,586	313,320	289,480	86,266	686,620	494,998	191,622	298,318	249,223	49,095
令和2年	369,629	297,701	281,909	71,928	588,524	436,944	151,580	300,751	253,887	46,864
令和2年1月	291,901	291,901	274,341	0	449,062	449,062	0	241,010	241,010	0
2月	284,640	284,021	268,196	619	429,681	429,681	0	236,931	236,109	822
3月	358,389	288,357	271,474	70,032	458,419	434,935	23,484	325,880	240,721	85,159
4月	301,213	300,898	282,417	315	433,220	433,220	0	258,974	258,558	416
5月	552,137	301,078	285,388	251,059	1,087,992	439,319	648,673	380,108	256,698	123,410
6月	548,219	299,351	285,649	248,868	976,286	429,622	546,664	412,051	257,912	154,139
7月	301,891	301,879	286,270	12	441,134	441,134	0	258,891	258,876	15
8月	295,748	295,016	279,758	732	436,735	436,735	0	252,654	251,698	956
9月	305,109	289,502	275,475	15,607	436,847	436,097	750	264,936	244,799	20,137
10月	311,380	311,066	296,215	314	435,519	435,519	0	273,240	272,829	411
11月	319,668	295,020	278,223	24,648	486,490	442,731	43,759	268,514	249,726	18,788
12月	570,377	314,974	300,211	255,403	1,000,712	435,315	565,397	438,756	278,167	160,589

(単位：円)

年次及び月次	K 不動産業，物品賃貸業									
	男 女 計				男			女		
	現金給与総額	きまって支給する給与	所定内給与	特別に支払われた給与	現金給与総額	きまって支給する給与	特別に支払われた給与	現金給与総額	きまって支給する給与	特別に支払われた給与
平成27年	161,690	134,769	123,931	26,921	275,145	220,607	54,538	100,970	88,829	12,141
平成28年	153,815	128,569	118,214	25,246	263,907	213,271	50,636	96,191	84,235	11,956
平成29年	148,715	124,391	113,370	24,324	267,063	216,014	51,049	92,017	80,496	11,521
平成30年	413,318	325,778	261,359	87,540	473,954	375,962	97,992	271,337	208,270	63,067
令和元年	300,614	252,968	214,819	47,646	364,318	300,571	63,747	152,020	141,932	10,088
令和2年	320,278	262,993	232,912	57,285	372,451	304,446	68,005	193,623	162,361	31,262
令和2年1月	250,756	250,756	222,138	0	303,407	303,407	0	153,951	153,951	0
2月	253,621	253,621	222,353	0	309,925	309,925	0	150,924	150,924	0
3月	357,981	272,703	241,092	85,278	418,915	309,263	109,652	182,218	167,248	14,970
4月	276,320	276,320	246,261	0	311,384	311,384	0	168,188	168,188	0
5月	328,221	271,910	242,398	56,311	353,871	304,471	49,400	247,010	168,820	78,190
6月	396,066	250,744	224,236	145,322	483,850	301,555	182,295	220,496	149,120	71,376
7月	374,765	278,527	246,091	96,238	419,348	309,113	110,235	232,924	181,219	51,705
8月	288,060	278,668	246,704	9,392	315,528	309,241	6,287	200,563	181,278	19,285
9月	251,200	251,200	219,713	0	297,742	297,742	0	151,288	151,288	0
10月	258,879	258,879	228,534	0	300,553	300,553	0	163,941	163,941	0
11月	270,357	259,742	227,735	10,615	308,072	301,459	6,613	184,024	164,248	19,776
12月	537,136	249,638	224,612	287,498	658,553	291,453	367,100	285,918	163,122	122,796
年次及び月次	L 学術研究，専門・技術サービス業									
	男 女 計				男			女		
	現金給与総額	きまって支給する給与	所定内給与	特別に支払われた給与	現金給与総額	きまって支給する給与	特別に支払われた給与	現金給与総額	きまって支給する給与	特別に支払われた給与
平成27年	422,995	334,853	306,280	88,142	490,038	384,929	105,109	226,009	187,719	38,290
平成28年	432,697	336,673	308,563	96,024	497,163	384,111	113,052	245,743	199,100	46,643
平成29年	447,292	346,261	313,869	101,031	515,468	395,864	119,604	255,297	206,570	48,727
平成30年	446,492	339,565	311,950	106,927	489,889	371,565	118,324	274,059	212,415	61,644
令和元年	439,887	333,219	311,188	106,668	463,352	351,898	111,454	330,834	246,408	84,426
令和2年	482,197	357,355	335,160	124,842	523,542	388,631	134,911	366,520	269,849	96,671
令和2年1月	353,138	353,063	341,959	75	381,346	381,346	0	269,001	268,702	299
2月	360,483	360,167	344,639	316	388,488	388,071	417	273,102	273,102	0
3月	370,279	370,279	346,897	0	395,726	395,726	0	288,157	288,157	0
4月	363,797	357,100	333,853	6,697	389,196	382,057	7,139	290,747	285,321	5,426
5月	348,795	347,769	332,169	1,026	380,636	379,311	1,325	263,933	263,704	229
6月	980,875	356,580	336,878	624,295	1,075,028	388,116	686,912	731,608	273,088	458,520
7月	417,092	355,072	330,755	62,020	456,025	390,027	65,998	315,386	263,758	51,628
8月	382,198	382,198	332,083	0	423,695	423,695	0	272,149	272,149	0
9月	348,410	348,410	329,994	0	378,938	378,938	0	266,091	266,091	0
10月	363,210	354,432	333,848	8,778	398,269	388,247	10,022	266,622	261,272	5,350
11月	355,259	354,494	330,696	765	388,709	387,752	957	262,486	262,254	232
12月	1,131,865	348,904	328,651	782,961	1,234,305	380,244	854,061	855,935	264,488	591,447

(単位：円)

年次及び月次	M 宿泊業，飲食サービス業									
	男 女 計				男			女		
	現金給与総額	きまって支給する給与	所定内給与	特別に支払われた給与	現金給与総額	きまって支給する給与	特別に支払われた給与	現金給与総額	きまって支給する給与	特別に支払われた給与
平成27年	153,932	137,820	127,300	16,112	225,046	194,606	30,440	109,749	102,540	7,209
平成28年	158,433	141,770	130,745	16,663	228,310	196,793	31,517	113,802	106,626	7,176
平成29年	161,617	145,532	133,999	16,085	235,557	206,136	29,421	113,619	106,191	7,428
平成30年	141,085	124,416	118,280	16,669	208,988	175,070	33,918	99,832	93,642	6,190
令和元年	112,900	104,803	100,454	8,097	147,938	132,535	15,403	91,205	87,632	3,573
令和2年	130,793	124,845	120,422	5,948	192,878	181,111	11,767	98,246	95,348	2,898
令和2年1月	135,235	135,194	124,662	41	189,402	189,351	51	104,557	104,522	35
2月	129,486	129,437	121,009	49	180,949	180,949	0	100,624	100,548	76
3月	124,521	124,437	118,933	84	180,858	180,637	221	94,144	94,134	10
4月	120,214	118,891	116,529	1,323	174,955	173,505	1,450	91,009	89,754	1,255
5月	116,669	114,032	112,312	2,637	182,729	181,368	1,361	86,988	83,778	3,210
6月	126,812	120,145	118,829	6,667	192,568	181,594	10,974	97,072	92,353	4,719
7月	146,554	126,394	124,381	20,160	222,709	179,748	42,961	105,109	97,357	7,752
8月	127,995	125,611	122,993	2,384	181,583	179,287	2,296	98,405	95,972	2,433
9月	122,309	119,609	116,499	2,700	179,658	177,183	2,475	91,240	88,418	2,822
10月	129,723	127,280	123,827	2,443	181,052	179,027	2,025	102,577	99,913	2,664
11月	130,996	130,076	124,884	920	187,992	187,349	643	101,688	100,625	1,063
12月	160,920	127,124	120,935	33,796	264,159	183,061	81,098	107,314	98,079	9,235
年次及び月次	M75 宿 泊 業									
	男 女 計				男			女		
	現金給与総額	きまって支給する給与	所定内給与	特別に支払われた給与	現金給与総額	きまって支給する給与	特別に支払われた給与	現金給与総額	きまって支給する給与	特別に支払われた給与
平成27年	228,838	194,430	183,289	34,408	304,451	249,801	54,650	167,445	149,473	17,972
平成28年	228,768	196,398	184,608	32,370	304,889	252,941	51,948	167,971	151,238	16,733
平成29年	218,345	188,924	176,803	29,421	293,451	247,481	45,970	157,942	141,831	16,111
平成30年	191,759	163,850	155,963	27,909	288,119	236,140	51,979	125,060	113,812	11,248
令和元年	172,289	154,480	149,462	17,809	262,862	228,641	34,221	126,639	117,102	9,537
令和2年	189,312	179,418	173,504	9,894	255,223	239,824	15,399	140,999	135,140	5,859
令和2年1月	194,829	194,829	180,273	0	257,181	257,181	0	147,933	147,933	0
2月	183,247	183,247	173,011	0	239,222	239,222	0	141,409	141,409	0
3月	178,760	178,760	170,928	0	235,870	235,870	0	136,406	136,406	0
4月	173,497	170,539	167,118	2,958	231,722	229,037	2,685	131,313	128,158	3,155
5月	169,972	164,138	162,797	5,834	228,894	226,596	2,298	127,965	119,610	8,355
6月	183,233	169,929	168,508	13,304	244,823	231,003	13,820	138,078	125,152	12,926
7月	206,386	179,609	177,613	26,777	285,400	237,712	47,688	146,796	135,790	11,006
8月	181,327	178,384	175,991	2,943	239,005	236,606	2,399	138,479	135,132	3,347
9月	180,958	176,644	172,279	4,314	242,839	239,827	3,012	136,050	130,790	5,260
10月	184,096	180,123	176,216	3,973	245,898	243,239	2,659	139,714	134,796	4,918
11月	192,205	190,571	182,328	1,634	254,775	253,714	1,061	147,271	145,226	2,045
12月	248,430	186,894	176,504	61,536	366,286	248,891	117,395	162,977	141,942	21,035

(単位：円)

年次及び月次	N 生活関連サービス業，娯楽業									
	男 女 計				男			女		
	現金給与総額	きまって支給する給与	所定内給与	特別に支払われた給与	現金給与総額	きまって支給する給与	特別に支払われた給与	現金給与総額	きまって支給する給与	特別に支払われた給与
平成27年	204,753	178,538	167,921	26,215	264,709	224,990	39,719	174,666	155,228	19,438
平成28年	199,472	174,412	162,471	25,060	264,812	224,876	39,936	167,062	149,380	17,682
平成29年	178,711	158,672	146,430	20,039	233,807	203,135	30,672	153,078	137,986	15,092
平成30年	182,385	168,347	164,289	14,038	241,947	222,725	19,222	157,465	145,596	11,869
令和元年	204,588	183,348	176,042	21,240	278,245	244,086	34,159	163,700	149,631	14,069
令和2年	196,140	176,819	169,911	19,321	252,922	222,844	30,078	158,934	146,661	12,273
令和2年1月	179,690	179,690	162,014	0	240,347	240,347	0	141,842	141,842	0
2月	168,033	168,033	161,415	0	222,735	222,735	0	130,132	130,132	0
3月	214,269	187,117	179,942	27,152	275,140	240,721	34,419	173,644	151,342	22,302
4月	175,493	175,274	168,625	219	227,907	227,716	191	143,175	142,939	236
5月	176,462	176,252	171,074	210	224,395	224,395	0	146,441	146,099	342
6月	174,139	173,434	169,062	705	217,534	215,845	1,689	144,457	144,425	32
7月	259,644	175,304	170,124	84,340	346,822	214,141	132,681	200,155	148,803	51,352
8月	189,046	178,518	170,873	10,528	226,435	214,176	12,259	163,491	154,146	9,345
9月	175,904	175,904	170,929	0	214,515	214,515	0	149,808	149,808	0
10月	178,197	178,197	172,233	0	217,843	217,843	0	152,050	152,050	0
11月	183,124	182,924	176,738	200	226,984	226,984	0	156,406	156,084	322
12月	282,065	171,251	165,993	110,814	396,946	217,102	179,844	207,347	141,430	65,917
年次及び月次	O 教育，学習支援業									
	男 女 計				男			女		
	現金給与総額	きまって支給する給与	所定内給与	特別に支払われた給与	現金給与総額	きまって支給する給与	特別に支払われた給与	現金給与総額	きまって支給する給与	特別に支払われた給与
平成27年	415,231	330,409	323,869	84,822	469,119	371,032	98,087	355,039	285,034	70,005
平成28年	431,600	328,918	321,699	102,682	489,276	371,741	117,535	365,993	280,206	85,787
平成29年	439,385	335,518	327,954	103,867	505,433	386,514	118,919	368,170	280,533	87,637
平成30年	432,831	328,539	323,885	104,292	510,012	387,707	122,305	371,497	281,519	89,978
令和元年	443,511	334,913	329,963	108,598	516,199	386,644	129,555	381,933	291,089	90,844
令和2年	460,218	345,039	340,587	115,179	536,058	403,875	132,183	395,889	295,133	100,756
令和2年1月	348,536	348,089	343,216	447	410,344	409,887	457	294,712	294,273	439
2月	345,141	345,126	340,616	15	405,365	405,333	32	293,384	293,384	0
3月	363,288	363,076	357,801	212	425,215	424,928	287	310,210	310,062	148
4月	363,215	359,519	352,411	3,696	420,824	413,784	7,040	313,436	312,629	807
5月	342,595	340,521	335,979	2,074	401,030	397,415	3,615	293,494	292,715	779
6月	967,376	343,333	339,870	624,043	1,149,359	399,511	749,848	814,328	296,087	518,241
7月	418,386	340,968	337,299	77,418	435,541	398,460	37,081	403,939	292,547	111,392
8月	348,324	335,739	332,026	12,585	417,907	397,042	20,865	289,799	284,177	5,622
9月	340,535	340,428	337,105	107	398,612	398,454	158	291,805	291,740	65
10月	351,153	347,801	343,181	3,352	416,939	410,156	6,783	296,065	295,586	479
11月	342,385	339,519	335,440	2,866	396,768	396,603	165	296,569	291,427	5,142
12月	980,686	338,026	333,603	642,660	1,146,662	395,949	750,713	840,418	289,074	551,344

(単位：円)

年次及び月次	P 医療, 福祉									
	男 女 計				男			女		
	現金給与総額	きまって支給する給与	所定内給与	特別に支払われた給与	現金給与総額	きまって支給する給与	特別に支払われた給与	現金給与総額	きまって支給する給与	特別に支払われた給与
平成27年	333,852	278,457	262,477	55,395	437,331	373,083	64,248	301,014	248,428	52,586
平成28年	337,680	280,954	265,146	56,726	441,026	375,170	65,856	304,910	251,079	53,831
平成29年	341,123	283,890	267,874	57,233	452,371	385,102	67,269	306,875	252,731	54,144
平成30年	332,514	279,675	262,231	52,839	439,958	379,978	59,980	299,902	249,231	50,671
令和元年	350,148	285,855	270,280	64,293	444,280	371,887	72,393	317,808	256,298	61,510
令和2年	357,264	293,688	276,505	63,576	460,678	383,527	77,151	321,226	262,381	58,845
令和2年1月	295,903	294,270	276,204	1,633	388,129	384,115	4,014	263,546	262,748	798
2月	291,392	291,380	273,412	12	387,774	387,761	13	257,823	257,812	11
3月	311,249	297,208	278,377	14,041	408,040	389,949	18,091	277,302	264,681	12,621
4月	300,953	297,522	279,625	3,431	394,620	389,460	5,160	268,531	265,698	2,833
5月	293,423	293,394	275,878	29	386,136	386,043	93	261,373	261,366	7
6月	551,027	293,912	276,980	257,115	682,933	387,162	295,771	505,454	261,695	243,759
7月	367,563	291,121	276,011	76,442	485,968	378,709	107,259	326,710	260,900	65,810
8月	291,916	291,842	275,254	74	379,651	379,539	112	261,614	261,554	60
9月	294,672	292,734	276,670	1,938	388,262	381,889	6,373	262,513	262,098	415
10月	294,226	293,897	277,235	329	381,978	381,887	91	263,628	263,217	411
11月	307,112	294,964	276,731	12,148	392,615	379,131	13,484	276,562	264,892	11,670
12月	683,488	292,129	275,714	391,359	843,534	377,133	466,401	626,722	261,979	364,743
年次及び月次	P83 医療業									
	男 女 計				男			女		
	現金給与総額	きまって支給する給与	所定内給与	特別に支払われた給与	現金給与総額	きまって支給する給与	特別に支払われた給与	現金給与総額	きまって支給する給与	特別に支払われた給与
平成27年	379,562	320,913	299,763	58,649	563,137	488,480	74,657	326,594	272,564	54,030
平成28年	387,370	325,854	304,435	61,516	568,048	489,881	78,167	334,588	277,936	56,652
平成29年	389,457	329,137	307,698	60,320	577,436	501,613	75,823	335,386	279,525	55,861
平成30年	382,339	322,535	298,636	59,804	564,366	490,794	73,572	328,864	273,105	55,759
令和元年	413,053	338,007	313,220	75,046	576,093	486,334	89,759	360,404	290,109	70,295
令和2年	414,376	341,266	315,624	73,110	565,259	473,293	91,966	361,633	295,114	66,519
令和2年1月	345,957	343,291	315,620	2,666	484,955	478,224	6,731	297,706	296,452	1,254
2月	342,396	342,391	315,480	5	482,654	482,654	0	293,668	293,662	6
3月	371,600	348,419	319,763	23,181	518,507	487,252	31,255	320,237	299,879	20,358
4月	349,715	347,356	321,048	2,359	494,206	487,788	6,418	300,376	299,403	973
5月	339,043	338,991	314,121	52	474,865	474,697	168	292,190	292,177	13
6月	636,515	341,341	316,091	295,174	821,498	477,481	344,017	572,419	294,169	278,250
7月	420,756	335,900	313,108	84,856	590,250	463,561	126,689	361,925	291,589	70,336
8月	337,521	337,389	312,874	132	464,357	464,158	199	293,228	293,119	109
9月	341,022	337,864	314,757	3,158	478,786	467,744	11,042	293,292	292,865	427
10月	339,683	339,576	315,029	107	468,280	468,172	108	294,164	294,057	107
11月	344,000	343,840	315,515	160	465,265	465,074	191	299,789	299,640	149
12月	796,235	339,482	314,437	456,753	1,026,024	464,896	561,128	714,332	294,781	419,551

(単位：円)



年次及び月次	Q 複 合 サ ー ビ ス 事 業									
	男 女 計				男			女		
	現金給与総額	きまって支給する給与	所定内給与	特別に支払われた給与	現金給与総額	きまって支給する給与	特別に支払われた給与	現金給与総額	きまって支給する給与	特別に支払われた給与
平成27年	375,421	293,128	276,094	82,293	451,845	348,824	103,021	272,821	218,355	54,466
平成28年	380,407	296,370	279,757	84,037	459,770	353,168	106,602	282,974	226,640	56,334
平成29年	366,463	287,188	272,544	79,275	441,746	342,735	99,011	275,783	220,281	55,502
平成30年	381,034	305,295	287,330	75,739	446,262	355,526	90,736	280,918	228,196	52,722
令和元年	342,980	282,749	256,143	60,231	410,384	335,956	74,428	217,327	183,561	33,766
令和2年	335,105	274,242	250,386	60,863	401,093	325,308	75,785	217,207	183,004	34,203
令和2年1月	278,907	277,550	246,665	1,357	334,622	332,516	2,106	177,970	177,970	0
2月	279,273	275,680	249,286	3,593	337,878	332,566	5,312	174,676	174,151	525
3月	278,255	276,739	256,159	1,516	329,834	327,489	2,345	186,562	186,522	40
4月	279,223	276,270	256,426	2,953	329,395	325,726	3,669	189,935	188,257	1,678
5月	268,792	268,632	248,228	160	319,216	319,017	199	178,929	178,838	91
6月	510,774	272,950	256,794	237,824	645,091	322,502	322,589	270,506	184,311	86,195
7月	364,697	273,319	250,023	91,378	416,269	322,110	94,159	272,136	185,749	86,387
8月	272,344	272,331	221,893	13	322,144	322,127	17	183,072	183,065	7
9月	269,343	269,038	253,907	305	320,378	320,060	318	178,193	177,909	284
10月	279,935	278,871	257,492	1,064	331,407	330,012	1,395	187,969	187,497	472
11月	266,745	266,598	251,185	147	315,454	315,236	218	180,361	180,339	22
12月	675,609	282,986	256,874	392,623	814,656	334,251	480,405	427,921	191,667	236,254
年次及び月次	R サービス業（他に分類されないもの）									
	男 女 計				男			女		
	現金給与総額	きまって支給する給与	所定内給与	特別に支払われた給与	現金給与総額	きまって支給する給与	特別に支払われた給与	現金給与総額	きまって支給する給与	特別に支払われた給与
平成27年	193,359	178,361	157,587	14,998	241,749	220,901	20,848	133,851	126,048	7,803
平成28年	192,876	175,278	155,943	17,598	249,952	224,232	25,720	131,157	122,342	8,815
平成29年	187,047	170,281	151,176	16,766	246,335	221,459	24,876	131,320	122,177	9,143
平成30年	199,156	178,770	161,624	20,386	265,180	233,788	31,392	133,197	123,807	9,390
令和元年	210,569	188,494	176,759	22,075	264,778	232,462	32,316	148,640	138,265	10,375
令和2年	209,943	187,877	176,428	22,066	258,773	227,405	31,368	150,760	139,968	10,792
令和2年1月	186,286	184,203	171,843	2,083	228,033	224,931	3,102	135,663	134,816	847
2月	187,772	186,786	174,296	986	230,470	229,657	813	135,778	134,581	1,197
3月	173,307	170,132	160,752	3,175	213,235	208,302	4,933	115,217	114,599	618
4月	190,364	190,252	179,308	112	228,157	228,028	129	144,904	144,813	91
5月	189,401	188,868	177,583	533	222,083	221,976	107	148,086	147,016	1,070
6月	249,208	189,533	179,717	59,675	313,283	227,445	85,838	174,613	145,396	29,217
7月	229,777	189,797	178,150	39,980	287,683	228,179	59,504	160,391	143,806	16,585
8月	215,030	187,274	174,518	27,756	269,569	226,513	43,056	149,718	140,284	9,434
9月	191,798	191,742	180,071	56	232,993	232,958	35	143,753	143,671	82
10月	191,398	190,659	179,845	739	233,499	232,313	1,186	142,189	141,973	216
11月	205,319	194,679	181,927	10,640	248,799	237,379	11,420	154,594	144,863	9,731
12月	306,835	190,135	178,680	116,700	400,676	232,785	167,891	197,454	140,421	57,033

(単位：円)

年次及び月次	R91 職業紹介・派遣業									
	男 女 計				男			女		
	現金給与総額	きまって支給する給与	所定内給与	特別に支払われた給与	現金給与総額	きまって支給する給与	特別に支払われた給与	現金給与総額	きまって支給する給与	特別に支払われた給与
平成27年	234,704	229,000	189,208	5,704	250,991	244,218	6,773	199,131	195,760	3,371
平成28年	253,746	240,629	196,397	13,117	277,764	261,918	15,846	206,672	198,903	7,769
平成29年	250,553	235,980	191,836	14,573	307,383	287,267	20,116	178,846	171,266	7,580
平成30年	256,678	253,563	201,023	3,115	308,930	307,353	1,577	192,720	187,723	4,997
令和元年	185,883	178,807	165,974	7,076	226,947	214,325	12,622	161,560	157,769	3,791
令和2年	195,096	188,655	171,573	6,441	223,400	214,095	9,305	167,698	164,030	3,668
令和2年1月	178,411	177,110	160,398	1,301	208,577	206,422	2,155	149,443	148,963	480
2月	184,145	182,341	164,522	1,804	214,716	211,725	2,991	154,949	154,279	670
3月	194,164	193,462	176,754	702	219,377	218,073	1,304	170,321	170,187	134
4月	193,147	192,801	178,226	346	215,926	215,485	441	171,382	171,127	255
5月	181,202	181,170	168,379	32	204,296	204,242	54	158,458	158,447	11
6月	194,660	192,967	180,251	1,693	215,499	212,317	3,182	178,345	177,818	527
7月	199,756	191,849	176,199	7,907	214,001	209,602	4,399	185,609	174,217	11,392
8月	205,854	184,344	164,681	21,510	245,775	210,098	35,677	165,258	158,154	7,104
9月	186,572	186,411	167,589	161	207,266	207,001	265	165,664	165,608	56
10月	192,482	192,346	176,124	136	218,604	218,367	237	165,809	165,776	33
11月	204,772	200,563	179,162	4,209	234,876	234,626	250	174,253	166,031	8,222
12月	227,608	189,042	166,864	38,566	281,872	221,271	60,601	172,987	156,601	16,386
年次及び月次	R92 他の事業サービス									
	男 女 計				男			女		
	現金給与総額	きまって支給する給与	所定内給与	特別に支払われた給与	現金給与総額	きまって支給する給与	特別に支払われた給与	現金給与総額	きまって支給する給与	特別に支払われた給与
平成27年	141,725	126,903	116,009	14,822	197,827	172,650	25,177	107,818	99,255	8,563
平成28年	140,275	125,286	115,825	14,989	196,737	170,127	26,610	108,721	100,226	8,495
平成29年	142,368	127,184	117,658	15,184	196,762	169,602	27,160	110,631	102,435	8,196
平成30年	155,629	140,512	130,330	15,117	217,944	191,132	26,812	114,411	107,030	7,381
令和元年	170,099	156,631	146,732	13,468	207,940	190,094	17,846	137,156	127,499	9,657
令和2年	175,433	161,369	151,734	14,064	213,578	194,947	18,631	142,562	132,434	10,128
令和2年1月	160,406	157,471	146,888	2,935	195,850	190,674	5,176	129,839	128,837	1,002
2月	161,937	160,816	149,963	1,121	199,973	199,195	778	128,981	127,563	1,418
3月	133,562	133,535	127,011	27	166,626	166,626	0	95,941	95,883	58
4月	162,902	162,806	153,007	96	194,147	194,015	132	136,244	136,179	65
5月	166,706	165,892	155,197	814	191,455	191,274	181	144,013	142,618	1,395
6月	193,846	163,569	154,305	30,277	224,659	196,592	28,067	167,665	135,509	32,156
7月	193,439	163,687	153,438	29,752	248,727	197,288	51,439	146,812	135,350	11,462
8月	174,753	161,597	151,339	13,156	215,531	193,978	21,553	140,516	134,410	6,106
9月	167,495	167,443	157,896	52	204,716	204,716	0	137,419	137,325	94
10月	164,943	164,943	155,744	0	201,650	201,650	0	135,339	135,339	0
11月	174,472	168,680	158,160	5,792	206,575	205,731	844	148,691	138,926	9,765
12月	247,607	165,105	156,970	82,502	320,053	202,254	117,799	189,234	135,172	54,062

(単位：円)

第 24 表 産業大中分類別, 常用労働者の1人平均賞与支給状況

—規模30人以上—

年次	TL 調 査 産 業 計									
	夏季賞与					年末賞与				
	支 給 額	支給労働者 数 割 合	支給事業所 数 割 合	対定期給与 支 給 割 合	対所定内給与 支 給 割 合	支 給 額	支給労働者 数 割 合	支給事業所 数 割 合	対定期給与 支 給 割 合	対所定内給与 支 給 割 合
平成27年	388,317	88.3	84.3	1.18	1.28	400,988	87.0	85.0	1.18	1.28
平成28年	386,117	88.3	84.2	1.19	1.29	400,525	93.5	90.6	1.18	1.28
平成29年	392,614	90.4	86.5	1.20	1.30	411,041	91.1	89.7	1.22	1.33
平成30年	369,946	93.2	91.2	1.11	1.20	399,774	94.8	94.7	1.18	1.29
令和元年	389,135	92.3	90.9	1.13	1.22	393,393	95.5	94.9	1.16	1.24
令和2年	380,881	91.1	91.0	1.16	1.22	377,184	92.6	92.1	1.16	1.23
年次	D 建 設 業									
	夏季賞与					年末賞与				
	支 給 額	支給労働者 数 割 合	支給事業所 数 割 合	対定期給与 支 給 割 合	対所定内給与 支 給 割 合	支 給 額	支給労働者 数 割 合	支給事業所 数 割 合	対定期給与 支 給 割 合	対所定内給与 支 給 割 合
平成27年	527,379	100.0	100.0	1.37	1.56	421,190	100.0	100.0	1.10	1.26
平成28年	568,263	100.0	100.0	1.60	1.89	525,809	100.0	100.0	1.22	1.47
平成29年	556,987	93.2	93.9	1.50	1.72	400,249	100.0	100.0	1.10	1.25
平成30年	329,425	93.1	95.2	0.99	1.04	405,311	100.0	100.0	1.14	1.24
令和元年	418,391	100.0	100.0	1.07	1.16	453,398	100.0	100.0	1.23	1.34
令和2年	461,851	95.3	94.2	1.03	1.11	415,317	95.3	94.3	1.15	1.23
年次	E 製 造 業									
	夏季賞与					年末賞与				
	支 給 額	支給労働者 数 割 合	支給事業所 数 割 合	対定期給与 支 給 割 合	対所定内給与 支 給 割 合	支 給 額	支給労働者 数 割 合	支給事業所 数 割 合	対定期給与 支 給 割 合	対所定内給与 支 給 割 合
平成27年	444,369	93.1	89.9	1.20	1.34	465,021	94.5	95.0	1.15	1.28
平成28年	436,420	92.7	91.4	1.27	1.40	441,240	97.6	97.4	1.13	1.26
平成29年	453,064	94.0	90.1	1.34	1.49	471,757	92.1	94.8	1.26	1.42
平成30年	437,718	96.2	94.1	1.21	1.35	469,720	94.3	95.2	1.26	1.42
令和元年	462,758	91.4	89.4	1.21	1.33	456,187	94.8	95.7	1.21	1.33
令和2年	420,437	91.1	91.2	1.17	1.24	404,209	92.6	89.0	1.15	1.24
年次	E09,10 食 料 品 ・ た ば こ									
	夏季賞与					年末賞与				
	支 給 額	支給労働者 数 割 合	支給事業所 数 割 合	対定期給与 支 給 割 合	対所定内給与 支 給 割 合	支 給 額	支給労働者 数 割 合	支給事業所 数 割 合	対定期給与 支 給 割 合	対所定内給与 支 給 割 合
平成27年	113,508	59.4	59.5	0.52	0.59	178,881	66.4	79.7	0.72	0.80
平成28年	164,373	52.3	54.7	0.68	0.76	184,424	82.8	88.0	0.71	0.79
平成29年	135,335	66.2	62.3	0.62	0.68	160,110	83.3	87.0	0.72	0.81
平成30年	203,059	79.5	88.2	0.91	1.03	200,518	79.5	88.2	0.83	0.98
令和元年	184,822	77.8	77.8	0.78	0.85	180,547	94.8	91.7	0.72	0.82
令和2年	189,596	68.2	65.8	0.76	0.85	173,115	80.9	75.0	0.65	0.73
年次	E11 織 維 工 業									
	夏季賞与					年末賞与				
	支 給 額	支給労働者 数 割 合	支給事業所 数 割 合	対定期給与 支 給 割 合	対所定内給与 支 給 割 合	支 給 額	支給労働者 数 割 合	支給事業所 数 割 合	対定期給与 支 給 割 合	対所定内給与 支 給 割 合
平成27年	167,836	100.0	100.0	0.86	0.90	183,362	90.3	86.8	1.04	1.08
平成28年	172,568	100.0	100.0	0.90	0.93	190,604	100.0	100.0	1.02	1.06
平成29年	186,752	89.2	85.7	0.99	1.02	194,825	100.0	100.0	1.01	1.06
平成30年	174,999	80.7	76.2	0.82	0.85	194,929	100.0	100.0	0.99	1.03
令和元年	147,490	84.7	71.1	0.71	0.75	162,551	100.0	100.0	0.81	0.85
令和2年	288,577	93.3	85.7	0.76	0.80	329,660	83.2	82.8	0.89	0.92

(単位：円, %, か月分)

—規模30人以上—

年次	E12 木 材 ・ 木 製 品									
	夏季賞与					年末賞与				
	支 給 額	支給労働者 数 割 合	支給事業所 数 割 合	対定期給与 支 給 割 合	対所定内給与 支 給 割 合	支 給 額	支給労働者 数 割 合	支給事業所 数 割 合	対定期給与 支 給 割 合	対所定内給与 支 給 割 合
平成27年	170,219	63.1	64.3	0.60	0.68	X	X	X	X	X
平成28年	189,130	100.0	100.0	0.62	0.75	285,652	100.0	100.0	1.02	1.22
平成29年	262,350	38.8	35.7	0.68	0.73	316,554	100.0	100.0	0.98	1.18
平成30年	417,233	100.0	100.0	1.25	1.47	362,649	100.0	100.0	1.16	1.42
令和元年	355,271	100.0	100.0	1.27	1.44	368,573	100.0	100.0	1.35	1.51
令和2年	351,756	54.5	40.0	1.13	1.28	334,798	100.0	100.0	1.19	1.29
年次	E13 家 具 ・ 装 備 品									
	夏季賞与					年末賞与				
	支 給 額	支給労働者 数 割 合	支給事業所 数 割 合	対定期給与 支 給 割 合	対所定内給与 支 給 割 合	支 給 額	支給労働者 数 割 合	支給事業所 数 割 合	対定期給与 支 給 割 合	対所定内給与 支 給 割 合
平成27年	183,085	100.0	100.0	0.78	0.79	214,557	100.0	100.0	0.82	0.90
平成28年	223,254	100.0	100.0	0.94	0.96	234,301	100.0	100.0	0.90	0.97
平成29年	210,311	100.0	100.0	0.91	0.96	194,441	100.0	100.0	0.78	0.84
平成30年	160,130	100.0	100.0	0.68	0.69	328,299	100.0	100.0	1.06	1.18
令和元年	153,782	100.0	100.0	0.63	0.64	195,475	100.0	100.0	0.81	0.84
令和2年	410,818	100.0	100.0	1.47	1.56	436,840	68.4	61.5	1.45	1.66
年次	E14 パ ル プ ・ 紙									
	夏季賞与					年末賞与				
	支 給 額	支給労働者 数 割 合	支給事業所 数 割 合	対定期給与 支 給 割 合	対所定内給与 支 給 割 合	支 給 額	支給労働者 数 割 合	支給事業所 数 割 合	対定期給与 支 給 割 合	対所定内給与 支 給 割 合
平成27年	364,386	83.9	96.4	1.49	1.60	383,455	83.5	96.4	1.51	1.66
平成28年	336,978	70.0	75.0	1.40	1.48	409,872	100.0	100.0	1.51	1.69
平成29年	401,359	100.0	100.0	1.50	1.64	414,111	100.0	100.0	1.55	1.72
平成30年	338,593	100.0	100.0	1.18	1.30	314,461	84.7	96.8	1.24	1.37
令和元年	265,542	100.0	100.0	1.00	1.11	281,974	100.0	100.0	1.07	1.18
令和2年	206,199	100.0	100.0	0.92	0.98	236,927	100.0	100.0	1.01	1.06
年次	E15 印 刷 ・ 同 関 連 業									
	夏季賞与					年末賞与				
	支 給 額	支給労働者 数 割 合	支給事業所 数 割 合	対定期給与 支 給 割 合	対所定内給与 支 給 割 合	支 給 額	支給労働者 数 割 合	支給事業所 数 割 合	対定期給与 支 給 割 合	対所定内給与 支 給 割 合
平成27年	171,789	80.3	79.2	0.65	0.73	214,069	58.5	79.2	0.81	0.90
平成28年	183,082	86.6	87.5	0.75	0.82	189,192	100.0	100.0	0.76	0.85
平成29年	205,904	73.7	87.5	0.80	0.87	215,779	100.0	100.0	0.87	0.95
平成30年	225,569	85.3	90.5	0.90	0.98	239,494	100.0	100.0	0.98	1.08
令和元年	326,833	100.0	100.0	1.22	1.35	365,716	100.0	100.0	1.31	1.48
令和2年	319,735	100.0	100.0	1.10	1.19	320,200	100.0	100.0	1.09	1.19
年次	E16,17 化 学 、 石 油 ・ 石 炭									
	夏季賞与					年末賞与				
	支 給 額	支給労働者 数 割 合	支給事業所 数 割 合	対定期給与 支 給 割 合	対所定内給与 支 給 割 合	支 給 額	支給労働者 数 割 合	支給事業所 数 割 合	対定期給与 支 給 割 合	対所定内給与 支 給 割 合
平成27年	486,495	100.0	100.0	1.31	1.40	521,530	100.0	100.0	1.44	1.55
平成28年	476,286	100.0	100.0	1.39	1.50	476,237	100.0	100.0	1.43	1.55
平成29年	414,305	100.0	100.0	1.42	1.51	472,443	71.6	89.1	1.69	1.87
平成30年	521,295	100.0	100.0	1.72	1.91	636,345	88.8	88.6	1.95	2.17
令和元年	600,036	71.8	86.2	1.60	1.71	719,299	71.3	86.2	1.83	1.95
令和2年	544,857	71.4	86.6	1.46	1.55	391,745	100.0	100.0	1.36	1.42

(単位：円，%，か月分)

一規模30人以上一

年次	E18 プ ラ ス チ ッ ク 製 品									
	夏季賞与					年末賞与				
	支 給 額	支給労働者 数 割 合	支給事業所 数 割 合	対定期給与 支給割合	対所定内給与 支給割合	支 給 額	支給労働者 数 割 合	支給事業所 数 割 合	対定期給与 支給割合	対所定内給与 支給割合
平成27年	309,617	100.0	100.0	0.83	0.90	349,662	100.0	100.0	0.94	1.05
平成28年	357,435	100.0	100.0	0.91	1.00	363,661	100.0	100.0	0.99	1.07
平成29年	439,224	100.0	100.0	1.10	1.21	479,673	100.0	100.0	1.29	1.40
平成30年	417,870	88.3	83.3	1.36	1.45	363,934	100.0	100.0	1.18	1.30
令和元年	326,743	73.2	55.7	1.09	1.18	277,784	100.0	100.0	0.79	0.85
令和2年	195,853	68.6	79.5	0.83	0.85	198,368	68.5	78.5	0.91	0.95
年次	E21 窯 業 ・ 土 石 製 品									
	夏季賞与					年末賞与				
	支 給 額	支給労働者 数 割 合	支給事業所 数 割 合	対定期給与 支給割合	対所定内給与 支給割合	支 給 額	支給労働者 数 割 合	支給事業所 数 割 合	対定期給与 支給割合	対所定内給与 支給割合
平成27年	261,970	100.0	100.0	1.02	1.09	281,788	100.0	100.0	1.05	1.09
平成28年	230,059	100.0	100.0	0.91	0.97	302,585	100.0	100.0	1.18	1.23
平成29年	243,072	100.0	100.0	0.80	0.84	357,413	100.0	100.0	1.29	1.35
平成30年	406,032	100.0	100.0	1.50	1.61	536,788	100.0	100.0	1.86	2.00
令和元年	696,957	100.0	100.0	2.45	2.62	709,057	100.0	100.0	2.47	2.63
令和2年	822,562	100.0	100.0	2.72	2.80	681,591	100.0	100.0	2.56	2.79
年次	E22 鉄 鋼 業									
	夏季賞与					年末賞与				
	支 給 額	支給労働者 数 割 合	支給事業所 数 割 合	対定期給与 支給割合	対所定内給与 支給割合	支 給 額	支給労働者 数 割 合	支給事業所 数 割 合	対定期給与 支給割合	対所定内給与 支給割合
平成27年	651,781	100.0	100.0	1.47	1.67	640,439	100.0	100.0	1.32	1.50
平成28年	443,587	73.3	77.8	1.34	1.43	473,956	100.0	100.0	1.17	1.35
平成29年	494,157	100.0	100.0	1.50	1.73	491,269	100.0	100.0	1.35	1.56
平成30年	583,908	100.0	100.0	1.74	2.02	571,934	100.0	100.0	1.50	1.73
令和元年	559,358	100.0	100.0	1.29	1.47	563,741	100.0	100.0	1.25	1.41
令和2年	528,270	100.0	100.0	1.12	1.22	523,592	100.0	100.0	1.02	1.11
年次	E23 非 鉄 金 属 製 造 業									
	夏季賞与					年末賞与				
	支 給 額	支給労働者 数 割 合	支給事業所 数 割 合	対定期給与 支給割合	対所定内給与 支給割合	支 給 額	支給労働者 数 割 合	支給事業所 数 割 合	対定期給与 支給割合	対所定内給与 支給割合
平成27年	444,152	100.0	100.0	1.52	1.76	481,400	100.0	100.0	1.57	1.82
平成28年	476,835	100.0	100.0	1.54	1.80	487,606	100.0	100.0	1.64	1.95
平成29年	451,591	92.6	83.3	1.56	1.78	457,997	100.0	100.0	1.61	1.82
平成30年	438,031	96.4	87.5	0.97	1.10	445,720	78.0	77.8	0.95	1.11
令和元年	618,029	100.0	100.0	0.98	1.10	457,052	100.0	100.0	1.02	1.15
令和2年	475,042	100.0	100.0	1.24	1.37	456,127	89.1	87.9	0.89	0.98
年次	E24 金 属 製 品 製 造 業									
	夏季賞与					年末賞与				
	支 給 額	支給労働者 数 割 合	支給事業所 数 割 合	対定期給与 支給割合	対所定内給与 支給割合	支 給 額	支給労働者 数 割 合	支給事業所 数 割 合	対定期給与 支給割合	対所定内給与 支給割合
平成27年	499,019	100.0	100.0	1.88	2.09	493,977	100.0	100.0	1.15	1.28
平成28年	505,237	100.0	100.0	1.97	2.16	474,172	100.0	100.0	1.16	1.26
平成29年	525,379	100.0	100.0	1.84	2.02	496,318	100.0	100.0	1.17	1.34
平成30年	293,981	100.0	100.0	0.85	0.95	377,545	100.0	100.0	1.08	1.20
令和元年	336,738	96.0	90.1	0.88	1.01	367,571	96.6	90.3	1.00	1.12
令和2年	314,625	100.0	100.0	0.71	0.78	371,186	100.0	100.0	0.87	0.99

(単位：円，%，か月分)

年次	E25 は ん 用 機 械 器 具									
	夏季賞与					年末賞与				
	支 給 額	支給労働者 数 割 合	支給事業所 数 割 合	対定期給与 支 給 割 合	対所定内給与 支 給 割 合	支 給 額	支給労働者 数 割 合	支給事業所 数 割 合	対定期給与 支 給 割 合	対所定内給与 支 給 割 合
平成27年	564,619	84.8	71.4	1.59	1.78	569,110	100.0	100.0	1.48	1.64
平成28年	551,090	100.0	100.0	2.06	2.19	531,509	100.0	100.0	1.41	1.63
平成29年	583,845	100.0	100.0	2.14	2.43	580,030	100.0	100.0	1.50	1.74
平成30年	625,012	100.0	100.0	1.30	1.46	658,988	100.0	100.0	1.33	1.51
令和元年	655,523	100.0	100.0	1.53	1.68	681,347	100.0	100.0	1.67	1.85
令和2年	517,730	94.6	93.9	1.66	1.67	85,548	11.3	6.3	0.37	0.41
年次	E26 生 産 用 機 械 器 具									
	夏季賞与					年末賞与				
	支 給 額	支給労働者 数 割 合	支給事業所 数 割 合	対定期給与 支 給 割 合	対所定内給与 支 給 割 合	支 給 額	支給労働者 数 割 合	支給事業所 数 割 合	対定期給与 支 給 割 合	対所定内給与 支 給 割 合
平成27年	386,172	100.0	100.0	0.92	1.13	413,416	100.0	100.0	1.07	1.28
平成28年	392,277	100.0	100.0	0.86	1.06	402,400	100.0	100.0	0.93	1.17
平成29年	451,678	83.6	65.0	0.93	1.15	538,766	83.5	62.2	1.11	1.38
平成30年	539,945	100.0	100.0	1.09	1.27	546,368	100.0	100.0	1.11	1.35
令和元年	625,363	100.0	100.0	1.62	1.81	586,604	100.0	100.0	1.69	1.83
令和2年	550,234	100.0	100.0	1.61	1.68	628,142	100.0	100.0	1.78	1.86
年次	E28 電 子 ・ デ バ イ ス									
	夏季賞与					年末賞与				
	支 給 額	支給労働者 数 割 合	支給事業所 数 割 合	対定期給与 支 給 割 合	対所定内給与 支 給 割 合	支 給 額	支給労働者 数 割 合	支給事業所 数 割 合	対定期給与 支 給 割 合	対所定内給与 支 給 割 合
平成27年	644,365	86.5	80.5	1.15	1.26	653,804	88.1	87.8	1.16	1.28
平成28年	629,828	86.6	78.6	1.13	1.25	626,902	87.9	84.4	1.05	1.16
平成29年	600,083	86.6	73.7	1.29	1.42	595,001	91.2	94.7	1.19	1.33
平成30年	527,576	98.6	93.4	1.51	1.67	521,605	96.6	93.4	1.50	1.66
令和元年	476,580	100	100.0	1.17	1.27	456,334	100.0	100.0	1.08	1.19
令和2年	482,379	100.0	100.0	1.36	1.44	527,009	100.0	100.0	1.40	1.56
年次	E29 電 気 機 械 器 具									
	夏季賞与					年末賞与				
	支 給 額	支給労働者 数 割 合	支給事業所 数 割 合	対定期給与 支 給 割 合	対所定内給与 支 給 割 合	支 給 額	支給労働者 数 割 合	支給事業所 数 割 合	対定期給与 支 給 割 合	対所定内給与 支 給 割 合
平成27年	351,026	100.0	100.0	1.21	1.36	341,232	100.0	100.0	1.14	1.30
平成28年	331,907	100.0	100.0	1.11	1.28	367,676	100.0	100.0	1.27	1.45
平成29年	386,279	100.0	100.0	1.36	1.54	429,124	100.0	100.0	1.51	1.74
平成30年	483,676	100.0	100.0	1.68	1.86	475,675	100.0	100.0	1.64	1.83
令和元年	324,563	100.0	100.0	1.03	1.16	336,905	100.0	100.0	1.13	1.24
令和2年	212,167	100.0	100.0	0.83	0.84	293,873	100.0	100.0	0.93	0.96
年次	E31 輸 送 用 機 械 器 具									
	夏季賞与					年末賞与				
	支 給 額	支給労働者 数 割 合	支給事業所 数 割 合	対定期給与 支 給 割 合	対所定内給与 支 給 割 合	支 給 額	支給労働者 数 割 合	支給事業所 数 割 合	対定期給与 支 給 割 合	対所定内給与 支 給 割 合
平成27年	446,879	91.4	91.4	1.19	1.48	488,409	95.2	94.1	1.28	1.60
平成28年	494,512	91.7	94.1	1.24	1.52	525,421	100.0	100.0	1.27	1.55
平成29年	509,955	100.0	100.0	1.26	1.59	535,319	100.0	100.0	1.40	1.71
平成30年	442,496	94.5	80.6	1.33	1.59	483,311	94.3	80.6	1.52	1.83
令和元年	498,126	97.2	95.2	1.41	1.58	511,316	97.0	95.2	1.44	1.65
令和2年	353,714	93.5	82.9	1.26	1.32	324,402	81.2	71.4	1.01	1.15

(単位：円，%，か月分)

一規模30人以上一

年次	E32,20 そ の 他 の 製 造 業									
	夏季賞与					年末賞与				
	支 給 額	支給労働者 数 割 合	支給事業所 数 割 合	対定期給与 支給割合	対所定内給与 支給割合	支 給 額	支給労働者 数 割 合	支給事業所 数 割 合	対定期給与 支給割合	対所定内給与 支給割合
平成27年	580,258	100.0	100.0	0.75	0.82	610,216	100.0	100.0	0.79	0.90
平成28年	408,359	100.0	100.0	0.57	0.63	515,103	100.0	100.0	0.68	0.77
平成29年	496,584	100.0	100.0	0.84	0.90	651,274	100.0	100.0	1.00	1.13
平成30年	486,530	100.0	100.0	1.41	1.49	634,176	100.0	100.0	0.97	1.01
令和元年	543,711	100.0	100.0	1.11	1.19	594,560	100.0	100.0	0.97	1.04
令和2年	526,977	100.0	100.0	1.85	1.88	336,710	100.0	100.0	1.07	1.13
年次	F 電 気 ・ ガ ス ・ 熱 供 給 ・ 水 道 業									
	夏季賞与					年末賞与				
	支 給 額	支給労働者 数 割 合	支給事業所 数 割 合	対定期給与 支給割合	対所定内給与 支給割合	支 給 額	支給労働者 数 割 合	支給事業所 数 割 合	対定期給与 支給割合	対所定内給与 支給割合
平成27年	0	0.0	0.0	0.00	0.00	680,651	70.5	82.9	1.45	1.81
平成28年	0	0.0	0.0	0.00	0.00	703,868	100.0	100.0	1.52	1.87
平成29年	919,098	26.9	19.5	1.78	1.98	704,499	100.0	100.0	1.55	1.86
平成30年	966,505	36.8	38.7	1.87	2.07	720,311	100.0	100.0	1.53	1.81
令和元年	569,546	100.0	100.0	1.72	1.90	547,654	100.0	100.0	1.63	1.76
令和2年	663,599	80.6	82.4	1.73	1.97	642,757	100.0	100.0	1.70	1.94
年次	G 情 報 通 信 業									
	夏季賞与					年末賞与				
	支 給 額	支給労働者 数 割 合	支給事業所 数 割 合	対定期給与 支給割合	対所定内給与 支給割合	支 給 額	支給労働者 数 割 合	支給事業所 数 割 合	対定期給与 支給割合	対所定内給与 支給割合
平成27年	542,055	100.0	100.0	1.37	1.59	582,265	67.3	71.1	1.61	1.96
平成28年	548,349	100.0	100.0	1.41	1.60	615,285	100.0	100.0	1.64	1.95
平成29年	551,990	100.0	100.0	1.56	1.76	577,609	100.0	100.0	1.59	1.84
平成30年	499,751	100.0	100.0	1.51	1.67	520,116	100.0	100.0	1.46	1.65
令和元年	539,696	100.0	100.0	1.50	1.65	570,266	100.0	100.0	1.58	1.71
令和2年	629,758	96.9	84.8	1.38	1.50	601,090	100.0	100.0	1.31	1.43
年次	H 運 輸 業 ， 郵 便 業									
	夏季賞与					年末賞与				
	支 給 額	支給労働者 数 割 合	支給事業所 数 割 合	対定期給与 支給割合	対所定内給与 支給割合	支 給 額	支給労働者 数 割 合	支給事業所 数 割 合	対定期給与 支給割合	対所定内給与 支給割合
平成27年	281,902	71.9	67.6	0.79	0.88	276,336	67.1	63.5	0.78	0.88
平成28年	285,772	80.6	75.1	0.79	0.87	288,798	71.3	65.9	0.80	0.89
平成29年	287,000	72.4	68.2	0.80	0.89	298,693	74.4	68.3	0.84	0.94
平成30年	239,361	94.2	91.1	0.71	0.88	266,396	100.0	100.0	0.83	0.97
令和元年	252,606	87.3	86.1	0.90	1.01	256,837	93.2	92.0	0.94	1.06
令和2年	275,937	85.6	83.5	1.07	1.14	265,264	80.2	81.8	1.04	1.11
年次	I 卸 売 業 ， 小 売 業									
	夏季賞与					年末賞与				
	支 給 額	支給労働者 数 割 合	支給事業所 数 割 合	対定期給与 支給割合	対所定内給与 支給割合	支 給 額	支給労働者 数 割 合	支給事業所 数 割 合	対定期給与 支給割合	対所定内給与 支給割合
平成27年	287,370	94.0	95.4	1.25	1.35	309,597	92.3	90.1	1.31	1.41
平成28年	281,462	94.5	93.3	1.15	1.24	305,646	95.9	94.4	1.23	1.34
平成29年	276,525	97.5	97.2	1.10	1.17	289,130	93.1	93.8	1.10	1.19
平成30年	268,942	95.8	96.9	1.02	1.09	281,200	94.8	93.9	1.02	1.10
令和元年	220,689	100.0	100.0	0.94	1.02	204,027	100.0	100.0	0.82	0.88
令和2年	182,288	100.0	100.0	0.73	0.77	190,396	96.6	98.8	0.77	0.82

(単位：円，%，か月分)

年次	I-1 (I50~I55) 卸 売 業									
	夏季賞与					年末賞与				
	支 給 額	支給労働者 数 割 合	支給事業所 数 割 合	対定期給与 支給割合	対所定内給与 支給割合	支 給 額	支給労働者 数 割 合	支給事業所 数 割 合	対定期給与 支給割合	対所定内給与 支給割合
平成27年	552,313	100.0	100.0	1.92	2.07	611,742	90.8	90.2	1.96	2.11
平成28年	473,294	100.0	100.0	1.58	1.71	552,041	100.0	100.0	1.80	1.96
平成29年	453,524	100.0	100.0	1.48	1.59	477,636	100.0	100.0	1.56	1.69
平成30年	410,593	100.0	100.0	1.37	1.47	449,196	100.0	100.0	1.48	1.59
令和元年	365,525	100.0	100.0	1.34	1.43	341,235	100.0	100.0	1.24	1.33
令和2年	294,938	100.0	100.0	1.09	1.15	331,110	100.0	100.0	1.19	1.28
年次	I-2 (I56~I61) 小 売 業									
	夏季賞与					年末賞与				
	支 給 額	支給労働者 数 割 合	支給事業所 数 割 合	対定期給与 支給割合	対所定内給与 支給割合	支 給 額	支給労働者 数 割 合	支給事業所 数 割 合	対定期給与 支給割合	対所定内給与 支給割合
平成27年	154,507	91.3	92.1	0.73	0.79	174,444	93.0	90.0	0.85	0.92
平成28年	175,108	91.7	88.6	0.82	0.87	174,467	93.8	90.5	0.79	0.86
平成29年	177,647	96.1	95.3	0.83	0.88	181,190	89.6	89.8	0.77	0.83
平成30年	200,716	94.0	95.3	0.82	0.88	191,132	92.3	90.5	0.72	0.79
令和元年	158,352	100.0	100.0	0.79	0.86	139,892	100.0	100.0	0.64	0.69
令和2年	130,366	100.0	100.0	0.59	0.61	121,253	95.0	98.2	0.58	0.62
年次	J 金 融 業 , 保 険 業									
	夏季賞与					年末賞与				
	支 給 額	支給労働者 数 割 合	支給事業所 数 割 合	対定期給与 支給割合	対所定内給与 支給割合	支 給 額	支給労働者 数 割 合	支給事業所 数 割 合	対定期給与 支給割合	対所定内給与 支給割合
平成27年	531,442	91.4	85.1	1.51	1.59	604,459	100.0	100.0	1.67	1.73
平成28年	614,905	100.0	100.0	1.70	1.79	638,267	62.3	74.6	1.71	1.80
平成29年	670,548	64.6	75.6	1.87	1.98	654,893	68.5	80.0	1.78	1.88
平成30年	590,576	71.0	73.2	1.69	1.90	717,310	77.0	81.4	1.91	2.16
令和元年	625,028	73.7	63.0	1.85	2.13	687,020	82.4	70.6	2.25	2.69
令和2年	434,282	61.9	72.5	1.44	1.56	594,321	55.6	78.3	1.70	1.91
年次	K 不 動 産 業 , 物 品 賃 貸 業									
	夏季賞与					年末賞与				
	支 給 額	支給労働者 数 割 合	支給事業所 数 割 合	対定期給与 支給割合	対所定内給与 支給割合	支 給 額	支給労働者 数 割 合	支給事業所 数 割 合	対定期給与 支給割合	対所定内給与 支給割合
平成27年	258,498	100.0	100.0	1.00	1.13	316,283	100.0	100.0	1.24	1.39
平成28年	264,302	100.0	100.0	1.04	1.16	322,678	100.0	100.0	1.26	1.42
平成29年	266,285	100.0	100.0	1.05	1.17	323,885	100.0	100.0	1.25	1.42
平成30年	322,908	100.0	100.0	1.07	1.22	440,381	100.0	100.0	1.60	1.78
令和元年	325,368	62.1	50.0	1.09	1.25	419,164	59.6	50.0	1.54	1.74
令和2年	299,417	74.1	69.2	0.98	1.06	299,668	93.7	90.9	0.95	1.03
年次	L 学 術 研 究 , 専 門 ・ 技 術 サ ー ビ ス 業									
	夏季賞与					年末賞与				
	支 給 額	支給労働者 数 割 合	支給事業所 数 割 合	対定期給与 支給割合	対所定内給与 支給割合	支 給 額	支給労働者 数 割 合	支給事業所 数 割 合	対定期給与 支給割合	対所定内給与 支給割合
平成27年	529,261	100.0	100.0	1.48	1.61	573,168	90.9	86.8	1.69	1.78
平成28年	529,618	90.8	86.8	1.47	1.59	585,053	100.0	100.0	1.60	1.70
平成29年	574,318	100.0	100.0	1.47	1.65	609,293	100.0	100.0	1.60	1.75
平成30年	589,295	100.0	100.0	1.62	1.77	677,136	100.0	100.0	2.09	2.23
令和元年	577,291	89.9	87.3	1.62	1.72	703,684	100.0	100.0	2.20	2.33
令和2年	690,782	100.0	100.0	1.90	2.01	788,757	100.0	100.0	2.31	2.43

(単位：円, %, か月分)



一規模30人以上一

年次	M 宿泊業，飲食サービス業									
	夏季賞与					年末賞与				
	支給額	支給労働者数割合	支給事業所数割合	対定期給与支給割合	対所定内給与支給割合	支給額	支給労働者数割合	支給事業所数割合	対定期給与支給割合	対所定内給与支給割合
平成27年	100,995	57.6	42.9	0.49	0.52	105,865	76.0	70.4	0.48	0.51
平成28年	90,414	64.2	54.1	0.35	0.37	95,911	91.9	92.9	0.49	0.53
平成29年	93,436	80.8	79.8	0.49	0.52	117,352	71.8	75.9	0.65	0.70
平成30年	79,428	86.1	79.7	0.51	0.53	100,899	84.8	82.9	0.62	0.66
令和元年	48,523	92.4	93.1	0.37	0.38	48,256	94.7	87.2	0.40	0.41
令和2年	37,111	69.8	74.7	0.30	0.31	49,764	71.4	83.2	0.40	0.41
年次	M75 宿泊業									
	夏季賞与					年末賞与				
	支給額	支給労働者数割合	支給事業所数割合	対定期給与支給割合	対所定内給与支給割合	支給額	支給労働者数割合	支給事業所数割合	対定期給与支給割合	対所定内給与支給割合
平成27年	118,714	100.0	100.0	0.66	0.70	192,374	83.4	78.6	1.04	1.10
平成28年	133,206	88.4	72.1	0.77	0.81	166,433	100.0	100.0	0.88	0.93
平成29年	134,152	100.0	100.0	0.81	0.86	167,753	80.8	77.8	0.95	1.01
平成30年	125,588	90.9	87.3	0.83	0.86	158,061	100.0	100.0	0.96	1.00
令和元年	97,761	100.0	100.0	0.61	0.63	96,536	100.0	100.0	0.63	0.65
令和2年	75,895	55.2	70.6	0.45	0.46	98,680	48.5	61.8	0.59	0.60
年次	N 生活関連サービス業，娯楽業									
	夏季賞与					年末賞与				
	支給額	支給労働者数割合	支給事業所数割合	対定期給与支給割合	対所定内給与支給割合	支給額	支給労働者数割合	支給事業所数割合	対定期給与支給割合	対所定内給与支給割合
平成27年	144,848	100.0	100.0	0.77	0.82	144,453	100.0	100.0	0.81	0.85
平成28年	158,215	89.4	86.5	0.84	0.90	143,456	88.5	86.5	0.86	0.92
平成29年	122,724	90.8	86.7	0.66	0.72	126,351	90.5	86.0	0.77	0.83
平成30年	75,307	93.6	86.3	0.44	0.45	88,850	93.4	85.3	0.59	0.59
令和元年	117,878	91.8	84.3	0.58	0.60	134,850	86.9	80.5	0.68	0.70
令和2年	112,496	84.9	87.5	0.53	0.55	132,495	91.9	87.5	0.70	0.72
年次	O 教育，学習支援業									
	夏季賞与					年末賞与				
	支給額	支給労働者数割合	支給事業所数割合	対定期給与支給割合	対所定内給与支給割合	支給額	支給労働者数割合	支給事業所数割合	対定期給与支給割合	対所定内給与支給割合
平成27年	554,299	100.0	100.0	1.66	1.70	572,528	78.0	69.4	1.77	1.78
平成28年	546,165	100.0	100.0	1.70	1.74	573,605	100.0	100.0	1.87	1.90
平成29年	570,859	100.0	100.0	1.70	1.74	630,343	100.0	100.0	1.96	1.98
平成30年	598,769	100.0	100.0	1.84	1.85	643,510	100.0	100.0	2.00	2.02
令和元年	619,041	100.0	100.0	1.79	1.83	641,064	100.0	100.0	1.95	1.97
令和2年	716,746	100.0	100.0	2.38	2.38	643,091	100.0	100.0	1.96	1.97
年次	P 医療，福祉									
	夏季賞与					年末賞与				
	支給額	支給労働者数割合	支給事業所数割合	対定期給与支給割合	対所定内給与支給割合	支給額	支給労働者数割合	支給事業所数割合	対定期給与支給割合	対所定内給与支給割合
平成27年	368,391	90.6	79.3	1.30	1.35	387,634	93.0	80.7	1.42	1.47
平成28年	368,343	88.8	77.7	1.31	1.36	382,616	93.6	81.2	1.35	1.40
平成29年	373,773	91.1	79.4	1.33	1.38	386,865	93.6	81.1	1.42	1.47
平成30年	355,342	95.4	89.2	1.13	1.18	373,116	100.0	100.0	1.17	1.21
令和元年	408,515	92.0	88.5	1.42	1.46	400,764	100.0	100.0	1.28	1.31
令和2年	389,764	98.0	97.6	1.38	1.43	408,243	100.0	100.0	1.39	1.43

(単位：円，%，か月分)

年次	P83 医 療 業									
	夏季賞与					年末賞与				
	支 給 額	支給労働者 数 割 合	支給事業所 数 割 合	対定期給与 支給割合	対所定内給与 支給割合	支 給 額	支給労働者 数 割 合	支給事業所 数 割 合	対定期給与 支給割合	対所定内給与 支給割合
平成27年	444,569	86.6	41.3	1.31	1.36	479,883	85.9	41.3	1.33	1.39
平成28年	451,085	86.9	41.8	1.30	1.36	486,152	87.0	41.8	1.34	1.39
平成29年	455,802	88.0	41.8	1.32	1.37	468,157	87.3	41.8	1.28	1.33
平成30年	454,828	100.0	100.0	1.07	1.14	460,233	100.0	100.0	1.20	1.25
令和元年	509,200	93.4	83.3	1.37	1.52	472,966	100.0	100.0	1.29	1.36
令和2年	462,218	96.0	82.9	1.25	1.35	465,817	100.0	100.0	1.21	1.26
年次	Q 複 合 サ ー ビ ス 事 業									
	夏季賞与					年末賞与				
	支 給 額	支給労働者 数 割 合	支給事業所 数 割 合	対定期給与 支給割合	対所定内給与 支給割合	支 給 額	支給労働者 数 割 合	支給事業所 数 割 合	対定期給与 支給割合	対所定内給与 支給割合
平成27年	461,857	100.0	100.0	1.51	1.59	484,396	88.0	77.3	1.64	1.76
平成28年	457,665	100.0	100.0	1.50	1.58	467,261	100.0	100.0	1.62	1.71
平成29年	448,960	100.0	100.0	1.54	1.61	432,509	100.0	100.0	1.56	1.66
平成30年	455,716	76.7	81.0	1.46	1.54	416,408	100.0	100.0	1.42	1.51
令和元年	329,473	100.0	100.0	1.35	1.45	310,996	100.0	100.0	1.38	1.51
令和2年	356,013	100.0	100.0	1.42	1.49	391,263	100.0	100.0	1.46	1.55
年次	R サービス業（他に分類されないもの）									
	夏季賞与					年末賞与				
	支 給 額	支給労働者 数 割 合	支給事業所 数 割 合	対定期給与 支給割合	対所定内給与 支給割合	支 給 額	支給労働者 数 割 合	支給事業所 数 割 合	対定期給与 支給割合	対所定内給与 支給割合
平成27年	108,726	74.0	75.5	0.61	0.66	153,751	58.1	74.9	0.83	0.89
平成28年	126,750	70.7	70.1	0.69	0.73	147,342	85.6	80.2	0.81	0.88
平成29年	111,595	84.2	75.7	0.59	0.64	137,711	86.7	87.2	0.73	0.82
平成30年	131,807	80.1	83.0	0.68	0.71	162,477	80.9	83.8	0.82	0.89
令和元年	153,029	81.2	77.7	0.72	0.76	181,602	79.6	79.9	0.83	0.88
令和2年	173,429	77.0	81.0	0.85	0.90	167,395	81.0	84.2	0.78	0.83
年次	R91 職 業 紹 介 ・ 派 遣 業									
	夏季賞与					年末賞与				
	支 給 額	支給労働者 数 割 合	支給事業所 数 割 合	対定期給与 支給割合	対所定内給与 支給割合	支 給 額	支給労働者 数 割 合	支給事業所 数 割 合	対定期給与 支給割合	対所定内給与 支給割合
平成27年	64,776	37.7	45.3	0.32	0.37	137,183	32.9	45.3	0.50	0.59
平成28年	177,333	43.6	45.3	0.64	0.73	129,446	77.9	79.6	0.50	0.59
平成29年	146,776	75.9	78.3	0.49	0.56	130,047	72.2	76.1	0.45	0.53
平成30年	41,110	45.3	64.3	0.28	0.29	35,837	50.0	69.0	0.27	0.28
令和元年	43,034	72.8	76.5	0.26	0.28	48,838	73.2	73.5	0.31	0.33
令和2年	48,839	59.5	62.1	0.22	0.27	53,080	79.7	79.3	0.27	0.33
年次	R92 他 の 事 業 サ ー ビ ス									
	夏季賞与					年末賞与				
	支 給 額	支給労働者 数 割 合	支給事業所 数 割 合	対定期給与 支給割合	対所定内給与 支給割合	支 給 額	支給労働者 数 割 合	支給事業所 数 割 合	対定期給与 支給割合	対所定内給与 支給割合
平成27年	84,417	96.9	98.0	0.54	0.62	115,806	61.1	94.2	0.78	0.89
平成28年	56,185	78.3	76.6	0.39	0.41	113,657	89.6	85.1	0.82	0.93
平成29年	79,317	86.7	70.8	0.61	0.66	121,502	89.5	85.1	0.87	1.03
平成30年	83,768	81.2	78.9	0.48	0.52	105,982	82.4	78.9	0.57	0.65
令和元年	85,045	80.7	77.8	0.50	0.54	112,990	77.6	82.2	0.65	0.69
令和2年	100,232	72.7	74.5	0.59	0.64	118,832	78.4	87.9	0.63	0.68

(単位：円，%，か月分)

第 25 表 産業大中分類別, 性別, 常用労働者の1人平均月間実労働時間及び出勤日数

—規模30人以上—

年次及び月次	TL 調査産業計																																																																																																																																																																																																																																								
	男 女 計				男				女																																																																																																																																																																																																																																
	総 労 時	実 働 間	所 定 内 働 間	所 定 外 働 間	出 日	勤 数	総 労 時	実 働 間	所 定 内 働 間	所 定 外 働 間	出 日	勤 数	総 労 時	実 働 間	所 定 内 働 間	所 定 外 働 間	出 日	勤 数																																																																																																																																																																																																																							
平成27年	157.4	144.1	13.3	19.6	167.7	149.8	17.9	19.9	142.8	136.1	6.7	19.2	平成28年	157.4	143.9	13.5	19.5	168.0	150.0	18.0	19.8	142.6	135.4	7.2	19.1	平成29年	156.8	143.2	13.6	19.5	167.6	149.4	18.2	19.8	142.1	134.7	7.4	19.0	平成30年	154.8	141.9	12.9	19.4	167.0	149.4	17.6	19.8	139.0	132.3	6.7	18.9	令和元年	151.0	139.3	11.7	19.1	162.1	146.1	16.0	19.4	137.0	130.7	6.3	18.7	令和2年	146.9	137.7	9.2	18.8	156.5	144.2	12.3	19.0	135.1	129.7	5.4	18.5	令和2年1月	140.3	129.9	10.4	17.8	149.2	135.3	13.9	17.9	129.4	123.3	6.1	17.6	2月	149.1	138.5	10.6	18.9	161.0	146.6	14.4	19.4	134.3	128.5	5.8	18.3	3月	149.1	138.9	10.2	19.0	159.6	145.9	13.7	19.3	135.7	129.9	5.8	18.7	4月	153.3	143.9	9.4	19.5	164.0	151.5	12.5	19.9	140.3	134.6	5.7	19.1	5月	136.1	128.5	7.6	17.5	144.8	134.7	10.1	17.8	125.5	121.0	4.5	17.1	6月	149.7	142.0	7.7	19.3	158.9	148.6	10.3	19.6	138.4	133.8	4.6	19.0	7月	150.5	142.3	8.2	19.4	159.7	148.8	10.9	19.6	139.1	134.3	4.8	19.1	8月	137.9	129.7	8.2	17.7	145.1	134.4	10.7	17.8	129.1	124.1	5.0	17.7	9月	147.0	138.2	8.8	18.8	156.1	144.4	11.7	19.1	135.8	130.6	5.2	18.6	10月	152.2	142.7	9.5	19.4	161.8	149.0	12.8	19.7	140.5	135.0	5.5	19.2	11月	151.0	141.1	9.9	19.3	161.9	148.6	13.3	19.6	137.6	131.9	5.7	18.8	12月	146.7	136.6	10.1	18.7	155.9	142.3	13.6	18.9	135.5	129.6	5.9	18.4
平成29年	156.8	143.2	13.6	19.5	167.6	149.4	18.2	19.8	142.1	134.7	7.4	19.0	平成30年	154.8	141.9	12.9	19.4	167.0	149.4	17.6	19.8	139.0	132.3	6.7	18.9	令和元年	151.0	139.3	11.7	19.1	162.1	146.1	16.0	19.4	137.0	130.7	6.3	18.7	令和2年	146.9	137.7	9.2	18.8	156.5	144.2	12.3	19.0	135.1	129.7	5.4	18.5	令和2年1月	140.3	129.9	10.4	17.8	149.2	135.3	13.9	17.9	129.4	123.3	6.1	17.6	2月	149.1	138.5	10.6	18.9	161.0	146.6	14.4	19.4	134.3	128.5	5.8	18.3	3月	149.1	138.9	10.2	19.0	159.6	145.9	13.7	19.3	135.7	129.9	5.8	18.7	4月	153.3	143.9	9.4	19.5	164.0	151.5	12.5	19.9	140.3	134.6	5.7	19.1	5月	136.1	128.5	7.6	17.5	144.8	134.7	10.1	17.8	125.5	121.0	4.5	17.1	6月	149.7	142.0	7.7	19.3	158.9	148.6	10.3	19.6	138.4	133.8	4.6	19.0	7月	150.5	142.3	8.2	19.4	159.7	148.8	10.9	19.6	139.1	134.3	4.8	19.1	8月	137.9	129.7	8.2	17.7	145.1	134.4	10.7	17.8	129.1	124.1	5.0	17.7	9月	147.0	138.2	8.8	18.8	156.1	144.4	11.7	19.1	135.8	130.6	5.2	18.6	10月	152.2	142.7	9.5	19.4	161.8	149.0	12.8	19.7	140.5	135.0	5.5	19.2	11月	151.0	141.1	9.9	19.3	161.9	148.6	13.3	19.6	137.6	131.9	5.7	18.8	12月	146.7	136.6	10.1	18.7	155.9	142.3	13.6	18.9	135.5	129.6	5.9	18.4																										
平成30年	154.8	141.9	12.9	19.4	167.0	149.4	17.6	19.8	139.0	132.3	6.7	18.9	令和元年	151.0	139.3	11.7	19.1	162.1	146.1	16.0	19.4	137.0	130.7	6.3	18.7	令和2年	146.9	137.7	9.2	18.8	156.5	144.2	12.3	19.0	135.1	129.7	5.4	18.5	令和2年1月	140.3	129.9	10.4	17.8	149.2	135.3	13.9	17.9	129.4	123.3	6.1	17.6	2月	149.1	138.5	10.6	18.9	161.0	146.6	14.4	19.4	134.3	128.5	5.8	18.3	3月	149.1	138.9	10.2	19.0	159.6	145.9	13.7	19.3	135.7	129.9	5.8	18.7	4月	153.3	143.9	9.4	19.5	164.0	151.5	12.5	19.9	140.3	134.6	5.7	19.1	5月	136.1	128.5	7.6	17.5	144.8	134.7	10.1	17.8	125.5	121.0	4.5	17.1	6月	149.7	142.0	7.7	19.3	158.9	148.6	10.3	19.6	138.4	133.8	4.6	19.0	7月	150.5	142.3	8.2	19.4	159.7	148.8	10.9	19.6	139.1	134.3	4.8	19.1	8月	137.9	129.7	8.2	17.7	145.1	134.4	10.7	17.8	129.1	124.1	5.0	17.7	9月	147.0	138.2	8.8	18.8	156.1	144.4	11.7	19.1	135.8	130.6	5.2	18.6	10月	152.2	142.7	9.5	19.4	161.8	149.0	12.8	19.7	140.5	135.0	5.5	19.2	11月	151.0	141.1	9.9	19.3	161.9	148.6	13.3	19.6	137.6	131.9	5.7	18.8	12月	146.7	136.6	10.1	18.7	155.9	142.3	13.6	18.9	135.5	129.6	5.9	18.4																																							
令和元年	151.0	139.3	11.7	19.1	162.1	146.1	16.0	19.4	137.0	130.7	6.3	18.7	令和2年	146.9	137.7	9.2	18.8	156.5	144.2	12.3	19.0	135.1	129.7	5.4	18.5	令和2年1月	140.3	129.9	10.4	17.8	149.2	135.3	13.9	17.9	129.4	123.3	6.1	17.6	2月	149.1	138.5	10.6	18.9	161.0	146.6	14.4	19.4	134.3	128.5	5.8	18.3	3月	149.1	138.9	10.2	19.0	159.6	145.9	13.7	19.3	135.7	129.9	5.8	18.7	4月	153.3	143.9	9.4	19.5	164.0	151.5	12.5	19.9	140.3	134.6	5.7	19.1	5月	136.1	128.5	7.6	17.5	144.8	134.7	10.1	17.8	125.5	121.0	4.5	17.1	6月	149.7	142.0	7.7	19.3	158.9	148.6	10.3	19.6	138.4	133.8	4.6	19.0	7月	150.5	142.3	8.2	19.4	159.7	148.8	10.9	19.6	139.1	134.3	4.8	19.1	8月	137.9	129.7	8.2	17.7	145.1	134.4	10.7	17.8	129.1	124.1	5.0	17.7	9月	147.0	138.2	8.8	18.8	156.1	144.4	11.7	19.1	135.8	130.6	5.2	18.6	10月	152.2	142.7	9.5	19.4	161.8	149.0	12.8	19.7	140.5	135.0	5.5	19.2	11月	151.0	141.1	9.9	19.3	161.9	148.6	13.3	19.6	137.6	131.9	5.7	18.8	12月	146.7	136.6	10.1	18.7	155.9	142.3	13.6	18.9	135.5	129.6	5.9	18.4																																																				
令和2年	146.9	137.7	9.2	18.8	156.5	144.2	12.3	19.0	135.1	129.7	5.4	18.5	令和2年1月	140.3	129.9	10.4	17.8	149.2	135.3	13.9	17.9	129.4	123.3	6.1	17.6	2月	149.1	138.5	10.6	18.9	161.0	146.6	14.4	19.4	134.3	128.5	5.8	18.3	3月	149.1	138.9	10.2	19.0	159.6	145.9	13.7	19.3	135.7	129.9	5.8	18.7	4月	153.3	143.9	9.4	19.5	164.0	151.5	12.5	19.9	140.3	134.6	5.7	19.1	5月	136.1	128.5	7.6	17.5	144.8	134.7	10.1	17.8	125.5	121.0	4.5	17.1	6月	149.7	142.0	7.7	19.3	158.9	148.6	10.3	19.6	138.4	133.8	4.6	19.0	7月	150.5	142.3	8.2	19.4	159.7	148.8	10.9	19.6	139.1	134.3	4.8	19.1	8月	137.9	129.7	8.2	17.7	145.1	134.4	10.7	17.8	129.1	124.1	5.0	17.7	9月	147.0	138.2	8.8	18.8	156.1	144.4	11.7	19.1	135.8	130.6	5.2	18.6	10月	152.2	142.7	9.5	19.4	161.8	149.0	12.8	19.7	140.5	135.0	5.5	19.2	11月	151.0	141.1	9.9	19.3	161.9	148.6	13.3	19.6	137.6	131.9	5.7	18.8	12月	146.7	136.6	10.1	18.7	155.9	142.3	13.6	18.9	135.5	129.6	5.9	18.4																																																																	
令和2年1月	140.3	129.9	10.4	17.8	149.2	135.3	13.9	17.9	129.4	123.3	6.1	17.6	2月	149.1	138.5	10.6	18.9	161.0	146.6	14.4	19.4	134.3	128.5	5.8	18.3	3月	149.1	138.9	10.2	19.0	159.6	145.9	13.7	19.3	135.7	129.9	5.8	18.7	4月	153.3	143.9	9.4	19.5	164.0	151.5	12.5	19.9	140.3	134.6	5.7	19.1	5月	136.1	128.5	7.6	17.5	144.8	134.7	10.1	17.8	125.5	121.0	4.5	17.1	6月	149.7	142.0	7.7	19.3	158.9	148.6	10.3	19.6	138.4	133.8	4.6	19.0	7月	150.5	142.3	8.2	19.4	159.7	148.8	10.9	19.6	139.1	134.3	4.8	19.1	8月	137.9	129.7	8.2	17.7	145.1	134.4	10.7	17.8	129.1	124.1	5.0	17.7	9月	147.0	138.2	8.8	18.8	156.1	144.4	11.7	19.1	135.8	130.6	5.2	18.6	10月	152.2	142.7	9.5	19.4	161.8	149.0	12.8	19.7	140.5	135.0	5.5	19.2	11月	151.0	141.1	9.9	19.3	161.9	148.6	13.3	19.6	137.6	131.9	5.7	18.8	12月	146.7	136.6	10.1	18.7	155.9	142.3	13.6	18.9	135.5	129.6	5.9	18.4																																																																														
2月	149.1	138.5	10.6	18.9	161.0	146.6	14.4	19.4	134.3	128.5	5.8	18.3	3月	149.1	138.9	10.2	19.0	159.6	145.9	13.7	19.3	135.7	129.9	5.8	18.7	4月	153.3	143.9	9.4	19.5	164.0	151.5	12.5	19.9	140.3	134.6	5.7	19.1	5月	136.1	128.5	7.6	17.5	144.8	134.7	10.1	17.8	125.5	121.0	4.5	17.1	6月	149.7	142.0	7.7	19.3	158.9	148.6	10.3	19.6	138.4	133.8	4.6	19.0	7月	150.5	142.3	8.2	19.4	159.7	148.8	10.9	19.6	139.1	134.3	4.8	19.1	8月	137.9	129.7	8.2	17.7	145.1	134.4	10.7	17.8	129.1	124.1	5.0	17.7	9月	147.0	138.2	8.8	18.8	156.1	144.4	11.7	19.1	135.8	130.6	5.2	18.6	10月	152.2	142.7	9.5	19.4	161.8	149.0	12.8	19.7	140.5	135.0	5.5	19.2	11月	151.0	141.1	9.9	19.3	161.9	148.6	13.3	19.6	137.6	131.9	5.7	18.8	12月	146.7	136.6	10.1	18.7	155.9	142.3	13.6	18.9	135.5	129.6	5.9	18.4																																																																																											
3月	149.1	138.9	10.2	19.0	159.6	145.9	13.7	19.3	135.7	129.9	5.8	18.7	4月	153.3	143.9	9.4	19.5	164.0	151.5	12.5	19.9	140.3	134.6	5.7	19.1	5月	136.1	128.5	7.6	17.5	144.8	134.7	10.1	17.8	125.5	121.0	4.5	17.1	6月	149.7	142.0	7.7	19.3	158.9	148.6	10.3	19.6	138.4	133.8	4.6	19.0	7月	150.5	142.3	8.2	19.4	159.7	148.8	10.9	19.6	139.1	134.3	4.8	19.1	8月	137.9	129.7	8.2	17.7	145.1	134.4	10.7	17.8	129.1	124.1	5.0	17.7	9月	147.0	138.2	8.8	18.8	156.1	144.4	11.7	19.1	135.8	130.6	5.2	18.6	10月	152.2	142.7	9.5	19.4	161.8	149.0	12.8	19.7	140.5	135.0	5.5	19.2	11月	151.0	141.1	9.9	19.3	161.9	148.6	13.3	19.6	137.6	131.9	5.7	18.8	12月	146.7	136.6	10.1	18.7	155.9	142.3	13.6	18.9	135.5	129.6	5.9	18.4																																																																																																								
4月	153.3	143.9	9.4	19.5	164.0	151.5	12.5	19.9	140.3	134.6	5.7	19.1	5月	136.1	128.5	7.6	17.5	144.8	134.7	10.1	17.8	125.5	121.0	4.5	17.1	6月	149.7	142.0	7.7	19.3	158.9	148.6	10.3	19.6	138.4	133.8	4.6	19.0	7月	150.5	142.3	8.2	19.4	159.7	148.8	10.9	19.6	139.1	134.3	4.8	19.1	8月	137.9	129.7	8.2	17.7	145.1	134.4	10.7	17.8	129.1	124.1	5.0	17.7	9月	147.0	138.2	8.8	18.8	156.1	144.4	11.7	19.1	135.8	130.6	5.2	18.6	10月	152.2	142.7	9.5	19.4	161.8	149.0	12.8	19.7	140.5	135.0	5.5	19.2	11月	151.0	141.1	9.9	19.3	161.9	148.6	13.3	19.6	137.6	131.9	5.7	18.8	12月	146.7	136.6	10.1	18.7	155.9	142.3	13.6	18.9	135.5	129.6	5.9	18.4																																																																																																																					
5月	136.1	128.5	7.6	17.5	144.8	134.7	10.1	17.8	125.5	121.0	4.5	17.1	6月	149.7	142.0	7.7	19.3	158.9	148.6	10.3	19.6	138.4	133.8	4.6	19.0	7月	150.5	142.3	8.2	19.4	159.7	148.8	10.9	19.6	139.1	134.3	4.8	19.1	8月	137.9	129.7	8.2	17.7	145.1	134.4	10.7	17.8	129.1	124.1	5.0	17.7	9月	147.0	138.2	8.8	18.8	156.1	144.4	11.7	19.1	135.8	130.6	5.2	18.6	10月	152.2	142.7	9.5	19.4	161.8	149.0	12.8	19.7	140.5	135.0	5.5	19.2	11月	151.0	141.1	9.9	19.3	161.9	148.6	13.3	19.6	137.6	131.9	5.7	18.8	12月	146.7	136.6	10.1	18.7	155.9	142.3	13.6	18.9	135.5	129.6	5.9	18.4																																																																																																																																		
6月	149.7	142.0	7.7	19.3	158.9	148.6	10.3	19.6	138.4	133.8	4.6	19.0	7月	150.5	142.3	8.2	19.4	159.7	148.8	10.9	19.6	139.1	134.3	4.8	19.1	8月	137.9	129.7	8.2	17.7	145.1	134.4	10.7	17.8	129.1	124.1	5.0	17.7	9月	147.0	138.2	8.8	18.8	156.1	144.4	11.7	19.1	135.8	130.6	5.2	18.6	10月	152.2	142.7	9.5	19.4	161.8	149.0	12.8	19.7	140.5	135.0	5.5	19.2	11月	151.0	141.1	9.9	19.3	161.9	148.6	13.3	19.6	137.6	131.9	5.7	18.8	12月	146.7	136.6	10.1	18.7	155.9	142.3	13.6	18.9	135.5	129.6	5.9	18.4																																																																																																																																															
7月	150.5	142.3	8.2	19.4	159.7	148.8	10.9	19.6	139.1	134.3	4.8	19.1	8月	137.9	129.7	8.2	17.7	145.1	134.4	10.7	17.8	129.1	124.1	5.0	17.7	9月	147.0	138.2	8.8	18.8	156.1	144.4	11.7	19.1	135.8	130.6	5.2	18.6	10月	152.2	142.7	9.5	19.4	161.8	149.0	12.8	19.7	140.5	135.0	5.5	19.2	11月	151.0	141.1	9.9	19.3	161.9	148.6	13.3	19.6	137.6	131.9	5.7	18.8	12月	146.7	136.6	10.1	18.7	155.9	142.3	13.6	18.9	135.5	129.6	5.9	18.4																																																																																																																																																												
8月	137.9	129.7	8.2	17.7	145.1	134.4	10.7	17.8	129.1	124.1	5.0	17.7	9月	147.0	138.2	8.8	18.8	156.1	144.4	11.7	19.1	135.8	130.6	5.2	18.6	10月	152.2	142.7	9.5	19.4	161.8	149.0	12.8	19.7	140.5	135.0	5.5	19.2	11月	151.0	141.1	9.9	19.3	161.9	148.6	13.3	19.6	137.6	131.9	5.7	18.8	12月	146.7	136.6	10.1	18.7	155.9	142.3	13.6	18.9	135.5	129.6	5.9	18.4																																																																																																																																																																									
9月	147.0	138.2	8.8	18.8	156.1	144.4	11.7	19.1	135.8	130.6	5.2	18.6	10月	152.2	142.7	9.5	19.4	161.8	149.0	12.8	19.7	140.5	135.0	5.5	19.2	11月	151.0	141.1	9.9	19.3	161.9	148.6	13.3	19.6	137.6	131.9	5.7	18.8	12月	146.7	136.6	10.1	18.7	155.9	142.3	13.6	18.9	135.5	129.6	5.9	18.4																																																																																																																																																																																						
10月	152.2	142.7	9.5	19.4	161.8	149.0	12.8	19.7	140.5	135.0	5.5	19.2	11月	151.0	141.1	9.9	19.3	161.9	148.6	13.3	19.6	137.6	131.9	5.7	18.8	12月	146.7	136.6	10.1	18.7	155.9	142.3	13.6	18.9	135.5	129.6	5.9	18.4																																																																																																																																																																																																			
11月	151.0	141.1	9.9	19.3	161.9	148.6	13.3	19.6	137.6	131.9	5.7	18.8	12月	146.7	136.6	10.1	18.7	155.9	142.3	13.6	18.9	135.5	129.6	5.9	18.4																																																																																																																																																																																																																
12月	146.7	136.6	10.1	18.7	155.9	142.3	13.6	18.9	135.5	129.6	5.9	18.4																																																																																																																																																																																																																													

年次及び月次	D 建設業																																																																																																																																																																																																																																								
	男 女 計				男				女																																																																																																																																																																																																																																
	総 労 時	実 働 間	所 定 内 働 間	所 定 外 働 間	出 日	勤 数	総 労 時	実 働 間	所 定 内 働 間	所 定 外 働 間	出 日	勤 数	総 労 時	実 働 間	所 定 内 働 間	所 定 外 働 間	出 日	勤 数																																																																																																																																																																																																																							
平成27年	181.2	159.0	22.2	21.6	184.4	159.6	24.8	21.8	157.9	154.2	3.7	20.7	平成28年	183.9	156.3	27.6	21.2	188.6	157.6	31.0	21.3	151.6	147.5	4.1	20.3	平成29年	174.8	152.8	22.0	20.8	179.4	154.3	25.1	21.1	148.0	144.3	3.7	19.5	平成30年	168.0	155.6	12.4	21.0	171.8	157.6	14.2	21.1	149.4	145.8	3.6	20.0	令和元年	168.6	154.2	14.4	20.5	171.1	155.0	16.1	20.6	154.9	150.0	4.9	19.7	令和2年	167.2	154.0	13.2	20.2	169.1	154.3	14.8	20.2	156.4	152.4	4.0	19.8	令和2年1月	148.0	135.3	12.7	17.8	149.6	135.6	14.0	17.8	138.1	133.6	4.5	17.5	2月	167.5	151.9	15.6	20.2	167.2	149.8	17.4	20.0	169.2	164.7	4.5	21.4	3月	173.0	156.6	16.4	20.6	175.2	157.0	18.2	20.7	159.5	154.4	5.1	20.1	4月	174.1	161.4	12.7	20.9	172.4	158.2	14.2	20.5	183.3	179.5	3.8	23.0	5月	154.3	140.5	13.8	18.6	157.6	141.9	15.7	18.8	135.8	132.7	3.1	17.3	6月	182.8	170.1	12.7	22.0	185.9	171.6	14.3	22.3	166.5	162.3	4.2	20.6	7月	177.6	165.8	11.8	21.4	181.2	167.7	13.5	21.6	158.6	155.5	3.1	20.2	8月	147.5	135.5	12.0	18.0	150.2	136.8	13.4	18.2	132.9	128.5	4.4	16.8	9月	172.9	160.2	12.7	21.0	175.8	161.4	14.4	21.1	156.6	153.3	3.3	20.0	10月	181.4	167.5	13.9	21.9	184.8	169.0	15.8	22.1	162.5	159.1	3.4	20.7	11月	170.5	157.8	12.7	20.7	171.9	157.6	14.3	20.7	163.6	159.4	4.2	20.8	12月	157.2	146.2	11.0	19.3	158.3	146.0	12.3	19.2	150.8	146.8	4.0	19.6
平成29年	174.8	152.8	22.0	20.8	179.4	154.3	25.1	21.1	148.0	144.3	3.7	19.5	平成30年	168.0	155.6	12.4	21.0	171.8	157.6	14.2	21.1	149.4	145.8	3.6	20.0	令和元年	168.6	154.2	14.4	20.5	171.1	155.0	16.1	20.6	154.9	150.0	4.9	19.7	令和2年	167.2	154.0	13.2	20.2	169.1	154.3	14.8	20.2	156.4	152.4	4.0	19.8	令和2年1月	148.0	135.3	12.7	17.8	149.6	135.6	14.0	17.8	138.1	133.6	4.5	17.5	2月	167.5	151.9	15.6	20.2	167.2	149.8	17.4	20.0	169.2	164.7	4.5	21.4	3月	173.0	156.6	16.4	20.6	175.2	157.0	18.2	20.7	159.5	154.4	5.1	20.1	4月	174.1	161.4	12.7	20.9	172.4	158.2	14.2	20.5	183.3	179.5	3.8	23.0	5月	154.3	140.5	13.8	18.6	157.6	141.9	15.7	18.8	135.8	132.7	3.1	17.3	6月	182.8	170.1	12.7	22.0	185.9	171.6	14.3	22.3	166.5	162.3	4.2	20.6	7月	177.6	165.8	11.8	21.4	181.2	167.7	13.5	21.6	158.6	155.5	3.1	20.2	8月	147.5	135.5	12.0	18.0	150.2	136.8	13.4	18.2	132.9	128.5	4.4	16.8	9月	172.9	160.2	12.7	21.0	175.8	161.4	14.4	21.1	156.6	153.3	3.3	20.0	10月	181.4	167.5	13.9	21.9	184.8	169.0	15.8	22.1	162.5	159.1	3.4	20.7	11月	170.5	157.8	12.7	20.7	171.9	157.6	14.3	20.7	163.6	159.4	4.2	20.8	12月	157.2	146.2	11.0	19.3	158.3	146.0	12.3	19.2	150.8	146.8	4.0	19.6																										
平成30年	168.0	155.6	12.4	21.0	171.8	157.6	14.2	21.1	149.4	145.8	3.6	20.0	令和元年	168.6	154.2	14.4	20.5	171.1	155.0	16.1	20.6	154.9	150.0	4.9	19.7	令和2年	167.2	154.0	13.2	20.2	169.1	154.3	14.8	20.2	156.4	152.4	4.0	19.8	令和2年1月	148.0	135.3	12.7	17.8	149.6	135.6	14.0	17.8	138.1	133.6	4.5	17.5	2月	167.5	151.9	15.6	20.2	167.2	149.8	17.4	20.0	169.2	164.7	4.5	21.4	3月	173.0	156.6	16.4	20.6	175.2	157.0	18.2	20.7	159.5	154.4	5.1	20.1	4月	174.1	161.4	12.7	20.9	172.4	158.2	14.2	20.5	183.3	179.5	3.8	23.0	5月	154.3	140.5	13.8	18.6	157.6	141.9	15.7	18.8	135.8	132.7	3.1	17.3	6月	182.8	170.1	12.7	22.0	185.9	171.6	14.3	22.3	166.5	162.3	4.2	20.6	7月	177.6	165.8	11.8	21.4	181.2	167.7	13.5	21.6	158.6	155.5	3.1	20.2	8月	147.5	135.5	12.0	18.0	150.2	136.8	13.4	18.2	132.9	128.5	4.4	16.8	9月	172.9	160.2	12.7	21.0	175.8	161.4	14.4	21.1	156.6	153.3	3.3	20.0	10月	181.4	167.5	13.9	21.9	184.8	169.0	15.8	22.1	162.5	159.1	3.4	20.7	11月	170.5	157.8	12.7	20.7	171.9	157.6	14.3	20.7	163.6	159.4	4.2	20.8	12月	157.2	146.2	11.0	19.3	158.3	146.0	12.3	19.2	150.8	146.8	4.0	19.6																																							
令和元年	168.6	154.2	14.4	20.5	171.1	155.0	16.1	20.6	154.9	150.0	4.9	19.7	令和2年	167.2	154.0	13.2	20.2	169.1	154.3	14.8	20.2	156.4	152.4	4.0	19.8	令和2年1月	148.0	135.3	12.7	17.8	149.6	135.6	14.0	17.8	138.1	133.6	4.5	17.5	2月	167.5	151.9	15.6	20.2	167.2	149.8	17.4	20.0	169.2	164.7	4.5	21.4	3月	173.0	156.6	16.4	20.6	175.2	157.0	18.2	20.7	159.5	154.4	5.1	20.1	4月	174.1	161.4	12.7	20.9	172.4	158.2	14.2	20.5	183.3	179.5	3.8	23.0	5月	154.3	140.5	13.8	18.6	157.6	141.9	15.7	18.8	135.8	132.7	3.1	17.3	6月	182.8	170.1	12.7	22.0	185.9	171.6	14.3	22.3	166.5	162.3	4.2	20.6	7月	177.6	165.8	11.8	21.4	181.2	167.7	13.5	21.6	158.6	155.5	3.1	20.2	8月	147.5	135.5	12.0	18.0	150.2	136.8	13.4	18.2	132.9	128.5	4.4	16.8	9月	172.9	160.2	12.7	21.0	175.8	161.4	14.4	21.1	156.6	153.3	3.3	20.0	10月	181.4	167.5	13.9	21.9	184.8	169.0	15.8	22.1	162.5	159.1	3.4	20.7	11月	170.5	157.8	12.7	20.7	171.9	157.6	14.3	20.7	163.6	159.4	4.2	20.8	12月	157.2	146.2	11.0	19.3	158.3	146.0	12.3	19.2	150.8	146.8	4.0	19.6																																																				
令和2年	167.2	154.0	13.2	20.2	169.1	154.3	14.8	20.2	156.4	152.4	4.0	19.8	令和2年1月	148.0	135.3	12.7	17.8	149.6	135.6	14.0	17.8	138.1	133.6	4.5	17.5	2月	167.5	151.9	15.6	20.2	167.2	149.8	17.4	20.0	169.2	164.7	4.5	21.4	3月	173.0	156.6	16.4	20.6	175.2	157.0	18.2	20.7	159.5	154.4	5.1	20.1	4月	174.1	161.4	12.7	20.9	172.4	158.2	14.2	20.5	183.3	179.5	3.8	23.0	5月	154.3	140.5	13.8	18.6	157.6	141.9	15.7	18.8	135.8	132.7	3.1	17.3	6月	182.8	170.1	12.7	22.0	185.9	171.6	14.3	22.3	166.5	162.3	4.2	20.6	7月	177.6	165.8	11.8	21.4	181.2	167.7	13.5	21.6	158.6	155.5	3.1	20.2	8月	147.5	135.5	12.0	18.0	150.2	136.8	13.4	18.2	132.9	128.5	4.4	16.8	9月	172.9	160.2	12.7	21.0	175.8	161.4	14.4	21.1	156.6	153.3	3.3	20.0	10月	181.4	167.5	13.9	21.9	184.8	169.0	15.8	22.1	162.5	159.1	3.4	20.7	11月	170.5	157.8	12.7	20.7	171.9	157.6	14.3	20.7	163.6	159.4	4.2	20.8	12月	157.2	146.2	11.0	19.3	158.3	146.0	12.3	19.2	150.8	146.8	4.0	19.6																																																																	
令和2年1月	148.0	135.3	12.7	17.8	149.6	135.6	14.0	17.8	138.1	133.6	4.5	17.5	2月	167.5	151.9	15.6	20.2	167.2	149.8	17.4	20.0	169.2	164.7	4.5	21.4	3月	173.0	156.6	16.4	20.6	175.2	157.0	18.2	20.7	159.5	154.4	5.1	20.1	4月	174.1	161.4	12.7	20.9	172.4	158.2	14.2	20.5	183.3	179.5	3.8	23.0	5月	154.3	140.5	13.8	18.6	157.6	141.9	15.7	18.8	135.8	132.7	3.1	17.3	6月	182.8	170.1	12.7	22.0	185.9	171.6	14.3	22.3	166.5	162.3	4.2	20.6	7月	177.6	165.8	11.8	21.4	181.2	167.7	13.5	21.6	158.6	155.5	3.1	20.2	8月	147.5	135.5	12.0	18.0	150.2	136.8	13.4	18.2	132.9	128.5	4.4	16.8	9月	172.9	160.2	12.7	21.0	175.8	161.4	14.4	21.1	156.6	153.3	3.3	20.0	10月	181.4	167.5	13.9	21.9	184.8	169.0	15.8	22.1	162.5	159.1	3.4	20.7	11月	170.5	157.8	12.7	20.7	171.9	157.6	14.3	20.7	163.6	159.4	4.2	20.8	12月	157.2	146.2	11.0	19.3	158.3	146.0	12.3	19.2	150.8	146.8	4.0	19.6																																																																														
2月	167.5	151.9	15.6	20.2	167.2	149.8	17.4	20.0	169.2	164.7	4.5	21.4	3月	173.0	156.6	16.4	20.6	175.2	157.0	18.2	20.7	159.5	154.4	5.1	20.1	4月	174.1	161.4	12.7	20.9	172.4	158.2	14.2	20.5	183.3	179.5	3.8	23.0	5月	154.3	140.5	13.8	18.6	157.6	141.9	15.7	18.8	135.8	132.7	3.1	17.3	6月	182.8	170.1	12.7	22.0	185.9	171.6	14.3	22.3	166.5	162.3	4.2	20.6	7月	177.6	165.8	11.8	21.4	181.2	167.7	13.5	21.6	158.6	155.5	3.1	20.2	8月	147.5	135.5	12.0	18.0	150.2	136.8	13.4	18.2	132.9	128.5	4.4	16.8	9月	172.9	160.2	12.7	21.0	175.8	161.4	14.4	21.1	156.6	153.3	3.3	20.0	10月	181.4	167.5	13.9	21.9	184.8	169.0	15.8	22.1	162.5	159.1	3.4	20.7	11月	170.5	157.8	12.7	20.7	171.9	157.6	14.3	20.7	163.6	159.4	4.2	20.8	12月	157.2	146.2	11.0	19.3	158.3	146.0	12.3	19.2	150.8	146.8	4.0	19.6																																																																																											
3月	173.0	156.6	16.4	20.6	175.2	157.0	18.2	20.7	159.5	154.4	5.1	20.1	4月	174.1	161.4	12.7	20.9	172.4	158.2	14.2	20.5	183.3	179.5	3.8	23.0	5月	154.3	140.5	13.8	18.6	157.6	141.9	15.7	18.8	135.8	132.7	3.1	17.3	6月	182.8	170.1	12.7	22.0	185.9	171.6	14.3	22.3	166.5	162.3	4.2	20.6	7月	177.6	165.8	11.8	21.4	181.2	167.7	13.5	21.6	158.6	155.5	3.1	20.2	8月	147.5	135.5	12.0	18.0	150.2	136.8	13.4	18.2	132.9	128.5	4.4	16.8	9月	172.9	160.2	12.7	21.0	175.8	161.4	14.4	21.1	156.6	153.3	3.3	20.0	10月	181.4	167.5	13.9	21.9	184.8	169.0	15.8	22.1	162.5	159.1	3.4	20.7	11月	170.5	157.8	12.7	20.7	171.9	157.6	14.3	20.7	163.6	159.4	4.2	20.8	12月	157.2	146.2	11.0	19.3	158.3	146.0	12.3	19.2	150.8	146.8	4.0	19.6																																																																																																								
4月	174.1	161.4	12.7	20.9	172.4	158.2	14.2	20.5	183.3	179.5	3.8	23.0	5月	154.3	140.5	13.8	18.6	157.6	141.9	15.7	18.8	135.8	132.7	3.1	17.3	6月	182.8	170.1	12.7	22.0	185.9	171.6	14.3	22.3	166.5	162.3	4.2	20.6	7月	177.6	165.8	11.8	21.4	181.2	167.7	13.5	21.6	158.6	155.5	3.1	20.2	8月	147.5	135.5	12.0	18.0	150.2	136.8	13.4	18.2	132.9	128.5	4.4	16.8	9月	172.9	160.2	12.7	21.0	175.8	161.4	14.4	21.1	156.6	153.3	3.3	20.0	10月	181.4	167.5	13.9	21.9	184.8	169.0	15.8	22.1	162.5	159.1	3.4	20.7	11月	170.5	157.8	12.7	20.7	171.9	157.6	14.3	20.7	163.6	159.4	4.2	20.8	12月	157.2	146.2	11.0	19.3	158.3	146.0	12.3	19.2	150.8	146.8	4.0	19.6																																																																																																																					
5月	154.3	140.5	13.8	18.6	157.6	141.9	15.7	18.8	135.8	132.7	3.1	17.3	6月	182.8	170.1	12.7	22.0	185.9	171.6	14.3	22.3	166.5	162.3	4.2	20.6	7月	177.6	165.8	11.8	21.4	181.2	167.7	13.5	21.6	158.6	155.5	3.1	20.2	8月	147.5	135.5	12.0	18.0	150.2	136.8	13.4	18.2	132.9	128.5	4.4	16.8	9月	172.9	160.2	12.7	21.0	175.8	161.4	14.4	21.1	156.6	153.3	3.3	20.0	10月	181.4	167.5	13.9	21.9	184.8	169.0	15.8	22.1	162.5	159.1	3.4	20.7	11月	170.5	157.8	12.7	20.7	171.9	157.6	14.3	20.7	163.6	159.4	4.2	20.8	12月	157.2	146.2	11.0	19.3	158.3	146.0	12.3	19.2	150.8	146.8	4.0	19.6																																																																																																																																		
6月	182.8	170.1	12.7	22.0	185.9	171.6	14.3	22.3	166.5	162.3	4.2	20.6	7月	177.6	165.8	11.8	21.4	181.2	167.7	13.5	21.6	158.6	155.5	3.1	20.2	8月	147.5	135.5	12.0	18.0	150.2	136.8	13.4	18.2	132.9	128.5	4.4	16.8	9月	172.9	160.2	12.7	21.0	175.8	161.4	14.4	21.1	156.6	153.3	3.3	20.0	10月	181.4	167.5	13.9	21.9	184.8	169.0	15.8	22.1	162.5	159.1	3.4	20.7	11月	170.5	157.8	12.7	20.7	171.9	157.6	14.3	20.7	163.6	159.4	4.2	20.8	12月	157.2	146.2	11.0	19.3	158.3	146.0	12.3	19.2	150.8	146.8	4.0	19.6																																																																																																																																															
7月	177.6	165.8	11.8	21.4	181.2	167.7	13.5	21.6	158.6	155.5	3.1	20.2	8月	147.5	135.5	12.0	18.0	150.2	136.8	13.4	18.2	132.9	128.5	4.4	16.8	9月	172.9	160.2	12.7	21.0	175.8	161.4	14.4	21.1	156.6	153.3	3.3	20.0	10月	181.4	167.5	13.9	21.9	184.8	169.0	15.8	22.1	162.5	159.1	3.4	20.7	11月	170.5	157.8	12.7	20.7	171.9	157.6	14.3	20.7	163.6	159.4	4.2	20.8	12月	157.2	146.2	11.0	19.3	158.3	146.0	12.3	19.2	150.8	146.8	4.0	19.6																																																																																																																																																												
8月	147.5	135.5	12.0	18.0	150.2	136.8	13.4	18.2	132.9	128.5	4.4	16.8	9月	172.9	160.2	12.7	21.0	175.8	161.4	14.4	21.1	156.6	153.3	3.3	20.0	10月	181.4	167.5	13.9	21.9	184.8	169.0	15.8	22.1	162.5	159.1	3.4	20.7	11月	170.5	157.8	12.7	20.7	171.9	157.6	14.3	20.7	163.6	159.4	4.2	20.8	12月	157.2	146.2	11.0	19.3	158.3	146.0	12.3	19.2	150.8	146.8	4.0	19.6																																																																																																																																																																									
9月	172.9	160.2	12.7	21.0	175.8	161.4	14.4	21.1	156.6	153.3	3.3	20.0	10月	181.4	167.5	13.9	21.9	184.8	169.0	15.8	22.1	162.5	159.1	3.4	20.7	11月	170.5	157.8	12.7	20.7	171.9	157.6	14.3	20.7	163.6	159.4	4.2	20.8	12月	157.2	146.2	11.0	19.3	158.3	146.0	12.3	19.2	150.8	146.8	4.0	19.6																																																																																																																																																																																						
10月	181.4	167.5	13.9	21.9	184.8	169.0	15.8	22.1	162.5	159.1	3.4	20.7	11月	170.5	157.8	12.7	20.7	171.9	157.6	14.3	20.7	163.6	159.4	4.2	20.8	12月	157.2	146.2	11.0	19.3	158.3	146.0	12.3	19.2	150.8	146.8	4.0	19.6																																																																																																																																																																																																			
11月	170.5	157.8	12.7	20.7	171.9	157.6	14.3	20.7	163.6	159.4	4.2	20.8	12月	157.2	146.2	11.0	19.3	158.3	146.0	12.3	19.2	150.8	146.8	4.0	19.6																																																																																																																																																																																																																
12月	157.2	146.2	11.0	19.3	158.3	146.0	12.3	19.2	150.8	146.8	4.0	19.6																																																																																																																																																																																																																													

(単位：時間，日)

年次及び月次	E 製造業																																																																																																																																																																																																																																																																																																																																																																																																																																																																																																																													
	男 女 計				男				女																																																																																																																																																																																																																																																																																																																																																																																																																																																																																																																					
	総 労 時	実 働 間	所 定 内 働 間	所 定 外 働 間	出 日	勤 数	総 労 時	実 働 間	所 定 内 働 間	所 定 外 働 間	出 日	勤 数	総 労 時	実 働 間	所 定 内 働 間	所 定 外 働 間	出 日	勤 数																																																																																																																																																																																																																																																																																																																																																																																																																																																																																																												
平成27年	167.2	150.4	16.8	19.8	171.6	152.2	19.4	19.9	156.2	146.0	10.2	19.6	平成28年	168.4	151.4	17.0	19.9	172.5	153.1	19.4	20.0	157.6	146.9	10.7	19.6	平成29年	169.6	151.4	18.2	19.9	173.8	153.2	20.6	20.0	158.9	146.8	12.1	19.7	平成30年	167.2	149.4	17.8	19.8	172.3	151.7	20.6	19.9	154.7	143.7	11.0	19.5	令和元年	162.4	147.4	15.0	19.5	168.5	150.5	18.0	19.6	149.0	140.6	8.4	19.1	令和2年	154.9	144.2	10.7	18.9	159.8	146.9	12.9	19.1	144.5	138.5	6.0	18.6	令和2年1月	145.3	133.0	12.3	17.5	151.5	136.4	15.1	17.7	131.9	125.5	6.4	17.0	2月	165.0	152.0	13.0	20.0	170.7	155.0	15.7	20.2	152.3	145.4	6.9	19.6	3月	157.2	144.9	12.3	19.1	162.5	147.9	14.6	19.3	145.6	138.3	7.3	18.8	4月	164.7	153.5	11.2	20.1	170.2	156.8	13.4	20.3	152.9	146.4	6.5	19.7	5月	142.8	134.7	8.1	17.7	147.4	137.6	9.8	17.9	133.1	128.5	4.6	17.3	6月	154.1	146.2	7.9	19.1	158.1	148.5	9.6	19.2	145.1	141.1	4.0	19.0	7月	157.7	149.0	8.7	19.5	161.8	151.5	10.3	19.6	148.9	143.8	5.1	19.3	8月	141.1	132.0	9.1	17.3	145.0	134.1	10.9	17.4	132.5	127.3	5.2	17.1	9月	153.9	144.0	9.9	18.9	158.2	146.2	12.0	19.0	144.7	139.3	5.4	18.7	10月	158.4	146.8	11.6	19.3	162.9	149.0	13.9	19.4	148.6	142.0	6.6	19.1	11月	164.9	152.5	12.4	20.0	169.8	154.9	14.9	20.2	154.2	147.3	6.9	19.8	12月	155.1	142.5	12.6	18.7	159.7	144.6	15.1	18.8	145.4	138.1	7.3	18.6	年次及び月次	E09,10 食料品・たばこ												男 女 計				男				女				総 労 時	実 働 間	所 定 内 働 間	所 定 外 働 間	出 日	勤 数	総 労 時	実 働 間	所 定 内 働 間	所 定 外 働 間	出 日	勤 数	総 労 時	実 働 間	所 定 内 働 間	所 定 外 働 間	出 日	勤 数	平成27年	168.2	149.5	18.7	20.3	181.6	160.7	20.9	20.7	159.0	141.8	17.2	19.9	平成28年	172.3	153.1	19.2	20.3	182.8	162.9	19.9	20.9	165.1	146.3	18.8	20.0	平成29年	173.0	152.9	20.1	20.4	179.1	160.0	19.1	20.7	168.7	147.9	20.8	20.1	平成30年	161.4	145.5	15.9	20.2	168.6	149.0	19.6	20.7	154.4	142.1	12.3	19.8	令和元年	154.9	143.0	11.9	20.6	164.8	150.5	14.3	21.6	146.9	136.9	10.0	19.7	令和2年	157.4	145.8	11.6	19.4	170.3	155.1	15.2	20.0	148.5	139.4	9.1	18.9	令和2年1月	146.8	132.7	14.1	17.8	156.3	138.3	18.0	18.0	140.6	129.0	11.6	17.7	2月	169.1	153.8	15.3	20.7	185.0	165.0	20.0	21.6	158.5	146.3	12.2	20.2	3月	159.3	144.7	14.6	19.4	172.9	153.8	19.1	20.0	150.0	138.5	11.5	19.1	4月	169.4	155.1	14.3	20.3	183.9	164.0	19.9	20.9	159.2	148.8	10.4	19.9	5月	148.9	139.7	9.2	18.2	163.0	150.8	12.2	19.2	138.8	131.8	7.0	17.4	6月	154.8	148.2	6.6	19.4	168.8	159.4	9.4	20.4	145.0	140.4	4.6	18.7	7月	154.3	145.6	8.7	19.4	167.7	155.8	11.9	20.1	144.8	138.4	6.4	18.9	8月	148.7	138.8	9.9	18.5	163.2	149.9	13.3	19.3	138.6	131.1	7.5	18.0	9月	158.2	148.5	9.7	19.8	170.5	157.7	12.8	20.4	149.6	142.0	7.6	19.5	10月	154.8	143.7	11.1	19.0	163.4	150.0	13.4	19.2	148.8	139.3	9.5	18.9	11月	165.2	153.6	11.6	20.3	175.4	160.5	14.9	20.6	158.2	148.8	9.4	20.2	12月	160.4	145.9	14.5	19.3	174.4	156.2	18.2	19.9	151.0	139.0	12.0	18.9
令和2年	154.9	144.2	10.7	18.9	159.8	146.9	12.9	19.1	144.5	138.5	6.0	18.6	令和2年1月	145.3	133.0	12.3	17.5	151.5	136.4	15.1	17.7	131.9	125.5	6.4	17.0	2月	165.0	152.0	13.0	20.0	170.7	155.0	15.7	20.2	152.3	145.4	6.9	19.6	3月	157.2	144.9	12.3	19.1	162.5	147.9	14.6	19.3	145.6	138.3	7.3	18.8	4月	164.7	153.5	11.2	20.1	170.2	156.8	13.4	20.3	152.9	146.4	6.5	19.7	5月	142.8	134.7	8.1	17.7	147.4	137.6	9.8	17.9	133.1	128.5	4.6	17.3	6月	154.1	146.2	7.9	19.1	158.1	148.5	9.6	19.2	145.1	141.1	4.0	19.0	7月	157.7	149.0	8.7	19.5	161.8	151.5	10.3	19.6	148.9	143.8	5.1	19.3	8月	141.1	132.0	9.1	17.3	145.0	134.1	10.9	17.4	132.5	127.3	5.2	17.1	9月	153.9	144.0	9.9	18.9	158.2	146.2	12.0	19.0	144.7	139.3	5.4	18.7	10月	158.4	146.8	11.6	19.3	162.9	149.0	13.9	19.4	148.6	142.0	6.6	19.1	11月	164.9	152.5	12.4	20.0	169.8	154.9	14.9	20.2	154.2	147.3	6.9	19.8	12月	155.1	142.5	12.6	18.7	159.7	144.6	15.1	18.8	145.4	138.1	7.3	18.6	年次及び月次	E09,10 食料品・たばこ												男 女 計				男				女				総 労 時	実 働 間	所 定 内 働 間	所 定 外 働 間	出 日	勤 数	総 労 時	実 働 間	所 定 内 働 間	所 定 外 働 間	出 日	勤 数	総 労 時	実 働 間	所 定 内 働 間	所 定 外 働 間	出 日	勤 数	平成27年	168.2	149.5	18.7	20.3	181.6	160.7	20.9	20.7	159.0	141.8	17.2	19.9	平成28年	172.3	153.1	19.2	20.3	182.8	162.9	19.9	20.9		165.1	146.3	18.8	20.0	平成29年	173.0	152.9	20.1	20.4	179.1	160.0	19.1	20.7	168.7	147.9	20.8	20.1	平成30年	161.4	145.5	15.9	20.2	168.6	149.0	19.6	20.7	154.4	142.1	12.3	19.8	令和元年	154.9	143.0	11.9	20.6	164.8	150.5	14.3	21.6	146.9	136.9	10.0	19.7	令和2年	157.4	145.8	11.6	19.4	170.3	155.1	15.2	20.0	148.5	139.4	9.1	18.9	令和2年1月	146.8	132.7	14.1	17.8	156.3	138.3	18.0	18.0	140.6	129.0	11.6	17.7	2月	169.1	153.8	15.3	20.7	185.0	165.0	20.0	21.6	158.5	146.3	12.2	20.2	3月	159.3	144.7	14.6	19.4	172.9	153.8	19.1	20.0	150.0	138.5	11.5	19.1	4月	169.4	155.1	14.3	20.3	183.9	164.0	19.9	20.9	159.2	148.8	10.4	19.9	5月	148.9	139.7	9.2	18.2	163.0	150.8	12.2	19.2	138.8	131.8	7.0	17.4	6月	154.8	148.2	6.6	19.4	168.8	159.4	9.4	20.4	145.0	140.4	4.6	18.7	7月	154.3	145.6	8.7	19.4	167.7	155.8	11.9	20.1	144.8	138.4	6.4	18.9	8月	148.7	138.8	9.9	18.5	163.2	149.9	13.3	19.3	138.6	131.1	7.5	18.0	9月	158.2	148.5	9.7	19.8	170.5	157.7	12.8	20.4	149.6	142.0	7.6	19.5	10月	154.8	143.7	11.1	19.0	163.4	150.0	13.4	19.2	148.8	139.3	9.5	18.9	11月	165.2	153.6	11.6	20.3	175.4	160.5	14.9	20.6	158.2	148.8	9.4	20.2	12月	160.4	145.9	14.5	19.3	174.4	156.2	18.2	19.9	151.0	139.0	12.0	18.9																																																																
令和2年1月	145.3	133.0	12.3	17.5	151.5	136.4	15.1	17.7	131.9	125.5	6.4	17.0	2月	165.0	152.0	13.0	20.0	170.7	155.0	15.7	20.2	152.3	145.4	6.9	19.6	3月	157.2	144.9	12.3	19.1	162.5	147.9	14.6	19.3	145.6	138.3	7.3	18.8	4月	164.7	153.5	11.2	20.1	170.2	156.8	13.4	20.3	152.9	146.4	6.5	19.7	5月	142.8	134.7	8.1	17.7	147.4	137.6	9.8	17.9	133.1	128.5	4.6	17.3	6月	154.1	146.2	7.9	19.1	158.1	148.5	9.6	19.2	145.1	141.1	4.0	19.0	7月	157.7	149.0	8.7	19.5	161.8	151.5	10.3	19.6	148.9	143.8	5.1	19.3	8月	141.1	132.0	9.1	17.3	145.0	134.1	10.9	17.4	132.5	127.3	5.2	17.1	9月	153.9	144.0	9.9	18.9	158.2	146.2	12.0	19.0	144.7	139.3	5.4	18.7	10月	158.4	146.8	11.6	19.3	162.9	149.0	13.9	19.4	148.6	142.0	6.6	19.1	11月	164.9	152.5	12.4	20.0	169.8	154.9	14.9	20.2	154.2	147.3	6.9	19.8	12月	155.1	142.5	12.6	18.7	159.7	144.6	15.1	18.8	145.4	138.1	7.3	18.6	年次及び月次	E09,10 食料品・たばこ													男 女 計				男				女				総 労 時	実 働 間	所 定 内 働 間	所 定 外 働 間	出 日	勤 数	総 労 時	実 働 間	所 定 内 働 間	所 定 外 働 間	出 日	勤 数	総 労 時	実 働 間	所 定 内 働 間	所 定 外 働 間	出 日	勤 数	平成27年	168.2	149.5	18.7	20.3	181.6	160.7	20.9	20.7	159.0	141.8	17.2	19.9	平成28年	172.3	153.1	19.2	20.3	182.8	162.9	19.9	20.9	165.1	146.3	18.8	20.0	平成29年	173.0	152.9	20.1	20.4	179.1	160.0	19.1		20.7	168.7	147.9	20.8	20.1	平成30年	161.4	145.5	15.9	20.2	168.6	149.0	19.6	20.7	154.4	142.1	12.3	19.8	令和元年	154.9	143.0	11.9	20.6	164.8	150.5	14.3	21.6	146.9	136.9	10.0	19.7	令和2年	157.4	145.8	11.6	19.4	170.3	155.1	15.2	20.0	148.5	139.4	9.1	18.9	令和2年1月	146.8	132.7	14.1	17.8	156.3	138.3	18.0	18.0	140.6	129.0	11.6	17.7	2月	169.1	153.8	15.3	20.7	185.0	165.0	20.0	21.6	158.5	146.3	12.2	20.2	3月	159.3	144.7	14.6	19.4	172.9	153.8	19.1	20.0	150.0	138.5	11.5	19.1	4月	169.4	155.1	14.3	20.3	183.9	164.0	19.9	20.9	159.2	148.8	10.4	19.9	5月	148.9	139.7	9.2	18.2	163.0	150.8	12.2	19.2	138.8	131.8	7.0	17.4	6月	154.8	148.2	6.6	19.4	168.8	159.4	9.4	20.4	145.0	140.4	4.6	18.7	7月	154.3	145.6	8.7	19.4	167.7	155.8	11.9	20.1	144.8	138.4	6.4	18.9	8月	148.7	138.8	9.9	18.5	163.2	149.9	13.3	19.3	138.6	131.1	7.5	18.0	9月	158.2	148.5	9.7	19.8	170.5	157.7	12.8	20.4	149.6	142.0	7.6	19.5	10月	154.8	143.7	11.1	19.0	163.4	150.0	13.4	19.2	148.8	139.3	9.5	18.9	11月	165.2	153.6	11.6	20.3	175.4	160.5	14.9	20.6	158.2	148.8	9.4	20.2	12月	160.4	145.9	14.5	19.3	174.4	156.2	18.2	19.9	151.0	139.0	12.0	18.9																																																																												
2月	165.0	152.0	13.0	20.0	170.7	155.0	15.7	20.2	152.3	145.4	6.9	19.6	3月	157.2	144.9	12.3	19.1	162.5	147.9	14.6	19.3	145.6	138.3	7.3	18.8	4月	164.7	153.5	11.2	20.1	170.2	156.8	13.4	20.3	152.9	146.4	6.5	19.7	5月	142.8	134.7	8.1	17.7	147.4	137.6	9.8	17.9	133.1	128.5	4.6	17.3	6月	154.1	146.2	7.9	19.1	158.1	148.5	9.6	19.2	145.1	141.1	4.0	19.0	7月	157.7	149.0	8.7	19.5	161.8	151.5	10.3	19.6	148.9	143.8	5.1	19.3	8月	141.1	132.0	9.1	17.3	145.0	134.1	10.9	17.4	132.5	127.3	5.2	17.1	9月	153.9	144.0	9.9	18.9	158.2	146.2	12.0	19.0	144.7	139.3	5.4	18.7	10月	158.4	146.8	11.6	19.3	162.9	149.0	13.9	19.4	148.6	142.0	6.6	19.1	11月	164.9	152.5	12.4	20.0	169.8	154.9	14.9	20.2	154.2	147.3	6.9	19.8	12月	155.1	142.5	12.6	18.7	159.7	144.6	15.1	18.8	145.4	138.1	7.3	18.6	年次及び月次	E09,10 食料品・たばこ													男 女 計				男				女					総 労 時	実 働 間	所 定 内 働 間	所 定 外 働 間	出 日	勤 数	総 労 時	実 働 間	所 定 内 働 間	所 定 外 働 間	出 日	勤 数	総 労 時	実 働 間	所 定 内 働 間	所 定 外 働 間	出 日	勤 数	平成27年	168.2	149.5	18.7	20.3	181.6	160.7	20.9	20.7	159.0	141.8	17.2	19.9	平成28年	172.3	153.1	19.2	20.3	182.8	162.9	19.9	20.9	165.1	146.3	18.8	20.0	平成29年	173.0	152.9	20.1	20.4	179.1	160.0	19.1	20.7	168.7	147.9	20.8	20.1	平成30年	161.4	145.5	15.9	20.2	168.6	149.0	19.6	20.7	154.4	142.1	12.3	19.8	令和元年	154.9	143.0	11.9	20.6	164.8	150.5	14.3	21.6	146.9	136.9	10.0	19.7	令和2年	157.4	145.8	11.6	19.4	170.3	155.1	15.2	20.0	148.5	139.4	9.1	18.9	令和2年1月	146.8	132.7	14.1	17.8	156.3	138.3	18.0	18.0	140.6	129.0	11.6	17.7	2月	169.1	153.8	15.3	20.7	185.0	165.0	20.0	21.6	158.5	146.3	12.2	20.2	3月	159.3	144.7	14.6	19.4	172.9	153.8	19.1	20.0	150.0	138.5	11.5	19.1	4月	169.4	155.1	14.3	20.3	183.9	164.0	19.9	20.9	159.2	148.8	10.4	19.9	5月	148.9	139.7	9.2	18.2	163.0	150.8	12.2	19.2	138.8	131.8	7.0	17.4	6月	154.8	148.2	6.6	19.4	168.8	159.4	9.4	20.4	145.0	140.4	4.6	18.7	7月	154.3	145.6	8.7	19.4	167.7	155.8	11.9	20.1	144.8	138.4	6.4	18.9	8月	148.7	138.8	9.9	18.5	163.2	149.9	13.3	19.3	138.6	131.1	7.5	18.0	9月	158.2	148.5	9.7	19.8	170.5	157.7	12.8	20.4	149.6	142.0	7.6	19.5	10月	154.8	143.7	11.1	19.0	163.4	150.0	13.4	19.2	148.8	139.3	9.5	18.9	11月	165.2	153.6	11.6	20.3	175.4	160.5	14.9	20.6	158.2	148.8	9.4	20.2	12月	160.4	145.9	14.5	19.3	174.4	156.2	18.2	19.9	151.0	139.0	12.0	18.9																																																																																									
3月	157.2	144.9	12.3	19.1	162.5	147.9	14.6	19.3	145.6	138.3	7.3	18.8	4月	164.7	153.5	11.2	20.1	170.2	156.8	13.4	20.3	152.9	146.4	6.5	19.7	5月	142.8	134.7	8.1	17.7	147.4	137.6	9.8	17.9	133.1	128.5	4.6	17.3	6月	154.1	146.2	7.9	19.1	158.1	148.5	9.6	19.2	145.1	141.1	4.0	19.0	7月	157.7	149.0	8.7	19.5	161.8	151.5	10.3	19.6	148.9	143.8	5.1	19.3	8月	141.1	132.0	9.1	17.3	145.0	134.1	10.9	17.4	132.5	127.3	5.2	17.1	9月	153.9	144.0	9.9	18.9	158.2	146.2	12.0	19.0	144.7	139.3	5.4	18.7	10月	158.4	146.8	11.6	19.3	162.9	149.0	13.9	19.4	148.6	142.0	6.6	19.1	11月	164.9	152.5	12.4	20.0	169.8	154.9	14.9	20.2	154.2	147.3	6.9	19.8	12月	155.1	142.5	12.6	18.7	159.7	144.6	15.1	18.8	145.4	138.1	7.3	18.6	年次及び月次	E09,10 食料品・たばこ													男 女 計				男				女					総 労 時	実 働 間	所 定 内 働 間	所 定 外 働 間	出 日	勤 数	総 労 時	実 働 間	所 定 内 働 間	所 定 外 働 間	出 日	勤 数	総 労 時	実 働 間	所 定 内 働 間	所 定 外 働 間	出 日	勤 数	平成27年	168.2	149.5	18.7	20.3	181.6	160.7	20.9	20.7	159.0	141.8	17.2	19.9	平成28年	172.3	153.1	19.2	20.3	182.8	162.9	19.9	20.9	165.1	146.3	18.8	20.0	平成29年	173.0	152.9	20.1	20.4	179.1	160.0	19.1	20.7	168.7	147.9	20.8	20.1	平成30年	161.4	145.5	15.9	20.2	168.6	149.0	19.6	20.7	154.4	142.1	12.3	19.8	令和元年	154.9	143.0	11.9	20.6	164.8	150.5	14.3	21.6	146.9	136.9	10.0	19.7	令和2年	157.4	145.8	11.6	19.4	170.3	155.1	15.2	20.0	148.5	139.4	9.1	18.9	令和2年1月	146.8	132.7	14.1	17.8	156.3	138.3	18.0	18.0	140.6	129.0	11.6	17.7	2月	169.1	153.8	15.3	20.7	185.0	165.0	20.0	21.6	158.5	146.3	12.2	20.2	3月	159.3	144.7	14.6	19.4	172.9	153.8	19.1	20.0	150.0	138.5	11.5	19.1	4月	169.4	155.1	14.3	20.3	183.9	164.0	19.9	20.9	159.2	148.8	10.4	19.9	5月	148.9	139.7	9.2	18.2	163.0	150.8	12.2	19.2	138.8	131.8	7.0	17.4	6月	154.8	148.2	6.6	19.4	168.8	159.4	9.4	20.4	145.0	140.4	4.6	18.7	7月	154.3	145.6	8.7	19.4	167.7	155.8	11.9	20.1	144.8	138.4	6.4	18.9	8月	148.7	138.8	9.9	18.5	163.2	149.9	13.3	19.3	138.6	131.1	7.5	18.0	9月	158.2	148.5	9.7	19.8	170.5	157.7	12.8	20.4	149.6	142.0	7.6	19.5	10月	154.8	143.7	11.1	19.0	163.4	150.0	13.4	19.2	148.8	139.3	9.5	18.9	11月	165.2	153.6	11.6	20.3	175.4	160.5	14.9	20.6	158.2	148.8	9.4	20.2	12月	160.4	145.9	14.5	19.3	174.4	156.2	18.2	19.9	151.0	139.0	12.0	18.9																																																																																																						
4月	164.7	153.5	11.2	20.1	170.2	156.8	13.4	20.3	152.9	146.4	6.5	19.7	5月	142.8	134.7	8.1	17.7	147.4	137.6	9.8	17.9	133.1	128.5	4.6	17.3	6月	154.1	146.2	7.9	19.1	158.1	148.5	9.6	19.2	145.1	141.1	4.0	19.0	7月	157.7	149.0	8.7	19.5	161.8	151.5	10.3	19.6	148.9	143.8	5.1	19.3	8月	141.1	132.0	9.1	17.3	145.0	134.1	10.9	17.4	132.5	127.3	5.2	17.1	9月	153.9	144.0	9.9	18.9	158.2	146.2	12.0	19.0	144.7	139.3	5.4	18.7	10月	158.4	146.8	11.6	19.3	162.9	149.0	13.9	19.4	148.6	142.0	6.6	19.1	11月	164.9	152.5	12.4	20.0	169.8	154.9	14.9	20.2	154.2	147.3	6.9	19.8	12月	155.1	142.5	12.6	18.7	159.7	144.6	15.1	18.8	145.4	138.1	7.3	18.6	年次及び月次	E09,10 食料品・たばこ													男 女 計				男				女					総 労 時	実 働 間	所 定 内 働 間	所 定 外 働 間	出 日	勤 数	総 労 時	実 働 間	所 定 内 働 間	所 定 外 働 間	出 日	勤 数	総 労 時	実 働 間	所 定 内 働 間	所 定 外 働 間	出 日	勤 数	平成27年	168.2	149.5	18.7	20.3	181.6	160.7	20.9	20.7	159.0	141.8	17.2	19.9	平成28年	172.3	153.1	19.2	20.3	182.8	162.9	19.9	20.9	165.1	146.3	18.8	20.0	平成29年	173.0	152.9	20.1	20.4	179.1	160.0	19.1	20.7	168.7	147.9	20.8	20.1	平成30年	161.4	145.5	15.9	20.2	168.6	149.0	19.6	20.7	154.4	142.1	12.3	19.8	令和元年	154.9	143.0	11.9	20.6	164.8	150.5	14.3	21.6	146.9	136.9	10.0	19.7	令和2年	157.4	145.8	11.6	19.4	170.3	155.1	15.2	20.0	148.5	139.4	9.1	18.9	令和2年1月	146.8	132.7	14.1	17.8	156.3	138.3	18.0	18.0	140.6	129.0	11.6	17.7	2月	169.1	153.8	15.3	20.7	185.0	165.0	20.0	21.6	158.5	146.3	12.2	20.2	3月	159.3	144.7	14.6	19.4	172.9	153.8	19.1	20.0	150.0	138.5	11.5	19.1	4月	169.4	155.1	14.3	20.3	183.9	164.0	19.9	20.9	159.2	148.8	10.4	19.9	5月	148.9	139.7	9.2	18.2	163.0	150.8	12.2	19.2	138.8	131.8	7.0	17.4	6月	154.8	148.2	6.6	19.4	168.8	159.4	9.4	20.4	145.0	140.4	4.6	18.7	7月	154.3	145.6	8.7	19.4	167.7	155.8	11.9	20.1	144.8	138.4	6.4	18.9	8月	148.7	138.8	9.9	18.5	163.2	149.9	13.3	19.3	138.6	131.1	7.5	18.0	9月	158.2	148.5	9.7	19.8	170.5	157.7	12.8	20.4	149.6	142.0	7.6	19.5	10月	154.8	143.7	11.1	19.0	163.4	150.0	13.4	19.2	148.8	139.3	9.5	18.9	11月	165.2	153.6	11.6	20.3	175.4	160.5	14.9	20.6	158.2	148.8	9.4	20.2	12月	160.4	145.9	14.5	19.3	174.4	156.2	18.2	19.9	151.0	139.0	12.0	18.9																																																																																																																			
5月	142.8	134.7	8.1	17.7	147.4	137.6	9.8	17.9	133.1	128.5	4.6	17.3	6月	154.1	146.2	7.9	19.1	158.1	148.5	9.6	19.2	145.1	141.1	4.0	19.0	7月	157.7	149.0	8.7	19.5	161.8	151.5	10.3	19.6	148.9	143.8	5.1	19.3	8月	141.1	132.0	9.1	17.3	145.0	134.1	10.9	17.4	132.5	127.3	5.2	17.1	9月	153.9	144.0	9.9	18.9	158.2	146.2	12.0	19.0	144.7	139.3	5.4	18.7	10月	158.4	146.8	11.6	19.3	162.9	149.0	13.9	19.4	148.6	142.0	6.6	19.1	11月	164.9	152.5	12.4	20.0	169.8	154.9	14.9	20.2	154.2	147.3	6.9	19.8	12月	155.1	142.5	12.6	18.7	159.7	144.6	15.1	18.8	145.4	138.1	7.3	18.6	年次及び月次	E09,10 食料品・たばこ													男 女 計				男				女					総 労 時	実 働 間	所 定 内 働 間	所 定 外 働 間	出 日	勤 数	総 労 時	実 働 間	所 定 内 働 間	所 定 外 働 間	出 日	勤 数	総 労 時	実 働 間	所 定 内 働 間	所 定 外 働 間	出 日	勤 数	平成27年	168.2	149.5	18.7	20.3	181.6	160.7	20.9	20.7	159.0	141.8	17.2	19.9	平成28年	172.3	153.1	19.2	20.3	182.8	162.9	19.9	20.9	165.1	146.3	18.8	20.0	平成29年	173.0	152.9	20.1	20.4	179.1	160.0	19.1	20.7	168.7	147.9	20.8	20.1	平成30年	161.4	145.5	15.9	20.2	168.6	149.0	19.6	20.7	154.4	142.1	12.3	19.8	令和元年	154.9	143.0	11.9	20.6	164.8	150.5	14.3	21.6	146.9	136.9	10.0	19.7	令和2年	157.4	145.8	11.6	19.4	170.3	155.1	15.2	20.0	148.5	139.4	9.1	18.9	令和2年1月	146.8	132.7	14.1	17.8	156.3	138.3	18.0	18.0	140.6	129.0	11.6	17.7	2月	169.1	153.8	15.3	20.7	185.0	165.0	20.0	21.6	158.5	146.3	12.2	20.2	3月	159.3	144.7	14.6	19.4	172.9	153.8	19.1	20.0	150.0	138.5	11.5	19.1	4月	169.4	155.1	14.3	20.3	183.9	164.0	19.9	20.9	159.2	148.8	10.4	19.9	5月	148.9	139.7	9.2	18.2	163.0	150.8	12.2	19.2	138.8	131.8	7.0	17.4	6月	154.8	148.2	6.6	19.4	168.8	159.4	9.4	20.4	145.0	140.4	4.6	18.7	7月	154.3	145.6	8.7	19.4	167.7	155.8	11.9	20.1	144.8	138.4	6.4	18.9	8月	148.7	138.8	9.9	18.5	163.2	149.9	13.3	19.3	138.6	131.1	7.5	18.0	9月	158.2	148.5	9.7	19.8	170.5	157.7	12.8	20.4	149.6	142.0	7.6	19.5	10月	154.8	143.7	11.1	19.0	163.4	150.0	13.4	19.2	148.8	139.3	9.5	18.9	11月	165.2	153.6	11.6	20.3	175.4	160.5	14.9	20.6	158.2	148.8	9.4	20.2	12月	160.4	145.9	14.5	19.3	174.4	156.2	18.2	19.9	151.0	139.0	12.0	18.9																																																																																																																																
6月	154.1	146.2	7.9	19.1	158.1	148.5	9.6	19.2	145.1	141.1	4.0	19.0	7月	157.7	149.0	8.7	19.5	161.8	151.5	10.3	19.6	148.9	143.8	5.1	19.3	8月	141.1	132.0	9.1	17.3	145.0	134.1	10.9	17.4	132.5	127.3	5.2	17.1	9月	153.9	144.0	9.9	18.9	158.2	146.2	12.0	19.0	144.7	139.3	5.4	18.7	10月	158.4	146.8	11.6	19.3	162.9	149.0	13.9	19.4	148.6	142.0	6.6	19.1	11月	164.9	152.5	12.4	20.0	169.8	154.9	14.9	20.2	154.2	147.3	6.9	19.8	12月	155.1	142.5	12.6	18.7	159.7	144.6	15.1	18.8	145.4	138.1	7.3	18.6	年次及び月次	E09,10 食料品・たばこ													男 女 計				男				女					総 労 時	実 働 間	所 定 内 働 間	所 定 外 働 間	出 日	勤 数	総 労 時	実 働 間	所 定 内 働 間	所 定 外 働 間	出 日	勤 数	総 労 時	実 働 間	所 定 内 働 間	所 定 外 働 間	出 日	勤 数	平成27年	168.2	149.5	18.7	20.3	181.6	160.7	20.9	20.7	159.0	141.8	17.2	19.9	平成28年	172.3	153.1	19.2	20.3	182.8	162.9	19.9	20.9	165.1	146.3	18.8	20.0	平成29年	173.0	152.9	20.1	20.4	179.1	160.0	19.1	20.7	168.7	147.9	20.8	20.1	平成30年	161.4	145.5	15.9	20.2	168.6	149.0	19.6	20.7	154.4	142.1	12.3	19.8	令和元年	154.9	143.0	11.9	20.6	164.8	150.5	14.3	21.6	146.9	136.9	10.0	19.7	令和2年	157.4	145.8	11.6	19.4	170.3	155.1	15.2	20.0	148.5	139.4	9.1	18.9	令和2年1月	146.8	132.7	14.1	17.8	156.3	138.3	18.0	18.0	140.6	129.0	11.6	17.7	2月	169.1	153.8	15.3	20.7	185.0	165.0	20.0	21.6	158.5	146.3	12.2	20.2	3月	159.3	144.7	14.6	19.4	172.9	153.8	19.1	20.0	150.0	138.5	11.5	19.1	4月	169.4	155.1	14.3	20.3	183.9	164.0	19.9	20.9	159.2	148.8	10.4	19.9	5月	148.9	139.7	9.2	18.2	163.0	150.8	12.2	19.2	138.8	131.8	7.0	17.4	6月	154.8	148.2	6.6	19.4	168.8	159.4	9.4	20.4	145.0	140.4	4.6	18.7	7月	154.3	145.6	8.7	19.4	167.7	155.8	11.9	20.1	144.8	138.4	6.4	18.9	8月	148.7	138.8	9.9	18.5	163.2	149.9	13.3	19.3	138.6	131.1	7.5	18.0	9月	158.2	148.5	9.7	19.8	170.5	157.7	12.8	20.4	149.6	142.0	7.6	19.5	10月	154.8	143.7	11.1	19.0	163.4	150.0	13.4	19.2	148.8	139.3	9.5	18.9	11月	165.2	153.6	11.6	20.3	175.4	160.5	14.9	20.6	158.2	148.8	9.4	20.2	12月	160.4	145.9	14.5	19.3	174.4	156.2	18.2	19.9	151.0	139.0	12.0	18.9																																																																																																																																													
7月	157.7	149.0	8.7	19.5	161.8	151.5	10.3	19.6	148.9	143.8	5.1	19.3	8月	141.1	132.0	9.1	17.3	145.0	134.1	10.9	17.4	132.5	127.3	5.2	17.1	9月	153.9	144.0	9.9	18.9	158.2	146.2	12.0	19.0	144.7	139.3	5.4	18.7	10月	158.4	146.8	11.6	19.3	162.9	149.0	13.9	19.4	148.6	142.0	6.6	19.1	11月	164.9	152.5	12.4	20.0	169.8	154.9	14.9	20.2	154.2	147.3	6.9	19.8	12月	155.1	142.5	12.6	18.7	159.7	144.6	15.1	18.8	145.4	138.1	7.3	18.6	年次及び月次	E09,10 食料品・たばこ													男 女 計				男				女					総 労 時	実 働 間	所 定 内 働 間	所 定 外 働 間	出 日	勤 数	総 労 時	実 働 間	所 定 内 働 間	所 定 外 働 間	出 日	勤 数	総 労 時	実 働 間	所 定 内 働 間	所 定 外 働 間	出 日	勤 数	平成27年	168.2	149.5	18.7	20.3	181.6	160.7	20.9	20.7	159.0	141.8	17.2	19.9	平成28年	172.3	153.1	19.2	20.3	182.8	162.9	19.9	20.9	165.1	146.3	18.8	20.0	平成29年	173.0	152.9	20.1	20.4	179.1	160.0	19.1	20.7	168.7	147.9	20.8	20.1	平成30年	161.4	145.5	15.9	20.2	168.6	149.0	19.6	20.7	154.4	142.1	12.3	19.8	令和元年	154.9	143.0	11.9	20.6	164.8	150.5	14.3	21.6	146.9	136.9	10.0	19.7	令和2年	157.4	145.8	11.6	19.4	170.3	155.1	15.2	20.0	148.5	139.4	9.1	18.9	令和2年1月	146.8	132.7	14.1	17.8	156.3	138.3	18.0	18.0	140.6	129.0	11.6	17.7	2月	169.1	153.8	15.3	20.7	185.0	165.0	20.0	21.6	158.5	146.3	12.2	20.2	3月	159.3	144.7	14.6	19.4	172.9	153.8	19.1	20.0	150.0	138.5	11.5	19.1	4月	169.4	155.1	14.3	20.3	183.9	164.0	19.9	20.9	159.2	148.8	10.4	19.9	5月	148.9	139.7	9.2	18.2	163.0	150.8	12.2	19.2	138.8	131.8	7.0	17.4	6月	154.8	148.2	6.6	19.4	168.8	159.4	9.4	20.4	145.0	140.4	4.6	18.7	7月	154.3	145.6	8.7	19.4	167.7	155.8	11.9	20.1	144.8	138.4	6.4	18.9	8月	148.7	138.8	9.9	18.5	163.2	149.9	13.3	19.3	138.6	131.1	7.5	18.0	9月	158.2	148.5	9.7	19.8	170.5	157.7	12.8	20.4	149.6	142.0	7.6	19.5	10月	154.8	143.7	11.1	19.0	163.4	150.0	13.4	19.2	148.8	139.3	9.5	18.9	11月	165.2	153.6	11.6	20.3	175.4	160.5	14.9	20.6	158.2	148.8	9.4	20.2	12月	160.4	145.9	14.5	19.3	174.4	156.2	18.2	19.9	151.0	139.0	12.0	18.9																																																																																																																																																										
8月	141.1	132.0	9.1	17.3	145.0	134.1	10.9	17.4	132.5	127.3	5.2	17.1	9月	153.9	144.0	9.9	18.9	158.2	146.2	12.0	19.0	144.7	139.3	5.4	18.7	10月	158.4	146.8	11.6	19.3	162.9	149.0	13.9	19.4	148.6	142.0	6.6	19.1	11月	164.9	152.5	12.4	20.0	169.8	154.9	14.9	20.2	154.2	147.3	6.9	19.8	12月	155.1	142.5	12.6	18.7	159.7	144.6	15.1	18.8	145.4	138.1	7.3	18.6	年次及び月次	E09,10 食料品・たばこ													男 女 計				男				女					総 労 時	実 働 間	所 定 内 働 間	所 定 外 働 間	出 日	勤 数	総 労 時	実 働 間	所 定 内 働 間	所 定 外 働 間	出 日	勤 数	総 労 時	実 働 間	所 定 内 働 間	所 定 外 働 間	出 日	勤 数	平成27年	168.2	149.5	18.7	20.3	181.6	160.7	20.9	20.7	159.0	141.8	17.2	19.9	平成28年	172.3	153.1	19.2	20.3	182.8	162.9	19.9	20.9	165.1	146.3	18.8	20.0	平成29年	173.0	152.9	20.1	20.4	179.1	160.0	19.1	20.7	168.7	147.9	20.8	20.1	平成30年	161.4	145.5	15.9	20.2	168.6	149.0	19.6	20.7	154.4	142.1	12.3	19.8	令和元年	154.9	143.0	11.9	20.6	164.8	150.5	14.3	21.6	146.9	136.9	10.0	19.7	令和2年	157.4	145.8	11.6	19.4	170.3	155.1	15.2	20.0	148.5	139.4	9.1	18.9	令和2年1月	146.8	132.7	14.1	17.8	156.3	138.3	18.0	18.0	140.6	129.0	11.6	17.7	2月	169.1	153.8	15.3	20.7	185.0	165.0	20.0	21.6	158.5	146.3	12.2	20.2	3月	159.3	144.7	14.6	19.4	172.9	153.8	19.1	20.0	150.0	138.5	11.5	19.1	4月	169.4	155.1	14.3	20.3	183.9	164.0	19.9	20.9	159.2	148.8	10.4	19.9	5月	148.9	139.7	9.2	18.2	163.0	150.8	12.2	19.2	138.8	131.8	7.0	17.4	6月	154.8	148.2	6.6	19.4	168.8	159.4	9.4	20.4	145.0	140.4	4.6	18.7	7月	154.3	145.6	8.7	19.4	167.7	155.8	11.9	20.1	144.8	138.4	6.4	18.9	8月	148.7	138.8	9.9	18.5	163.2	149.9	13.3	19.3	138.6	131.1	7.5	18.0	9月	158.2	148.5	9.7	19.8	170.5	157.7	12.8	20.4	149.6	142.0	7.6	19.5	10月	154.8	143.7	11.1	19.0	163.4	150.0	13.4	19.2	148.8	139.3	9.5	18.9	11月	165.2	153.6	11.6	20.3	175.4	160.5	14.9	20.6	158.2	148.8	9.4	20.2	12月	160.4	145.9	14.5	19.3	174.4	156.2	18.2	19.9	151.0	139.0	12.0	18.9																																																																																																																																																																							
9月	153.9	144.0	9.9	18.9	158.2	146.2	12.0	19.0	144.7	139.3	5.4	18.7	10月	158.4	146.8	11.6	19.3	162.9	149.0	13.9	19.4	148.6	142.0	6.6	19.1	11月	164.9	152.5	12.4	20.0	169.8	154.9	14.9	20.2	154.2	147.3	6.9	19.8	12月	155.1	142.5	12.6	18.7	159.7	144.6	15.1	18.8	145.4	138.1	7.3	18.6	年次及び月次	E09,10 食料品・たばこ													男 女 計				男				女					総 労 時	実 働 間	所 定 内 働 間	所 定 外 働 間	出 日	勤 数	総 労 時	実 働 間	所 定 内 働 間	所 定 外 働 間	出 日	勤 数	総 労 時	実 働 間	所 定 内 働 間	所 定 外 働 間	出 日	勤 数	平成27年	168.2	149.5	18.7	20.3	181.6	160.7	20.9	20.7	159.0	141.8	17.2	19.9	平成28年	172.3	153.1	19.2	20.3	182.8	162.9	19.9	20.9	165.1	146.3	18.8	20.0	平成29年	173.0	152.9	20.1	20.4	179.1	160.0	19.1	20.7	168.7	147.9	20.8	20.1	平成30年	161.4	145.5	15.9	20.2	168.6	149.0	19.6	20.7	154.4	142.1	12.3	19.8	令和元年	154.9	143.0	11.9	20.6	164.8	150.5	14.3	21.6	146.9	136.9	10.0	19.7	令和2年	157.4	145.8	11.6	19.4	170.3	155.1	15.2	20.0	148.5	139.4	9.1	18.9	令和2年1月	146.8	132.7	14.1	17.8	156.3	138.3	18.0	18.0	140.6	129.0	11.6	17.7	2月	169.1	153.8	15.3	20.7	185.0	165.0	20.0	21.6	158.5	146.3	12.2	20.2	3月	159.3	144.7	14.6	19.4	172.9	153.8	19.1	20.0	150.0	138.5	11.5	19.1	4月	169.4	155.1	14.3	20.3	183.9	164.0	19.9	20.9	159.2	148.8	10.4	19.9	5月	148.9	139.7	9.2	18.2	163.0	150.8	12.2	19.2	138.8	131.8	7.0	17.4	6月	154.8	148.2	6.6	19.4	168.8	159.4	9.4	20.4	145.0	140.4	4.6	18.7	7月	154.3	145.6	8.7	19.4	167.7	155.8	11.9	20.1	144.8	138.4	6.4	18.9	8月	148.7	138.8	9.9	18.5	163.2	149.9	13.3	19.3	138.6	131.1	7.5	18.0	9月	158.2	148.5	9.7	19.8	170.5	157.7	12.8	20.4	149.6	142.0	7.6	19.5	10月	154.8	143.7	11.1	19.0	163.4	150.0	13.4	19.2	148.8	139.3	9.5	18.9	11月	165.2	153.6	11.6	20.3	175.4	160.5	14.9	20.6	158.2	148.8	9.4	20.2	12月	160.4	145.9	14.5	19.3	174.4	156.2	18.2	19.9	151.0	139.0	12.0	18.9																																																																																																																																																																																				
10月	158.4	146.8	11.6	19.3	162.9	149.0	13.9	19.4	148.6	142.0	6.6	19.1	11月	164.9	152.5	12.4	20.0	169.8	154.9	14.9	20.2	154.2	147.3	6.9	19.8	12月	155.1	142.5	12.6	18.7	159.7	144.6	15.1	18.8	145.4	138.1	7.3	18.6	年次及び月次	E09,10 食料品・たばこ													男 女 計				男				女					総 労 時	実 働 間	所 定 内 働 間	所 定 外 働 間	出 日	勤 数	総 労 時	実 働 間	所 定 内 働 間	所 定 外 働 間	出 日	勤 数	総 労 時	実 働 間	所 定 内 働 間	所 定 外 働 間	出 日	勤 数	平成27年	168.2	149.5	18.7	20.3	181.6	160.7	20.9	20.7	159.0	141.8	17.2	19.9	平成28年	172.3	153.1	19.2	20.3	182.8	162.9	19.9	20.9	165.1	146.3	18.8	20.0	平成29年	173.0	152.9	20.1	20.4	179.1	160.0	19.1	20.7	168.7	147.9	20.8	20.1	平成30年	161.4	145.5	15.9	20.2	168.6	149.0	19.6	20.7	154.4	142.1	12.3	19.8	令和元年	154.9	143.0	11.9	20.6	164.8	150.5	14.3	21.6	146.9	136.9	10.0	19.7	令和2年	157.4	145.8	11.6	19.4	170.3	155.1	15.2	20.0	148.5	139.4	9.1	18.9	令和2年1月	146.8	132.7	14.1	17.8	156.3	138.3	18.0	18.0	140.6	129.0	11.6	17.7	2月	169.1	153.8	15.3	20.7	185.0	165.0	20.0	21.6	158.5	146.3	12.2	20.2	3月	159.3	144.7	14.6	19.4	172.9	153.8	19.1	20.0	150.0	138.5	11.5	19.1	4月	169.4	155.1	14.3	20.3	183.9	164.0	19.9	20.9	159.2	148.8	10.4	19.9	5月	148.9	139.7	9.2	18.2	163.0	150.8	12.2	19.2	138.8	131.8	7.0	17.4	6月	154.8	148.2	6.6	19.4	168.8	159.4	9.4	20.4	145.0	140.4	4.6	18.7	7月	154.3	145.6	8.7	19.4	167.7	155.8	11.9	20.1	144.8	138.4	6.4	18.9	8月	148.7	138.8	9.9	18.5	163.2	149.9	13.3	19.3	138.6	131.1	7.5	18.0	9月	158.2	148.5	9.7	19.8	170.5	157.7	12.8	20.4	149.6	142.0	7.6	19.5	10月	154.8	143.7	11.1	19.0	163.4	150.0	13.4	19.2	148.8	139.3	9.5	18.9	11月	165.2	153.6	11.6	20.3	175.4	160.5	14.9	20.6	158.2	148.8	9.4	20.2	12月	160.4	145.9	14.5	19.3	174.4	156.2	18.2	19.9	151.0	139.0	12.0	18.9																																																																																																																																																																																																	
11月	164.9	152.5	12.4	20.0	169.8	154.9	14.9	20.2	154.2	147.3	6.9	19.8	12月	155.1	142.5	12.6	18.7	159.7	144.6	15.1	18.8	145.4	138.1	7.3	18.6	年次及び月次	E09,10 食料品・たばこ													男 女 計				男				女					総 労 時	実 働 間	所 定 内 働 間	所 定 外 働 間	出 日	勤 数	総 労 時	実 働 間	所 定 内 働 間	所 定 外 働 間	出 日	勤 数	総 労 時	実 働 間	所 定 内 働 間	所 定 外 働 間	出 日	勤 数	平成27年	168.2	149.5	18.7	20.3	181.6	160.7	20.9	20.7	159.0	141.8	17.2	19.9	平成28年	172.3	153.1	19.2	20.3	182.8	162.9	19.9	20.9	165.1	146.3	18.8	20.0	平成29年	173.0	152.9	20.1	20.4	179.1	160.0	19.1	20.7	168.7	147.9	20.8	20.1	平成30年	161.4	145.5	15.9	20.2	168.6	149.0	19.6	20.7	154.4	142.1	12.3	19.8	令和元年	154.9	143.0	11.9	20.6	164.8	150.5	14.3	21.6	146.9	136.9	10.0	19.7	令和2年	157.4	145.8	11.6	19.4	170.3	155.1	15.2	20.0	148.5	139.4	9.1	18.9	令和2年1月	146.8	132.7	14.1	17.8	156.3	138.3	18.0	18.0	140.6	129.0	11.6	17.7	2月	169.1	153.8	15.3	20.7	185.0	165.0	20.0	21.6	158.5	146.3	12.2	20.2	3月	159.3	144.7	14.6	19.4	172.9	153.8	19.1	20.0	150.0	138.5	11.5	19.1	4月	169.4	155.1	14.3	20.3	183.9	164.0	19.9	20.9	159.2	148.8	10.4	19.9	5月	148.9	139.7	9.2	18.2	163.0	150.8	12.2	19.2	138.8	131.8	7.0	17.4	6月	154.8	148.2	6.6	19.4	168.8	159.4	9.4	20.4	145.0	140.4	4.6	18.7	7月	154.3	145.6	8.7	19.4	167.7	155.8	11.9	20.1	144.8	138.4	6.4	18.9	8月	148.7	138.8	9.9	18.5	163.2	149.9	13.3	19.3	138.6	131.1	7.5	18.0	9月	158.2	148.5	9.7	19.8	170.5	157.7	12.8	20.4	149.6	142.0	7.6	19.5	10月	154.8	143.7	11.1	19.0	163.4	150.0	13.4	19.2	148.8	139.3	9.5	18.9	11月	165.2	153.6	11.6	20.3	175.4	160.5	14.9	20.6	158.2	148.8	9.4	20.2	12月	160.4	145.9	14.5	19.3	174.4	156.2	18.2	19.9	151.0	139.0	12.0	18.9																																																																																																																																																																																																														
12月	155.1	142.5	12.6	18.7	159.7	144.6	15.1	18.8	145.4	138.1	7.3	18.6																																																																																																																																																																																																																																																																																																																																																																																																																																																																																																																		
年次及び月次	E09,10 食料品・たばこ																																																																																																																																																																																																																																																																																																																																																																																																																																																																																																																													
	男 女 計				男				女																																																																																																																																																																																																																																																																																																																																																																																																																																																																																																																					
	総 労 時	実 働 間	所 定 内 働 間	所 定 外 働 間	出 日	勤 数	総 労 時	実 働 間	所 定 内 働 間	所 定 外 働 間	出 日	勤 数	総 労 時	実 働 間	所 定 内 働 間	所 定 外 働 間	出 日	勤 数																																																																																																																																																																																																																																																																																																																																																																																																																																																																																																												
平成27年	168.2	149.5	18.7	20.3	181.6	160.7	20.9	20.7	159.0	141.8	17.2	19.9	平成28年	172.3	153.1	19.2	20.3	182.8	162.9	19.9	20.9	165.1	146.3	18.8	20.0	平成29年	173.0	152.9	20.1	20.4	179.1	160.0	19.1	20.7	168.7	147.9	20.8	20.1	平成30年	161.4	145.5	15.9	20.2	168.6	149.0	19.6	20.7	154.4	142.1	12.3	19.8	令和元年	154.9	143.0	11.9	20.6	164.8	150.5	14.3	21.6	146.9	136.9	10.0	19.7	令和2年	157.4	145.8	11.6	19.4	170.3	155.1	15.2	20.0	148.5	139.4	9.1	18.9	令和2年1月	146.8	132.7	14.1	17.8	156.3	138.3	18.0	18.0	140.6	129.0	11.6	17.7	2月	169.1	153.8	15.3	20.7	185.0	165.0	20.0	21.6	158.5	146.3	12.2	20.2	3月	159.3	144.7	14.6	19.4	172.9	153.8	19.1	20.0	150.0	138.5	11.5	19.1	4月	169.4	155.1	14.3	20.3	183.9	164.0	19.9	20.9	159.2	148.8	10.4	19.9	5月	148.9	139.7	9.2	18.2	163.0	150.8	12.2	19.2	138.8	131.8	7.0	17.4	6月	154.8	148.2	6.6	19.4	168.8	159.4	9.4	20.4	145.0	140.4	4.6	18.7	7月	154.3	145.6	8.7	19.4	167.7	155.8	11.9	20.1	144.8	138.4	6.4	18.9	8月	148.7	138.8	9.9	18.5	163.2	149.9	13.3	19.3	138.6	131.1	7.5	18.0	9月	158.2	148.5	9.7	19.8	170.5	157.7	12.8	20.4	149.6	142.0	7.6	19.5	10月	154.8	143.7	11.1	19.0	163.4	150.0	13.4	19.2	148.8	139.3	9.5	18.9	11月	165.2	153.6	11.6	20.3	175.4	160.5	14.9	20.6	158.2	148.8	9.4	20.2	12月	160.4	145.9	14.5	19.3	174.4	156.2	18.2	19.9	151.0	139.0	12.0	18.9																																																																																																																																																																																																																																																																																					
令和2年	157.4	145.8	11.6	19.4	170.3	155.1	15.2	20.0	148.5	139.4	9.1	18.9	令和2年1月	146.8	132.7	14.1	17.8	156.3	138.3	18.0	18.0	140.6	129.0	11.6	17.7	2月	169.1	153.8	15.3	20.7	185.0	165.0	20.0	21.6	158.5	146.3	12.2	20.2	3月	159.3	144.7	14.6	19.4	172.9	153.8	19.1	20.0	150.0	138.5	11.5	19.1	4月	169.4	155.1	14.3	20.3	183.9	164.0	19.9	20.9	159.2	148.8	10.4	19.9	5月	148.9	139.7	9.2	18.2	163.0	150.8	12.2	19.2	138.8	131.8	7.0	17.4	6月	154.8	148.2	6.6	19.4	168.8	159.4	9.4	20.4	145.0	140.4	4.6	18.7	7月	154.3	145.6	8.7	19.4	167.7	155.8	11.9	20.1	144.8	138.4	6.4	18.9	8月	148.7	138.8	9.9	18.5	163.2	149.9	13.3	19.3	138.6	131.1	7.5	18.0	9月	158.2	148.5	9.7	19.8	170.5	157.7	12.8	20.4	149.6	142.0	7.6	19.5	10月	154.8	143.7	11.1	19.0	163.4	150.0	13.4	19.2	148.8	139.3	9.5	18.9	11月	165.2	153.6	11.6	20.3	175.4	160.5	14.9	20.6	158.2	148.8	9.4	20.2	12月	160.4	145.9	14.5	19.3	174.4	156.2	18.2	19.9	151.0	139.0	12.0	18.9																																																																																																																																																																																																																																																																																																																																																						
令和2年1月	146.8	132.7	14.1	17.8	156.3	138.3	18.0	18.0	140.6	129.0	11.6	17.7	2月	169.1	153.8	15.3	20.7	185.0	165.0	20.0	21.6	158.5	146.3	12.2	20.2	3月	159.3	144.7	14.6	19.4	172.9	153.8	19.1	20.0	150.0	138.5	11.5	19.1	4月	169.4	155.1	14.3	20.3	183.9	164.0	19.9	20.9	159.2	148.8	10.4	19.9	5月	148.9	139.7	9.2	18.2	163.0	150.8	12.2	19.2	138.8	131.8	7.0	17.4	6月	154.8	148.2	6.6	19.4	168.8	159.4	9.4	20.4	145.0	140.4	4.6	18.7	7月	154.3	145.6	8.7	19.4	167.7	155.8	11.9	20.1	144.8	138.4	6.4	18.9	8月	148.7	138.8	9.9	18.5	163.2	149.9	13.3	19.3	138.6	131.1	7.5	18.0	9月	158.2	148.5	9.7	19.8	170.5	157.7	12.8	20.4	149.6	142.0	7.6	19.5	10月	154.8	143.7	11.1	19.0	163.4	150.0	13.4	19.2	148.8	139.3	9.5	18.9	11月	165.2	153.6	11.6	20.3	175.4	160.5	14.9	20.6	158.2	148.8	9.4	20.2	12月	160.4	145.9	14.5	19.3	174.4	156.2	18.2	19.9	151.0	139.0	12.0	18.9																																																																																																																																																																																																																																																																																																																																																																			
2月	169.1	153.8	15.3	20.7	185.0	165.0	20.0	21.6	158.5	146.3	12.2	20.2	3月	159.3	144.7	14.6	19.4	172.9	153.8	19.1	20.0	150.0	138.5	11.5	19.1	4月	169.4	155.1	14.3	20.3	183.9	164.0	19.9	20.9	159.2	148.8	10.4	19.9	5月	148.9	139.7	9.2	18.2	163.0	150.8	12.2	19.2	138.8	131.8	7.0	17.4	6月	154.8	148.2	6.6	19.4	168.8	159.4	9.4	20.4	145.0	140.4	4.6	18.7	7月	154.3	145.6	8.7	19.4	167.7	155.8	11.9	20.1	144.8	138.4	6.4	18.9	8月	148.7	138.8	9.9	18.5	163.2	149.9	13.3	19.3	138.6	131.1	7.5	18.0	9月	158.2	148.5	9.7	19.8	170.5	157.7	12.8	20.4	149.6	142.0	7.6	19.5	10月	154.8	143.7	11.1	19.0	163.4	150.0	13.4	19.2	148.8	139.3	9.5	18.9	11月	165.2	153.6	11.6	20.3	175.4	160.5	14.9	20.6	158.2	148.8	9.4	20.2	12月	160.4	145.9	14.5	19.3	174.4	156.2	18.2	19.9	151.0	139.0	12.0	18.9																																																																																																																																																																																																																																																																																																																																																																																
3月	159.3	144.7	14.6	19.4	172.9	153.8	19.1	20.0	150.0	138.5	11.5	19.1	4月	169.4	155.1	14.3	20.3	183.9	164.0	19.9	20.9	159.2	148.8	10.4	19.9	5月	148.9	139.7	9.2	18.2	163.0	150.8	12.2	19.2	138.8	131.8	7.0	17.4	6月	154.8	148.2	6.6	19.4	168.8	159.4	9.4	20.4	145.0	140.4	4.6	18.7	7月	154.3	145.6	8.7	19.4	167.7	155.8	11.9	20.1	144.8	138.4	6.4	18.9	8月	148.7	138.8	9.9	18.5	163.2	149.9	13.3	19.3	138.6	131.1	7.5	18.0	9月	158.2	148.5	9.7	19.8	170.5	157.7	12.8	20.4	149.6	142.0	7.6	19.5	10月	154.8	143.7	11.1	19.0	163.4	150.0	13.4	19.2	148.8	139.3	9.5	18.9	11月	165.2	153.6	11.6	20.3	175.4	160.5	14.9	20.6	158.2	148.8	9.4	20.2	12月	160.4	145.9	14.5	19.3	174.4	156.2	18.2	19.9	151.0	139.0	12.0	18.9																																																																																																																																																																																																																																																																																																																																																																																													
4月	169.4	155.1	14.3	20.3	183.9	164.0	19.9	20.9	159.2	148.8	10.4	19.9	5月	148.9	139.7	9.2	18.2	163.0	150.8	12.2	19.2	138.8	131.8	7.0	17.4	6月	154.8	148.2	6.6	19.4	168.8	159.4	9.4	20.4	145.0	140.4	4.6	18.7	7月	154.3	145.6	8.7	19.4	167.7	155.8	11.9	20.1	144.8	138.4	6.4	18.9	8月	148.7	138.8	9.9	18.5	163.2	149.9	13.3	19.3	138.6	131.1	7.5	18.0	9月	158.2	148.5	9.7	19.8	170.5	157.7	12.8	20.4	149.6	142.0	7.6	19.5	10月	154.8	143.7	11.1	19.0	163.4	150.0	13.4	19.2	148.8	139.3	9.5	18.9	11月	165.2	153.6	11.6	20.3	175.4	160.5	14.9	20.6	158.2	148.8	9.4	20.2	12月	160.4	145.9	14.5	19.3	174.4	156.2	18.2	19.9	151.0	139.0	12.0	18.9																																																																																																																																																																																																																																																																																																																																																																																																										
5月	148.9	139.7	9.2	18.2	163.0	150.8	12.2	19.2	138.8	131.8	7.0	17.4	6月	154.8	148.2	6.6	19.4	168.8	159.4	9.4	20.4	145.0	140.4	4.6	18.7	7月	154.3	145.6	8.7	19.4	167.7	155.8	11.9	20.1	144.8	138.4	6.4	18.9	8月	148.7	138.8	9.9	18.5	163.2	149.9	13.3	19.3	138.6	131.1	7.5	18.0	9月	158.2	148.5	9.7	19.8	170.5	157.7	12.8	20.4	149.6	142.0	7.6	19.5	10月	154.8	143.7	11.1	19.0	163.4	150.0	13.4	19.2	148.8	139.3	9.5	18.9	11月	165.2	153.6	11.6	20.3	175.4	160.5	14.9	20.6	158.2	148.8	9.4	20.2	12月	160.4	145.9	14.5	19.3	174.4	156.2	18.2	19.9	151.0	139.0	12.0	18.9																																																																																																																																																																																																																																																																																																																																																																																																																							
6月	154.8	148.2	6.6	19.4	168.8	159.4	9.4	20.4	145.0	140.4	4.6	18.7	7月	154.3	145.6	8.7	19.4	167.7	155.8	11.9	20.1	144.8	138.4	6.4	18.9	8月	148.7	138.8	9.9	18.5	163.2	149.9	13.3	19.3	138.6	131.1	7.5	18.0	9月	158.2	148.5	9.7	19.8	170.5	157.7	12.8	20.4	149.6	142.0	7.6	19.5	10月	154.8	143.7	11.1	19.0	163.4	150.0	13.4	19.2	148.8	139.3	9.5	18.9	11月	165.2	153.6	11.6	20.3	175.4	160.5	14.9	20.6	158.2	148.8	9.4	20.2	12月	160.4	145.9	14.5	19.3	174.4	156.2	18.2	19.9	151.0	139.0	12.0	18.9																																																																																																																																																																																																																																																																																																																																																																																																																																				
7月	154.3	145.6	8.7	19.4	167.7	155.8	11.9	20.1	144.8	138.4	6.4	18.9	8月	148.7	138.8	9.9	18.5	163.2	149.9	13.3	19.3	138.6	131.1	7.5	18.0	9月	158.2	148.5	9.7	19.8	170.5	157.7	12.8	20.4	149.6	142.0	7.6	19.5	10月	154.8	143.7	11.1	19.0	163.4	150.0	13.4	19.2	148.8	139.3	9.5	18.9	11月	165.2	153.6	11.6	20.3	175.4	160.5	14.9	20.6	158.2	148.8	9.4	20.2	12月	160.4	145.9	14.5	19.3	174.4	156.2	18.2	19.9	151.0	139.0	12.0	18.9																																																																																																																																																																																																																																																																																																																																																																																																																																																	
8月	148.7	138.8	9.9	18.5	163.2	149.9	13.3	19.3	138.6	131.1	7.5	18.0	9月	158.2	148.5	9.7	19.8	170.5	157.7	12.8	20.4	149.6	142.0	7.6	19.5	10月	154.8	143.7	11.1	19.0	163.4	150.0	13.4	19.2	148.8	139.3	9.5	18.9	11月	165.2	153.6	11.6	20.3	175.4	160.5	14.9	20.6	158.2	148.8	9.4	20.2	12月	160.4	145.9	14.5	19.3	174.4	156.2	18.2	19.9	151.0	139.0	12.0	18.9																																																																																																																																																																																																																																																																																																																																																																																																																																																														
9月	158.2	148.5	9.7	19.8	170.5	157.7	12.8	20.4	149.6	142.0	7.6	19.5	10月	154.8	143.7	11.1	19.0	163.4	150.0	13.4	19.2	148.8	139.3	9.5	18.9	11月	165.2	153.6	11.6	20.3	175.4	160.5	14.9	20.6	158.2	148.8	9.4	20.2	12月	160.4	145.9	14.5	19.3	174.4	156.2	18.2	19.9	151.0	139.0	12.0	18.9																																																																																																																																																																																																																																																																																																																																																																																																																																																																											
10月	154.8	143.7	11.1	19.0	163.4	150.0	13.4	19.2	148.8	139.3	9.5	18.9	11月	165.2	153.6	11.6	20.3	175.4	160.5	14.9	20.6	158.2	148.8	9.4	20.2	12月	160.4	145.9	14.5	19.3	174.4	156.2	18.2	19.9	151.0	139.0	12.0	18.9																																																																																																																																																																																																																																																																																																																																																																																																																																																																																								
11月	165.2	153.6	11.6	20.3	175.4	160.5	14.9	20.6	158.2	148.8	9.4	20.2	12月	160.4	145.9	14.5	19.3	174.4	156.2	18.2	19.9	151.0	139.0	12.0	18.9																																																																																																																																																																																																																																																																																																																																																																																																																																																																																																					
12月	160.4	145.9	14.5	19.3	174.4	156.2	18.2	19.9	151.0	139.0	12.0	18.9																																																																																																																																																																																																																																																																																																																																																																																																																																																																																																																		

(単位：時間，日)

年次及び月次	E11 織 維 工 業																																																																																																																																																																																																																																								
	男 女 計				男				女																																																																																																																																																																																																																																
	総 労 時	実 働 間	所 定 内 働 間	所 定 外 働 間	出 日	勤 数	総 労 時	実 働 間	所 定 内 働 間	所 定 外 働 間	出 日	勤 数	総 労 時	実 働 間	所 定 内 働 間	所 定 外 働 間	出 日	勤 数																																																																																																																																																																																																																							
平成27年	158.4	153.9	4.5	20.6	165.1	160.6	4.5	20.9	156.3	151.8	4.5	20.5	平成28年	155.6	151.0	4.6	20.3	160.0	155.4	4.6	20.4	154.0	149.5	4.5	20.2	平成29年	161.5	152.4	9.1	20.7	170.7	155.9	14.8	21.0	156.7	150.6	6.1	20.5	平成30年	161.5	151.7	9.8	20.5	169.7	156.6	13.1	20.6	156.9	148.9	8.0	20.5	令和元年	158.5	151.0	7.5	20.4	164.5	155.5	9.0	20.7	155.3	148.6	6.7	20.2	令和2年	153.2	145.0	8.2	19.7	155.6	145.6	10.0	19.8	152.1	144.8	7.3	19.6	令和2年1月	133.1	126.6	6.5	17.3	134.9	126.5	8.4	17.1	132.1	126.6	5.5	17.5	2月	153.9	147.3	6.6	20.1	162.2	153.9	8.3	20.7	149.4	143.7	5.7	19.7	3月	155.5	147.8	7.7	20.4	158.3	149.8	8.5	20.6	153.9	146.7	7.2	20.2	4月	158.3	150.5	7.8	20.6	159.7	150.0	9.7	20.5	157.4	150.8	6.6	20.7	5月	141.7	137.4	4.3	18.6	144.8	138.0	6.8	18.7	140.2	137.1	3.1	18.6	6月	160.7	155.7	5.0	21.1	162.7	155.7	7.0	21.2	159.8	155.7	4.1	21.1	7月	166.4	152.8	13.6	20.7	165.6	152.3	13.3	20.7	166.9	153.1	13.8	20.7	8月	143.8	134.5	9.3	18.1	146.1	134.7	11.4	18.3	142.7	134.4	8.3	18.0	9月	157.4	147.7	9.7	19.8	158.6	146.5	12.1	19.8	156.8	148.2	8.6	19.9	10月	162.6	152.4	10.2	20.6	162.7	150.5	12.2	20.5	162.6	153.3	9.3	20.6	11月	155.2	146.3	8.9	19.8	159.2	148.0	11.2	20.2	153.3	145.5	7.8	19.7	12月	149.8	141.3	8.5	19.0	152.5	140.9	11.6	19.1	148.5	141.5	7.0	19.0
令和2年	153.2	145.0	8.2	19.7	155.6	145.6	10.0	19.8	152.1	144.8	7.3	19.6	令和2年1月	133.1	126.6	6.5	17.3	134.9	126.5	8.4	17.1	132.1	126.6	5.5	17.5	2月	153.9	147.3	6.6	20.1	162.2	153.9	8.3	20.7	149.4	143.7	5.7	19.7	3月	155.5	147.8	7.7	20.4	158.3	149.8	8.5	20.6	153.9	146.7	7.2	20.2	4月	158.3	150.5	7.8	20.6	159.7	150.0	9.7	20.5	157.4	150.8	6.6	20.7	5月	141.7	137.4	4.3	18.6	144.8	138.0	6.8	18.7	140.2	137.1	3.1	18.6	6月	160.7	155.7	5.0	21.1	162.7	155.7	7.0	21.2	159.8	155.7	4.1	21.1	7月	166.4	152.8	13.6	20.7	165.6	152.3	13.3	20.7	166.9	153.1	13.8	20.7	8月	143.8	134.5	9.3	18.1	146.1	134.7	11.4	18.3	142.7	134.4	8.3	18.0	9月	157.4	147.7	9.7	19.8	158.6	146.5	12.1	19.8	156.8	148.2	8.6	19.9	10月	162.6	152.4	10.2	20.6	162.7	150.5	12.2	20.5	162.6	153.3	9.3	20.6	11月	155.2	146.3	8.9	19.8	159.2	148.0	11.2	20.2	153.3	145.5	7.8	19.7	12月	149.8	141.3	8.5	19.0	152.5	140.9	11.6	19.1	148.5	141.5	7.0	19.0																																																																	
令和2年1月	133.1	126.6	6.5	17.3	134.9	126.5	8.4	17.1	132.1	126.6	5.5	17.5	2月	153.9	147.3	6.6	20.1	162.2	153.9	8.3	20.7	149.4	143.7	5.7	19.7	3月	155.5	147.8	7.7	20.4	158.3	149.8	8.5	20.6	153.9	146.7	7.2	20.2	4月	158.3	150.5	7.8	20.6	159.7	150.0	9.7	20.5	157.4	150.8	6.6	20.7	5月	141.7	137.4	4.3	18.6	144.8	138.0	6.8	18.7	140.2	137.1	3.1	18.6	6月	160.7	155.7	5.0	21.1	162.7	155.7	7.0	21.2	159.8	155.7	4.1	21.1	7月	166.4	152.8	13.6	20.7	165.6	152.3	13.3	20.7	166.9	153.1	13.8	20.7	8月	143.8	134.5	9.3	18.1	146.1	134.7	11.4	18.3	142.7	134.4	8.3	18.0	9月	157.4	147.7	9.7	19.8	158.6	146.5	12.1	19.8	156.8	148.2	8.6	19.9	10月	162.6	152.4	10.2	20.6	162.7	150.5	12.2	20.5	162.6	153.3	9.3	20.6	11月	155.2	146.3	8.9	19.8	159.2	148.0	11.2	20.2	153.3	145.5	7.8	19.7	12月	149.8	141.3	8.5	19.0	152.5	140.9	11.6	19.1	148.5	141.5	7.0	19.0																																																																														
2月	153.9	147.3	6.6	20.1	162.2	153.9	8.3	20.7	149.4	143.7	5.7	19.7	3月	155.5	147.8	7.7	20.4	158.3	149.8	8.5	20.6	153.9	146.7	7.2	20.2	4月	158.3	150.5	7.8	20.6	159.7	150.0	9.7	20.5	157.4	150.8	6.6	20.7	5月	141.7	137.4	4.3	18.6	144.8	138.0	6.8	18.7	140.2	137.1	3.1	18.6	6月	160.7	155.7	5.0	21.1	162.7	155.7	7.0	21.2	159.8	155.7	4.1	21.1	7月	166.4	152.8	13.6	20.7	165.6	152.3	13.3	20.7	166.9	153.1	13.8	20.7	8月	143.8	134.5	9.3	18.1	146.1	134.7	11.4	18.3	142.7	134.4	8.3	18.0	9月	157.4	147.7	9.7	19.8	158.6	146.5	12.1	19.8	156.8	148.2	8.6	19.9	10月	162.6	152.4	10.2	20.6	162.7	150.5	12.2	20.5	162.6	153.3	9.3	20.6	11月	155.2	146.3	8.9	19.8	159.2	148.0	11.2	20.2	153.3	145.5	7.8	19.7	12月	149.8	141.3	8.5	19.0	152.5	140.9	11.6	19.1	148.5	141.5	7.0	19.0																																																																																											
3月	155.5	147.8	7.7	20.4	158.3	149.8	8.5	20.6	153.9	146.7	7.2	20.2	4月	158.3	150.5	7.8	20.6	159.7	150.0	9.7	20.5	157.4	150.8	6.6	20.7	5月	141.7	137.4	4.3	18.6	144.8	138.0	6.8	18.7	140.2	137.1	3.1	18.6	6月	160.7	155.7	5.0	21.1	162.7	155.7	7.0	21.2	159.8	155.7	4.1	21.1	7月	166.4	152.8	13.6	20.7	165.6	152.3	13.3	20.7	166.9	153.1	13.8	20.7	8月	143.8	134.5	9.3	18.1	146.1	134.7	11.4	18.3	142.7	134.4	8.3	18.0	9月	157.4	147.7	9.7	19.8	158.6	146.5	12.1	19.8	156.8	148.2	8.6	19.9	10月	162.6	152.4	10.2	20.6	162.7	150.5	12.2	20.5	162.6	153.3	9.3	20.6	11月	155.2	146.3	8.9	19.8	159.2	148.0	11.2	20.2	153.3	145.5	7.8	19.7	12月	149.8	141.3	8.5	19.0	152.5	140.9	11.6	19.1	148.5	141.5	7.0	19.0																																																																																																								
4月	158.3	150.5	7.8	20.6	159.7	150.0	9.7	20.5	157.4	150.8	6.6	20.7	5月	141.7	137.4	4.3	18.6	144.8	138.0	6.8	18.7	140.2	137.1	3.1	18.6	6月	160.7	155.7	5.0	21.1	162.7	155.7	7.0	21.2	159.8	155.7	4.1	21.1	7月	166.4	152.8	13.6	20.7	165.6	152.3	13.3	20.7	166.9	153.1	13.8	20.7	8月	143.8	134.5	9.3	18.1	146.1	134.7	11.4	18.3	142.7	134.4	8.3	18.0	9月	157.4	147.7	9.7	19.8	158.6	146.5	12.1	19.8	156.8	148.2	8.6	19.9	10月	162.6	152.4	10.2	20.6	162.7	150.5	12.2	20.5	162.6	153.3	9.3	20.6	11月	155.2	146.3	8.9	19.8	159.2	148.0	11.2	20.2	153.3	145.5	7.8	19.7	12月	149.8	141.3	8.5	19.0	152.5	140.9	11.6	19.1	148.5	141.5	7.0	19.0																																																																																																																					
5月	141.7	137.4	4.3	18.6	144.8	138.0	6.8	18.7	140.2	137.1	3.1	18.6	6月	160.7	155.7	5.0	21.1	162.7	155.7	7.0	21.2	159.8	155.7	4.1	21.1	7月	166.4	152.8	13.6	20.7	165.6	152.3	13.3	20.7	166.9	153.1	13.8	20.7	8月	143.8	134.5	9.3	18.1	146.1	134.7	11.4	18.3	142.7	134.4	8.3	18.0	9月	157.4	147.7	9.7	19.8	158.6	146.5	12.1	19.8	156.8	148.2	8.6	19.9	10月	162.6	152.4	10.2	20.6	162.7	150.5	12.2	20.5	162.6	153.3	9.3	20.6	11月	155.2	146.3	8.9	19.8	159.2	148.0	11.2	20.2	153.3	145.5	7.8	19.7	12月	149.8	141.3	8.5	19.0	152.5	140.9	11.6	19.1	148.5	141.5	7.0	19.0																																																																																																																																		
6月	160.7	155.7	5.0	21.1	162.7	155.7	7.0	21.2	159.8	155.7	4.1	21.1	7月	166.4	152.8	13.6	20.7	165.6	152.3	13.3	20.7	166.9	153.1	13.8	20.7	8月	143.8	134.5	9.3	18.1	146.1	134.7	11.4	18.3	142.7	134.4	8.3	18.0	9月	157.4	147.7	9.7	19.8	158.6	146.5	12.1	19.8	156.8	148.2	8.6	19.9	10月	162.6	152.4	10.2	20.6	162.7	150.5	12.2	20.5	162.6	153.3	9.3	20.6	11月	155.2	146.3	8.9	19.8	159.2	148.0	11.2	20.2	153.3	145.5	7.8	19.7	12月	149.8	141.3	8.5	19.0	152.5	140.9	11.6	19.1	148.5	141.5	7.0	19.0																																																																																																																																															
7月	166.4	152.8	13.6	20.7	165.6	152.3	13.3	20.7	166.9	153.1	13.8	20.7	8月	143.8	134.5	9.3	18.1	146.1	134.7	11.4	18.3	142.7	134.4	8.3	18.0	9月	157.4	147.7	9.7	19.8	158.6	146.5	12.1	19.8	156.8	148.2	8.6	19.9	10月	162.6	152.4	10.2	20.6	162.7	150.5	12.2	20.5	162.6	153.3	9.3	20.6	11月	155.2	146.3	8.9	19.8	159.2	148.0	11.2	20.2	153.3	145.5	7.8	19.7	12月	149.8	141.3	8.5	19.0	152.5	140.9	11.6	19.1	148.5	141.5	7.0	19.0																																																																																																																																																												
8月	143.8	134.5	9.3	18.1	146.1	134.7	11.4	18.3	142.7	134.4	8.3	18.0	9月	157.4	147.7	9.7	19.8	158.6	146.5	12.1	19.8	156.8	148.2	8.6	19.9	10月	162.6	152.4	10.2	20.6	162.7	150.5	12.2	20.5	162.6	153.3	9.3	20.6	11月	155.2	146.3	8.9	19.8	159.2	148.0	11.2	20.2	153.3	145.5	7.8	19.7	12月	149.8	141.3	8.5	19.0	152.5	140.9	11.6	19.1	148.5	141.5	7.0	19.0																																																																																																																																																																									
9月	157.4	147.7	9.7	19.8	158.6	146.5	12.1	19.8	156.8	148.2	8.6	19.9	10月	162.6	152.4	10.2	20.6	162.7	150.5	12.2	20.5	162.6	153.3	9.3	20.6	11月	155.2	146.3	8.9	19.8	159.2	148.0	11.2	20.2	153.3	145.5	7.8	19.7	12月	149.8	141.3	8.5	19.0	152.5	140.9	11.6	19.1	148.5	141.5	7.0	19.0																																																																																																																																																																																						
10月	162.6	152.4	10.2	20.6	162.7	150.5	12.2	20.5	162.6	153.3	9.3	20.6	11月	155.2	146.3	8.9	19.8	159.2	148.0	11.2	20.2	153.3	145.5	7.8	19.7	12月	149.8	141.3	8.5	19.0	152.5	140.9	11.6	19.1	148.5	141.5	7.0	19.0																																																																																																																																																																																																			
11月	155.2	146.3	8.9	19.8	159.2	148.0	11.2	20.2	153.3	145.5	7.8	19.7	12月	149.8	141.3	8.5	19.0	152.5	140.9	11.6	19.1	148.5	141.5	7.0	19.0																																																																																																																																																																																																																
12月	149.8	141.3	8.5	19.0	152.5	140.9	11.6	19.1	148.5	141.5	7.0	19.0																																																																																																																																																																																																																													

年次及び月次	E12 木 材 ・ 木 製 品																																																																																																																																																																																																																																								
	男 女 計				男				女																																																																																																																																																																																																																																
	総 労 時	実 働 間	所 定 内 働 間	所 定 外 働 間	出 日	勤 数	総 労 時	実 働 間	所 定 内 働 間	所 定 外 働 間	出 日	勤 数	総 労 時	実 働 間	所 定 内 働 間	所 定 外 働 間	出 日	勤 数																																																																																																																																																																																																																							
平成27年	168.8	156.3	12.5	20.2	172.1	158.2	13.9	20.3	152.0	146.8	5.2	19.8	平成28年	202.6	167.3	35.3	22.0	207.5	169.1	38.4	22.1	171.0	155.8	15.2	21.0	平成29年	194.3	167.4	26.9	21.8	198.2	168.8	29.4	22.0	172.0	159.6	12.4	21.1	平成30年	178.0	157.7	20.3	21.2	179.7	157.5	22.2	21.3	168.2	158.9	9.3	20.8	令和元年	162.4	146.5	15.9	20.5	165.7	146.9	18.8	20.7	147.6	144.6	3.0	19.4	令和2年	164.2	150.6	13.6	20.0	169.7	154.3	15.4	20.3	129.0	127.1	1.9	18.1	令和2年1月	139.5	128.6	10.9	17.3	145.7	132.9	12.8	17.7	109.7	108.0	1.7	15.5	2月	174.3	160.4	13.9	21.6	181.2	165.1	16.1	21.9	134.8	133.7	1.1	19.9	3月	162.5	148.4	14.1	19.0	170.1	153.8	16.3	19.3	118.7	117.3	1.4	17.2	4月	189.1	161.2	27.9	21.6	199.4	167.2	32.2	22.1	127.1	125.0	2.1	18.1	5月	153.5	138.9	14.6	18.5	159.0	142.7	16.3	19.0	118.2	114.7	3.5	15.4	6月	161.6	152.0	9.6	20.2	167.5	156.8	10.7	20.6	122.8	120.6	2.2	17.5	7月	162.2	152.2	10.0	19.9	165.4	154.3	11.1	20.0	139.3	137.2	2.1	19.1	8月	152.4	140.4	12.0	18.2	157.3	144.0	13.3	18.4	116.0	114.2	1.8	16.2	9月	167.8	155.8	12.0	20.5	171.3	157.9	13.4	20.6	141.8	140.3	1.5	19.5	10月	170.8	158.6	12.2	21.1	174.7	161.0	13.7	21.2	142.3	141.0	1.3	20.2	11月	176.9	164.6	12.3	22.7	180.9	167.2	13.7	23.0	148.3	146.0	2.3	20.2	12月	160.5	145.9	14.6	19.3	163.8	147.4	16.4	19.4	137.0	135.2	1.8	18.9
令和2年	164.2	150.6	13.6	20.0	169.7	154.3	15.4	20.3	129.0	127.1	1.9	18.1	令和2年1月	139.5	128.6	10.9	17.3	145.7	132.9	12.8	17.7	109.7	108.0	1.7	15.5	2月	174.3	160.4	13.9	21.6	181.2	165.1	16.1	21.9	134.8	133.7	1.1	19.9	3月	162.5	148.4	14.1	19.0	170.1	153.8	16.3	19.3	118.7	117.3	1.4	17.2	4月	189.1	161.2	27.9	21.6	199.4	167.2	32.2	22.1	127.1	125.0	2.1	18.1	5月	153.5	138.9	14.6	18.5	159.0	142.7	16.3	19.0	118.2	114.7	3.5	15.4	6月	161.6	152.0	9.6	20.2	167.5	156.8	10.7	20.6	122.8	120.6	2.2	17.5	7月	162.2	152.2	10.0	19.9	165.4	154.3	11.1	20.0	139.3	137.2	2.1	19.1	8月	152.4	140.4	12.0	18.2	157.3	144.0	13.3	18.4	116.0	114.2	1.8	16.2	9月	167.8	155.8	12.0	20.5	171.3	157.9	13.4	20.6	141.8	140.3	1.5	19.5	10月	170.8	158.6	12.2	21.1	174.7	161.0	13.7	21.2	142.3	141.0	1.3	20.2	11月	176.9	164.6	12.3	22.7	180.9	167.2	13.7	23.0	148.3	146.0	2.3	20.2	12月	160.5	145.9	14.6	19.3	163.8	147.4	16.4	19.4	137.0	135.2	1.8	18.9																																																																	
令和2年1月	139.5	128.6	10.9	17.3	145.7	132.9	12.8	17.7	109.7	108.0	1.7	15.5	2月	174.3	160.4	13.9	21.6	181.2	165.1	16.1	21.9	134.8	133.7	1.1	19.9	3月	162.5	148.4	14.1	19.0	170.1	153.8	16.3	19.3	118.7	117.3	1.4	17.2	4月	189.1	161.2	27.9	21.6	199.4	167.2	32.2	22.1	127.1	125.0	2.1	18.1	5月	153.5	138.9	14.6	18.5	159.0	142.7	16.3	19.0	118.2	114.7	3.5	15.4	6月	161.6	152.0	9.6	20.2	167.5	156.8	10.7	20.6	122.8	120.6	2.2	17.5	7月	162.2	152.2	10.0	19.9	165.4	154.3	11.1	20.0	139.3	137.2	2.1	19.1	8月	152.4	140.4	12.0	18.2	157.3	144.0	13.3	18.4	116.0	114.2	1.8	16.2	9月	167.8	155.8	12.0	20.5	171.3	157.9	13.4	20.6	141.8	140.3	1.5	19.5	10月	170.8	158.6	12.2	21.1	174.7	161.0	13.7	21.2	142.3	141.0	1.3	20.2	11月	176.9	164.6	12.3	22.7	180.9	167.2	13.7	23.0	148.3	146.0	2.3	20.2	12月	160.5	145.9	14.6	19.3	163.8	147.4	16.4	19.4	137.0	135.2	1.8	18.9																																																																														
2月	174.3	160.4	13.9	21.6	181.2	165.1	16.1	21.9	134.8	133.7	1.1	19.9	3月	162.5	148.4	14.1	19.0	170.1	153.8	16.3	19.3	118.7	117.3	1.4	17.2	4月	189.1	161.2	27.9	21.6	199.4	167.2	32.2	22.1	127.1	125.0	2.1	18.1	5月	153.5	138.9	14.6	18.5	159.0	142.7	16.3	19.0	118.2	114.7	3.5	15.4	6月	161.6	152.0	9.6	20.2	167.5	156.8	10.7	20.6	122.8	120.6	2.2	17.5	7月	162.2	152.2	10.0	19.9	165.4	154.3	11.1	20.0	139.3	137.2	2.1	19.1	8月	152.4	140.4	12.0	18.2	157.3	144.0	13.3	18.4	116.0	114.2	1.8	16.2	9月	167.8	155.8	12.0	20.5	171.3	157.9	13.4	20.6	141.8	140.3	1.5	19.5	10月	170.8	158.6	12.2	21.1	174.7	161.0	13.7	21.2	142.3	141.0	1.3	20.2	11月	176.9	164.6	12.3	22.7	180.9	167.2	13.7	23.0	148.3	146.0	2.3	20.2	12月	160.5	145.9	14.6	19.3	163.8	147.4	16.4	19.4	137.0	135.2	1.8	18.9																																																																																											
3月	162.5	148.4	14.1	19.0	170.1	153.8	16.3	19.3	118.7	117.3	1.4	17.2	4月	189.1	161.2	27.9	21.6	199.4	167.2	32.2	22.1	127.1	125.0	2.1	18.1	5月	153.5	138.9	14.6	18.5	159.0	142.7	16.3	19.0	118.2	114.7	3.5	15.4	6月	161.6	152.0	9.6	20.2	167.5	156.8	10.7	20.6	122.8	120.6	2.2	17.5	7月	162.2	152.2	10.0	19.9	165.4	154.3	11.1	20.0	139.3	137.2	2.1	19.1	8月	152.4	140.4	12.0	18.2	157.3	144.0	13.3	18.4	116.0	114.2	1.8	16.2	9月	167.8	155.8	12.0	20.5	171.3	157.9	13.4	20.6	141.8	140.3	1.5	19.5	10月	170.8	158.6	12.2	21.1	174.7	161.0	13.7	21.2	142.3	141.0	1.3	20.2	11月	176.9	164.6	12.3	22.7	180.9	167.2	13.7	23.0	148.3	146.0	2.3	20.2	12月	160.5	145.9	14.6	19.3	163.8	147.4	16.4	19.4	137.0	135.2	1.8	18.9																																																																																																								
4月	189.1	161.2	27.9	21.6	199.4	167.2	32.2	22.1	127.1	125.0	2.1	18.1	5月	153.5	138.9	14.6	18.5	159.0	142.7	16.3	19.0	118.2	114.7	3.5	15.4	6月	161.6	152.0	9.6	20.2	167.5	156.8	10.7	20.6	122.8	120.6	2.2	17.5	7月	162.2	152.2	10.0	19.9	165.4	154.3	11.1	20.0	139.3	137.2	2.1	19.1	8月	152.4	140.4	12.0	18.2	157.3	144.0	13.3	18.4	116.0	114.2	1.8	16.2	9月	167.8	155.8	12.0	20.5	171.3	157.9	13.4	20.6	141.8	140.3	1.5	19.5	10月	170.8	158.6	12.2	21.1	174.7	161.0	13.7	21.2	142.3	141.0	1.3	20.2	11月	176.9	164.6	12.3	22.7	180.9	167.2	13.7	23.0	148.3	146.0	2.3	20.2	12月	160.5	145.9	14.6	19.3	163.8	147.4	16.4	19.4	137.0	135.2	1.8	18.9																																																																																																																					
5月	153.5	138.9	14.6	18.5	159.0	142.7	16.3	19.0	118.2	114.7	3.5	15.4	6月	161.6	152.0	9.6	20.2	167.5	156.8	10.7	20.6	122.8	120.6	2.2	17.5	7月	162.2	152.2	10.0	19.9	165.4	154.3	11.1	20.0	139.3	137.2	2.1	19.1	8月	152.4	140.4	12.0	18.2	157.3	144.0	13.3	18.4	116.0	114.2	1.8	16.2	9月	167.8	155.8	12.0	20.5	171.3	157.9	13.4	20.6	141.8	140.3	1.5	19.5	10月	170.8	158.6	12.2	21.1	174.7	161.0	13.7	21.2	142.3	141.0	1.3	20.2	11月	176.9	164.6	12.3	22.7	180.9	167.2	13.7	23.0	148.3	146.0	2.3	20.2	12月	160.5	145.9	14.6	19.3	163.8	147.4	16.4	19.4	137.0	135.2	1.8	18.9																																																																																																																																		
6月	161.6	152.0	9.6	20.2	167.5	156.8	10.7	20.6	122.8	120.6	2.2	17.5	7月	162.2	152.2	10.0	19.9	165.4	154.3	11.1	20.0	139.3	137.2	2.1	19.1	8月	152.4	140.4	12.0	18.2	157.3	144.0	13.3	18.4	116.0	114.2	1.8	16.2	9月	167.8	155.8	12.0	20.5	171.3	157.9	13.4	20.6	141.8	140.3	1.5	19.5	10月	170.8	158.6	12.2	21.1	174.7	161.0	13.7	21.2	142.3	141.0	1.3	20.2	11月	176.9	164.6	12.3	22.7	180.9	167.2	13.7	23.0	148.3	146.0	2.3	20.2	12月	160.5	145.9	14.6	19.3	163.8	147.4	16.4	19.4	137.0	135.2	1.8	18.9																																																																																																																																															
7月	162.2	152.2	10.0	19.9	165.4	154.3	11.1	20.0	139.3	137.2	2.1	19.1	8月	152.4	140.4	12.0	18.2	157.3	144.0	13.3	18.4	116.0	114.2	1.8	16.2	9月	167.8	155.8	12.0	20.5	171.3	157.9	13.4	20.6	141.8	140.3	1.5	19.5	10月	170.8	158.6	12.2	21.1	174.7	161.0	13.7	21.2	142.3	141.0	1.3	20.2	11月	176.9	164.6	12.3	22.7	180.9	167.2	13.7	23.0	148.3	146.0	2.3	20.2	12月	160.5	145.9	14.6	19.3	163.8	147.4	16.4	19.4	137.0	135.2	1.8	18.9																																																																																																																																																												
8月	152.4	140.4	12.0	18.2	157.3	144.0	13.3	18.4	116.0	114.2	1.8	16.2	9月	167.8	155.8	12.0	20.5	171.3	157.9	13.4	20.6	141.8	140.3	1.5	19.5	10月	170.8	158.6	12.2	21.1	174.7	161.0	13.7	21.2	142.3	141.0	1.3	20.2	11月	176.9	164.6	12.3	22.7	180.9	167.2	13.7	23.0	148.3	146.0	2.3	20.2	12月	160.5	145.9	14.6	19.3	163.8	147.4	16.4	19.4	137.0	135.2	1.8	18.9																																																																																																																																																																									
9月	167.8	155.8	12.0	20.5	171.3	157.9	13.4	20.6	141.8	140.3	1.5	19.5	10月	170.8	158.6	12.2	21.1	174.7	161.0	13.7	21.2	142.3	141.0	1.3	20.2	11月	176.9	164.6	12.3	22.7	180.9	167.2	13.7	23.0	148.3	146.0	2.3	20.2	12月	160.5	145.9	14.6	19.3	163.8	147.4	16.4	19.4	137.0	135.2	1.8	18.9																																																																																																																																																																																						
10月	170.8	158.6	12.2	21.1	174.7	161.0	13.7	21.2	142.3	141.0	1.3	20.2	11月	176.9	164.6	12.3	22.7	180.9	167.2	13.7	23.0	148.3	146.0	2.3	20.2	12月	160.5	145.9	14.6	19.3	163.8	147.4	16.4	19.4	137.0	135.2	1.8	18.9																																																																																																																																																																																																			
11月	176.9	164.6	12.3	22.7	180.9	167.2	13.7	23.0	148.3	146.0	2.3	20.2	12月	160.5	145.9	14.6	19.3	163.8	147.4	16.4	19.4	137.0	135.2	1.8	18.9																																																																																																																																																																																																																
12月	160.5	145.9	14.6	19.3	163.8	147.4	16.4	19.4	137.0	135.2	1.8	18.9																																																																																																																																																																																																																													

(単位：時間，日)

年次及び月次	E13 家具・装備品																																																																																																																																																																																																																																								
	男 女 計				男				女																																																																																																																																																																																																																																
	総 労 時	実 働 間	所 定 内 働 間	所 定 外 働 間	出 日	勤 数	総 労 時	実 働 間	所 定 内 働 間	所 定 外 働 間	出 日	勤 数	総 労 時	実 働 間	所 定 内 働 間	所 定 外 働 間	出 日	勤 数																																																																																																																																																																																																																							
平成27年	169.8	161.5	8.3	20.7	172.5	163.8	8.7	20.8	166.3	158.4	7.9	20.5	平成28年	171.6	160.0	11.6	20.5	175.7	162.5	13.2	20.6	165.8	156.4	9.4	20.3	平成29年	172.1	158.9	13.2	20.2	176.3	160.5	15.8	20.3	166.1	156.8	9.3	20.1	平成30年	163.1	156.0	7.1	20.3	168.5	158.4	10.1	20.3	155.4	152.6	2.8	20.3	令和元年	161.4	155.8	5.6	19.9	165.2	157.1	8.1	19.8	156.7	154.2	2.5	20.1	令和2年	154.7	143.2	11.5	18.8	158.5	144.7	13.8	19.0	144.0	139.0	5.0	18.3	令和2年1月	151.9	138.6	13.3	18.2	157.1	141.5	15.6	18.6	136.1	129.8	6.3	17.1	2月	162.9	147.9	15.0	19.4	165.7	148.2	17.5	19.5	154.5	147.2	7.3	19.1	3月	158.5	142.5	16.0	18.6	160.4	142.0	18.4	18.5	152.5	144.1	8.4	18.8	4月	170.4	156.9	13.5	20.5	172.8	157.1	15.7	20.5	162.9	156.2	6.7	20.3	5月	144.1	134.1	10.0	17.4	151.3	139.0	12.3	18.0	122.7	119.7	3.0	15.6	6月	145.5	137.9	7.6	18.1	146.7	137.9	8.8	18.0	141.8	137.9	3.9	18.3	7月	138.5	136.5	2.0	18.4	139.1	137.0	2.1	18.6	137.0	135.3	1.7	18.0	8月	141.0	135.0	6.0	18.0	145.5	137.9	7.6	18.3	128.4	127.1	1.3	17.4	9月	156.8	143.1	13.7	18.7	159.9	143.3	16.6	18.7	148.1	142.4	5.7	18.8	10月	158.8	145.7	13.1	18.8	163.4	147.5	15.9	18.9	146.1	140.7	5.4	18.5	11月	168.2	151.5	16.7	20.2	174.5	154.4	20.1	20.6	150.3	143.3	7.0	19.1	12月	160.1	148.8	11.3	19.4	164.4	150.2	14.2	19.5	147.7	144.6	3.1	19.1
平成29年	172.1	158.9	13.2	20.2	176.3	160.5	15.8	20.3	166.1	156.8	9.3	20.1	平成30年	163.1	156.0	7.1	20.3	168.5	158.4	10.1	20.3	155.4	152.6	2.8	20.3	令和元年	161.4	155.8	5.6	19.9	165.2	157.1	8.1	19.8	156.7	154.2	2.5	20.1	令和2年	154.7	143.2	11.5	18.8	158.5	144.7	13.8	19.0	144.0	139.0	5.0	18.3	令和2年1月	151.9	138.6	13.3	18.2	157.1	141.5	15.6	18.6	136.1	129.8	6.3	17.1	2月	162.9	147.9	15.0	19.4	165.7	148.2	17.5	19.5	154.5	147.2	7.3	19.1	3月	158.5	142.5	16.0	18.6	160.4	142.0	18.4	18.5	152.5	144.1	8.4	18.8	4月	170.4	156.9	13.5	20.5	172.8	157.1	15.7	20.5	162.9	156.2	6.7	20.3	5月	144.1	134.1	10.0	17.4	151.3	139.0	12.3	18.0	122.7	119.7	3.0	15.6	6月	145.5	137.9	7.6	18.1	146.7	137.9	8.8	18.0	141.8	137.9	3.9	18.3	7月	138.5	136.5	2.0	18.4	139.1	137.0	2.1	18.6	137.0	135.3	1.7	18.0	8月	141.0	135.0	6.0	18.0	145.5	137.9	7.6	18.3	128.4	127.1	1.3	17.4	9月	156.8	143.1	13.7	18.7	159.9	143.3	16.6	18.7	148.1	142.4	5.7	18.8	10月	158.8	145.7	13.1	18.8	163.4	147.5	15.9	18.9	146.1	140.7	5.4	18.5	11月	168.2	151.5	16.7	20.2	174.5	154.4	20.1	20.6	150.3	143.3	7.0	19.1	12月	160.1	148.8	11.3	19.4	164.4	150.2	14.2	19.5	147.7	144.6	3.1	19.1																										
平成30年	163.1	156.0	7.1	20.3	168.5	158.4	10.1	20.3	155.4	152.6	2.8	20.3	令和元年	161.4	155.8	5.6	19.9	165.2	157.1	8.1	19.8	156.7	154.2	2.5	20.1	令和2年	154.7	143.2	11.5	18.8	158.5	144.7	13.8	19.0	144.0	139.0	5.0	18.3	令和2年1月	151.9	138.6	13.3	18.2	157.1	141.5	15.6	18.6	136.1	129.8	6.3	17.1	2月	162.9	147.9	15.0	19.4	165.7	148.2	17.5	19.5	154.5	147.2	7.3	19.1	3月	158.5	142.5	16.0	18.6	160.4	142.0	18.4	18.5	152.5	144.1	8.4	18.8	4月	170.4	156.9	13.5	20.5	172.8	157.1	15.7	20.5	162.9	156.2	6.7	20.3	5月	144.1	134.1	10.0	17.4	151.3	139.0	12.3	18.0	122.7	119.7	3.0	15.6	6月	145.5	137.9	7.6	18.1	146.7	137.9	8.8	18.0	141.8	137.9	3.9	18.3	7月	138.5	136.5	2.0	18.4	139.1	137.0	2.1	18.6	137.0	135.3	1.7	18.0	8月	141.0	135.0	6.0	18.0	145.5	137.9	7.6	18.3	128.4	127.1	1.3	17.4	9月	156.8	143.1	13.7	18.7	159.9	143.3	16.6	18.7	148.1	142.4	5.7	18.8	10月	158.8	145.7	13.1	18.8	163.4	147.5	15.9	18.9	146.1	140.7	5.4	18.5	11月	168.2	151.5	16.7	20.2	174.5	154.4	20.1	20.6	150.3	143.3	7.0	19.1	12月	160.1	148.8	11.3	19.4	164.4	150.2	14.2	19.5	147.7	144.6	3.1	19.1																																							
令和元年	161.4	155.8	5.6	19.9	165.2	157.1	8.1	19.8	156.7	154.2	2.5	20.1	令和2年	154.7	143.2	11.5	18.8	158.5	144.7	13.8	19.0	144.0	139.0	5.0	18.3	令和2年1月	151.9	138.6	13.3	18.2	157.1	141.5	15.6	18.6	136.1	129.8	6.3	17.1	2月	162.9	147.9	15.0	19.4	165.7	148.2	17.5	19.5	154.5	147.2	7.3	19.1	3月	158.5	142.5	16.0	18.6	160.4	142.0	18.4	18.5	152.5	144.1	8.4	18.8	4月	170.4	156.9	13.5	20.5	172.8	157.1	15.7	20.5	162.9	156.2	6.7	20.3	5月	144.1	134.1	10.0	17.4	151.3	139.0	12.3	18.0	122.7	119.7	3.0	15.6	6月	145.5	137.9	7.6	18.1	146.7	137.9	8.8	18.0	141.8	137.9	3.9	18.3	7月	138.5	136.5	2.0	18.4	139.1	137.0	2.1	18.6	137.0	135.3	1.7	18.0	8月	141.0	135.0	6.0	18.0	145.5	137.9	7.6	18.3	128.4	127.1	1.3	17.4	9月	156.8	143.1	13.7	18.7	159.9	143.3	16.6	18.7	148.1	142.4	5.7	18.8	10月	158.8	145.7	13.1	18.8	163.4	147.5	15.9	18.9	146.1	140.7	5.4	18.5	11月	168.2	151.5	16.7	20.2	174.5	154.4	20.1	20.6	150.3	143.3	7.0	19.1	12月	160.1	148.8	11.3	19.4	164.4	150.2	14.2	19.5	147.7	144.6	3.1	19.1																																																				
令和2年	154.7	143.2	11.5	18.8	158.5	144.7	13.8	19.0	144.0	139.0	5.0	18.3	令和2年1月	151.9	138.6	13.3	18.2	157.1	141.5	15.6	18.6	136.1	129.8	6.3	17.1	2月	162.9	147.9	15.0	19.4	165.7	148.2	17.5	19.5	154.5	147.2	7.3	19.1	3月	158.5	142.5	16.0	18.6	160.4	142.0	18.4	18.5	152.5	144.1	8.4	18.8	4月	170.4	156.9	13.5	20.5	172.8	157.1	15.7	20.5	162.9	156.2	6.7	20.3	5月	144.1	134.1	10.0	17.4	151.3	139.0	12.3	18.0	122.7	119.7	3.0	15.6	6月	145.5	137.9	7.6	18.1	146.7	137.9	8.8	18.0	141.8	137.9	3.9	18.3	7月	138.5	136.5	2.0	18.4	139.1	137.0	2.1	18.6	137.0	135.3	1.7	18.0	8月	141.0	135.0	6.0	18.0	145.5	137.9	7.6	18.3	128.4	127.1	1.3	17.4	9月	156.8	143.1	13.7	18.7	159.9	143.3	16.6	18.7	148.1	142.4	5.7	18.8	10月	158.8	145.7	13.1	18.8	163.4	147.5	15.9	18.9	146.1	140.7	5.4	18.5	11月	168.2	151.5	16.7	20.2	174.5	154.4	20.1	20.6	150.3	143.3	7.0	19.1	12月	160.1	148.8	11.3	19.4	164.4	150.2	14.2	19.5	147.7	144.6	3.1	19.1																																																																	
令和2年1月	151.9	138.6	13.3	18.2	157.1	141.5	15.6	18.6	136.1	129.8	6.3	17.1	2月	162.9	147.9	15.0	19.4	165.7	148.2	17.5	19.5	154.5	147.2	7.3	19.1	3月	158.5	142.5	16.0	18.6	160.4	142.0	18.4	18.5	152.5	144.1	8.4	18.8	4月	170.4	156.9	13.5	20.5	172.8	157.1	15.7	20.5	162.9	156.2	6.7	20.3	5月	144.1	134.1	10.0	17.4	151.3	139.0	12.3	18.0	122.7	119.7	3.0	15.6	6月	145.5	137.9	7.6	18.1	146.7	137.9	8.8	18.0	141.8	137.9	3.9	18.3	7月	138.5	136.5	2.0	18.4	139.1	137.0	2.1	18.6	137.0	135.3	1.7	18.0	8月	141.0	135.0	6.0	18.0	145.5	137.9	7.6	18.3	128.4	127.1	1.3	17.4	9月	156.8	143.1	13.7	18.7	159.9	143.3	16.6	18.7	148.1	142.4	5.7	18.8	10月	158.8	145.7	13.1	18.8	163.4	147.5	15.9	18.9	146.1	140.7	5.4	18.5	11月	168.2	151.5	16.7	20.2	174.5	154.4	20.1	20.6	150.3	143.3	7.0	19.1	12月	160.1	148.8	11.3	19.4	164.4	150.2	14.2	19.5	147.7	144.6	3.1	19.1																																																																														
2月	162.9	147.9	15.0	19.4	165.7	148.2	17.5	19.5	154.5	147.2	7.3	19.1	3月	158.5	142.5	16.0	18.6	160.4	142.0	18.4	18.5	152.5	144.1	8.4	18.8	4月	170.4	156.9	13.5	20.5	172.8	157.1	15.7	20.5	162.9	156.2	6.7	20.3	5月	144.1	134.1	10.0	17.4	151.3	139.0	12.3	18.0	122.7	119.7	3.0	15.6	6月	145.5	137.9	7.6	18.1	146.7	137.9	8.8	18.0	141.8	137.9	3.9	18.3	7月	138.5	136.5	2.0	18.4	139.1	137.0	2.1	18.6	137.0	135.3	1.7	18.0	8月	141.0	135.0	6.0	18.0	145.5	137.9	7.6	18.3	128.4	127.1	1.3	17.4	9月	156.8	143.1	13.7	18.7	159.9	143.3	16.6	18.7	148.1	142.4	5.7	18.8	10月	158.8	145.7	13.1	18.8	163.4	147.5	15.9	18.9	146.1	140.7	5.4	18.5	11月	168.2	151.5	16.7	20.2	174.5	154.4	20.1	20.6	150.3	143.3	7.0	19.1	12月	160.1	148.8	11.3	19.4	164.4	150.2	14.2	19.5	147.7	144.6	3.1	19.1																																																																																											
3月	158.5	142.5	16.0	18.6	160.4	142.0	18.4	18.5	152.5	144.1	8.4	18.8	4月	170.4	156.9	13.5	20.5	172.8	157.1	15.7	20.5	162.9	156.2	6.7	20.3	5月	144.1	134.1	10.0	17.4	151.3	139.0	12.3	18.0	122.7	119.7	3.0	15.6	6月	145.5	137.9	7.6	18.1	146.7	137.9	8.8	18.0	141.8	137.9	3.9	18.3	7月	138.5	136.5	2.0	18.4	139.1	137.0	2.1	18.6	137.0	135.3	1.7	18.0	8月	141.0	135.0	6.0	18.0	145.5	137.9	7.6	18.3	128.4	127.1	1.3	17.4	9月	156.8	143.1	13.7	18.7	159.9	143.3	16.6	18.7	148.1	142.4	5.7	18.8	10月	158.8	145.7	13.1	18.8	163.4	147.5	15.9	18.9	146.1	140.7	5.4	18.5	11月	168.2	151.5	16.7	20.2	174.5	154.4	20.1	20.6	150.3	143.3	7.0	19.1	12月	160.1	148.8	11.3	19.4	164.4	150.2	14.2	19.5	147.7	144.6	3.1	19.1																																																																																																								
4月	170.4	156.9	13.5	20.5	172.8	157.1	15.7	20.5	162.9	156.2	6.7	20.3	5月	144.1	134.1	10.0	17.4	151.3	139.0	12.3	18.0	122.7	119.7	3.0	15.6	6月	145.5	137.9	7.6	18.1	146.7	137.9	8.8	18.0	141.8	137.9	3.9	18.3	7月	138.5	136.5	2.0	18.4	139.1	137.0	2.1	18.6	137.0	135.3	1.7	18.0	8月	141.0	135.0	6.0	18.0	145.5	137.9	7.6	18.3	128.4	127.1	1.3	17.4	9月	156.8	143.1	13.7	18.7	159.9	143.3	16.6	18.7	148.1	142.4	5.7	18.8	10月	158.8	145.7	13.1	18.8	163.4	147.5	15.9	18.9	146.1	140.7	5.4	18.5	11月	168.2	151.5	16.7	20.2	174.5	154.4	20.1	20.6	150.3	143.3	7.0	19.1	12月	160.1	148.8	11.3	19.4	164.4	150.2	14.2	19.5	147.7	144.6	3.1	19.1																																																																																																																					
5月	144.1	134.1	10.0	17.4	151.3	139.0	12.3	18.0	122.7	119.7	3.0	15.6	6月	145.5	137.9	7.6	18.1	146.7	137.9	8.8	18.0	141.8	137.9	3.9	18.3	7月	138.5	136.5	2.0	18.4	139.1	137.0	2.1	18.6	137.0	135.3	1.7	18.0	8月	141.0	135.0	6.0	18.0	145.5	137.9	7.6	18.3	128.4	127.1	1.3	17.4	9月	156.8	143.1	13.7	18.7	159.9	143.3	16.6	18.7	148.1	142.4	5.7	18.8	10月	158.8	145.7	13.1	18.8	163.4	147.5	15.9	18.9	146.1	140.7	5.4	18.5	11月	168.2	151.5	16.7	20.2	174.5	154.4	20.1	20.6	150.3	143.3	7.0	19.1	12月	160.1	148.8	11.3	19.4	164.4	150.2	14.2	19.5	147.7	144.6	3.1	19.1																																																																																																																																		
6月	145.5	137.9	7.6	18.1	146.7	137.9	8.8	18.0	141.8	137.9	3.9	18.3	7月	138.5	136.5	2.0	18.4	139.1	137.0	2.1	18.6	137.0	135.3	1.7	18.0	8月	141.0	135.0	6.0	18.0	145.5	137.9	7.6	18.3	128.4	127.1	1.3	17.4	9月	156.8	143.1	13.7	18.7	159.9	143.3	16.6	18.7	148.1	142.4	5.7	18.8	10月	158.8	145.7	13.1	18.8	163.4	147.5	15.9	18.9	146.1	140.7	5.4	18.5	11月	168.2	151.5	16.7	20.2	174.5	154.4	20.1	20.6	150.3	143.3	7.0	19.1	12月	160.1	148.8	11.3	19.4	164.4	150.2	14.2	19.5	147.7	144.6	3.1	19.1																																																																																																																																															
7月	138.5	136.5	2.0	18.4	139.1	137.0	2.1	18.6	137.0	135.3	1.7	18.0	8月	141.0	135.0	6.0	18.0	145.5	137.9	7.6	18.3	128.4	127.1	1.3	17.4	9月	156.8	143.1	13.7	18.7	159.9	143.3	16.6	18.7	148.1	142.4	5.7	18.8	10月	158.8	145.7	13.1	18.8	163.4	147.5	15.9	18.9	146.1	140.7	5.4	18.5	11月	168.2	151.5	16.7	20.2	174.5	154.4	20.1	20.6	150.3	143.3	7.0	19.1	12月	160.1	148.8	11.3	19.4	164.4	150.2	14.2	19.5	147.7	144.6	3.1	19.1																																																																																																																																																												
8月	141.0	135.0	6.0	18.0	145.5	137.9	7.6	18.3	128.4	127.1	1.3	17.4	9月	156.8	143.1	13.7	18.7	159.9	143.3	16.6	18.7	148.1	142.4	5.7	18.8	10月	158.8	145.7	13.1	18.8	163.4	147.5	15.9	18.9	146.1	140.7	5.4	18.5	11月	168.2	151.5	16.7	20.2	174.5	154.4	20.1	20.6	150.3	143.3	7.0	19.1	12月	160.1	148.8	11.3	19.4	164.4	150.2	14.2	19.5	147.7	144.6	3.1	19.1																																																																																																																																																																									
9月	156.8	143.1	13.7	18.7	159.9	143.3	16.6	18.7	148.1	142.4	5.7	18.8	10月	158.8	145.7	13.1	18.8	163.4	147.5	15.9	18.9	146.1	140.7	5.4	18.5	11月	168.2	151.5	16.7	20.2	174.5	154.4	20.1	20.6	150.3	143.3	7.0	19.1	12月	160.1	148.8	11.3	19.4	164.4	150.2	14.2	19.5	147.7	144.6	3.1	19.1																																																																																																																																																																																						
10月	158.8	145.7	13.1	18.8	163.4	147.5	15.9	18.9	146.1	140.7	5.4	18.5	11月	168.2	151.5	16.7	20.2	174.5	154.4	20.1	20.6	150.3	143.3	7.0	19.1	12月	160.1	148.8	11.3	19.4	164.4	150.2	14.2	19.5	147.7	144.6	3.1	19.1																																																																																																																																																																																																			
11月	168.2	151.5	16.7	20.2	174.5	154.4	20.1	20.6	150.3	143.3	7.0	19.1	12月	160.1	148.8	11.3	19.4	164.4	150.2	14.2	19.5	147.7	144.6	3.1	19.1																																																																																																																																																																																																																
12月	160.1	148.8	11.3	19.4	164.4	150.2	14.2	19.5	147.7	144.6	3.1	19.1																																																																																																																																																																																																																													

年次及び月次	E14 パルプ・紙																																																																																																																																																																																																																																								
	男 女 計				男				女																																																																																																																																																																																																																																
	総 労 時	実 働 間	所 定 内 働 間	所 定 外 働 間	出 日	勤 数	総 労 時	実 働 間	所 定 内 働 間	所 定 外 働 間	出 日	勤 数	総 労 時	実 働 間	所 定 内 働 間	所 定 外 働 間	出 日	勤 数																																																																																																																																																																																																																							
平成27年	165.8	152.0	13.8	20.5	167.8	152.9	14.9	20.7	159.0	148.9	10.1	20.1	平成28年	163.5	150.7	12.8	20.4	165.6	151.3	14.3	20.5	156.6	148.7	7.9	20.2	平成29年	165.6	151.7	13.9	20.5	168.9	153.0	15.9	20.6	155.5	147.7	7.8	20.1	平成30年	160.0	146.3	13.7	20.4	163.3	148.4	14.9	20.6	152.6	141.6	11.0	20.0	令和元年	163.9	147.8	16.1	20.0	170.8	151.7	19.1	20.3	150.7	140.3	10.4	19.4	令和2年	148.0	137.9	10.1	19.1	162.1	148.8	13.3	19.8	132.3	125.8	6.5	18.4	令和2年1月	139.7	128.5	11.2	18.0	155.0	138.6	16.4	18.6	122.9	117.4	5.5	17.4	2月	151.1	138.4	12.7	18.9	171.1	153.9	17.2	19.9	129.0	121.3	7.7	17.7	3月	154.1	140.7	13.4	19.6	168.2	151.7	16.5	20.3	138.6	128.6	10.0	18.9	4月	158.4	146.6	11.8	20.2	176.9	161.3	15.6	21.3	138.4	130.7	7.7	19.1	5月	137.1	127.1	10.0	17.6	150.8	138.1	12.7	18.4	122.3	115.2	7.1	16.8	6月	156.4	146.3	10.1	20.2	167.1	154.1	13.0	20.4	144.6	137.7	6.9	20.0	7月	150.0	139.9	10.1	19.3	160.7	147.3	13.4	19.5	138.1	131.7	6.4	19.2	8月	135.8	126.8	9.0	17.6	152.7	140.3	12.4	18.8	116.8	111.7	5.1	16.3	9月	146.7	138.3	8.4	19.1	158.2	146.9	11.3	19.5	133.6	128.5	5.1	18.8	10月	156.9	147.7	9.2	20.5	170.8	159.0	11.8	21.2	141.1	134.9	6.2	19.7	11月	149.5	141.1	8.4	19.6	164.8	153.4	11.4	20.4	132.2	127.3	4.9	18.6	12月	140.5	133.7	6.8	18.6	148.9	140.9	8.0	18.8	131.0	125.6	5.4	18.5
平成29年	165.6	151.7	13.9	20.5	168.9	153.0	15.9	20.6	155.5	147.7	7.8	20.1	平成30年	160.0	146.3	13.7	20.4	163.3	148.4	14.9	20.6	152.6	141.6	11.0	20.0	令和元年	163.9	147.8	16.1	20.0	170.8	151.7	19.1	20.3	150.7	140.3	10.4	19.4	令和2年	148.0	137.9	10.1	19.1	162.1	148.8	13.3	19.8	132.3	125.8	6.5	18.4	令和2年1月	139.7	128.5	11.2	18.0	155.0	138.6	16.4	18.6	122.9	117.4	5.5	17.4	2月	151.1	138.4	12.7	18.9	171.1	153.9	17.2	19.9	129.0	121.3	7.7	17.7	3月	154.1	140.7	13.4	19.6	168.2	151.7	16.5	20.3	138.6	128.6	10.0	18.9	4月	158.4	146.6	11.8	20.2	176.9	161.3	15.6	21.3	138.4	130.7	7.7	19.1	5月	137.1	127.1	10.0	17.6	150.8	138.1	12.7	18.4	122.3	115.2	7.1	16.8	6月	156.4	146.3	10.1	20.2	167.1	154.1	13.0	20.4	144.6	137.7	6.9	20.0	7月	150.0	139.9	10.1	19.3	160.7	147.3	13.4	19.5	138.1	131.7	6.4	19.2	8月	135.8	126.8	9.0	17.6	152.7	140.3	12.4	18.8	116.8	111.7	5.1	16.3	9月	146.7	138.3	8.4	19.1	158.2	146.9	11.3	19.5	133.6	128.5	5.1	18.8	10月	156.9	147.7	9.2	20.5	170.8	159.0	11.8	21.2	141.1	134.9	6.2	19.7	11月	149.5	141.1	8.4	19.6	164.8	153.4	11.4	20.4	132.2	127.3	4.9	18.6	12月	140.5	133.7	6.8	18.6	148.9	140.9	8.0	18.8	131.0	125.6	5.4	18.5																										
平成30年	160.0	146.3	13.7	20.4	163.3	148.4	14.9	20.6	152.6	141.6	11.0	20.0	令和元年	163.9	147.8	16.1	20.0	170.8	151.7	19.1	20.3	150.7	140.3	10.4	19.4	令和2年	148.0	137.9	10.1	19.1	162.1	148.8	13.3	19.8	132.3	125.8	6.5	18.4	令和2年1月	139.7	128.5	11.2	18.0	155.0	138.6	16.4	18.6	122.9	117.4	5.5	17.4	2月	151.1	138.4	12.7	18.9	171.1	153.9	17.2	19.9	129.0	121.3	7.7	17.7	3月	154.1	140.7	13.4	19.6	168.2	151.7	16.5	20.3	138.6	128.6	10.0	18.9	4月	158.4	146.6	11.8	20.2	176.9	161.3	15.6	21.3	138.4	130.7	7.7	19.1	5月	137.1	127.1	10.0	17.6	150.8	138.1	12.7	18.4	122.3	115.2	7.1	16.8	6月	156.4	146.3	10.1	20.2	167.1	154.1	13.0	20.4	144.6	137.7	6.9	20.0	7月	150.0	139.9	10.1	19.3	160.7	147.3	13.4	19.5	138.1	131.7	6.4	19.2	8月	135.8	126.8	9.0	17.6	152.7	140.3	12.4	18.8	116.8	111.7	5.1	16.3	9月	146.7	138.3	8.4	19.1	158.2	146.9	11.3	19.5	133.6	128.5	5.1	18.8	10月	156.9	147.7	9.2	20.5	170.8	159.0	11.8	21.2	141.1	134.9	6.2	19.7	11月	149.5	141.1	8.4	19.6	164.8	153.4	11.4	20.4	132.2	127.3	4.9	18.6	12月	140.5	133.7	6.8	18.6	148.9	140.9	8.0	18.8	131.0	125.6	5.4	18.5																																							
令和元年	163.9	147.8	16.1	20.0	170.8	151.7	19.1	20.3	150.7	140.3	10.4	19.4	令和2年	148.0	137.9	10.1	19.1	162.1	148.8	13.3	19.8	132.3	125.8	6.5	18.4	令和2年1月	139.7	128.5	11.2	18.0	155.0	138.6	16.4	18.6	122.9	117.4	5.5	17.4	2月	151.1	138.4	12.7	18.9	171.1	153.9	17.2	19.9	129.0	121.3	7.7	17.7	3月	154.1	140.7	13.4	19.6	168.2	151.7	16.5	20.3	138.6	128.6	10.0	18.9	4月	158.4	146.6	11.8	20.2	176.9	161.3	15.6	21.3	138.4	130.7	7.7	19.1	5月	137.1	127.1	10.0	17.6	150.8	138.1	12.7	18.4	122.3	115.2	7.1	16.8	6月	156.4	146.3	10.1	20.2	167.1	154.1	13.0	20.4	144.6	137.7	6.9	20.0	7月	150.0	139.9	10.1	19.3	160.7	147.3	13.4	19.5	138.1	131.7	6.4	19.2	8月	135.8	126.8	9.0	17.6	152.7	140.3	12.4	18.8	116.8	111.7	5.1	16.3	9月	146.7	138.3	8.4	19.1	158.2	146.9	11.3	19.5	133.6	128.5	5.1	18.8	10月	156.9	147.7	9.2	20.5	170.8	159.0	11.8	21.2	141.1	134.9	6.2	19.7	11月	149.5	141.1	8.4	19.6	164.8	153.4	11.4	20.4	132.2	127.3	4.9	18.6	12月	140.5	133.7	6.8	18.6	148.9	140.9	8.0	18.8	131.0	125.6	5.4	18.5																																																				
令和2年	148.0	137.9	10.1	19.1	162.1	148.8	13.3	19.8	132.3	125.8	6.5	18.4	令和2年1月	139.7	128.5	11.2	18.0	155.0	138.6	16.4	18.6	122.9	117.4	5.5	17.4	2月	151.1	138.4	12.7	18.9	171.1	153.9	17.2	19.9	129.0	121.3	7.7	17.7	3月	154.1	140.7	13.4	19.6	168.2	151.7	16.5	20.3	138.6	128.6	10.0	18.9	4月	158.4	146.6	11.8	20.2	176.9	161.3	15.6	21.3	138.4	130.7	7.7	19.1	5月	137.1	127.1	10.0	17.6	150.8	138.1	12.7	18.4	122.3	115.2	7.1	16.8	6月	156.4	146.3	10.1	20.2	167.1	154.1	13.0	20.4	144.6	137.7	6.9	20.0	7月	150.0	139.9	10.1	19.3	160.7	147.3	13.4	19.5	138.1	131.7	6.4	19.2	8月	135.8	126.8	9.0	17.6	152.7	140.3	12.4	18.8	116.8	111.7	5.1	16.3	9月	146.7	138.3	8.4	19.1	158.2	146.9	11.3	19.5	133.6	128.5	5.1	18.8	10月	156.9	147.7	9.2	20.5	170.8	159.0	11.8	21.2	141.1	134.9	6.2	19.7	11月	149.5	141.1	8.4	19.6	164.8	153.4	11.4	20.4	132.2	127.3	4.9	18.6	12月	140.5	133.7	6.8	18.6	148.9	140.9	8.0	18.8	131.0	125.6	5.4	18.5																																																																	
令和2年1月	139.7	128.5	11.2	18.0	155.0	138.6	16.4	18.6	122.9	117.4	5.5	17.4	2月	151.1	138.4	12.7	18.9	171.1	153.9	17.2	19.9	129.0	121.3	7.7	17.7	3月	154.1	140.7	13.4	19.6	168.2	151.7	16.5	20.3	138.6	128.6	10.0	18.9	4月	158.4	146.6	11.8	20.2	176.9	161.3	15.6	21.3	138.4	130.7	7.7	19.1	5月	137.1	127.1	10.0	17.6	150.8	138.1	12.7	18.4	122.3	115.2	7.1	16.8	6月	156.4	146.3	10.1	20.2	167.1	154.1	13.0	20.4	144.6	137.7	6.9	20.0	7月	150.0	139.9	10.1	19.3	160.7	147.3	13.4	19.5	138.1	131.7	6.4	19.2	8月	135.8	126.8	9.0	17.6	152.7	140.3	12.4	18.8	116.8	111.7	5.1	16.3	9月	146.7	138.3	8.4	19.1	158.2	146.9	11.3	19.5	133.6	128.5	5.1	18.8	10月	156.9	147.7	9.2	20.5	170.8	159.0	11.8	21.2	141.1	134.9	6.2	19.7	11月	149.5	141.1	8.4	19.6	164.8	153.4	11.4	20.4	132.2	127.3	4.9	18.6	12月	140.5	133.7	6.8	18.6	148.9	140.9	8.0	18.8	131.0	125.6	5.4	18.5																																																																														
2月	151.1	138.4	12.7	18.9	171.1	153.9	17.2	19.9	129.0	121.3	7.7	17.7	3月	154.1	140.7	13.4	19.6	168.2	151.7	16.5	20.3	138.6	128.6	10.0	18.9	4月	158.4	146.6	11.8	20.2	176.9	161.3	15.6	21.3	138.4	130.7	7.7	19.1	5月	137.1	127.1	10.0	17.6	150.8	138.1	12.7	18.4	122.3	115.2	7.1	16.8	6月	156.4	146.3	10.1	20.2	167.1	154.1	13.0	20.4	144.6	137.7	6.9	20.0	7月	150.0	139.9	10.1	19.3	160.7	147.3	13.4	19.5	138.1	131.7	6.4	19.2	8月	135.8	126.8	9.0	17.6	152.7	140.3	12.4	18.8	116.8	111.7	5.1	16.3	9月	146.7	138.3	8.4	19.1	158.2	146.9	11.3	19.5	133.6	128.5	5.1	18.8	10月	156.9	147.7	9.2	20.5	170.8	159.0	11.8	21.2	141.1	134.9	6.2	19.7	11月	149.5	141.1	8.4	19.6	164.8	153.4	11.4	20.4	132.2	127.3	4.9	18.6	12月	140.5	133.7	6.8	18.6	148.9	140.9	8.0	18.8	131.0	125.6	5.4	18.5																																																																																											
3月	154.1	140.7	13.4	19.6	168.2	151.7	16.5	20.3	138.6	128.6	10.0	18.9	4月	158.4	146.6	11.8	20.2	176.9	161.3	15.6	21.3	138.4	130.7	7.7	19.1	5月	137.1	127.1	10.0	17.6	150.8	138.1	12.7	18.4	122.3	115.2	7.1	16.8	6月	156.4	146.3	10.1	20.2	167.1	154.1	13.0	20.4	144.6	137.7	6.9	20.0	7月	150.0	139.9	10.1	19.3	160.7	147.3	13.4	19.5	138.1	131.7	6.4	19.2	8月	135.8	126.8	9.0	17.6	152.7	140.3	12.4	18.8	116.8	111.7	5.1	16.3	9月	146.7	138.3	8.4	19.1	158.2	146.9	11.3	19.5	133.6	128.5	5.1	18.8	10月	156.9	147.7	9.2	20.5	170.8	159.0	11.8	21.2	141.1	134.9	6.2	19.7	11月	149.5	141.1	8.4	19.6	164.8	153.4	11.4	20.4	132.2	127.3	4.9	18.6	12月	140.5	133.7	6.8	18.6	148.9	140.9	8.0	18.8	131.0	125.6	5.4	18.5																																																																																																								
4月	158.4	146.6	11.8	20.2	176.9	161.3	15.6	21.3	138.4	130.7	7.7	19.1	5月	137.1	127.1	10.0	17.6	150.8	138.1	12.7	18.4	122.3	115.2	7.1	16.8	6月	156.4	146.3	10.1	20.2	167.1	154.1	13.0	20.4	144.6	137.7	6.9	20.0	7月	150.0	139.9	10.1	19.3	160.7	147.3	13.4	19.5	138.1	131.7	6.4	19.2	8月	135.8	126.8	9.0	17.6	152.7	140.3	12.4	18.8	116.8	111.7	5.1	16.3	9月	146.7	138.3	8.4	19.1	158.2	146.9	11.3	19.5	133.6	128.5	5.1	18.8	10月	156.9	147.7	9.2	20.5	170.8	159.0	11.8	21.2	141.1	134.9	6.2	19.7	11月	149.5	141.1	8.4	19.6	164.8	153.4	11.4	20.4	132.2	127.3	4.9	18.6	12月	140.5	133.7	6.8	18.6	148.9	140.9	8.0	18.8	131.0	125.6	5.4	18.5																																																																																																																					
5月	137.1	127.1	10.0	17.6	150.8	138.1	12.7	18.4	122.3	115.2	7.1	16.8	6月	156.4	146.3	10.1	20.2	167.1	154.1	13.0	20.4	144.6	137.7	6.9	20.0	7月	150.0	139.9	10.1	19.3	160.7	147.3	13.4	19.5	138.1	131.7	6.4	19.2	8月	135.8	126.8	9.0	17.6	152.7	140.3	12.4	18.8	116.8	111.7	5.1	16.3	9月	146.7	138.3	8.4	19.1	158.2	146.9	11.3	19.5	133.6	128.5	5.1	18.8	10月	156.9	147.7	9.2	20.5	170.8	159.0	11.8	21.2	141.1	134.9	6.2	19.7	11月	149.5	141.1	8.4	19.6	164.8	153.4	11.4	20.4	132.2	127.3	4.9	18.6	12月	140.5	133.7	6.8	18.6	148.9	140.9	8.0	18.8	131.0	125.6	5.4	18.5																																																																																																																																		
6月	156.4	146.3	10.1	20.2	167.1	154.1	13.0	20.4	144.6	137.7	6.9	20.0	7月	150.0	139.9	10.1	19.3	160.7	147.3	13.4	19.5	138.1	131.7	6.4	19.2	8月	135.8	126.8	9.0	17.6	152.7	140.3	12.4	18.8	116.8	111.7	5.1	16.3	9月	146.7	138.3	8.4	19.1	158.2	146.9	11.3	19.5	133.6	128.5	5.1	18.8	10月	156.9	147.7	9.2	20.5	170.8	159.0	11.8	21.2	141.1	134.9	6.2	19.7	11月	149.5	141.1	8.4	19.6	164.8	153.4	11.4	20.4	132.2	127.3	4.9	18.6	12月	140.5	133.7	6.8	18.6	148.9	140.9	8.0	18.8	131.0	125.6	5.4	18.5																																																																																																																																															
7月	150.0	139.9	10.1	19.3	160.7	147.3	13.4	19.5	138.1	131.7	6.4	19.2	8月	135.8	126.8	9.0	17.6	152.7	140.3	12.4	18.8	116.8	111.7	5.1	16.3	9月	146.7	138.3	8.4	19.1	158.2	146.9	11.3	19.5	133.6	128.5	5.1	18.8	10月	156.9	147.7	9.2	20.5	170.8	159.0	11.8	21.2	141.1	134.9	6.2	19.7	11月	149.5	141.1	8.4	19.6	164.8	153.4	11.4	20.4	132.2	127.3	4.9	18.6	12月	140.5	133.7	6.8	18.6	148.9	140.9	8.0	18.8	131.0	125.6	5.4	18.5																																																																																																																																																												
8月	135.8	126.8	9.0	17.6	152.7	140.3	12.4	18.8	116.8	111.7	5.1	16.3	9月	146.7	138.3	8.4	19.1	158.2	146.9	11.3	19.5	133.6	128.5	5.1	18.8	10月	156.9	147.7	9.2	20.5	170.8	159.0	11.8	21.2	141.1	134.9	6.2	19.7	11月	149.5	141.1	8.4	19.6	164.8	153.4	11.4	20.4	132.2	127.3	4.9	18.6	12月	140.5	133.7	6.8	18.6	148.9	140.9	8.0	18.8	131.0	125.6	5.4	18.5																																																																																																																																																																									
9月	146.7	138.3	8.4	19.1	158.2	146.9	11.3	19.5	133.6	128.5	5.1	18.8	10月	156.9	147.7	9.2	20.5	170.8	159.0	11.8	21.2	141.1	134.9	6.2	19.7	11月	149.5	141.1	8.4	19.6	164.8	153.4	11.4	20.4	132.2	127.3	4.9	18.6	12月	140.5	133.7	6.8	18.6	148.9	140.9	8.0	18.8	131.0	125.6	5.4	18.5																																																																																																																																																																																						
10月	156.9	147.7	9.2	20.5	170.8	159.0	11.8	21.2	141.1	134.9	6.2	19.7	11月	149.5	141.1	8.4	19.6	164.8	153.4	11.4	20.4	132.2	127.3	4.9	18.6	12月	140.5	133.7	6.8	18.6	148.9	140.9	8.0	18.8	131.0	125.6	5.4	18.5																																																																																																																																																																																																			
11月	149.5	141.1	8.4	19.6	164.8	153.4	11.4	20.4	132.2	127.3	4.9	18.6	12月	140.5	133.7	6.8	18.6	148.9	140.9	8.0	18.8	131.0	125.6	5.4	18.5																																																																																																																																																																																																																
12月	140.5	133.7	6.8	18.6	148.9	140.9	8.0	18.8	131.0	125.6	5.4	18.5																																																																																																																																																																																																																													

(単位：時間、日)

年次及び月次	E15 印刷・同関連業																
	男 女 計				男				女								
	総 労 時	実 働 間	所 定 内 働 間	所 定 外 働 間	出 日	勤 数	総 労 時	実 働 間	所 定 内 働 間	所 定 外 働 間	出 日	勤 数	総 労 時	実 働 間	所 定 内 働 間	所 定 外 働 間	出 日
平成27年	169.8	158.3	11.5	20.6	20.6	177.1	163.2	13.9	20.9	159.7	151.5	8.2	20.3				
平成28年	170.7	158.9	11.8	20.8	20.8	178.3	163.8	14.5	21.0	160.6	152.3	8.3	20.5				
平成29年	166.2	155.9	10.3	20.6	20.6	173.7	161.6	12.1	20.8	155.3	147.5	7.8	20.2				
平成30年	166.1	155.3	10.8	20.6	20.6	173.4	160.2	13.2	20.8	155.1	147.9	7.2	20.1				
令和元年	170.1	152.7	17.4	20.5	20.5	174.9	153.7	21.2	20.6	161.4	151.0	10.4	20.2				
令和2年	162.5	149.2	13.3	20.0	20.0	167.7	150.8	16.9	20.3	153.3	146.4	6.9	19.4				
令和2年1月	141.1	129.9	11.2	17.3	17.3	144.7	131.4	13.3	17.5	134.9	127.4	7.5	16.9				
2月	177.4	160.8	16.6	21.6	21.6	183.7	162.9	20.8	21.9	166.3	157.1	9.2	21.0				
3月	168.2	151.0	17.2	20.3	20.3	173.5	152.2	21.3	20.6	158.8	148.8	10.0	19.8				
4月	178.1	163.0	15.1	21.7	21.7	183.4	164.9	18.5	22.1	168.7	159.6	9.1	21.1				
5月	143.0	132.7	10.3	17.8	17.8	148.4	134.6	13.8	18.2	133.2	129.3	3.9	17.2				
6月	164.3	151.5	12.8	20.4	20.4	169.6	153.0	16.6	20.7	154.7	148.8	5.9	19.8				
7月	162.0	151.0	11.0	20.2	20.2	166.4	152.2	14.2	20.4	154.1	148.8	5.3	19.8				
8月	143.3	134.0	9.3	17.9	17.9	146.6	135.0	11.6	18.1	137.6	132.4	5.2	17.6				
9月	164.6	150.4	14.2	20.1	20.1	171.1	152.2	18.9	20.4	153.4	147.2	6.2	19.5				
10月	163.3	148.4	14.9	19.8	19.8	169.0	149.0	20.0	20.0	153.4	147.3	6.1	19.4				
11月	168.1	155.6	12.5	20.8	20.8	174.0	157.6	16.4	21.2	158.0	152.2	5.8	20.2				
12月	176.8	162.4	14.4	21.7	21.7	183.1	165.3	17.8	22.3	166.2	157.6	8.6	20.8				
年次及び月次	E16,17 化学、石油・石炭																
	男 女 計				男				女								
	総 労 時	実 働 間	所 定 内 働 間	所 定 外 働 間	出 日	勤 数	総 労 時	実 働 間	所 定 内 働 間	所 定 外 働 間	出 日	勤 数	総 労 時	実 働 間	所 定 内 働 間	所 定 外 働 間	出 日
平成27年	159.7	149.6	10.1	19.7	19.7	162.5	150.6	11.9	19.9	154.6	147.8	6.8	19.3				
平成28年	160.7	149.6	11.1	19.6	19.6	163.2	150.8	12.4	19.8	156.4	147.5	8.9	19.3				
平成29年	162.0	149.9	12.1	19.5	19.5	164.8	151.8	13.0	19.7	158.1	147.4	10.7	19.4				
平成30年	157.1	146.1	11.0	19.3	19.3	159.8	148.2	11.6	19.6	151.2	141.5	9.7	18.9				
令和元年	151.8	145.1	6.7	19.1	19.1	159.1	151.2	7.9	19.7	140.8	136.0	4.8	18.1				
令和2年	153.4	146.8	6.6	19.1	19.1	159.4	152.3	7.1	19.6	145.1	139.3	5.8	18.4				
令和2年1月	131.9	126.8	5.1	16.6	16.6	137.9	132.0	5.9	17.0	123.7	119.7	4.0	16.0				
2月	160.1	154.1	6.0	20.0	20.0	167.4	160.7	6.7	20.7	150.3	145.2	5.1	19.1				
3月	150.4	143.8	6.6	18.7	18.7	156.6	149.3	7.3	19.3	142.2	136.4	5.8	18.0				
4月	160.4	152.9	7.5	19.8	19.8	167.5	159.0	8.5	20.3	150.9	144.7	6.2	19.1				
5月	138.7	131.9	6.8	17.2	17.2	143.0	135.6	7.4	17.5	132.9	126.9	6.0	16.9				
6月	160.6	154.0	6.6	20.0	20.0	168.4	161.1	7.3	20.7	150.0	144.4	5.6	19.0				
7月	165.7	158.7	7.0	20.6	20.6	171.4	163.7	7.7	21.0	157.9	151.9	6.0	20.1				
8月	144.8	138.4	6.4	18.0	18.0	149.0	142.4	6.6	18.3	139.0	133.0	6.0	17.6				
9月	151.5	145.1	6.4	18.9	18.9	157.0	150.4	6.6	19.4	144.0	137.8	6.2	18.1				
10月	158.6	151.8	6.8	19.8	19.8	164.0	156.9	7.1	20.2	151.3	144.9	6.4	19.2				
11月	166.3	158.9	7.4	20.7	20.7	172.8	165.1	7.7	21.3	157.5	150.4	7.1	19.9				
12月	151.3	145.2	6.1	18.9	18.9	157.9	151.6	6.3	19.5	142.3	136.6	5.7	18.1				

(単位：時間，日)

年次及び月次	E18 プラスチック製品																
	男 女 計				男				女								
	総 労 時	実 働 間	所 定 内 働 間	所 定 外 働 間	出 日	勤 数	総 労 時	実 働 間	所 定 内 働 間	所 定 外 働 間	出 日	勤 数	総 労 時	実 働 間	所 定 内 働 間	所 定 外 働 間	出 日
平成27年	158.1	147.4	10.7	19.4	161.5	149.0	12.5	19.5	150.3	143.7	6.6	19.1					
平成28年	162.7	151.4	11.3	19.8	166.4	153.2	13.2	19.9	153.7	147.0	6.7	19.5					
平成29年	157.9	147.9	10.0	20.0	162.7	150.6	12.1	20.0	146.9	141.8	5.1	20.1					
平成30年	158.0	145.2	12.8	19.6	169.7	153.6	16.1	19.6	138.0	130.8	7.2	19.6					
令和元年	163.7	147.9	15.8	19.9	176.0	156.1	19.9	20.2	146.1	136.1	10.0	19.4					
令和2年	143.5	139.9	3.6	18.9	150.2	145.6	4.6	19.5	137.8	135.0	2.8	18.4					
令和2年1月	119.5	118.0	1.5	15.9	124.0	121.7	2.3	16.3	115.5	114.7	0.8	15.6					
2月	156.7	154.1	2.6	20.6	162.9	159.6	3.3	21.2	151.2	149.3	1.9	20.0					
3月	140.5	137.1	3.4	18.5	144.9	142.0	2.9	18.9	136.5	132.6	3.9	18.2					
4月	153.0	147.8	5.2	20.0	159.9	153.8	6.1	20.4	147.0	142.6	4.4	19.7					
5月	133.1	130.9	2.2	17.8	137.5	134.9	2.6	18.2	129.3	127.5	1.8	17.4					
6月	156.2	153.9	2.3	20.7	164.2	161.6	2.6	21.4	149.3	147.3	2.0	20.1					
7月	145.0	144.0	1.0	19.5	151.1	149.7	1.4	20.0	139.8	139.2	0.6	19.1					
8月	117.7	115.9	1.8	15.8	123.4	120.8	2.6	16.3	112.9	111.8	1.1	15.3					
9月	148.0	146.2	1.8	19.9	154.7	152.8	1.9	20.6	142.3	140.6	1.7	19.3					
10月	147.3	138.1	9.2	18.8	159.3	144.6	14.7	19.5	137.3	132.7	4.6	18.1					
11月	155.9	150.4	5.5	20.4	164.2	157.3	6.9	21.3	148.8	144.5	4.3	19.6					
12月	149.6	142.2	7.4	19.4	156.6	148.6	8.0	20.1	143.7	136.9	6.8	18.8					
年次及び月次	E21 窯業・土石製品																
	男 女 計				男				女								
	総 労 時	実 働 間	所 定 内 働 間	所 定 外 働 間	出 日	勤 数	総 労 時	実 働 間	所 定 内 働 間	所 定 外 働 間	出 日	勤 数	総 労 時	実 働 間	所 定 内 働 間	所 定 外 働 間	出 日
平成27年	168.3	157.9	10.4	20.7	171.1	159.8	11.3	20.9	157.9	150.8	7.1	20.1					
平成28年	166.0	156.4	9.6	20.4	168.8	158.2	10.6	20.5	155.1	149.7	5.4	19.9					
平成29年	168.7	161.0	7.7	20.8	171.0	162.6	8.4	21.0	159.0	154.2	4.8	20.2					
平成30年	155.7	146.6	9.1	19.6	158.5	148.9	9.6	19.7	146.1	138.9	7.2	19.0					
令和元年	161.5	143.9	17.6	18.9	163.1	144.8	18.3	19.0	153.1	139.4	13.7	18.8					
令和2年	160.7	148.7	12.0	19.1	162.5	150.0	12.5	19.1	148.2	139.7	8.5	19.2					
令和2年1月	156.4	140.1	16.3	18.3	157.5	141.0	16.5	18.3	148.6	133.8	14.8	18.6					
2月	167.6	148.9	18.7	19.4	169.5	150.2	19.3	19.3	154.4	140.1	14.3	19.9					
3月	170.7	156.0	14.7	20.1	173.0	157.8	15.2	20.1	155.0	143.4	11.6	20.0					
4月	170.7	158.3	12.4	20.5	172.5	159.5	13.0	20.4	158.6	150.4	8.2	21.1					
5月	140.9	133.0	7.9	17.1	142.7	134.2	8.5	17.1	128.2	124.4	3.8	17.2					
6月	169.4	161.6	7.8	20.8	171.9	163.4	8.5	20.8	152.1	149.2	2.9	20.9					
7月	167.3	159.7	7.6	20.6	169.1	161.0	8.1	20.6	155.5	151.2	4.3	20.7					
8月	133.8	126.4	7.4	15.9	134.7	127.0	7.7	15.9	127.1	122.1	5.0	15.5					
9月	165.2	153.7	11.5	19.8	167.7	155.3	12.4	19.9	148.2	142.8	5.4	19.2					
10月	164.5	154.9	9.6	19.9	166.8	156.7	10.1	20.0	148.8	143.0	5.8	19.6					
11月	154.1	139.4	14.7	17.7	155.5	140.5	15.0	17.7	145.1	132.0	13.1	17.7					
12月	168.2	152.5	15.7	19.5	169.6	153.6	16.0	19.4	158.6	144.7	13.9	19.6					

(単位：時間、日)



年次及び月次	E22 鉄鋼業																																																																																																																																																																																																																																																																																																																																																																																																																																																																																																																													
	男 女 計				男				女																																																																																																																																																																																																																																																																																																																																																																																																																																																																																																																					
	総 労 時	実 働 間	所 定 内 働 間	所 定 外 働 間	出 日	勤 数	総 労 時	実 働 間	所 定 内 働 間	所 定 外 働 間	出 日	勤 数	総 労 時	実 働 間	所 定 内 働 間	所 定 外 働 間	出 日	勤 数																																																																																																																																																																																																																																																																																																																																																																																																																																																																																																												
平成27年	163.9	147.7	16.2	19.0	165.5	147.9	17.6	18.9	154.8	146.1	8.7	19.2	平成28年	163.9	149.7	14.2	19.7	165.1	150.3	14.8	19.7	154.1	145.0	9.1	19.3	平成29年	169.6	150.5	19.1	20.1	170.9	150.9	20.0	20.1	160.2	148.1	12.1	19.6	平成30年	173.7	150.0	23.7	19.6	175.6	150.6	25.0	19.7	161.4	146.2	15.2	19.2	令和元年	163.7	144.4	19.3	18.7	164.8	144.7	20.1	18.7	156.1	142.6	13.5	18.6	令和2年	157.4	146.8	10.6	19.4	158.2	147.0	11.2	19.4	151.6	145.7	5.9	19.3	令和2年1月	153.3	141.4	11.9	18.9	154.5	141.8	12.7	19.0	143.0	137.8	5.2	18.2	2月	156.6	144.2	12.4	19.2	156.7	143.8	12.9	19.2	155.1	147.4	7.7	19.5	3月	162.4	150.0	12.4	19.9	163.2	150.4	12.8	20.0	156.7	147.3	9.4	19.5	4月	169.9	157.9	12.0	20.9	170.2	157.9	12.3	20.9	166.4	157.3	9.1	20.9	5月	155.2	143.9	11.3	19.2	155.8	143.9	11.9	19.2	149.5	143.5	6.0	19.0	6月	160.0	149.1	10.9	19.7	161.0	149.3	11.7	19.8	152.5	147.8	4.7	19.6	7月	165.8	157.3	8.5	20.6	166.5	157.4	9.1	20.6	160.9	156.7	4.2	20.6	8月	140.8	133.2	7.6	17.6	141.2	133.1	8.1	17.6	137.6	133.9	3.7	17.6	9月	157.0	148.9	8.1	19.6	157.6	149.0	8.6	19.6	151.4	147.6	3.8	19.5	10月	163.3	153.3	10.0	19.8	164.6	153.9	10.7	19.8	152.8	148.2	4.6	19.6	11月	155.0	143.6	11.4	18.9	155.8	143.7	12.1	18.9	149.1	143.0	6.1	18.9	12月	150.2	138.9	11.3	18.4	151.0	139.0	12.0	18.4	144.6	138.0	6.6	18.2	年次及び月次	E23 非鉄金属製造業												男 女 計				男				女				総 労 時	実 働 間	所 定 内 働 間	所 定 外 働 間	出 日	勤 数	総 労 時	実 働 間	所 定 内 働 間	所 定 外 働 間	出 日	勤 数	総 労 時	実 働 間	所 定 内 働 間	所 定 外 働 間	出 日	勤 数	平成27年	183.3	152.5	30.8	19.3	186.2	152.7	33.5	19.3	165.4	151.1	14.3	19.1	平成28年	188.2	158.6	29.6	19.3	191.2	159.3	31.9	19.3	168.7	153.9	14.8	19.1	平成29年	184.3	153.9	30.4	19.3	186.9	153.8	33.1	19.3	167.4	153.9	13.5	19.3	平成30年	175.6	149.2	26.4	18.9	179.2	150.4	28.8	18.9	159.2	143.7	15.5	19.1	令和元年	173.6	148.8	24.8	18.9	179.1	150.8	28.3	18.9	151.1	140.6	10.5	18.8	令和2年	164.2	146.8	17.4	18.4	167.5	147.9	19.6	18.5	142.9	139.4	3.5	17.9	令和2年1月	164.5	143.7	20.8	18.1	169.4	145.9	23.5	18.4	136.0	130.7	5.3	16.7	2月	172.1	148.7	23.4	18.8	173.2	148.8	24.4	18.9	156.9	147.1	9.8	17.8	3月	162.1	143.7	18.4	18.8	163.6	144.0	19.6	18.9	144.8	140.1	4.7	17.8	4月	171.8	160.6	11.2	19.6	174.4	161.5	12.9	19.6	156.8	155.3	1.5	19.6	5月	140.2	129.5	10.7	16.2	146.3	134.0	12.3	16.6	103.6	102.6	1.0	13.5	6月	147.3	138.5	8.8	17.6	150.8	140.6	10.2	17.6	127.1	126.5	0.6	17.3	7月	166.8	156.7	10.1	19.1	169.4	157.7	11.7	19.2	151.5	150.8	0.7	19.0	8月	147.4	132.1	15.3	16.4	149.7	132.2	17.5	16.3	133.8	131.3	2.5	16.7	9月	170.2	151.2	19.0	18.6	172.7	151.1	21.6	18.5	155.8	151.9	3.9	19.3	10月	178.9	156.9	22.0	19.6	183.2	158.2	25.0	19.7	154.2	149.3	4.9	19.0	11月	182.4	157.4	25.0	19.8	186.4	158.1	28.3	19.8	159.5	153.8	5.7	20.0	12月	167.6	142.9	24.7	17.9	171.7	143.7	28.0	18.0	144.4	138.8	5.6	17.7
令和2年	157.4	146.8	10.6	19.4	158.2	147.0	11.2	19.4	151.6	145.7	5.9	19.3	令和2年1月	153.3	141.4	11.9	18.9	154.5	141.8	12.7	19.0	143.0	137.8	5.2	18.2	2月	156.6	144.2	12.4	19.2	156.7	143.8	12.9	19.2	155.1	147.4	7.7	19.5	3月	162.4	150.0	12.4	19.9	163.2	150.4	12.8	20.0	156.7	147.3	9.4	19.5	4月	169.9	157.9	12.0	20.9	170.2	157.9	12.3	20.9	166.4	157.3	9.1	20.9	5月	155.2	143.9	11.3	19.2	155.8	143.9	11.9	19.2	149.5	143.5	6.0	19.0	6月	160.0	149.1	10.9	19.7	161.0	149.3	11.7	19.8	152.5	147.8	4.7	19.6	7月	165.8	157.3	8.5	20.6	166.5	157.4	9.1	20.6	160.9	156.7	4.2	20.6	8月	140.8	133.2	7.6	17.6	141.2	133.1	8.1	17.6	137.6	133.9	3.7	17.6	9月	157.0	148.9	8.1	19.6	157.6	149.0	8.6	19.6	151.4	147.6	3.8	19.5	10月	163.3	153.3	10.0	19.8	164.6	153.9	10.7	19.8	152.8	148.2	4.6	19.6	11月	155.0	143.6	11.4	18.9	155.8	143.7	12.1	18.9	149.1	143.0	6.1	18.9	12月	150.2	138.9	11.3	18.4	151.0	139.0	12.0	18.4	144.6	138.0	6.6	18.2	年次及び月次	E23 非鉄金属製造業												男 女 計				男				女				総 労 時	実 働 間	所 定 内 働 間	所 定 外 働 間	出 日	勤 数	総 労 時	実 働 間	所 定 内 働 間	所 定 外 働 間	出 日	勤 数	総 労 時	実 働 間	所 定 内 働 間	所 定 外 働 間	出 日	勤 数	平成27年	183.3	152.5	30.8	19.3	186.2	152.7	33.5	19.3	165.4	151.1	14.3	19.1	平成28年	188.2	158.6	29.6	19.3	191.2	159.3	31.9	19.3		168.7	153.9	14.8	19.1	平成29年	184.3	153.9	30.4	19.3	186.9	153.8	33.1	19.3	167.4	153.9	13.5	19.3	平成30年	175.6	149.2	26.4	18.9	179.2	150.4	28.8	18.9	159.2	143.7	15.5	19.1	令和元年	173.6	148.8	24.8	18.9	179.1	150.8	28.3	18.9	151.1	140.6	10.5	18.8	令和2年	164.2	146.8	17.4	18.4	167.5	147.9	19.6	18.5	142.9	139.4	3.5	17.9	令和2年1月	164.5	143.7	20.8	18.1	169.4	145.9	23.5	18.4	136.0	130.7	5.3	16.7	2月	172.1	148.7	23.4	18.8	173.2	148.8	24.4	18.9	156.9	147.1	9.8	17.8	3月	162.1	143.7	18.4	18.8	163.6	144.0	19.6	18.9	144.8	140.1	4.7	17.8	4月	171.8	160.6	11.2	19.6	174.4	161.5	12.9	19.6	156.8	155.3	1.5	19.6	5月	140.2	129.5	10.7	16.2	146.3	134.0	12.3	16.6	103.6	102.6	1.0	13.5	6月	147.3	138.5	8.8	17.6	150.8	140.6	10.2	17.6	127.1	126.5	0.6	17.3	7月	166.8	156.7	10.1	19.1	169.4	157.7	11.7	19.2	151.5	150.8	0.7	19.0	8月	147.4	132.1	15.3	16.4	149.7	132.2	17.5	16.3	133.8	131.3	2.5	16.7	9月	170.2	151.2	19.0	18.6	172.7	151.1	21.6	18.5	155.8	151.9	3.9	19.3	10月	178.9	156.9	22.0	19.6	183.2	158.2	25.0	19.7	154.2	149.3	4.9	19.0	11月	182.4	157.4	25.0	19.8	186.4	158.1	28.3	19.8	159.5	153.8	5.7	20.0	12月	167.6	142.9	24.7	17.9	171.7	143.7	28.0	18.0	144.4	138.8	5.6	17.7																																																																
令和2年1月	153.3	141.4	11.9	18.9	154.5	141.8	12.7	19.0	143.0	137.8	5.2	18.2	2月	156.6	144.2	12.4	19.2	156.7	143.8	12.9	19.2	155.1	147.4	7.7	19.5	3月	162.4	150.0	12.4	19.9	163.2	150.4	12.8	20.0	156.7	147.3	9.4	19.5	4月	169.9	157.9	12.0	20.9	170.2	157.9	12.3	20.9	166.4	157.3	9.1	20.9	5月	155.2	143.9	11.3	19.2	155.8	143.9	11.9	19.2	149.5	143.5	6.0	19.0	6月	160.0	149.1	10.9	19.7	161.0	149.3	11.7	19.8	152.5	147.8	4.7	19.6	7月	165.8	157.3	8.5	20.6	166.5	157.4	9.1	20.6	160.9	156.7	4.2	20.6	8月	140.8	133.2	7.6	17.6	141.2	133.1	8.1	17.6	137.6	133.9	3.7	17.6	9月	157.0	148.9	8.1	19.6	157.6	149.0	8.6	19.6	151.4	147.6	3.8	19.5	10月	163.3	153.3	10.0	19.8	164.6	153.9	10.7	19.8	152.8	148.2	4.6	19.6	11月	155.0	143.6	11.4	18.9	155.8	143.7	12.1	18.9	149.1	143.0	6.1	18.9	12月	150.2	138.9	11.3	18.4	151.0	139.0	12.0	18.4	144.6	138.0	6.6	18.2	年次及び月次	E23 非鉄金属製造業													男 女 計				男				女				総 労 時	実 働 間	所 定 内 働 間	所 定 外 働 間	出 日	勤 数	総 労 時	実 働 間	所 定 内 働 間	所 定 外 働 間	出 日	勤 数	総 労 時	実 働 間	所 定 内 働 間	所 定 外 働 間	出 日	勤 数	平成27年	183.3	152.5	30.8	19.3	186.2	152.7	33.5	19.3	165.4	151.1	14.3	19.1	平成28年	188.2	158.6	29.6	19.3	191.2	159.3	31.9	19.3	168.7	153.9	14.8	19.1	平成29年	184.3	153.9	30.4	19.3	186.9	153.8	33.1		19.3	167.4	153.9	13.5	19.3	平成30年	175.6	149.2	26.4	18.9	179.2	150.4	28.8	18.9	159.2	143.7	15.5	19.1	令和元年	173.6	148.8	24.8	18.9	179.1	150.8	28.3	18.9	151.1	140.6	10.5	18.8	令和2年	164.2	146.8	17.4	18.4	167.5	147.9	19.6	18.5	142.9	139.4	3.5	17.9	令和2年1月	164.5	143.7	20.8	18.1	169.4	145.9	23.5	18.4	136.0	130.7	5.3	16.7	2月	172.1	148.7	23.4	18.8	173.2	148.8	24.4	18.9	156.9	147.1	9.8	17.8	3月	162.1	143.7	18.4	18.8	163.6	144.0	19.6	18.9	144.8	140.1	4.7	17.8	4月	171.8	160.6	11.2	19.6	174.4	161.5	12.9	19.6	156.8	155.3	1.5	19.6	5月	140.2	129.5	10.7	16.2	146.3	134.0	12.3	16.6	103.6	102.6	1.0	13.5	6月	147.3	138.5	8.8	17.6	150.8	140.6	10.2	17.6	127.1	126.5	0.6	17.3	7月	166.8	156.7	10.1	19.1	169.4	157.7	11.7	19.2	151.5	150.8	0.7	19.0	8月	147.4	132.1	15.3	16.4	149.7	132.2	17.5	16.3	133.8	131.3	2.5	16.7	9月	170.2	151.2	19.0	18.6	172.7	151.1	21.6	18.5	155.8	151.9	3.9	19.3	10月	178.9	156.9	22.0	19.6	183.2	158.2	25.0	19.7	154.2	149.3	4.9	19.0	11月	182.4	157.4	25.0	19.8	186.4	158.1	28.3	19.8	159.5	153.8	5.7	20.0	12月	167.6	142.9	24.7	17.9	171.7	143.7	28.0	18.0	144.4	138.8	5.6	17.7																																																																												
2月	156.6	144.2	12.4	19.2	156.7	143.8	12.9	19.2	155.1	147.4	7.7	19.5	3月	162.4	150.0	12.4	19.9	163.2	150.4	12.8	20.0	156.7	147.3	9.4	19.5	4月	169.9	157.9	12.0	20.9	170.2	157.9	12.3	20.9	166.4	157.3	9.1	20.9	5月	155.2	143.9	11.3	19.2	155.8	143.9	11.9	19.2	149.5	143.5	6.0	19.0	6月	160.0	149.1	10.9	19.7	161.0	149.3	11.7	19.8	152.5	147.8	4.7	19.6	7月	165.8	157.3	8.5	20.6	166.5	157.4	9.1	20.6	160.9	156.7	4.2	20.6	8月	140.8	133.2	7.6	17.6	141.2	133.1	8.1	17.6	137.6	133.9	3.7	17.6	9月	157.0	148.9	8.1	19.6	157.6	149.0	8.6	19.6	151.4	147.6	3.8	19.5	10月	163.3	153.3	10.0	19.8	164.6	153.9	10.7	19.8	152.8	148.2	4.6	19.6	11月	155.0	143.6	11.4	18.9	155.8	143.7	12.1	18.9	149.1	143.0	6.1	18.9	12月	150.2	138.9	11.3	18.4	151.0	139.0	12.0	18.4	144.6	138.0	6.6	18.2	年次及び月次	E23 非鉄金属製造業													男 女 計				男				女					総 労 時	実 働 間	所 定 内 働 間	所 定 外 働 間	出 日	勤 数	総 労 時	実 働 間	所 定 内 働 間	所 定 外 働 間	出 日	勤 数	総 労 時	実 働 間	所 定 内 働 間	所 定 外 働 間	出 日	勤 数	平成27年	183.3	152.5	30.8	19.3	186.2	152.7	33.5	19.3	165.4	151.1	14.3	19.1	平成28年	188.2	158.6	29.6	19.3	191.2	159.3	31.9	19.3	168.7	153.9	14.8	19.1	平成29年	184.3	153.9	30.4	19.3	186.9	153.8	33.1	19.3	167.4	153.9	13.5	19.3	平成30年	175.6	149.2	26.4	18.9	179.2	150.4	28.8	18.9	159.2	143.7	15.5	19.1	令和元年	173.6	148.8	24.8	18.9	179.1	150.8	28.3	18.9	151.1	140.6	10.5	18.8	令和2年	164.2	146.8	17.4	18.4	167.5	147.9	19.6	18.5	142.9	139.4	3.5	17.9	令和2年1月	164.5	143.7	20.8	18.1	169.4	145.9	23.5	18.4	136.0	130.7	5.3	16.7	2月	172.1	148.7	23.4	18.8	173.2	148.8	24.4	18.9	156.9	147.1	9.8	17.8	3月	162.1	143.7	18.4	18.8	163.6	144.0	19.6	18.9	144.8	140.1	4.7	17.8	4月	171.8	160.6	11.2	19.6	174.4	161.5	12.9	19.6	156.8	155.3	1.5	19.6	5月	140.2	129.5	10.7	16.2	146.3	134.0	12.3	16.6	103.6	102.6	1.0	13.5	6月	147.3	138.5	8.8	17.6	150.8	140.6	10.2	17.6	127.1	126.5	0.6	17.3	7月	166.8	156.7	10.1	19.1	169.4	157.7	11.7	19.2	151.5	150.8	0.7	19.0	8月	147.4	132.1	15.3	16.4	149.7	132.2	17.5	16.3	133.8	131.3	2.5	16.7	9月	170.2	151.2	19.0	18.6	172.7	151.1	21.6	18.5	155.8	151.9	3.9	19.3	10月	178.9	156.9	22.0	19.6	183.2	158.2	25.0	19.7	154.2	149.3	4.9	19.0	11月	182.4	157.4	25.0	19.8	186.4	158.1	28.3	19.8	159.5	153.8	5.7	20.0	12月	167.6	142.9	24.7	17.9	171.7	143.7	28.0	18.0	144.4	138.8	5.6	17.7																																																																																									
3月	162.4	150.0	12.4	19.9	163.2	150.4	12.8	20.0	156.7	147.3	9.4	19.5	4月	169.9	157.9	12.0	20.9	170.2	157.9	12.3	20.9	166.4	157.3	9.1	20.9	5月	155.2	143.9	11.3	19.2	155.8	143.9	11.9	19.2	149.5	143.5	6.0	19.0	6月	160.0	149.1	10.9	19.7	161.0	149.3	11.7	19.8	152.5	147.8	4.7	19.6	7月	165.8	157.3	8.5	20.6	166.5	157.4	9.1	20.6	160.9	156.7	4.2	20.6	8月	140.8	133.2	7.6	17.6	141.2	133.1	8.1	17.6	137.6	133.9	3.7	17.6	9月	157.0	148.9	8.1	19.6	157.6	149.0	8.6	19.6	151.4	147.6	3.8	19.5	10月	163.3	153.3	10.0	19.8	164.6	153.9	10.7	19.8	152.8	148.2	4.6	19.6	11月	155.0	143.6	11.4	18.9	155.8	143.7	12.1	18.9	149.1	143.0	6.1	18.9	12月	150.2	138.9	11.3	18.4	151.0	139.0	12.0	18.4	144.6	138.0	6.6	18.2	年次及び月次	E23 非鉄金属製造業													男 女 計				男				女					総 労 時	実 働 間	所 定 内 働 間	所 定 外 働 間	出 日	勤 数	総 労 時	実 働 間	所 定 内 働 間	所 定 外 働 間	出 日	勤 数	総 労 時	実 働 間	所 定 内 働 間	所 定 外 働 間	出 日	勤 数	平成27年	183.3	152.5	30.8	19.3	186.2	152.7	33.5	19.3	165.4	151.1	14.3	19.1	平成28年	188.2	158.6	29.6	19.3	191.2	159.3	31.9	19.3	168.7	153.9	14.8	19.1	平成29年	184.3	153.9	30.4	19.3	186.9	153.8	33.1	19.3	167.4	153.9	13.5	19.3	平成30年	175.6	149.2	26.4	18.9	179.2	150.4	28.8	18.9	159.2	143.7	15.5	19.1	令和元年	173.6	148.8	24.8	18.9	179.1	150.8	28.3	18.9	151.1	140.6	10.5	18.8	令和2年	164.2	146.8	17.4	18.4	167.5	147.9	19.6	18.5	142.9	139.4	3.5	17.9	令和2年1月	164.5	143.7	20.8	18.1	169.4	145.9	23.5	18.4	136.0	130.7	5.3	16.7	2月	172.1	148.7	23.4	18.8	173.2	148.8	24.4	18.9	156.9	147.1	9.8	17.8	3月	162.1	143.7	18.4	18.8	163.6	144.0	19.6	18.9	144.8	140.1	4.7	17.8	4月	171.8	160.6	11.2	19.6	174.4	161.5	12.9	19.6	156.8	155.3	1.5	19.6	5月	140.2	129.5	10.7	16.2	146.3	134.0	12.3	16.6	103.6	102.6	1.0	13.5	6月	147.3	138.5	8.8	17.6	150.8	140.6	10.2	17.6	127.1	126.5	0.6	17.3	7月	166.8	156.7	10.1	19.1	169.4	157.7	11.7	19.2	151.5	150.8	0.7	19.0	8月	147.4	132.1	15.3	16.4	149.7	132.2	17.5	16.3	133.8	131.3	2.5	16.7	9月	170.2	151.2	19.0	18.6	172.7	151.1	21.6	18.5	155.8	151.9	3.9	19.3	10月	178.9	156.9	22.0	19.6	183.2	158.2	25.0	19.7	154.2	149.3	4.9	19.0	11月	182.4	157.4	25.0	19.8	186.4	158.1	28.3	19.8	159.5	153.8	5.7	20.0	12月	167.6	142.9	24.7	17.9	171.7	143.7	28.0	18.0	144.4	138.8	5.6	17.7																																																																																																						
4月	169.9	157.9	12.0	20.9	170.2	157.9	12.3	20.9	166.4	157.3	9.1	20.9	5月	155.2	143.9	11.3	19.2	155.8	143.9	11.9	19.2	149.5	143.5	6.0	19.0	6月	160.0	149.1	10.9	19.7	161.0	149.3	11.7	19.8	152.5	147.8	4.7	19.6	7月	165.8	157.3	8.5	20.6	166.5	157.4	9.1	20.6	160.9	156.7	4.2	20.6	8月	140.8	133.2	7.6	17.6	141.2	133.1	8.1	17.6	137.6	133.9	3.7	17.6	9月	157.0	148.9	8.1	19.6	157.6	149.0	8.6	19.6	151.4	147.6	3.8	19.5	10月	163.3	153.3	10.0	19.8	164.6	153.9	10.7	19.8	152.8	148.2	4.6	19.6	11月	155.0	143.6	11.4	18.9	155.8	143.7	12.1	18.9	149.1	143.0	6.1	18.9	12月	150.2	138.9	11.3	18.4	151.0	139.0	12.0	18.4	144.6	138.0	6.6	18.2	年次及び月次	E23 非鉄金属製造業													男 女 計				男				女					総 労 時	実 働 間	所 定 内 働 間	所 定 外 働 間	出 日	勤 数	総 労 時	実 働 間	所 定 内 働 間	所 定 外 働 間	出 日	勤 数	総 労 時	実 働 間	所 定 内 働 間	所 定 外 働 間	出 日	勤 数	平成27年	183.3	152.5	30.8	19.3	186.2	152.7	33.5	19.3	165.4	151.1	14.3	19.1	平成28年	188.2	158.6	29.6	19.3	191.2	159.3	31.9	19.3	168.7	153.9	14.8	19.1	平成29年	184.3	153.9	30.4	19.3	186.9	153.8	33.1	19.3	167.4	153.9	13.5	19.3	平成30年	175.6	149.2	26.4	18.9	179.2	150.4	28.8	18.9	159.2	143.7	15.5	19.1	令和元年	173.6	148.8	24.8	18.9	179.1	150.8	28.3	18.9	151.1	140.6	10.5	18.8	令和2年	164.2	146.8	17.4	18.4	167.5	147.9	19.6	18.5	142.9	139.4	3.5	17.9	令和2年1月	164.5	143.7	20.8	18.1	169.4	145.9	23.5	18.4	136.0	130.7	5.3	16.7	2月	172.1	148.7	23.4	18.8	173.2	148.8	24.4	18.9	156.9	147.1	9.8	17.8	3月	162.1	143.7	18.4	18.8	163.6	144.0	19.6	18.9	144.8	140.1	4.7	17.8	4月	171.8	160.6	11.2	19.6	174.4	161.5	12.9	19.6	156.8	155.3	1.5	19.6	5月	140.2	129.5	10.7	16.2	146.3	134.0	12.3	16.6	103.6	102.6	1.0	13.5	6月	147.3	138.5	8.8	17.6	150.8	140.6	10.2	17.6	127.1	126.5	0.6	17.3	7月	166.8	156.7	10.1	19.1	169.4	157.7	11.7	19.2	151.5	150.8	0.7	19.0	8月	147.4	132.1	15.3	16.4	149.7	132.2	17.5	16.3	133.8	131.3	2.5	16.7	9月	170.2	151.2	19.0	18.6	172.7	151.1	21.6	18.5	155.8	151.9	3.9	19.3	10月	178.9	156.9	22.0	19.6	183.2	158.2	25.0	19.7	154.2	149.3	4.9	19.0	11月	182.4	157.4	25.0	19.8	186.4	158.1	28.3	19.8	159.5	153.8	5.7	20.0	12月	167.6	142.9	24.7	17.9	171.7	143.7	28.0	18.0	144.4	138.8	5.6	17.7																																																																																																																			
5月	155.2	143.9	11.3	19.2	155.8	143.9	11.9	19.2	149.5	143.5	6.0	19.0	6月	160.0	149.1	10.9	19.7	161.0	149.3	11.7	19.8	152.5	147.8	4.7	19.6	7月	165.8	157.3	8.5	20.6	166.5	157.4	9.1	20.6	160.9	156.7	4.2	20.6	8月	140.8	133.2	7.6	17.6	141.2	133.1	8.1	17.6	137.6	133.9	3.7	17.6	9月	157.0	148.9	8.1	19.6	157.6	149.0	8.6	19.6	151.4	147.6	3.8	19.5	10月	163.3	153.3	10.0	19.8	164.6	153.9	10.7	19.8	152.8	148.2	4.6	19.6	11月	155.0	143.6	11.4	18.9	155.8	143.7	12.1	18.9	149.1	143.0	6.1	18.9	12月	150.2	138.9	11.3	18.4	151.0	139.0	12.0	18.4	144.6	138.0	6.6	18.2	年次及び月次	E23 非鉄金属製造業													男 女 計				男				女					総 労 時	実 働 間	所 定 内 働 間	所 定 外 働 間	出 日	勤 数	総 労 時	実 働 間	所 定 内 働 間	所 定 外 働 間	出 日	勤 数	総 労 時	実 働 間	所 定 内 働 間	所 定 外 働 間	出 日	勤 数	平成27年	183.3	152.5	30.8	19.3	186.2	152.7	33.5	19.3	165.4	151.1	14.3	19.1	平成28年	188.2	158.6	29.6	19.3	191.2	159.3	31.9	19.3	168.7	153.9	14.8	19.1	平成29年	184.3	153.9	30.4	19.3	186.9	153.8	33.1	19.3	167.4	153.9	13.5	19.3	平成30年	175.6	149.2	26.4	18.9	179.2	150.4	28.8	18.9	159.2	143.7	15.5	19.1	令和元年	173.6	148.8	24.8	18.9	179.1	150.8	28.3	18.9	151.1	140.6	10.5	18.8	令和2年	164.2	146.8	17.4	18.4	167.5	147.9	19.6	18.5	142.9	139.4	3.5	17.9	令和2年1月	164.5	143.7	20.8	18.1	169.4	145.9	23.5	18.4	136.0	130.7	5.3	16.7	2月	172.1	148.7	23.4	18.8	173.2	148.8	24.4	18.9	156.9	147.1	9.8	17.8	3月	162.1	143.7	18.4	18.8	163.6	144.0	19.6	18.9	144.8	140.1	4.7	17.8	4月	171.8	160.6	11.2	19.6	174.4	161.5	12.9	19.6	156.8	155.3	1.5	19.6	5月	140.2	129.5	10.7	16.2	146.3	134.0	12.3	16.6	103.6	102.6	1.0	13.5	6月	147.3	138.5	8.8	17.6	150.8	140.6	10.2	17.6	127.1	126.5	0.6	17.3	7月	166.8	156.7	10.1	19.1	169.4	157.7	11.7	19.2	151.5	150.8	0.7	19.0	8月	147.4	132.1	15.3	16.4	149.7	132.2	17.5	16.3	133.8	131.3	2.5	16.7	9月	170.2	151.2	19.0	18.6	172.7	151.1	21.6	18.5	155.8	151.9	3.9	19.3	10月	178.9	156.9	22.0	19.6	183.2	158.2	25.0	19.7	154.2	149.3	4.9	19.0	11月	182.4	157.4	25.0	19.8	186.4	158.1	28.3	19.8	159.5	153.8	5.7	20.0	12月	167.6	142.9	24.7	17.9	171.7	143.7	28.0	18.0	144.4	138.8	5.6	17.7																																																																																																																																
6月	160.0	149.1	10.9	19.7	161.0	149.3	11.7	19.8	152.5	147.8	4.7	19.6	7月	165.8	157.3	8.5	20.6	166.5	157.4	9.1	20.6	160.9	156.7	4.2	20.6	8月	140.8	133.2	7.6	17.6	141.2	133.1	8.1	17.6	137.6	133.9	3.7	17.6	9月	157.0	148.9	8.1	19.6	157.6	149.0	8.6	19.6	151.4	147.6	3.8	19.5	10月	163.3	153.3	10.0	19.8	164.6	153.9	10.7	19.8	152.8	148.2	4.6	19.6	11月	155.0	143.6	11.4	18.9	155.8	143.7	12.1	18.9	149.1	143.0	6.1	18.9	12月	150.2	138.9	11.3	18.4	151.0	139.0	12.0	18.4	144.6	138.0	6.6	18.2	年次及び月次	E23 非鉄金属製造業													男 女 計				男				女					総 労 時	実 働 間	所 定 内 働 間	所 定 外 働 間	出 日	勤 数	総 労 時	実 働 間	所 定 内 働 間	所 定 外 働 間	出 日	勤 数	総 労 時	実 働 間	所 定 内 働 間	所 定 外 働 間	出 日	勤 数	平成27年	183.3	152.5	30.8	19.3	186.2	152.7	33.5	19.3	165.4	151.1	14.3	19.1	平成28年	188.2	158.6	29.6	19.3	191.2	159.3	31.9	19.3	168.7	153.9	14.8	19.1	平成29年	184.3	153.9	30.4	19.3	186.9	153.8	33.1	19.3	167.4	153.9	13.5	19.3	平成30年	175.6	149.2	26.4	18.9	179.2	150.4	28.8	18.9	159.2	143.7	15.5	19.1	令和元年	173.6	148.8	24.8	18.9	179.1	150.8	28.3	18.9	151.1	140.6	10.5	18.8	令和2年	164.2	146.8	17.4	18.4	167.5	147.9	19.6	18.5	142.9	139.4	3.5	17.9	令和2年1月	164.5	143.7	20.8	18.1	169.4	145.9	23.5	18.4	136.0	130.7	5.3	16.7	2月	172.1	148.7	23.4	18.8	173.2	148.8	24.4	18.9	156.9	147.1	9.8	17.8	3月	162.1	143.7	18.4	18.8	163.6	144.0	19.6	18.9	144.8	140.1	4.7	17.8	4月	171.8	160.6	11.2	19.6	174.4	161.5	12.9	19.6	156.8	155.3	1.5	19.6	5月	140.2	129.5	10.7	16.2	146.3	134.0	12.3	16.6	103.6	102.6	1.0	13.5	6月	147.3	138.5	8.8	17.6	150.8	140.6	10.2	17.6	127.1	126.5	0.6	17.3	7月	166.8	156.7	10.1	19.1	169.4	157.7	11.7	19.2	151.5	150.8	0.7	19.0	8月	147.4	132.1	15.3	16.4	149.7	132.2	17.5	16.3	133.8	131.3	2.5	16.7	9月	170.2	151.2	19.0	18.6	172.7	151.1	21.6	18.5	155.8	151.9	3.9	19.3	10月	178.9	156.9	22.0	19.6	183.2	158.2	25.0	19.7	154.2	149.3	4.9	19.0	11月	182.4	157.4	25.0	19.8	186.4	158.1	28.3	19.8	159.5	153.8	5.7	20.0	12月	167.6	142.9	24.7	17.9	171.7	143.7	28.0	18.0	144.4	138.8	5.6	17.7																																																																																																																																													
7月	165.8	157.3	8.5	20.6	166.5	157.4	9.1	20.6	160.9	156.7	4.2	20.6	8月	140.8	133.2	7.6	17.6	141.2	133.1	8.1	17.6	137.6	133.9	3.7	17.6	9月	157.0	148.9	8.1	19.6	157.6	149.0	8.6	19.6	151.4	147.6	3.8	19.5	10月	163.3	153.3	10.0	19.8	164.6	153.9	10.7	19.8	152.8	148.2	4.6	19.6	11月	155.0	143.6	11.4	18.9	155.8	143.7	12.1	18.9	149.1	143.0	6.1	18.9	12月	150.2	138.9	11.3	18.4	151.0	139.0	12.0	18.4	144.6	138.0	6.6	18.2	年次及び月次	E23 非鉄金属製造業													男 女 計				男				女					総 労 時	実 働 間	所 定 内 働 間	所 定 外 働 間	出 日	勤 数	総 労 時	実 働 間	所 定 内 働 間	所 定 外 働 間	出 日	勤 数	総 労 時	実 働 間	所 定 内 働 間	所 定 外 働 間	出 日	勤 数	平成27年	183.3	152.5	30.8	19.3	186.2	152.7	33.5	19.3	165.4	151.1	14.3	19.1	平成28年	188.2	158.6	29.6	19.3	191.2	159.3	31.9	19.3	168.7	153.9	14.8	19.1	平成29年	184.3	153.9	30.4	19.3	186.9	153.8	33.1	19.3	167.4	153.9	13.5	19.3	平成30年	175.6	149.2	26.4	18.9	179.2	150.4	28.8	18.9	159.2	143.7	15.5	19.1	令和元年	173.6	148.8	24.8	18.9	179.1	150.8	28.3	18.9	151.1	140.6	10.5	18.8	令和2年	164.2	146.8	17.4	18.4	167.5	147.9	19.6	18.5	142.9	139.4	3.5	17.9	令和2年1月	164.5	143.7	20.8	18.1	169.4	145.9	23.5	18.4	136.0	130.7	5.3	16.7	2月	172.1	148.7	23.4	18.8	173.2	148.8	24.4	18.9	156.9	147.1	9.8	17.8	3月	162.1	143.7	18.4	18.8	163.6	144.0	19.6	18.9	144.8	140.1	4.7	17.8	4月	171.8	160.6	11.2	19.6	174.4	161.5	12.9	19.6	156.8	155.3	1.5	19.6	5月	140.2	129.5	10.7	16.2	146.3	134.0	12.3	16.6	103.6	102.6	1.0	13.5	6月	147.3	138.5	8.8	17.6	150.8	140.6	10.2	17.6	127.1	126.5	0.6	17.3	7月	166.8	156.7	10.1	19.1	169.4	157.7	11.7	19.2	151.5	150.8	0.7	19.0	8月	147.4	132.1	15.3	16.4	149.7	132.2	17.5	16.3	133.8	131.3	2.5	16.7	9月	170.2	151.2	19.0	18.6	172.7	151.1	21.6	18.5	155.8	151.9	3.9	19.3	10月	178.9	156.9	22.0	19.6	183.2	158.2	25.0	19.7	154.2	149.3	4.9	19.0	11月	182.4	157.4	25.0	19.8	186.4	158.1	28.3	19.8	159.5	153.8	5.7	20.0	12月	167.6	142.9	24.7	17.9	171.7	143.7	28.0	18.0	144.4	138.8	5.6	17.7																																																																																																																																																										
8月	140.8	133.2	7.6	17.6	141.2	133.1	8.1	17.6	137.6	133.9	3.7	17.6	9月	157.0	148.9	8.1	19.6	157.6	149.0	8.6	19.6	151.4	147.6	3.8	19.5	10月	163.3	153.3	10.0	19.8	164.6	153.9	10.7	19.8	152.8	148.2	4.6	19.6	11月	155.0	143.6	11.4	18.9	155.8	143.7	12.1	18.9	149.1	143.0	6.1	18.9	12月	150.2	138.9	11.3	18.4	151.0	139.0	12.0	18.4	144.6	138.0	6.6	18.2	年次及び月次	E23 非鉄金属製造業													男 女 計				男				女					総 労 時	実 働 間	所 定 内 働 間	所 定 外 働 間	出 日	勤 数	総 労 時	実 働 間	所 定 内 働 間	所 定 外 働 間	出 日	勤 数	総 労 時	実 働 間	所 定 内 働 間	所 定 外 働 間	出 日	勤 数	平成27年	183.3	152.5	30.8	19.3	186.2	152.7	33.5	19.3	165.4	151.1	14.3	19.1	平成28年	188.2	158.6	29.6	19.3	191.2	159.3	31.9	19.3	168.7	153.9	14.8	19.1	平成29年	184.3	153.9	30.4	19.3	186.9	153.8	33.1	19.3	167.4	153.9	13.5	19.3	平成30年	175.6	149.2	26.4	18.9	179.2	150.4	28.8	18.9	159.2	143.7	15.5	19.1	令和元年	173.6	148.8	24.8	18.9	179.1	150.8	28.3	18.9	151.1	140.6	10.5	18.8	令和2年	164.2	146.8	17.4	18.4	167.5	147.9	19.6	18.5	142.9	139.4	3.5	17.9	令和2年1月	164.5	143.7	20.8	18.1	169.4	145.9	23.5	18.4	136.0	130.7	5.3	16.7	2月	172.1	148.7	23.4	18.8	173.2	148.8	24.4	18.9	156.9	147.1	9.8	17.8	3月	162.1	143.7	18.4	18.8	163.6	144.0	19.6	18.9	144.8	140.1	4.7	17.8	4月	171.8	160.6	11.2	19.6	174.4	161.5	12.9	19.6	156.8	155.3	1.5	19.6	5月	140.2	129.5	10.7	16.2	146.3	134.0	12.3	16.6	103.6	102.6	1.0	13.5	6月	147.3	138.5	8.8	17.6	150.8	140.6	10.2	17.6	127.1	126.5	0.6	17.3	7月	166.8	156.7	10.1	19.1	169.4	157.7	11.7	19.2	151.5	150.8	0.7	19.0	8月	147.4	132.1	15.3	16.4	149.7	132.2	17.5	16.3	133.8	131.3	2.5	16.7	9月	170.2	151.2	19.0	18.6	172.7	151.1	21.6	18.5	155.8	151.9	3.9	19.3	10月	178.9	156.9	22.0	19.6	183.2	158.2	25.0	19.7	154.2	149.3	4.9	19.0	11月	182.4	157.4	25.0	19.8	186.4	158.1	28.3	19.8	159.5	153.8	5.7	20.0	12月	167.6	142.9	24.7	17.9	171.7	143.7	28.0	18.0	144.4	138.8	5.6	17.7																																																																																																																																																																							
9月	157.0	148.9	8.1	19.6	157.6	149.0	8.6	19.6	151.4	147.6	3.8	19.5	10月	163.3	153.3	10.0	19.8	164.6	153.9	10.7	19.8	152.8	148.2	4.6	19.6	11月	155.0	143.6	11.4	18.9	155.8	143.7	12.1	18.9	149.1	143.0	6.1	18.9	12月	150.2	138.9	11.3	18.4	151.0	139.0	12.0	18.4	144.6	138.0	6.6	18.2	年次及び月次	E23 非鉄金属製造業													男 女 計				男				女					総 労 時	実 働 間	所 定 内 働 間	所 定 外 働 間	出 日	勤 数	総 労 時	実 働 間	所 定 内 働 間	所 定 外 働 間	出 日	勤 数	総 労 時	実 働 間	所 定 内 働 間	所 定 外 働 間	出 日	勤 数	平成27年	183.3	152.5	30.8	19.3	186.2	152.7	33.5	19.3	165.4	151.1	14.3	19.1	平成28年	188.2	158.6	29.6	19.3	191.2	159.3	31.9	19.3	168.7	153.9	14.8	19.1	平成29年	184.3	153.9	30.4	19.3	186.9	153.8	33.1	19.3	167.4	153.9	13.5	19.3	平成30年	175.6	149.2	26.4	18.9	179.2	150.4	28.8	18.9	159.2	143.7	15.5	19.1	令和元年	173.6	148.8	24.8	18.9	179.1	150.8	28.3	18.9	151.1	140.6	10.5	18.8	令和2年	164.2	146.8	17.4	18.4	167.5	147.9	19.6	18.5	142.9	139.4	3.5	17.9	令和2年1月	164.5	143.7	20.8	18.1	169.4	145.9	23.5	18.4	136.0	130.7	5.3	16.7	2月	172.1	148.7	23.4	18.8	173.2	148.8	24.4	18.9	156.9	147.1	9.8	17.8	3月	162.1	143.7	18.4	18.8	163.6	144.0	19.6	18.9	144.8	140.1	4.7	17.8	4月	171.8	160.6	11.2	19.6	174.4	161.5	12.9	19.6	156.8	155.3	1.5	19.6	5月	140.2	129.5	10.7	16.2	146.3	134.0	12.3	16.6	103.6	102.6	1.0	13.5	6月	147.3	138.5	8.8	17.6	150.8	140.6	10.2	17.6	127.1	126.5	0.6	17.3	7月	166.8	156.7	10.1	19.1	169.4	157.7	11.7	19.2	151.5	150.8	0.7	19.0	8月	147.4	132.1	15.3	16.4	149.7	132.2	17.5	16.3	133.8	131.3	2.5	16.7	9月	170.2	151.2	19.0	18.6	172.7	151.1	21.6	18.5	155.8	151.9	3.9	19.3	10月	178.9	156.9	22.0	19.6	183.2	158.2	25.0	19.7	154.2	149.3	4.9	19.0	11月	182.4	157.4	25.0	19.8	186.4	158.1	28.3	19.8	159.5	153.8	5.7	20.0	12月	167.6	142.9	24.7	17.9	171.7	143.7	28.0	18.0	144.4	138.8	5.6	17.7																																																																																																																																																																																				
10月	163.3	153.3	10.0	19.8	164.6	153.9	10.7	19.8	152.8	148.2	4.6	19.6	11月	155.0	143.6	11.4	18.9	155.8	143.7	12.1	18.9	149.1	143.0	6.1	18.9	12月	150.2	138.9	11.3	18.4	151.0	139.0	12.0	18.4	144.6	138.0	6.6	18.2	年次及び月次	E23 非鉄金属製造業													男 女 計				男				女					総 労 時	実 働 間	所 定 内 働 間	所 定 外 働 間	出 日	勤 数	総 労 時	実 働 間	所 定 内 働 間	所 定 外 働 間	出 日	勤 数	総 労 時	実 働 間	所 定 内 働 間	所 定 外 働 間	出 日	勤 数	平成27年	183.3	152.5	30.8	19.3	186.2	152.7	33.5	19.3	165.4	151.1	14.3	19.1	平成28年	188.2	158.6	29.6	19.3	191.2	159.3	31.9	19.3	168.7	153.9	14.8	19.1	平成29年	184.3	153.9	30.4	19.3	186.9	153.8	33.1	19.3	167.4	153.9	13.5	19.3	平成30年	175.6	149.2	26.4	18.9	179.2	150.4	28.8	18.9	159.2	143.7	15.5	19.1	令和元年	173.6	148.8	24.8	18.9	179.1	150.8	28.3	18.9	151.1	140.6	10.5	18.8	令和2年	164.2	146.8	17.4	18.4	167.5	147.9	19.6	18.5	142.9	139.4	3.5	17.9	令和2年1月	164.5	143.7	20.8	18.1	169.4	145.9	23.5	18.4	136.0	130.7	5.3	16.7	2月	172.1	148.7	23.4	18.8	173.2	148.8	24.4	18.9	156.9	147.1	9.8	17.8	3月	162.1	143.7	18.4	18.8	163.6	144.0	19.6	18.9	144.8	140.1	4.7	17.8	4月	171.8	160.6	11.2	19.6	174.4	161.5	12.9	19.6	156.8	155.3	1.5	19.6	5月	140.2	129.5	10.7	16.2	146.3	134.0	12.3	16.6	103.6	102.6	1.0	13.5	6月	147.3	138.5	8.8	17.6	150.8	140.6	10.2	17.6	127.1	126.5	0.6	17.3	7月	166.8	156.7	10.1	19.1	169.4	157.7	11.7	19.2	151.5	150.8	0.7	19.0	8月	147.4	132.1	15.3	16.4	149.7	132.2	17.5	16.3	133.8	131.3	2.5	16.7	9月	170.2	151.2	19.0	18.6	172.7	151.1	21.6	18.5	155.8	151.9	3.9	19.3	10月	178.9	156.9	22.0	19.6	183.2	158.2	25.0	19.7	154.2	149.3	4.9	19.0	11月	182.4	157.4	25.0	19.8	186.4	158.1	28.3	19.8	159.5	153.8	5.7	20.0	12月	167.6	142.9	24.7	17.9	171.7	143.7	28.0	18.0	144.4	138.8	5.6	17.7																																																																																																																																																																																																	
11月	155.0	143.6	11.4	18.9	155.8	143.7	12.1	18.9	149.1	143.0	6.1	18.9	12月	150.2	138.9	11.3	18.4	151.0	139.0	12.0	18.4	144.6	138.0	6.6	18.2	年次及び月次	E23 非鉄金属製造業													男 女 計				男				女					総 労 時	実 働 間	所 定 内 働 間	所 定 外 働 間	出 日	勤 数	総 労 時	実 働 間	所 定 内 働 間	所 定 外 働 間	出 日	勤 数	総 労 時	実 働 間	所 定 内 働 間	所 定 外 働 間	出 日	勤 数	平成27年	183.3	152.5	30.8	19.3	186.2	152.7	33.5	19.3	165.4	151.1	14.3	19.1	平成28年	188.2	158.6	29.6	19.3	191.2	159.3	31.9	19.3	168.7	153.9	14.8	19.1	平成29年	184.3	153.9	30.4	19.3	186.9	153.8	33.1	19.3	167.4	153.9	13.5	19.3	平成30年	175.6	149.2	26.4	18.9	179.2	150.4	28.8	18.9	159.2	143.7	15.5	19.1	令和元年	173.6	148.8	24.8	18.9	179.1	150.8	28.3	18.9	151.1	140.6	10.5	18.8	令和2年	164.2	146.8	17.4	18.4	167.5	147.9	19.6	18.5	142.9	139.4	3.5	17.9	令和2年1月	164.5	143.7	20.8	18.1	169.4	145.9	23.5	18.4	136.0	130.7	5.3	16.7	2月	172.1	148.7	23.4	18.8	173.2	148.8	24.4	18.9	156.9	147.1	9.8	17.8	3月	162.1	143.7	18.4	18.8	163.6	144.0	19.6	18.9	144.8	140.1	4.7	17.8	4月	171.8	160.6	11.2	19.6	174.4	161.5	12.9	19.6	156.8	155.3	1.5	19.6	5月	140.2	129.5	10.7	16.2	146.3	134.0	12.3	16.6	103.6	102.6	1.0	13.5	6月	147.3	138.5	8.8	17.6	150.8	140.6	10.2	17.6	127.1	126.5	0.6	17.3	7月	166.8	156.7	10.1	19.1	169.4	157.7	11.7	19.2	151.5	150.8	0.7	19.0	8月	147.4	132.1	15.3	16.4	149.7	132.2	17.5	16.3	133.8	131.3	2.5	16.7	9月	170.2	151.2	19.0	18.6	172.7	151.1	21.6	18.5	155.8	151.9	3.9	19.3	10月	178.9	156.9	22.0	19.6	183.2	158.2	25.0	19.7	154.2	149.3	4.9	19.0	11月	182.4	157.4	25.0	19.8	186.4	158.1	28.3	19.8	159.5	153.8	5.7	20.0	12月	167.6	142.9	24.7	17.9	171.7	143.7	28.0	18.0	144.4	138.8	5.6	17.7																																																																																																																																																																																																														
12月	150.2	138.9	11.3	18.4	151.0	139.0	12.0	18.4	144.6	138.0	6.6	18.2																																																																																																																																																																																																																																																																																																																																																																																																																																																																																																																		
年次及び月次	E23 非鉄金属製造業																																																																																																																																																																																																																																																																																																																																																																																																																																																																																																																													
	男 女 計				男				女																																																																																																																																																																																																																																																																																																																																																																																																																																																																																																																					
	総 労 時	実 働 間	所 定 内 働 間	所 定 外 働 間	出 日	勤 数	総 労 時	実 働 間	所 定 内 働 間	所 定 外 働 間	出 日	勤 数	総 労 時	実 働 間	所 定 内 働 間	所 定 外 働 間	出 日	勤 数																																																																																																																																																																																																																																																																																																																																																																																																																																																																																																												
平成27年	183.3	152.5	30.8	19.3	186.2	152.7	33.5	19.3	165.4	151.1	14.3	19.1	平成28年	188.2	158.6	29.6	19.3	191.2	159.3	31.9	19.3	168.7	153.9	14.8	19.1	平成29年	184.3	153.9	30.4	19.3	186.9	153.8	33.1	19.3	167.4	153.9	13.5	19.3	平成30年	175.6	149.2	26.4	18.9	179.2	150.4	28.8	18.9	159.2	143.7	15.5	19.1	令和元年	173.6	148.8	24.8	18.9	179.1	150.8	28.3	18.9	151.1	140.6	10.5	18.8	令和2年	164.2	146.8	17.4	18.4	167.5	147.9	19.6	18.5	142.9	139.4	3.5	17.9	令和2年1月	164.5	143.7	20.8	18.1	169.4	145.9	23.5	18.4	136.0	130.7	5.3	16.7	2月	172.1	148.7	23.4	18.8	173.2	148.8	24.4	18.9	156.9	147.1	9.8	17.8	3月	162.1	143.7	18.4	18.8	163.6	144.0	19.6	18.9	144.8	140.1	4.7	17.8	4月	171.8	160.6	11.2	19.6	174.4	161.5	12.9	19.6	156.8	155.3	1.5	19.6	5月	140.2	129.5	10.7	16.2	146.3	134.0	12.3	16.6	103.6	102.6	1.0	13.5	6月	147.3	138.5	8.8	17.6	150.8	140.6	10.2	17.6	127.1	126.5	0.6	17.3	7月	166.8	156.7	10.1	19.1	169.4	157.7	11.7	19.2	151.5	150.8	0.7	19.0	8月	147.4	132.1	15.3	16.4	149.7	132.2	17.5	16.3	133.8	131.3	2.5	16.7	9月	170.2	151.2	19.0	18.6	172.7	151.1	21.6	18.5	155.8	151.9	3.9	19.3	10月	178.9	156.9	22.0	19.6	183.2	158.2	25.0	19.7	154.2	149.3	4.9	19.0	11月	182.4	157.4	25.0	19.8	186.4	158.1	28.3	19.8	159.5	153.8	5.7	20.0	12月	167.6	142.9	24.7	17.9	171.7	143.7	28.0	18.0	144.4	138.8	5.6	17.7																																																																																																																																																																																																																																																																																					
令和2年	164.2	146.8	17.4	18.4	167.5	147.9	19.6	18.5	142.9	139.4	3.5	17.9	令和2年1月	164.5	143.7	20.8	18.1	169.4	145.9	23.5	18.4	136.0	130.7	5.3	16.7	2月	172.1	148.7	23.4	18.8	173.2	148.8	24.4	18.9	156.9	147.1	9.8	17.8	3月	162.1	143.7	18.4	18.8	163.6	144.0	19.6	18.9	144.8	140.1	4.7	17.8	4月	171.8	160.6	11.2	19.6	174.4	161.5	12.9	19.6	156.8	155.3	1.5	19.6	5月	140.2	129.5	10.7	16.2	146.3	134.0	12.3	16.6	103.6	102.6	1.0	13.5	6月	147.3	138.5	8.8	17.6	150.8	140.6	10.2	17.6	127.1	126.5	0.6	17.3	7月	166.8	156.7	10.1	19.1	169.4	157.7	11.7	19.2	151.5	150.8	0.7	19.0	8月	147.4	132.1	15.3	16.4	149.7	132.2	17.5	16.3	133.8	131.3	2.5	16.7	9月	170.2	151.2	19.0	18.6	172.7	151.1	21.6	18.5	155.8	151.9	3.9	19.3	10月	178.9	156.9	22.0	19.6	183.2	158.2	25.0	19.7	154.2	149.3	4.9	19.0	11月	182.4	157.4	25.0	19.8	186.4	158.1	28.3	19.8	159.5	153.8	5.7	20.0	12月	167.6	142.9	24.7	17.9	171.7	143.7	28.0	18.0	144.4	138.8	5.6	17.7																																																																																																																																																																																																																																																																																																																																																						
令和2年1月	164.5	143.7	20.8	18.1	169.4	145.9	23.5	18.4	136.0	130.7	5.3	16.7	2月	172.1	148.7	23.4	18.8	173.2	148.8	24.4	18.9	156.9	147.1	9.8	17.8	3月	162.1	143.7	18.4	18.8	163.6	144.0	19.6	18.9	144.8	140.1	4.7	17.8	4月	171.8	160.6	11.2	19.6	174.4	161.5	12.9	19.6	156.8	155.3	1.5	19.6	5月	140.2	129.5	10.7	16.2	146.3	134.0	12.3	16.6	103.6	102.6	1.0	13.5	6月	147.3	138.5	8.8	17.6	150.8	140.6	10.2	17.6	127.1	126.5	0.6	17.3	7月	166.8	156.7	10.1	19.1	169.4	157.7	11.7	19.2	151.5	150.8	0.7	19.0	8月	147.4	132.1	15.3	16.4	149.7	132.2	17.5	16.3	133.8	131.3	2.5	16.7	9月	170.2	151.2	19.0	18.6	172.7	151.1	21.6	18.5	155.8	151.9	3.9	19.3	10月	178.9	156.9	22.0	19.6	183.2	158.2	25.0	19.7	154.2	149.3	4.9	19.0	11月	182.4	157.4	25.0	19.8	186.4	158.1	28.3	19.8	159.5	153.8	5.7	20.0	12月	167.6	142.9	24.7	17.9	171.7	143.7	28.0	18.0	144.4	138.8	5.6	17.7																																																																																																																																																																																																																																																																																																																																																																			
2月	172.1	148.7	23.4	18.8	173.2	148.8	24.4	18.9	156.9	147.1	9.8	17.8	3月	162.1	143.7	18.4	18.8	163.6	144.0	19.6	18.9	144.8	140.1	4.7	17.8	4月	171.8	160.6	11.2	19.6	174.4	161.5	12.9	19.6	156.8	155.3	1.5	19.6	5月	140.2	129.5	10.7	16.2	146.3	134.0	12.3	16.6	103.6	102.6	1.0	13.5	6月	147.3	138.5	8.8	17.6	150.8	140.6	10.2	17.6	127.1	126.5	0.6	17.3	7月	166.8	156.7	10.1	19.1	169.4	157.7	11.7	19.2	151.5	150.8	0.7	19.0	8月	147.4	132.1	15.3	16.4	149.7	132.2	17.5	16.3	133.8	131.3	2.5	16.7	9月	170.2	151.2	19.0	18.6	172.7	151.1	21.6	18.5	155.8	151.9	3.9	19.3	10月	178.9	156.9	22.0	19.6	183.2	158.2	25.0	19.7	154.2	149.3	4.9	19.0	11月	182.4	157.4	25.0	19.8	186.4	158.1	28.3	19.8	159.5	153.8	5.7	20.0	12月	167.6	142.9	24.7	17.9	171.7	143.7	28.0	18.0	144.4	138.8	5.6	17.7																																																																																																																																																																																																																																																																																																																																																																																
3月	162.1	143.7	18.4	18.8	163.6	144.0	19.6	18.9	144.8	140.1	4.7	17.8	4月	171.8	160.6	11.2	19.6	174.4	161.5	12.9	19.6	156.8	155.3	1.5	19.6	5月	140.2	129.5	10.7	16.2	146.3	134.0	12.3	16.6	103.6	102.6	1.0	13.5	6月	147.3	138.5	8.8	17.6	150.8	140.6	10.2	17.6	127.1	126.5	0.6	17.3	7月	166.8	156.7	10.1	19.1	169.4	157.7	11.7	19.2	151.5	150.8	0.7	19.0	8月	147.4	132.1	15.3	16.4	149.7	132.2	17.5	16.3	133.8	131.3	2.5	16.7	9月	170.2	151.2	19.0	18.6	172.7	151.1	21.6	18.5	155.8	151.9	3.9	19.3	10月	178.9	156.9	22.0	19.6	183.2	158.2	25.0	19.7	154.2	149.3	4.9	19.0	11月	182.4	157.4	25.0	19.8	186.4	158.1	28.3	19.8	159.5	153.8	5.7	20.0	12月	167.6	142.9	24.7	17.9	171.7	143.7	28.0	18.0	144.4	138.8	5.6	17.7																																																																																																																																																																																																																																																																																																																																																																																													
4月	171.8	160.6	11.2	19.6	174.4	161.5	12.9	19.6	156.8	155.3	1.5	19.6	5月	140.2	129.5	10.7	16.2	146.3	134.0	12.3	16.6	103.6	102.6	1.0	13.5	6月	147.3	138.5	8.8	17.6	150.8	140.6	10.2	17.6	127.1	126.5	0.6	17.3	7月	166.8	156.7	10.1	19.1	169.4	157.7	11.7	19.2	151.5	150.8	0.7	19.0	8月	147.4	132.1	15.3	16.4	149.7	132.2	17.5	16.3	133.8	131.3	2.5	16.7	9月	170.2	151.2	19.0	18.6	172.7	151.1	21.6	18.5	155.8	151.9	3.9	19.3	10月	178.9	156.9	22.0	19.6	183.2	158.2	25.0	19.7	154.2	149.3	4.9	19.0	11月	182.4	157.4	25.0	19.8	186.4	158.1	28.3	19.8	159.5	153.8	5.7	20.0	12月	167.6	142.9	24.7	17.9	171.7	143.7	28.0	18.0	144.4	138.8	5.6	17.7																																																																																																																																																																																																																																																																																																																																																																																																										
5月	140.2	129.5	10.7	16.2	146.3	134.0	12.3	16.6	103.6	102.6	1.0	13.5	6月	147.3	138.5	8.8	17.6	150.8	140.6	10.2	17.6	127.1	126.5	0.6	17.3	7月	166.8	156.7	10.1	19.1	169.4	157.7	11.7	19.2	151.5	150.8	0.7	19.0	8月	147.4	132.1	15.3	16.4	149.7	132.2	17.5	16.3	133.8	131.3	2.5	16.7	9月	170.2	151.2	19.0	18.6	172.7	151.1	21.6	18.5	155.8	151.9	3.9	19.3	10月	178.9	156.9	22.0	19.6	183.2	158.2	25.0	19.7	154.2	149.3	4.9	19.0	11月	182.4	157.4	25.0	19.8	186.4	158.1	28.3	19.8	159.5	153.8	5.7	20.0	12月	167.6	142.9	24.7	17.9	171.7	143.7	28.0	18.0	144.4	138.8	5.6	17.7																																																																																																																																																																																																																																																																																																																																																																																																																							
6月	147.3	138.5	8.8	17.6	150.8	140.6	10.2	17.6	127.1	126.5	0.6	17.3	7月	166.8	156.7	10.1	19.1	169.4	157.7	11.7	19.2	151.5	150.8	0.7	19.0	8月	147.4	132.1	15.3	16.4	149.7	132.2	17.5	16.3	133.8	131.3	2.5	16.7	9月	170.2	151.2	19.0	18.6	172.7	151.1	21.6	18.5	155.8	151.9	3.9	19.3	10月	178.9	156.9	22.0	19.6	183.2	158.2	25.0	19.7	154.2	149.3	4.9	19.0	11月	182.4	157.4	25.0	19.8	186.4	158.1	28.3	19.8	159.5	153.8	5.7	20.0	12月	167.6	142.9	24.7	17.9	171.7	143.7	28.0	18.0	144.4	138.8	5.6	17.7																																																																																																																																																																																																																																																																																																																																																																																																																																				
7月	166.8	156.7	10.1	19.1	169.4	157.7	11.7	19.2	151.5	150.8	0.7	19.0	8月	147.4	132.1	15.3	16.4	149.7	132.2	17.5	16.3	133.8	131.3	2.5	16.7	9月	170.2	151.2	19.0	18.6	172.7	151.1	21.6	18.5	155.8	151.9	3.9	19.3	10月	178.9	156.9	22.0	19.6	183.2	158.2	25.0	19.7	154.2	149.3	4.9	19.0	11月	182.4	157.4	25.0	19.8	186.4	158.1	28.3	19.8	159.5	153.8	5.7	20.0	12月	167.6	142.9	24.7	17.9	171.7	143.7	28.0	18.0	144.4	138.8	5.6	17.7																																																																																																																																																																																																																																																																																																																																																																																																																																																	
8月	147.4	132.1	15.3	16.4	149.7	132.2	17.5	16.3	133.8	131.3	2.5	16.7	9月	170.2	151.2	19.0	18.6	172.7	151.1	21.6	18.5	155.8	151.9	3.9	19.3	10月	178.9	156.9	22.0	19.6	183.2	158.2	25.0	19.7	154.2	149.3	4.9	19.0	11月	182.4	157.4	25.0	19.8	186.4	158.1	28.3	19.8	159.5	153.8	5.7	20.0	12月	167.6	142.9	24.7	17.9	171.7	143.7	28.0	18.0	144.4	138.8	5.6	17.7																																																																																																																																																																																																																																																																																																																																																																																																																																																														
9月	170.2	151.2	19.0	18.6	172.7	151.1	21.6	18.5	155.8	151.9	3.9	19.3	10月	178.9	156.9	22.0	19.6	183.2	158.2	25.0	19.7	154.2	149.3	4.9	19.0	11月	182.4	157.4	25.0	19.8	186.4	158.1	28.3	19.8	159.5	153.8	5.7	20.0	12月	167.6	142.9	24.7	17.9	171.7	143.7	28.0	18.0	144.4	138.8	5.6	17.7																																																																																																																																																																																																																																																																																																																																																																																																																																																																											
10月	178.9	156.9	22.0	19.6	183.2	158.2	25.0	19.7	154.2	149.3	4.9	19.0	11月	182.4	157.4	25.0	19.8	186.4	158.1	28.3	19.8	159.5	153.8	5.7	20.0	12月	167.6	142.9	24.7	17.9	171.7	143.7	28.0	18.0	144.4	138.8	5.6	17.7																																																																																																																																																																																																																																																																																																																																																																																																																																																																																								
11月	182.4	157.4	25.0	19.8	186.4	158.1	28.3	19.8	159.5	153.8	5.7	20.0	12月	167.6	142.9	24.7	17.9	171.7	143.7	28.0	18.0	144.4	138.8	5.6	17.7																																																																																																																																																																																																																																																																																																																																																																																																																																																																																																					
12月	167.6	142.9	24.7	17.9	171.7	143.7	28.0	18.0	144.4	138.8	5.6	17.7																																																																																																																																																																																																																																																																																																																																																																																																																																																																																																																		

(単位：時間，日)

年次及び月次	E24 金属製品製造業																																																																																																																																																																																																																																								
	男女計				男				女																																																																																																																																																																																																																																
	総 労 時	実 働 間	所 定 内 働 間	所 定 外 働 間	出 日	勤 数	総 労 時	実 働 間	所 定 内 働 間	所 定 外 働 間	出 日	勤 数	総 労 時	実 働 間	所 定 内 働 間	所 定 外 働 間	出 日	勤 数																																																																																																																																																																																																																							
平成27年	169.5	150.7	18.8	19.7	173.6	152.1	21.5	19.8	154.4	145.4	9.0	19.2	平成28年	168.1	150.0	18.1	19.6	171.6	151.1	20.5	19.7	155.4	146.0	9.4	19.2	平成29年	171.9	151.2	20.7	19.9	174.8	152.0	22.8	20.0	160.4	148.0	12.4	19.6	平成30年	170.5	151.8	18.7	19.9	173.9	153.0	20.9	20.0	159.7	148.0	11.7	19.7	令和元年	164.9	149.4	15.5	19.5	168.2	150.5	17.7	19.7	155.5	146.2	9.3	19.2	令和2年	160.0	144.9	15.1	19.0	164.1	146.6	17.5	19.1	147.4	139.7	7.7	18.6	令和2年1月	160.1	139.8	20.3	18.2	164.5	141.1	23.4	18.3	146.9	135.9	11.0	18.1	2月	161.5	145.3	16.2	18.9	166.3	147.5	18.8	19.1	147.1	138.6	8.5	18.5	3月	154.1	139.6	14.5	18.2	157.0	140.5	16.5	18.2	145.2	136.7	8.5	18.3	4月	165.3	151.1	14.2	19.7	169.2	152.7	16.5	19.8	153.1	146.0	7.1	19.4	5月	153.2	141.4	11.8	18.5	158.0	144.0	14.0	18.7	138.5	133.4	5.1	17.8	6月	150.8	140.4	10.4	18.4	154.8	142.5	12.3	18.5	138.8	133.9	4.9	17.9	7月	166.4	153.6	12.8	20.1	169.9	155.0	14.9	20.1	155.6	149.0	6.6	19.9	8月	151.4	137.4	14.0	18.0	155.6	139.3	16.3	18.1	138.6	131.8	6.8	17.5	9月	153.4	139.7	13.7	18.4	157.0	141.2	15.8	18.5	142.2	135.0	7.2	18.0	10月	165.5	148.0	17.5	19.5	169.6	149.4	20.2	19.6	152.4	143.5	8.9	19.2	11月	174.7	156.5	18.2	20.6	179.7	158.6	21.1	20.7	159.1	150.1	9.0	20.1	12月	164.2	146.3	17.9	19.3	168.2	147.4	20.8	19.3	151.7	143.0	8.7	19.1
令和2年	160.0	144.9	15.1	19.0	164.1	146.6	17.5	19.1	147.4	139.7	7.7	18.6	令和2年1月	160.1	139.8	20.3	18.2	164.5	141.1	23.4	18.3	146.9	135.9	11.0	18.1	2月	161.5	145.3	16.2	18.9	166.3	147.5	18.8	19.1	147.1	138.6	8.5	18.5	3月	154.1	139.6	14.5	18.2	157.0	140.5	16.5	18.2	145.2	136.7	8.5	18.3	4月	165.3	151.1	14.2	19.7	169.2	152.7	16.5	19.8	153.1	146.0	7.1	19.4	5月	153.2	141.4	11.8	18.5	158.0	144.0	14.0	18.7	138.5	133.4	5.1	17.8	6月	150.8	140.4	10.4	18.4	154.8	142.5	12.3	18.5	138.8	133.9	4.9	17.9	7月	166.4	153.6	12.8	20.1	169.9	155.0	14.9	20.1	155.6	149.0	6.6	19.9	8月	151.4	137.4	14.0	18.0	155.6	139.3	16.3	18.1	138.6	131.8	6.8	17.5	9月	153.4	139.7	13.7	18.4	157.0	141.2	15.8	18.5	142.2	135.0	7.2	18.0	10月	165.5	148.0	17.5	19.5	169.6	149.4	20.2	19.6	152.4	143.5	8.9	19.2	11月	174.7	156.5	18.2	20.6	179.7	158.6	21.1	20.7	159.1	150.1	9.0	20.1	12月	164.2	146.3	17.9	19.3	168.2	147.4	20.8	19.3	151.7	143.0	8.7	19.1																																																																	
令和2年1月	160.1	139.8	20.3	18.2	164.5	141.1	23.4	18.3	146.9	135.9	11.0	18.1	2月	161.5	145.3	16.2	18.9	166.3	147.5	18.8	19.1	147.1	138.6	8.5	18.5	3月	154.1	139.6	14.5	18.2	157.0	140.5	16.5	18.2	145.2	136.7	8.5	18.3	4月	165.3	151.1	14.2	19.7	169.2	152.7	16.5	19.8	153.1	146.0	7.1	19.4	5月	153.2	141.4	11.8	18.5	158.0	144.0	14.0	18.7	138.5	133.4	5.1	17.8	6月	150.8	140.4	10.4	18.4	154.8	142.5	12.3	18.5	138.8	133.9	4.9	17.9	7月	166.4	153.6	12.8	20.1	169.9	155.0	14.9	20.1	155.6	149.0	6.6	19.9	8月	151.4	137.4	14.0	18.0	155.6	139.3	16.3	18.1	138.6	131.8	6.8	17.5	9月	153.4	139.7	13.7	18.4	157.0	141.2	15.8	18.5	142.2	135.0	7.2	18.0	10月	165.5	148.0	17.5	19.5	169.6	149.4	20.2	19.6	152.4	143.5	8.9	19.2	11月	174.7	156.5	18.2	20.6	179.7	158.6	21.1	20.7	159.1	150.1	9.0	20.1	12月	164.2	146.3	17.9	19.3	168.2	147.4	20.8	19.3	151.7	143.0	8.7	19.1																																																																														
2月	161.5	145.3	16.2	18.9	166.3	147.5	18.8	19.1	147.1	138.6	8.5	18.5	3月	154.1	139.6	14.5	18.2	157.0	140.5	16.5	18.2	145.2	136.7	8.5	18.3	4月	165.3	151.1	14.2	19.7	169.2	152.7	16.5	19.8	153.1	146.0	7.1	19.4	5月	153.2	141.4	11.8	18.5	158.0	144.0	14.0	18.7	138.5	133.4	5.1	17.8	6月	150.8	140.4	10.4	18.4	154.8	142.5	12.3	18.5	138.8	133.9	4.9	17.9	7月	166.4	153.6	12.8	20.1	169.9	155.0	14.9	20.1	155.6	149.0	6.6	19.9	8月	151.4	137.4	14.0	18.0	155.6	139.3	16.3	18.1	138.6	131.8	6.8	17.5	9月	153.4	139.7	13.7	18.4	157.0	141.2	15.8	18.5	142.2	135.0	7.2	18.0	10月	165.5	148.0	17.5	19.5	169.6	149.4	20.2	19.6	152.4	143.5	8.9	19.2	11月	174.7	156.5	18.2	20.6	179.7	158.6	21.1	20.7	159.1	150.1	9.0	20.1	12月	164.2	146.3	17.9	19.3	168.2	147.4	20.8	19.3	151.7	143.0	8.7	19.1																																																																																											
3月	154.1	139.6	14.5	18.2	157.0	140.5	16.5	18.2	145.2	136.7	8.5	18.3	4月	165.3	151.1	14.2	19.7	169.2	152.7	16.5	19.8	153.1	146.0	7.1	19.4	5月	153.2	141.4	11.8	18.5	158.0	144.0	14.0	18.7	138.5	133.4	5.1	17.8	6月	150.8	140.4	10.4	18.4	154.8	142.5	12.3	18.5	138.8	133.9	4.9	17.9	7月	166.4	153.6	12.8	20.1	169.9	155.0	14.9	20.1	155.6	149.0	6.6	19.9	8月	151.4	137.4	14.0	18.0	155.6	139.3	16.3	18.1	138.6	131.8	6.8	17.5	9月	153.4	139.7	13.7	18.4	157.0	141.2	15.8	18.5	142.2	135.0	7.2	18.0	10月	165.5	148.0	17.5	19.5	169.6	149.4	20.2	19.6	152.4	143.5	8.9	19.2	11月	174.7	156.5	18.2	20.6	179.7	158.6	21.1	20.7	159.1	150.1	9.0	20.1	12月	164.2	146.3	17.9	19.3	168.2	147.4	20.8	19.3	151.7	143.0	8.7	19.1																																																																																																								
4月	165.3	151.1	14.2	19.7	169.2	152.7	16.5	19.8	153.1	146.0	7.1	19.4	5月	153.2	141.4	11.8	18.5	158.0	144.0	14.0	18.7	138.5	133.4	5.1	17.8	6月	150.8	140.4	10.4	18.4	154.8	142.5	12.3	18.5	138.8	133.9	4.9	17.9	7月	166.4	153.6	12.8	20.1	169.9	155.0	14.9	20.1	155.6	149.0	6.6	19.9	8月	151.4	137.4	14.0	18.0	155.6	139.3	16.3	18.1	138.6	131.8	6.8	17.5	9月	153.4	139.7	13.7	18.4	157.0	141.2	15.8	18.5	142.2	135.0	7.2	18.0	10月	165.5	148.0	17.5	19.5	169.6	149.4	20.2	19.6	152.4	143.5	8.9	19.2	11月	174.7	156.5	18.2	20.6	179.7	158.6	21.1	20.7	159.1	150.1	9.0	20.1	12月	164.2	146.3	17.9	19.3	168.2	147.4	20.8	19.3	151.7	143.0	8.7	19.1																																																																																																																					
5月	153.2	141.4	11.8	18.5	158.0	144.0	14.0	18.7	138.5	133.4	5.1	17.8	6月	150.8	140.4	10.4	18.4	154.8	142.5	12.3	18.5	138.8	133.9	4.9	17.9	7月	166.4	153.6	12.8	20.1	169.9	155.0	14.9	20.1	155.6	149.0	6.6	19.9	8月	151.4	137.4	14.0	18.0	155.6	139.3	16.3	18.1	138.6	131.8	6.8	17.5	9月	153.4	139.7	13.7	18.4	157.0	141.2	15.8	18.5	142.2	135.0	7.2	18.0	10月	165.5	148.0	17.5	19.5	169.6	149.4	20.2	19.6	152.4	143.5	8.9	19.2	11月	174.7	156.5	18.2	20.6	179.7	158.6	21.1	20.7	159.1	150.1	9.0	20.1	12月	164.2	146.3	17.9	19.3	168.2	147.4	20.8	19.3	151.7	143.0	8.7	19.1																																																																																																																																		
6月	150.8	140.4	10.4	18.4	154.8	142.5	12.3	18.5	138.8	133.9	4.9	17.9	7月	166.4	153.6	12.8	20.1	169.9	155.0	14.9	20.1	155.6	149.0	6.6	19.9	8月	151.4	137.4	14.0	18.0	155.6	139.3	16.3	18.1	138.6	131.8	6.8	17.5	9月	153.4	139.7	13.7	18.4	157.0	141.2	15.8	18.5	142.2	135.0	7.2	18.0	10月	165.5	148.0	17.5	19.5	169.6	149.4	20.2	19.6	152.4	143.5	8.9	19.2	11月	174.7	156.5	18.2	20.6	179.7	158.6	21.1	20.7	159.1	150.1	9.0	20.1	12月	164.2	146.3	17.9	19.3	168.2	147.4	20.8	19.3	151.7	143.0	8.7	19.1																																																																																																																																															
7月	166.4	153.6	12.8	20.1	169.9	155.0	14.9	20.1	155.6	149.0	6.6	19.9	8月	151.4	137.4	14.0	18.0	155.6	139.3	16.3	18.1	138.6	131.8	6.8	17.5	9月	153.4	139.7	13.7	18.4	157.0	141.2	15.8	18.5	142.2	135.0	7.2	18.0	10月	165.5	148.0	17.5	19.5	169.6	149.4	20.2	19.6	152.4	143.5	8.9	19.2	11月	174.7	156.5	18.2	20.6	179.7	158.6	21.1	20.7	159.1	150.1	9.0	20.1	12月	164.2	146.3	17.9	19.3	168.2	147.4	20.8	19.3	151.7	143.0	8.7	19.1																																																																																																																																																												
8月	151.4	137.4	14.0	18.0	155.6	139.3	16.3	18.1	138.6	131.8	6.8	17.5	9月	153.4	139.7	13.7	18.4	157.0	141.2	15.8	18.5	142.2	135.0	7.2	18.0	10月	165.5	148.0	17.5	19.5	169.6	149.4	20.2	19.6	152.4	143.5	8.9	19.2	11月	174.7	156.5	18.2	20.6	179.7	158.6	21.1	20.7	159.1	150.1	9.0	20.1	12月	164.2	146.3	17.9	19.3	168.2	147.4	20.8	19.3	151.7	143.0	8.7	19.1																																																																																																																																																																									
9月	153.4	139.7	13.7	18.4	157.0	141.2	15.8	18.5	142.2	135.0	7.2	18.0	10月	165.5	148.0	17.5	19.5	169.6	149.4	20.2	19.6	152.4	143.5	8.9	19.2	11月	174.7	156.5	18.2	20.6	179.7	158.6	21.1	20.7	159.1	150.1	9.0	20.1	12月	164.2	146.3	17.9	19.3	168.2	147.4	20.8	19.3	151.7	143.0	8.7	19.1																																																																																																																																																																																						
10月	165.5	148.0	17.5	19.5	169.6	149.4	20.2	19.6	152.4	143.5	8.9	19.2	11月	174.7	156.5	18.2	20.6	179.7	158.6	21.1	20.7	159.1	150.1	9.0	20.1	12月	164.2	146.3	17.9	19.3	168.2	147.4	20.8	19.3	151.7	143.0	8.7	19.1																																																																																																																																																																																																			
11月	174.7	156.5	18.2	20.6	179.7	158.6	21.1	20.7	159.1	150.1	9.0	20.1	12月	164.2	146.3	17.9	19.3	168.2	147.4	20.8	19.3	151.7	143.0	8.7	19.1																																																																																																																																																																																																																
12月	164.2	146.3	17.9	19.3	168.2	147.4	20.8	19.3	151.7	143.0	8.7	19.1																																																																																																																																																																																																																													

年次及び月次	E25 はん用機械器具																																																																																																																																																																																																																																								
	男女計				男				女																																																																																																																																																																																																																																
	総 労 時	実 働 間	所 定 内 働 間	所 定 外 働 間	出 日	勤 数	総 労 時	実 働 間	所 定 内 働 間	所 定 外 働 間	出 日	勤 数	総 労 時	実 働 間	所 定 内 働 間	所 定 外 働 間	出 日	勤 数																																																																																																																																																																																																																							
平成27年	175.5	158.8	16.7	20.5	178.4	160.7	17.7	20.7	162.7	150.3	12.4	19.4	平成28年	174.0	158.4	15.6	20.4	176.5	159.9	16.6	20.6	162.3	151.2	11.1	19.7	平成29年	177.1	158.6	18.5	20.4	179.2	159.8	19.4	20.5	167.5	152.9	14.6	19.9	平成30年	179.2	158.6	20.6	20.5	181.7	159.7	22.0	20.6	164.6	152.3	12.3	19.9	令和元年	177.3	157.9	19.4	20.3	179.6	159.1	20.5	20.4	164.6	151.5	13.1	19.8	令和2年	158.2	150.8	7.4	19.4	159.7	151.8	7.9	19.5	148.7	144.5	4.2	18.6	令和2年1月	164.7	152.4	12.3	19.6	166.1	153.1	13.0	19.7	156.3	148.4	7.9	19.3	2月	172.0	157.3	14.7	20.3	172.6	157.3	15.3	20.2	168.0	157.2	10.8	20.5	3月	173.1	158.5	14.6	20.4	174.4	158.7	15.7	20.4	165.3	157.1	8.2	20.3	4月	168.9	157.3	11.6	20.2	170.4	157.8	12.6	20.3	159.1	154.2	4.9	19.8	5月	143.6	138.6	5.0	17.8	145.3	139.9	5.4	18.0	133.1	130.5	2.6	16.9	6月	149.7	146.0	3.7	18.8	150.9	146.8	4.1	18.9	142.8	141.1	1.7	18.1	7月	144.2	141.0	3.2	18.1	146.6	143.2	3.4	18.4	129.7	128.0	1.7	16.5	8月	145.8	142.0	3.8	18.3	148.4	144.3	4.1	18.6	130.3	128.5	1.8	16.5	9月	156.6	152.7	3.9	19.6	158.7	154.5	4.2	19.8	143.8	141.9	1.9	18.3	10月	160.6	155.9	4.7	20.1	162.7	157.6	5.1	20.3	148.0	145.5	2.5	18.8	11月	161.5	156.7	4.8	20.2	162.4	157.2	5.2	20.2	156.1	153.5	2.6	19.7	12月	157.5	151.5	6.0	19.5	158.5	152.2	6.3	19.6	151.7	147.5	4.2	19.0
令和2年	158.2	150.8	7.4	19.4	159.7	151.8	7.9	19.5	148.7	144.5	4.2	18.6	令和2年1月	164.7	152.4	12.3	19.6	166.1	153.1	13.0	19.7	156.3	148.4	7.9	19.3	2月	172.0	157.3	14.7	20.3	172.6	157.3	15.3	20.2	168.0	157.2	10.8	20.5	3月	173.1	158.5	14.6	20.4	174.4	158.7	15.7	20.4	165.3	157.1	8.2	20.3	4月	168.9	157.3	11.6	20.2	170.4	157.8	12.6	20.3	159.1	154.2	4.9	19.8	5月	143.6	138.6	5.0	17.8	145.3	139.9	5.4	18.0	133.1	130.5	2.6	16.9	6月	149.7	146.0	3.7	18.8	150.9	146.8	4.1	18.9	142.8	141.1	1.7	18.1	7月	144.2	141.0	3.2	18.1	146.6	143.2	3.4	18.4	129.7	128.0	1.7	16.5	8月	145.8	142.0	3.8	18.3	148.4	144.3	4.1	18.6	130.3	128.5	1.8	16.5	9月	156.6	152.7	3.9	19.6	158.7	154.5	4.2	19.8	143.8	141.9	1.9	18.3	10月	160.6	155.9	4.7	20.1	162.7	157.6	5.1	20.3	148.0	145.5	2.5	18.8	11月	161.5	156.7	4.8	20.2	162.4	157.2	5.2	20.2	156.1	153.5	2.6	19.7	12月	157.5	151.5	6.0	19.5	158.5	152.2	6.3	19.6	151.7	147.5	4.2	19.0																																																																	
令和2年1月	164.7	152.4	12.3	19.6	166.1	153.1	13.0	19.7	156.3	148.4	7.9	19.3	2月	172.0	157.3	14.7	20.3	172.6	157.3	15.3	20.2	168.0	157.2	10.8	20.5	3月	173.1	158.5	14.6	20.4	174.4	158.7	15.7	20.4	165.3	157.1	8.2	20.3	4月	168.9	157.3	11.6	20.2	170.4	157.8	12.6	20.3	159.1	154.2	4.9	19.8	5月	143.6	138.6	5.0	17.8	145.3	139.9	5.4	18.0	133.1	130.5	2.6	16.9	6月	149.7	146.0	3.7	18.8	150.9	146.8	4.1	18.9	142.8	141.1	1.7	18.1	7月	144.2	141.0	3.2	18.1	146.6	143.2	3.4	18.4	129.7	128.0	1.7	16.5	8月	145.8	142.0	3.8	18.3	148.4	144.3	4.1	18.6	130.3	128.5	1.8	16.5	9月	156.6	152.7	3.9	19.6	158.7	154.5	4.2	19.8	143.8	141.9	1.9	18.3	10月	160.6	155.9	4.7	20.1	162.7	157.6	5.1	20.3	148.0	145.5	2.5	18.8	11月	161.5	156.7	4.8	20.2	162.4	157.2	5.2	20.2	156.1	153.5	2.6	19.7	12月	157.5	151.5	6.0	19.5	158.5	152.2	6.3	19.6	151.7	147.5	4.2	19.0																																																																														
2月	172.0	157.3	14.7	20.3	172.6	157.3	15.3	20.2	168.0	157.2	10.8	20.5	3月	173.1	158.5	14.6	20.4	174.4	158.7	15.7	20.4	165.3	157.1	8.2	20.3	4月	168.9	157.3	11.6	20.2	170.4	157.8	12.6	20.3	159.1	154.2	4.9	19.8	5月	143.6	138.6	5.0	17.8	145.3	139.9	5.4	18.0	133.1	130.5	2.6	16.9	6月	149.7	146.0	3.7	18.8	150.9	146.8	4.1	18.9	142.8	141.1	1.7	18.1	7月	144.2	141.0	3.2	18.1	146.6	143.2	3.4	18.4	129.7	128.0	1.7	16.5	8月	145.8	142.0	3.8	18.3	148.4	144.3	4.1	18.6	130.3	128.5	1.8	16.5	9月	156.6	152.7	3.9	19.6	158.7	154.5	4.2	19.8	143.8	141.9	1.9	18.3	10月	160.6	155.9	4.7	20.1	162.7	157.6	5.1	20.3	148.0	145.5	2.5	18.8	11月	161.5	156.7	4.8	20.2	162.4	157.2	5.2	20.2	156.1	153.5	2.6	19.7	12月	157.5	151.5	6.0	19.5	158.5	152.2	6.3	19.6	151.7	147.5	4.2	19.0																																																																																											
3月	173.1	158.5	14.6	20.4	174.4	158.7	15.7	20.4	165.3	157.1	8.2	20.3	4月	168.9	157.3	11.6	20.2	170.4	157.8	12.6	20.3	159.1	154.2	4.9	19.8	5月	143.6	138.6	5.0	17.8	145.3	139.9	5.4	18.0	133.1	130.5	2.6	16.9	6月	149.7	146.0	3.7	18.8	150.9	146.8	4.1	18.9	142.8	141.1	1.7	18.1	7月	144.2	141.0	3.2	18.1	146.6	143.2	3.4	18.4	129.7	128.0	1.7	16.5	8月	145.8	142.0	3.8	18.3	148.4	144.3	4.1	18.6	130.3	128.5	1.8	16.5	9月	156.6	152.7	3.9	19.6	158.7	154.5	4.2	19.8	143.8	141.9	1.9	18.3	10月	160.6	155.9	4.7	20.1	162.7	157.6	5.1	20.3	148.0	145.5	2.5	18.8	11月	161.5	156.7	4.8	20.2	162.4	157.2	5.2	20.2	156.1	153.5	2.6	19.7	12月	157.5	151.5	6.0	19.5	158.5	152.2	6.3	19.6	151.7	147.5	4.2	19.0																																																																																																								
4月	168.9	157.3	11.6	20.2	170.4	157.8	12.6	20.3	159.1	154.2	4.9	19.8	5月	143.6	138.6	5.0	17.8	145.3	139.9	5.4	18.0	133.1	130.5	2.6	16.9	6月	149.7	146.0	3.7	18.8	150.9	146.8	4.1	18.9	142.8	141.1	1.7	18.1	7月	144.2	141.0	3.2	18.1	146.6	143.2	3.4	18.4	129.7	128.0	1.7	16.5	8月	145.8	142.0	3.8	18.3	148.4	144.3	4.1	18.6	130.3	128.5	1.8	16.5	9月	156.6	152.7	3.9	19.6	158.7	154.5	4.2	19.8	143.8	141.9	1.9	18.3	10月	160.6	155.9	4.7	20.1	162.7	157.6	5.1	20.3	148.0	145.5	2.5	18.8	11月	161.5	156.7	4.8	20.2	162.4	157.2	5.2	20.2	156.1	153.5	2.6	19.7	12月	157.5	151.5	6.0	19.5	158.5	152.2	6.3	19.6	151.7	147.5	4.2	19.0																																																																																																																					
5月	143.6	138.6	5.0	17.8	145.3	139.9	5.4	18.0	133.1	130.5	2.6	16.9	6月	149.7	146.0	3.7	18.8	150.9	146.8	4.1	18.9	142.8	141.1	1.7	18.1	7月	144.2	141.0	3.2	18.1	146.6	143.2	3.4	18.4	129.7	128.0	1.7	16.5	8月	145.8	142.0	3.8	18.3	148.4	144.3	4.1	18.6	130.3	128.5	1.8	16.5	9月	156.6	152.7	3.9	19.6	158.7	154.5	4.2	19.8	143.8	141.9	1.9	18.3	10月	160.6	155.9	4.7	20.1	162.7	157.6	5.1	20.3	148.0	145.5	2.5	18.8	11月	161.5	156.7	4.8	20.2	162.4	157.2	5.2	20.2	156.1	153.5	2.6	19.7	12月	157.5	151.5	6.0	19.5	158.5	152.2	6.3	19.6	151.7	147.5	4.2	19.0																																																																																																																																		
6月	149.7	146.0	3.7	18.8	150.9	146.8	4.1	18.9	142.8	141.1	1.7	18.1	7月	144.2	141.0	3.2	18.1	146.6	143.2	3.4	18.4	129.7	128.0	1.7	16.5	8月	145.8	142.0	3.8	18.3	148.4	144.3	4.1	18.6	130.3	128.5	1.8	16.5	9月	156.6	152.7	3.9	19.6	158.7	154.5	4.2	19.8	143.8	141.9	1.9	18.3	10月	160.6	155.9	4.7	20.1	162.7	157.6	5.1	20.3	148.0	145.5	2.5	18.8	11月	161.5	156.7	4.8	20.2	162.4	157.2	5.2	20.2	156.1	153.5	2.6	19.7	12月	157.5	151.5	6.0	19.5	158.5	152.2	6.3	19.6	151.7	147.5	4.2	19.0																																																																																																																																															
7月	144.2	141.0	3.2	18.1	146.6	143.2	3.4	18.4	129.7	128.0	1.7	16.5	8月	145.8	142.0	3.8	18.3	148.4	144.3	4.1	18.6	130.3	128.5	1.8	16.5	9月	156.6	152.7	3.9	19.6	158.7	154.5	4.2	19.8	143.8	141.9	1.9	18.3	10月	160.6	155.9	4.7	20.1	162.7	157.6	5.1	20.3	148.0	145.5	2.5	18.8	11月	161.5	156.7	4.8	20.2	162.4	157.2	5.2	20.2	156.1	153.5	2.6	19.7	12月	157.5	151.5	6.0	19.5	158.5	152.2	6.3	19.6	151.7	147.5	4.2	19.0																																																																																																																																																												
8月	145.8	142.0	3.8	18.3	148.4	144.3	4.1	18.6	130.3	128.5	1.8	16.5	9月	156.6	152.7	3.9	19.6	158.7	154.5	4.2	19.8	143.8	141.9	1.9	18.3	10月	160.6	155.9	4.7	20.1	162.7	157.6	5.1	20.3	148.0	145.5	2.5	18.8	11月	161.5	156.7	4.8	20.2	162.4	157.2	5.2	20.2	156.1	153.5	2.6	19.7	12月	157.5	151.5	6.0	19.5	158.5	152.2	6.3	19.6	151.7	147.5	4.2	19.0																																																																																																																																																																									
9月	156.6	152.7	3.9	19.6	158.7	154.5	4.2	19.8	143.8	141.9	1.9	18.3	10月	160.6	155.9	4.7	20.1	162.7	157.6	5.1	20.3	148.0	145.5	2.5	18.8	11月	161.5	156.7	4.8	20.2	162.4	157.2	5.2	20.2	156.1	153.5	2.6	19.7	12月	157.5	151.5	6.0	19.5	158.5	152.2	6.3	19.6	151.7	147.5	4.2	19.0																																																																																																																																																																																						
10月	160.6	155.9	4.7	20.1	162.7	157.6	5.1	20.3	148.0	145.5	2.5	18.8	11月	161.5	156.7	4.8	20.2	162.4	157.2	5.2	20.2	156.1	153.5	2.6	19.7	12月	157.5	151.5	6.0	19.5	158.5	152.2	6.3	19.6	151.7	147.5	4.2	19.0																																																																																																																																																																																																			
11月	161.5	156.7	4.8	20.2	162.4	157.2	5.2	20.2	156.1	153.5	2.6	19.7	12月	157.5	151.5	6.0	19.5	158.5	152.2	6.3	19.6	151.7	147.5	4.2	19.0																																																																																																																																																																																																																
12月	157.5	151.5	6.0	19.5	158.5	152.2	6.3	19.6	151.7	147.5	4.2	19.0																																																																																																																																																																																																																													

(単位：時間，日)

年次及び月次	E26 生産用機械器具																																																																																																																																																																																																																																								
	男女計				男				女																																																																																																																																																																																																																																
	総 労 時	実 働 間	所 定 内 働 間	所 定 外 働 間	出 日	勤 数	総 労 時	実 働 間	所 定 内 働 間	所 定 外 働 間	出 日	勤 数	総 労 時	実 働 間	所 定 内 働 間	所 定 外 働 間	出 日	勤 数																																																																																																																																																																																																																							
平成27年	179.2	151.0	28.2	19.7	181.4	151.3	30.1	19.7	157.8	148.0	9.8	19.0	平成28年	183.0	154.0	29.0	20.1	185.3	154.4	30.9	20.2	160.9	150.0	10.9	19.4	平成29年	183.4	153.8	29.6	20.0	187.8	155.3	32.5	20.1	153.8	143.8	10.0	19.3	平成30年	183.6	155.5	28.1	20.1	188.3	157.2	31.1	20.2	160.2	147.1	13.1	19.4	令和元年	174.4	152.1	22.3	19.9	177.6	153.2	24.4	20.0	159.2	147.0	12.2	19.4	令和2年	154.1	141.6	12.5	18.5	156.4	142.3	14.1	18.5	143.3	138.2	5.1	18.3	令和2年1月	140.9	127.3	13.6	16.5	143.6	128.1	15.5	16.6	128.1	123.7	4.4	16.5	2月	178.9	162.9	16.0	21.5	182.9	164.5	18.4	21.7	161.2	156.1	5.1	20.9	3月	165.6	150.0	15.6	19.5	169.4	151.8	17.6	19.6	148.8	142.1	6.7	18.9	4月	171.5	158.2	13.3	20.5	173.7	158.8	14.9	20.6	161.2	155.3	5.9	20.4	5月	138.8	130.6	8.2	17.0	139.4	130.5	8.9	16.9	135.8	131.0	4.8	17.3	6月	165.1	153.6	11.5	19.9	167.8	155.1	12.7	20.0	153.0	146.7	6.3	19.5	7月	153.5	142.9	10.6	18.6	154.8	142.8	12.0	18.5	147.5	143.6	3.9	19.0	8月	134.5	124.1	10.4	16.3	135.7	123.9	11.8	16.2	129.0	125.2	3.8	16.5	9月	154.6	142.5	12.1	18.6	157.1	143.6	13.5	18.7	142.7	137.4	5.3	18.1	10月	143.1	131.6	11.5	17.2	144.6	131.8	12.8	17.2	135.5	130.5	5.0	17.2	11月	156.1	142.9	13.2	18.6	159.0	144.0	15.0	18.7	142.8	137.7	5.1	18.2	12月	147.7	133.0	14.7	17.4	150.5	133.9	16.6	17.5	134.1	128.6	5.5	16.9
令和2年	154.1	141.6	12.5	18.5	156.4	142.3	14.1	18.5	143.3	138.2	5.1	18.3	令和2年1月	140.9	127.3	13.6	16.5	143.6	128.1	15.5	16.6	128.1	123.7	4.4	16.5	2月	178.9	162.9	16.0	21.5	182.9	164.5	18.4	21.7	161.2	156.1	5.1	20.9	3月	165.6	150.0	15.6	19.5	169.4	151.8	17.6	19.6	148.8	142.1	6.7	18.9	4月	171.5	158.2	13.3	20.5	173.7	158.8	14.9	20.6	161.2	155.3	5.9	20.4	5月	138.8	130.6	8.2	17.0	139.4	130.5	8.9	16.9	135.8	131.0	4.8	17.3	6月	165.1	153.6	11.5	19.9	167.8	155.1	12.7	20.0	153.0	146.7	6.3	19.5	7月	153.5	142.9	10.6	18.6	154.8	142.8	12.0	18.5	147.5	143.6	3.9	19.0	8月	134.5	124.1	10.4	16.3	135.7	123.9	11.8	16.2	129.0	125.2	3.8	16.5	9月	154.6	142.5	12.1	18.6	157.1	143.6	13.5	18.7	142.7	137.4	5.3	18.1	10月	143.1	131.6	11.5	17.2	144.6	131.8	12.8	17.2	135.5	130.5	5.0	17.2	11月	156.1	142.9	13.2	18.6	159.0	144.0	15.0	18.7	142.8	137.7	5.1	18.2	12月	147.7	133.0	14.7	17.4	150.5	133.9	16.6	17.5	134.1	128.6	5.5	16.9																																																																	
令和2年1月	140.9	127.3	13.6	16.5	143.6	128.1	15.5	16.6	128.1	123.7	4.4	16.5	2月	178.9	162.9	16.0	21.5	182.9	164.5	18.4	21.7	161.2	156.1	5.1	20.9	3月	165.6	150.0	15.6	19.5	169.4	151.8	17.6	19.6	148.8	142.1	6.7	18.9	4月	171.5	158.2	13.3	20.5	173.7	158.8	14.9	20.6	161.2	155.3	5.9	20.4	5月	138.8	130.6	8.2	17.0	139.4	130.5	8.9	16.9	135.8	131.0	4.8	17.3	6月	165.1	153.6	11.5	19.9	167.8	155.1	12.7	20.0	153.0	146.7	6.3	19.5	7月	153.5	142.9	10.6	18.6	154.8	142.8	12.0	18.5	147.5	143.6	3.9	19.0	8月	134.5	124.1	10.4	16.3	135.7	123.9	11.8	16.2	129.0	125.2	3.8	16.5	9月	154.6	142.5	12.1	18.6	157.1	143.6	13.5	18.7	142.7	137.4	5.3	18.1	10月	143.1	131.6	11.5	17.2	144.6	131.8	12.8	17.2	135.5	130.5	5.0	17.2	11月	156.1	142.9	13.2	18.6	159.0	144.0	15.0	18.7	142.8	137.7	5.1	18.2	12月	147.7	133.0	14.7	17.4	150.5	133.9	16.6	17.5	134.1	128.6	5.5	16.9																																																																														
2月	178.9	162.9	16.0	21.5	182.9	164.5	18.4	21.7	161.2	156.1	5.1	20.9	3月	165.6	150.0	15.6	19.5	169.4	151.8	17.6	19.6	148.8	142.1	6.7	18.9	4月	171.5	158.2	13.3	20.5	173.7	158.8	14.9	20.6	161.2	155.3	5.9	20.4	5月	138.8	130.6	8.2	17.0	139.4	130.5	8.9	16.9	135.8	131.0	4.8	17.3	6月	165.1	153.6	11.5	19.9	167.8	155.1	12.7	20.0	153.0	146.7	6.3	19.5	7月	153.5	142.9	10.6	18.6	154.8	142.8	12.0	18.5	147.5	143.6	3.9	19.0	8月	134.5	124.1	10.4	16.3	135.7	123.9	11.8	16.2	129.0	125.2	3.8	16.5	9月	154.6	142.5	12.1	18.6	157.1	143.6	13.5	18.7	142.7	137.4	5.3	18.1	10月	143.1	131.6	11.5	17.2	144.6	131.8	12.8	17.2	135.5	130.5	5.0	17.2	11月	156.1	142.9	13.2	18.6	159.0	144.0	15.0	18.7	142.8	137.7	5.1	18.2	12月	147.7	133.0	14.7	17.4	150.5	133.9	16.6	17.5	134.1	128.6	5.5	16.9																																																																																											
3月	165.6	150.0	15.6	19.5	169.4	151.8	17.6	19.6	148.8	142.1	6.7	18.9	4月	171.5	158.2	13.3	20.5	173.7	158.8	14.9	20.6	161.2	155.3	5.9	20.4	5月	138.8	130.6	8.2	17.0	139.4	130.5	8.9	16.9	135.8	131.0	4.8	17.3	6月	165.1	153.6	11.5	19.9	167.8	155.1	12.7	20.0	153.0	146.7	6.3	19.5	7月	153.5	142.9	10.6	18.6	154.8	142.8	12.0	18.5	147.5	143.6	3.9	19.0	8月	134.5	124.1	10.4	16.3	135.7	123.9	11.8	16.2	129.0	125.2	3.8	16.5	9月	154.6	142.5	12.1	18.6	157.1	143.6	13.5	18.7	142.7	137.4	5.3	18.1	10月	143.1	131.6	11.5	17.2	144.6	131.8	12.8	17.2	135.5	130.5	5.0	17.2	11月	156.1	142.9	13.2	18.6	159.0	144.0	15.0	18.7	142.8	137.7	5.1	18.2	12月	147.7	133.0	14.7	17.4	150.5	133.9	16.6	17.5	134.1	128.6	5.5	16.9																																																																																																								
4月	171.5	158.2	13.3	20.5	173.7	158.8	14.9	20.6	161.2	155.3	5.9	20.4	5月	138.8	130.6	8.2	17.0	139.4	130.5	8.9	16.9	135.8	131.0	4.8	17.3	6月	165.1	153.6	11.5	19.9	167.8	155.1	12.7	20.0	153.0	146.7	6.3	19.5	7月	153.5	142.9	10.6	18.6	154.8	142.8	12.0	18.5	147.5	143.6	3.9	19.0	8月	134.5	124.1	10.4	16.3	135.7	123.9	11.8	16.2	129.0	125.2	3.8	16.5	9月	154.6	142.5	12.1	18.6	157.1	143.6	13.5	18.7	142.7	137.4	5.3	18.1	10月	143.1	131.6	11.5	17.2	144.6	131.8	12.8	17.2	135.5	130.5	5.0	17.2	11月	156.1	142.9	13.2	18.6	159.0	144.0	15.0	18.7	142.8	137.7	5.1	18.2	12月	147.7	133.0	14.7	17.4	150.5	133.9	16.6	17.5	134.1	128.6	5.5	16.9																																																																																																																					
5月	138.8	130.6	8.2	17.0	139.4	130.5	8.9	16.9	135.8	131.0	4.8	17.3	6月	165.1	153.6	11.5	19.9	167.8	155.1	12.7	20.0	153.0	146.7	6.3	19.5	7月	153.5	142.9	10.6	18.6	154.8	142.8	12.0	18.5	147.5	143.6	3.9	19.0	8月	134.5	124.1	10.4	16.3	135.7	123.9	11.8	16.2	129.0	125.2	3.8	16.5	9月	154.6	142.5	12.1	18.6	157.1	143.6	13.5	18.7	142.7	137.4	5.3	18.1	10月	143.1	131.6	11.5	17.2	144.6	131.8	12.8	17.2	135.5	130.5	5.0	17.2	11月	156.1	142.9	13.2	18.6	159.0	144.0	15.0	18.7	142.8	137.7	5.1	18.2	12月	147.7	133.0	14.7	17.4	150.5	133.9	16.6	17.5	134.1	128.6	5.5	16.9																																																																																																																																		
6月	165.1	153.6	11.5	19.9	167.8	155.1	12.7	20.0	153.0	146.7	6.3	19.5	7月	153.5	142.9	10.6	18.6	154.8	142.8	12.0	18.5	147.5	143.6	3.9	19.0	8月	134.5	124.1	10.4	16.3	135.7	123.9	11.8	16.2	129.0	125.2	3.8	16.5	9月	154.6	142.5	12.1	18.6	157.1	143.6	13.5	18.7	142.7	137.4	5.3	18.1	10月	143.1	131.6	11.5	17.2	144.6	131.8	12.8	17.2	135.5	130.5	5.0	17.2	11月	156.1	142.9	13.2	18.6	159.0	144.0	15.0	18.7	142.8	137.7	5.1	18.2	12月	147.7	133.0	14.7	17.4	150.5	133.9	16.6	17.5	134.1	128.6	5.5	16.9																																																																																																																																															
7月	153.5	142.9	10.6	18.6	154.8	142.8	12.0	18.5	147.5	143.6	3.9	19.0	8月	134.5	124.1	10.4	16.3	135.7	123.9	11.8	16.2	129.0	125.2	3.8	16.5	9月	154.6	142.5	12.1	18.6	157.1	143.6	13.5	18.7	142.7	137.4	5.3	18.1	10月	143.1	131.6	11.5	17.2	144.6	131.8	12.8	17.2	135.5	130.5	5.0	17.2	11月	156.1	142.9	13.2	18.6	159.0	144.0	15.0	18.7	142.8	137.7	5.1	18.2	12月	147.7	133.0	14.7	17.4	150.5	133.9	16.6	17.5	134.1	128.6	5.5	16.9																																																																																																																																																												
8月	134.5	124.1	10.4	16.3	135.7	123.9	11.8	16.2	129.0	125.2	3.8	16.5	9月	154.6	142.5	12.1	18.6	157.1	143.6	13.5	18.7	142.7	137.4	5.3	18.1	10月	143.1	131.6	11.5	17.2	144.6	131.8	12.8	17.2	135.5	130.5	5.0	17.2	11月	156.1	142.9	13.2	18.6	159.0	144.0	15.0	18.7	142.8	137.7	5.1	18.2	12月	147.7	133.0	14.7	17.4	150.5	133.9	16.6	17.5	134.1	128.6	5.5	16.9																																																																																																																																																																									
9月	154.6	142.5	12.1	18.6	157.1	143.6	13.5	18.7	142.7	137.4	5.3	18.1	10月	143.1	131.6	11.5	17.2	144.6	131.8	12.8	17.2	135.5	130.5	5.0	17.2	11月	156.1	142.9	13.2	18.6	159.0	144.0	15.0	18.7	142.8	137.7	5.1	18.2	12月	147.7	133.0	14.7	17.4	150.5	133.9	16.6	17.5	134.1	128.6	5.5	16.9																																																																																																																																																																																						
10月	143.1	131.6	11.5	17.2	144.6	131.8	12.8	17.2	135.5	130.5	5.0	17.2	11月	156.1	142.9	13.2	18.6	159.0	144.0	15.0	18.7	142.8	137.7	5.1	18.2	12月	147.7	133.0	14.7	17.4	150.5	133.9	16.6	17.5	134.1	128.6	5.5	16.9																																																																																																																																																																																																			
11月	156.1	142.9	13.2	18.6	159.0	144.0	15.0	18.7	142.8	137.7	5.1	18.2	12月	147.7	133.0	14.7	17.4	150.5	133.9	16.6	17.5	134.1	128.6	5.5	16.9																																																																																																																																																																																																																
12月	147.7	133.0	14.7	17.4	150.5	133.9	16.6	17.5	134.1	128.6	5.5	16.9																																																																																																																																																																																																																													

年次及び月次	E28 電子・デバイス																																																																																																																																																																																																																																								
	男女計				男				女																																																																																																																																																																																																																																
	総 労 時	実 働 間	所 定 内 働 間	所 定 外 働 間	出 日	勤 数	総 労 時	実 働 間	所 定 内 働 間	所 定 外 働 間	出 日	勤 数	総 労 時	実 働 間	所 定 内 働 間	所 定 外 働 間	出 日	勤 数																																																																																																																																																																																																																							
平成27年	159.5	144.4	15.1	18.9	164.3	146.5	17.8	19.0	144.9	137.9	7.0	18.6	平成28年	161.4	144.7	16.7	18.7	167.1	147.6	19.5	18.8	144.4	136.1	8.3	18.5	平成29年	162.3	144.7	17.6	18.4	167.3	147.3	20.0	18.5	145.8	136.2	9.6	18.3	平成30年	167.0	148.1	18.9	19.2	170.2	148.3	21.9	19.2	159.2	147.8	11.4	19.2	令和元年	153.8	141.5	12.3	18.6	161.6	145.5	16.1	18.8	139.5	134.2	5.3	18.3	令和2年	157.6	146.8	10.8	19.2	164.3	150.1	14.2	19.4	144.1	140.1	4.0	18.9	令和2年1月	134.7	126.7	8.0	16.6	139.3	128.7	10.6	16.7	124.6	122.3	2.3	16.5	2月	165.2	155.0	10.2	20.3	170.7	157.1	13.6	20.3	153.4	150.5	2.9	20.1	3月	153.7	142.7	11.0	18.9	161.3	146.6	14.7	19.0	140.6	135.9	4.7	18.8	4月	160.5	150.1	10.4	19.8	168.5	154.8	13.7	20.0	146.7	141.9	4.8	19.5	5月	144.4	138.1	6.3	18.2	151.6	143.5	8.1	18.6	131.6	128.5	3.1	17.6	6月	159.6	150.4	9.2	19.6	165.2	152.6	12.6	19.7	147.7	145.7	2.0	19.5	7月	165.2	155.1	10.1	20.3	172.6	159.2	13.4	20.6	149.2	146.2	3.0	19.5	8月	147.5	138.7	8.8	18.1	154.5	142.9	11.6	18.5	132.5	129.5	3.0	17.3	9月	161.0	150.0	11.0	19.6	166.6	151.9	14.7	19.7	148.9	145.8	3.1	19.5	10月	161.4	148.7	12.7	19.5	167.5	151.2	16.3	19.6	148.5	143.5	5.0	19.2	11月	178.4	162.0	16.4	21.1	186.1	165.4	20.7	21.4	162.0	154.7	7.3	20.6	12月	159.5	143.6	15.9	18.8	166.2	146.2	20.0	18.9	144.9	137.9	7.0	18.5
令和2年	157.6	146.8	10.8	19.2	164.3	150.1	14.2	19.4	144.1	140.1	4.0	18.9	令和2年1月	134.7	126.7	8.0	16.6	139.3	128.7	10.6	16.7	124.6	122.3	2.3	16.5	2月	165.2	155.0	10.2	20.3	170.7	157.1	13.6	20.3	153.4	150.5	2.9	20.1	3月	153.7	142.7	11.0	18.9	161.3	146.6	14.7	19.0	140.6	135.9	4.7	18.8	4月	160.5	150.1	10.4	19.8	168.5	154.8	13.7	20.0	146.7	141.9	4.8	19.5	5月	144.4	138.1	6.3	18.2	151.6	143.5	8.1	18.6	131.6	128.5	3.1	17.6	6月	159.6	150.4	9.2	19.6	165.2	152.6	12.6	19.7	147.7	145.7	2.0	19.5	7月	165.2	155.1	10.1	20.3	172.6	159.2	13.4	20.6	149.2	146.2	3.0	19.5	8月	147.5	138.7	8.8	18.1	154.5	142.9	11.6	18.5	132.5	129.5	3.0	17.3	9月	161.0	150.0	11.0	19.6	166.6	151.9	14.7	19.7	148.9	145.8	3.1	19.5	10月	161.4	148.7	12.7	19.5	167.5	151.2	16.3	19.6	148.5	143.5	5.0	19.2	11月	178.4	162.0	16.4	21.1	186.1	165.4	20.7	21.4	162.0	154.7	7.3	20.6	12月	159.5	143.6	15.9	18.8	166.2	146.2	20.0	18.9	144.9	137.9	7.0	18.5																																																																	
令和2年1月	134.7	126.7	8.0	16.6	139.3	128.7	10.6	16.7	124.6	122.3	2.3	16.5	2月	165.2	155.0	10.2	20.3	170.7	157.1	13.6	20.3	153.4	150.5	2.9	20.1	3月	153.7	142.7	11.0	18.9	161.3	146.6	14.7	19.0	140.6	135.9	4.7	18.8	4月	160.5	150.1	10.4	19.8	168.5	154.8	13.7	20.0	146.7	141.9	4.8	19.5	5月	144.4	138.1	6.3	18.2	151.6	143.5	8.1	18.6	131.6	128.5	3.1	17.6	6月	159.6	150.4	9.2	19.6	165.2	152.6	12.6	19.7	147.7	145.7	2.0	19.5	7月	165.2	155.1	10.1	20.3	172.6	159.2	13.4	20.6	149.2	146.2	3.0	19.5	8月	147.5	138.7	8.8	18.1	154.5	142.9	11.6	18.5	132.5	129.5	3.0	17.3	9月	161.0	150.0	11.0	19.6	166.6	151.9	14.7	19.7	148.9	145.8	3.1	19.5	10月	161.4	148.7	12.7	19.5	167.5	151.2	16.3	19.6	148.5	143.5	5.0	19.2	11月	178.4	162.0	16.4	21.1	186.1	165.4	20.7	21.4	162.0	154.7	7.3	20.6	12月	159.5	143.6	15.9	18.8	166.2	146.2	20.0	18.9	144.9	137.9	7.0	18.5																																																																														
2月	165.2	155.0	10.2	20.3	170.7	157.1	13.6	20.3	153.4	150.5	2.9	20.1	3月	153.7	142.7	11.0	18.9	161.3	146.6	14.7	19.0	140.6	135.9	4.7	18.8	4月	160.5	150.1	10.4	19.8	168.5	154.8	13.7	20.0	146.7	141.9	4.8	19.5	5月	144.4	138.1	6.3	18.2	151.6	143.5	8.1	18.6	131.6	128.5	3.1	17.6	6月	159.6	150.4	9.2	19.6	165.2	152.6	12.6	19.7	147.7	145.7	2.0	19.5	7月	165.2	155.1	10.1	20.3	172.6	159.2	13.4	20.6	149.2	146.2	3.0	19.5	8月	147.5	138.7	8.8	18.1	154.5	142.9	11.6	18.5	132.5	129.5	3.0	17.3	9月	161.0	150.0	11.0	19.6	166.6	151.9	14.7	19.7	148.9	145.8	3.1	19.5	10月	161.4	148.7	12.7	19.5	167.5	151.2	16.3	19.6	148.5	143.5	5.0	19.2	11月	178.4	162.0	16.4	21.1	186.1	165.4	20.7	21.4	162.0	154.7	7.3	20.6	12月	159.5	143.6	15.9	18.8	166.2	146.2	20.0	18.9	144.9	137.9	7.0	18.5																																																																																											
3月	153.7	142.7	11.0	18.9	161.3	146.6	14.7	19.0	140.6	135.9	4.7	18.8	4月	160.5	150.1	10.4	19.8	168.5	154.8	13.7	20.0	146.7	141.9	4.8	19.5	5月	144.4	138.1	6.3	18.2	151.6	143.5	8.1	18.6	131.6	128.5	3.1	17.6	6月	159.6	150.4	9.2	19.6	165.2	152.6	12.6	19.7	147.7	145.7	2.0	19.5	7月	165.2	155.1	10.1	20.3	172.6	159.2	13.4	20.6	149.2	146.2	3.0	19.5	8月	147.5	138.7	8.8	18.1	154.5	142.9	11.6	18.5	132.5	129.5	3.0	17.3	9月	161.0	150.0	11.0	19.6	166.6	151.9	14.7	19.7	148.9	145.8	3.1	19.5	10月	161.4	148.7	12.7	19.5	167.5	151.2	16.3	19.6	148.5	143.5	5.0	19.2	11月	178.4	162.0	16.4	21.1	186.1	165.4	20.7	21.4	162.0	154.7	7.3	20.6	12月	159.5	143.6	15.9	18.8	166.2	146.2	20.0	18.9	144.9	137.9	7.0	18.5																																																																																																								
4月	160.5	150.1	10.4	19.8	168.5	154.8	13.7	20.0	146.7	141.9	4.8	19.5	5月	144.4	138.1	6.3	18.2	151.6	143.5	8.1	18.6	131.6	128.5	3.1	17.6	6月	159.6	150.4	9.2	19.6	165.2	152.6	12.6	19.7	147.7	145.7	2.0	19.5	7月	165.2	155.1	10.1	20.3	172.6	159.2	13.4	20.6	149.2	146.2	3.0	19.5	8月	147.5	138.7	8.8	18.1	154.5	142.9	11.6	18.5	132.5	129.5	3.0	17.3	9月	161.0	150.0	11.0	19.6	166.6	151.9	14.7	19.7	148.9	145.8	3.1	19.5	10月	161.4	148.7	12.7	19.5	167.5	151.2	16.3	19.6	148.5	143.5	5.0	19.2	11月	178.4	162.0	16.4	21.1	186.1	165.4	20.7	21.4	162.0	154.7	7.3	20.6	12月	159.5	143.6	15.9	18.8	166.2	146.2	20.0	18.9	144.9	137.9	7.0	18.5																																																																																																																					
5月	144.4	138.1	6.3	18.2	151.6	143.5	8.1	18.6	131.6	128.5	3.1	17.6	6月	159.6	150.4	9.2	19.6	165.2	152.6	12.6	19.7	147.7	145.7	2.0	19.5	7月	165.2	155.1	10.1	20.3	172.6	159.2	13.4	20.6	149.2	146.2	3.0	19.5	8月	147.5	138.7	8.8	18.1	154.5	142.9	11.6	18.5	132.5	129.5	3.0	17.3	9月	161.0	150.0	11.0	19.6	166.6	151.9	14.7	19.7	148.9	145.8	3.1	19.5	10月	161.4	148.7	12.7	19.5	167.5	151.2	16.3	19.6	148.5	143.5	5.0	19.2	11月	178.4	162.0	16.4	21.1	186.1	165.4	20.7	21.4	162.0	154.7	7.3	20.6	12月	159.5	143.6	15.9	18.8	166.2	146.2	20.0	18.9	144.9	137.9	7.0	18.5																																																																																																																																		
6月	159.6	150.4	9.2	19.6	165.2	152.6	12.6	19.7	147.7	145.7	2.0	19.5	7月	165.2	155.1	10.1	20.3	172.6	159.2	13.4	20.6	149.2	146.2	3.0	19.5	8月	147.5	138.7	8.8	18.1	154.5	142.9	11.6	18.5	132.5	129.5	3.0	17.3	9月	161.0	150.0	11.0	19.6	166.6	151.9	14.7	19.7	148.9	145.8	3.1	19.5	10月	161.4	148.7	12.7	19.5	167.5	151.2	16.3	19.6	148.5	143.5	5.0	19.2	11月	178.4	162.0	16.4	21.1	186.1	165.4	20.7	21.4	162.0	154.7	7.3	20.6	12月	159.5	143.6	15.9	18.8	166.2	146.2	20.0	18.9	144.9	137.9	7.0	18.5																																																																																																																																															
7月	165.2	155.1	10.1	20.3	172.6	159.2	13.4	20.6	149.2	146.2	3.0	19.5	8月	147.5	138.7	8.8	18.1	154.5	142.9	11.6	18.5	132.5	129.5	3.0	17.3	9月	161.0	150.0	11.0	19.6	166.6	151.9	14.7	19.7	148.9	145.8	3.1	19.5	10月	161.4	148.7	12.7	19.5	167.5	151.2	16.3	19.6	148.5	143.5	5.0	19.2	11月	178.4	162.0	16.4	21.1	186.1	165.4	20.7	21.4	162.0	154.7	7.3	20.6	12月	159.5	143.6	15.9	18.8	166.2	146.2	20.0	18.9	144.9	137.9	7.0	18.5																																																																																																																																																												
8月	147.5	138.7	8.8	18.1	154.5	142.9	11.6	18.5	132.5	129.5	3.0	17.3	9月	161.0	150.0	11.0	19.6	166.6	151.9	14.7	19.7	148.9	145.8	3.1	19.5	10月	161.4	148.7	12.7	19.5	167.5	151.2	16.3	19.6	148.5	143.5	5.0	19.2	11月	178.4	162.0	16.4	21.1	186.1	165.4	20.7	21.4	162.0	154.7	7.3	20.6	12月	159.5	143.6	15.9	18.8	166.2	146.2	20.0	18.9	144.9	137.9	7.0	18.5																																																																																																																																																																									
9月	161.0	150.0	11.0	19.6	166.6	151.9	14.7	19.7	148.9	145.8	3.1	19.5	10月	161.4	148.7	12.7	19.5	167.5	151.2	16.3	19.6	148.5	143.5	5.0	19.2	11月	178.4	162.0	16.4	21.1	186.1	165.4	20.7	21.4	162.0	154.7	7.3	20.6	12月	159.5	143.6	15.9	18.8	166.2	146.2	20.0	18.9	144.9	137.9	7.0	18.5																																																																																																																																																																																						
10月	161.4	148.7	12.7	19.5	167.5	151.2	16.3	19.6	148.5	143.5	5.0	19.2	11月	178.4	162.0	16.4	21.1	186.1	165.4	20.7	21.4	162.0	154.7	7.3	20.6	12月	159.5	143.6	15.9	18.8	166.2	146.2	20.0	18.9	144.9	137.9	7.0	18.5																																																																																																																																																																																																			
11月	178.4	162.0	16.4	21.1	186.1	165.4	20.7	21.4	162.0	154.7	7.3	20.6	12月	159.5	143.6	15.9	18.8	166.2	146.2	20.0	18.9	144.9	137.9	7.0	18.5																																																																																																																																																																																																																
12月	159.5	143.6	15.9	18.8	166.2	146.2	20.0	18.9	144.9	137.9	7.0	18.5																																																																																																																																																																																																																													

(単位：時間，日)

年次及び月次	E29 電 気 機 械 器 具																								
	男 女 計				男				女																
	総 労 時	実 働 間	所 定 内 働 間	所 定 外 働 間	出 日	勤 数	総 労 時	実 働 間	所 定 内 働 間	所 定 外 働 間	出 日	勤 数	総 労 時	実 働 間	所 定 内 働 間	所 定 外 働 間	出 日	勤 数							
平成27年	175.9	158.2	17.7	20.3	178.7	159.7	19.0	20.2	169.1	154.5	14.6	20.6	平成28年	176.3	157.8	18.5	20.3	179.3	160.2	19.1	20.3	168.9	151.8	17.1	20.3
平成29年	176.8	157.0	19.8	20.1	180.6	159.1	21.5	20.2	166.5	151.3	15.2	20.1	平成30年	165.7	149.4	16.3	19.2	168.1	151.0	17.1	19.3	158.4	144.7	13.7	18.6
令和元年	169.7	151.6	18.1	19.6	176.6	155.2	21.4	20.0	157.9	145.5	12.4	19.0	令和2年	165.5	152.4	13.1	19.7	171.4	156.1	15.3	20.0	154.2	145.4	8.8	19.2
令和2年1月	146.5	131.9	14.6	17.5	153.7	136.7	17.0	17.5	134.4	123.8	10.6	17.5	2月	183.2	164.7	18.5	21.3	189.4	167.8	21.6	21.5	172.3	159.3	13.0	20.9
3月	162.0	150.4	11.6	19.6	167.7	152.6	15.1	19.7	151.6	146.3	5.3	19.3	4月	182.0	170.2	11.8	22.0	190.4	175.1	15.3	22.4	166.2	161.0	5.2	21.1
5月	148.7	139.0	9.7	17.9	153.4	141.8	11.6	18.2	139.7	133.7	6.0	17.3	6月	167.6	159.4	8.2	20.6	176.3	165.5	10.8	21.0	150.6	147.6	3.0	19.8
7月	171.8	158.0	13.8	20.4	178.6	162.3	16.3	20.8	158.5	149.6	8.9	19.8	8月	149.4	129.9	19.5	16.7	151.8	132.0	19.8	16.8	144.6	125.8	18.8	16.4
9月	171.6	158.7	12.9	20.4	177.5	162.6	14.9	20.7	160.2	151.2	9.0	20.0	10月	167.7	157.0	10.7	20.3	173.7	161.4	12.3	20.6	156.0	148.4	7.6	19.6
11月	166.8	153.5	13.3	19.9	169.6	154.5	15.1	19.8	161.4	151.6	9.8	20.0	12月	168.8	156.2	12.6	20.1	174.6	160.0	14.6	20.5	157.3	148.7	8.6	19.4

年次及び月次	E31 輸 送 用 機 械 器 具																								
	男 女 計				男				女																
	総 労 時	実 働 間	所 定 内 働 間	所 定 外 働 間	出 日	勤 数	総 労 時	実 働 間	所 定 内 働 間	所 定 外 働 間	出 日	勤 数	総 労 時	実 働 間	所 定 内 働 間	所 定 外 働 間	出 日	勤 数							
平成27年	176.5	149.4	27.1	20.0	178.2	149.8	28.4	20.1	164.1	146.0	18.1	19.0	平成28年	180.7	152.7	28.0	20.3	182.6	152.8	29.8	20.3	166.9	152.3	14.6	20.0
平成29年	182.8	154.3	28.5	20.2	184.0	154.6	29.4	20.2	173.5	151.9	21.6	20.3	平成30年	175.6	153.3	22.3	20.3	178.0	154.3	23.7	20.3	164.3	148.6	15.7	20.0
令和元年	171.0	154.2	16.8	18.9	172.8	154.6	18.2	18.9	160.3	152.0	8.3	19.0	令和2年	151.0	139.5	11.5	17.5	150.5	138.8	11.7	17.3	154.7	144.0	10.7	18.5
令和2年1月	158.2	138.5	19.7	17.1	160.2	140.5	19.7	17.3	146.1	126.3	19.8	15.9	2月	187.4	168.0	19.4	20.9	187.5	168.0	19.5	20.9	187.1	168.1	19.0	21.4
3月	177.1	159.0	18.1	19.7	176.8	159.3	17.5	19.7	179.1	157.1	22.0	19.8	4月	166.8	157.4	9.4	19.4	167.4	157.8	9.6	19.3	162.9	154.6	8.3	19.4
5月	121.3	115.4	5.9	14.5	122.1	115.5	6.6	14.4	116.8	114.8	2.0	14.7	6月	133.1	128.4	4.7	15.9	133.0	127.9	5.1	15.8	134.1	131.8	2.3	16.9
7月	138.4	133.8	4.6	16.7	136.7	131.9	4.8	16.4	148.1	144.8	3.3	18.6	8月	124.2	117.9	6.3	14.9	122.6	116.0	6.6	14.6	133.1	128.3	4.8	16.8
9月	145.8	135.1	10.7	17.2	144.5	133.2	11.3	16.8	153.4	146.2	7.2	19.4	10月	150.0	137.1	12.9	17.3	147.6	134.9	12.7	16.9	163.8	149.6	14.2	19.6
11月	161.8	149.9	11.9	18.9	159.6	147.5	12.1	18.5	174.7	163.7	11.0	21.2	12月	149.2	134.4	14.8	17.0	147.7	133.0	14.7	16.7	158.3	142.6	15.7	18.5

(単位：時間，日)

年次及び月次	E32,20 その他 の 製 造 業																
	男 女 計				男				女								
	総 労 時	実 働 間	所 定 内 働 間	所 定 外 働 間	出 日	勤 数	総 労 時	実 働 間	所 定 内 働 間	所 定 外 働 間	出 日	勤 数	総 労 時	実 働 間	所 定 内 働 間	所 定 外 働 間	出 日
平成27年	157.2	139.9	17.3	19.6	158.7	139.9	18.8	19.7	154.4	140.0	14.4	19.5					
平成28年	155.8	140.5	15.3	19.6	157.3	140.8	16.5	19.7	153.2	140.1	13.1	19.4					
平成29年	153.7	140.0	13.7	19.4	155.8	140.9	14.9	19.5	149.0	138.1	10.9	19.1					
平成30年	153.1	138.8	14.3	19.6	155.4	139.2	16.2	19.8	149.1	138.1	11.0	19.3					
令和元年	149.1	137.0	12.1	19.2	150.3	137.1	13.2	19.3	146.8	136.9	9.9	18.9					
令和2年	133.0	128.2	4.8	17.8	134.5	129.0	5.5	18.0	130.2	126.8	3.4	17.4					
令和2年1月	142.3	133.6	8.7	18.6	144.3	134.4	9.9	18.8	138.5	132.1	6.4	18.2					
2月	144.1	135.1	9.0	18.8	146.2	135.8	10.4	19.0	139.9	133.6	6.3	18.4					
3月	140.8	132.1	8.7	18.5	141.8	131.6	10.2	18.5	138.9	133.1	5.8	18.4					
4月	147.9	139.1	8.8	19.3	149.3	139.3	10.0	19.5	145.1	138.7	6.4	19.1					
5月	145.7	139.8	5.9	19.3	150.1	143.5	6.6	19.9	137.0	132.7	4.3	18.1					
6月	112.5	110.8	1.7	15.3	113.5	111.5	2.0	15.5	110.2	109.3	0.9	15.1					
7月	119.9	117.9	2.0	16.3	122.3	119.9	2.4	16.6	115.1	113.9	1.2	15.5					
8月	123.0	120.8	2.2	16.7	125.5	122.8	2.7	17.1	118.2	116.9	1.3	15.9					
9月	112.0	110.0	2.0	15.2	111.9	109.8	2.1	15.2	112.3	110.5	1.8	15.2					
10月	137.6	134.8	2.8	18.5	137.6	134.4	3.2	18.6	137.5	135.4	2.1	18.4					
11月	140.1	136.9	3.2	18.9	140.8	137.2	3.6	19.1	138.7	136.3	2.4	18.6					
12月	131.6	128.6	3.0	17.8	131.6	128.2	3.4	17.8	131.4	129.2	2.2	17.7					
年次及び月次	F 電 気 ・ ガ ス ・ 熱 供 給 ・ 水 道 業																
	男 女 計				男				女								
	総 労 時	実 働 間	所 定 内 働 間	所 定 外 働 間	出 日	勤 数	総 労 時	実 働 間	所 定 内 働 間	所 定 外 働 間	出 日	勤 数	総 労 時	実 働 間	所 定 内 働 間	所 定 外 働 間	出 日
平成27年	173.2	151.6	21.6	18.5	176.7	153.2	23.5	18.6	153.0	142.2	10.8	18.3					
平成28年	173.8	151.5	22.3	18.5	177.2	153.0	24.2	18.5	154.5	143.1	11.4	18.2					
平成29年	169.1	150.2	18.9	18.6	172.4	151.7	20.7	18.6	150.7	142.1	8.6	18.4					
平成30年	166.7	149.1	17.6	18.6	168.4	150.1	18.3	18.6	152.2	140.8	11.4	18.4					
令和元年	161.6	147.3	14.3	18.2	165.0	149.4	15.6	18.2	145.8	137.5	8.3	18.4					
令和2年	163.0	147.8	15.2	18.2	167.6	150.7	16.9	18.3	146.1	137.3	8.8	18.0					
令和2年1月	157.0	143.2	13.8	17.7	161.5	146.0	15.5	17.7	139.4	132.4	7.0	17.5					
2月	149.4	133.8	15.6	16.2	153.5	136.2	17.3	16.2	133.1	124.2	8.9	16.3					
3月	177.2	157.9	19.3	19.2	182.2	161.0	21.2	19.2	157.9	145.9	12.0	19.2					
4月	166.2	152.7	13.5	19.3	169.6	155.1	14.5	19.3	156.0	145.5	10.5	19.1					
5月	137.4	127.8	9.6	16.2	140.1	129.8	10.3	16.3	129.2	121.7	7.5	16.0					
6月	174.1	161.3	12.8	20.4	178.5	164.1	14.4	20.4	160.5	152.7	7.8	20.2					
7月	173.4	157.1	16.3	19.4	179.2	160.6	18.6	19.5	151.8	144.2	7.6	19.0					
8月	147.4	134.7	12.7	16.6	151.7	137.2	14.5	16.7	131.6	125.5	6.1	16.5					
9月	169.0	151.5	17.5	18.5	175.3	155.6	19.7	18.6	145.6	136.4	9.2	17.8					
10月	183.4	164.7	18.7	20.1	188.9	168.2	20.7	20.2	163.2	151.9	11.3	19.9					
11月	158.7	142.4	16.3	17.3	163.8	145.4	18.4	17.3	139.9	131.0	8.9	17.2					
12月	162.1	146.3	15.8	17.8	167.3	149.6	17.7	17.8	143.2	134.2	9.0	17.5					

(単位：時間，日)

年次及び月次	G 情報通信業																																																																																																																																																																																																																																								
	男 女 計				男				女																																																																																																																																																																																																																																
	総 労 時	実 働 間	所 定 内 働 間	所 定 外 働 間	出 日	勤 数	総 労 時	実 働 間	所 定 内 働 間	所 定 外 働 間	出 日	勤 数	総 労 時	実 働 間	所 定 内 働 間	所 定 外 働 間	出 日	勤 数																																																																																																																																																																																																																							
平成27年	171.1	150.9	20.2	20.0	173.7	152.9	20.8	20.2	164.4	145.8	18.6	19.3	平成28年	168.0	150.0	18.0	19.5	170.9	152.7	18.2	19.7	161.0	143.6	17.4	19.0	平成29年	167.5	150.9	16.6	19.5	168.8	152.3	16.5	19.7	164.0	147.1	16.9	19.1	平成30年	164.0	147.5	16.5	19.5	166.7	149.5	17.2	19.6	159.0	143.7	15.3	19.2	令和元年	161.7	145.4	16.3	19.3	164.5	147.4	17.1	19.5	156.4	141.5	14.9	18.9	令和2年	162.1	147.5	14.6	19.3	164.9	149.0	15.9	19.4	155.5	144.0	11.5	19.0	令和2年1月	150.2	135.5	14.7	17.5	152.7	136.4	16.3	17.7	144.5	133.7	10.8	17.2	2月	160.5	144.2	16.3	18.8	164.1	146.0	18.1	18.9	152.2	139.9	12.3	18.4	3月	168.4	150.1	18.3	19.5	172.0	152.0	20.0	19.6	160.1	145.6	14.5	19.1	4月	170.6	154.6	16.0	20.4	173.7	156.5	17.2	20.6	163.4	150.1	13.3	20.0	5月	144.9	132.3	12.6	17.5	146.2	133.3	12.9	17.6	141.7	129.8	11.9	17.2	6月	166.7	154.4	12.3	20.2	168.6	155.3	13.3	20.3	162.3	152.3	10.0	20.1	7月	169.2	156.2	13.0	20.6	172.0	157.9	14.1	20.7	162.6	152.3	10.3	20.5	8月	157.7	144.6	13.1	18.7	160.2	146.0	14.2	18.7	151.9	141.4	10.5	18.5	9月	162.0	148.0	14.0	19.1	164.2	149.2	15.0	19.1	157.1	145.3	11.8	19.0	10月	169.3	154.6	14.7	20.2	172.4	156.0	16.4	20.4	161.8	151.2	10.6	19.8	11月	161.1	147.4	13.7	19.4	164.3	149.0	15.3	19.6	153.2	143.4	9.8	19.0	12月	164.0	147.6	16.4	19.5	168.6	150.2	18.4	19.7	152.9	141.3	11.6	18.9
平成29年	167.5	150.9	16.6	19.5	168.8	152.3	16.5	19.7	164.0	147.1	16.9	19.1	平成30年	164.0	147.5	16.5	19.5	166.7	149.5	17.2	19.6	159.0	143.7	15.3	19.2	令和元年	161.7	145.4	16.3	19.3	164.5	147.4	17.1	19.5	156.4	141.5	14.9	18.9	令和2年	162.1	147.5	14.6	19.3	164.9	149.0	15.9	19.4	155.5	144.0	11.5	19.0	令和2年1月	150.2	135.5	14.7	17.5	152.7	136.4	16.3	17.7	144.5	133.7	10.8	17.2	2月	160.5	144.2	16.3	18.8	164.1	146.0	18.1	18.9	152.2	139.9	12.3	18.4	3月	168.4	150.1	18.3	19.5	172.0	152.0	20.0	19.6	160.1	145.6	14.5	19.1	4月	170.6	154.6	16.0	20.4	173.7	156.5	17.2	20.6	163.4	150.1	13.3	20.0	5月	144.9	132.3	12.6	17.5	146.2	133.3	12.9	17.6	141.7	129.8	11.9	17.2	6月	166.7	154.4	12.3	20.2	168.6	155.3	13.3	20.3	162.3	152.3	10.0	20.1	7月	169.2	156.2	13.0	20.6	172.0	157.9	14.1	20.7	162.6	152.3	10.3	20.5	8月	157.7	144.6	13.1	18.7	160.2	146.0	14.2	18.7	151.9	141.4	10.5	18.5	9月	162.0	148.0	14.0	19.1	164.2	149.2	15.0	19.1	157.1	145.3	11.8	19.0	10月	169.3	154.6	14.7	20.2	172.4	156.0	16.4	20.4	161.8	151.2	10.6	19.8	11月	161.1	147.4	13.7	19.4	164.3	149.0	15.3	19.6	153.2	143.4	9.8	19.0	12月	164.0	147.6	16.4	19.5	168.6	150.2	18.4	19.7	152.9	141.3	11.6	18.9																										
平成30年	164.0	147.5	16.5	19.5	166.7	149.5	17.2	19.6	159.0	143.7	15.3	19.2	令和元年	161.7	145.4	16.3	19.3	164.5	147.4	17.1	19.5	156.4	141.5	14.9	18.9	令和2年	162.1	147.5	14.6	19.3	164.9	149.0	15.9	19.4	155.5	144.0	11.5	19.0	令和2年1月	150.2	135.5	14.7	17.5	152.7	136.4	16.3	17.7	144.5	133.7	10.8	17.2	2月	160.5	144.2	16.3	18.8	164.1	146.0	18.1	18.9	152.2	139.9	12.3	18.4	3月	168.4	150.1	18.3	19.5	172.0	152.0	20.0	19.6	160.1	145.6	14.5	19.1	4月	170.6	154.6	16.0	20.4	173.7	156.5	17.2	20.6	163.4	150.1	13.3	20.0	5月	144.9	132.3	12.6	17.5	146.2	133.3	12.9	17.6	141.7	129.8	11.9	17.2	6月	166.7	154.4	12.3	20.2	168.6	155.3	13.3	20.3	162.3	152.3	10.0	20.1	7月	169.2	156.2	13.0	20.6	172.0	157.9	14.1	20.7	162.6	152.3	10.3	20.5	8月	157.7	144.6	13.1	18.7	160.2	146.0	14.2	18.7	151.9	141.4	10.5	18.5	9月	162.0	148.0	14.0	19.1	164.2	149.2	15.0	19.1	157.1	145.3	11.8	19.0	10月	169.3	154.6	14.7	20.2	172.4	156.0	16.4	20.4	161.8	151.2	10.6	19.8	11月	161.1	147.4	13.7	19.4	164.3	149.0	15.3	19.6	153.2	143.4	9.8	19.0	12月	164.0	147.6	16.4	19.5	168.6	150.2	18.4	19.7	152.9	141.3	11.6	18.9																																							
令和元年	161.7	145.4	16.3	19.3	164.5	147.4	17.1	19.5	156.4	141.5	14.9	18.9	令和2年	162.1	147.5	14.6	19.3	164.9	149.0	15.9	19.4	155.5	144.0	11.5	19.0	令和2年1月	150.2	135.5	14.7	17.5	152.7	136.4	16.3	17.7	144.5	133.7	10.8	17.2	2月	160.5	144.2	16.3	18.8	164.1	146.0	18.1	18.9	152.2	139.9	12.3	18.4	3月	168.4	150.1	18.3	19.5	172.0	152.0	20.0	19.6	160.1	145.6	14.5	19.1	4月	170.6	154.6	16.0	20.4	173.7	156.5	17.2	20.6	163.4	150.1	13.3	20.0	5月	144.9	132.3	12.6	17.5	146.2	133.3	12.9	17.6	141.7	129.8	11.9	17.2	6月	166.7	154.4	12.3	20.2	168.6	155.3	13.3	20.3	162.3	152.3	10.0	20.1	7月	169.2	156.2	13.0	20.6	172.0	157.9	14.1	20.7	162.6	152.3	10.3	20.5	8月	157.7	144.6	13.1	18.7	160.2	146.0	14.2	18.7	151.9	141.4	10.5	18.5	9月	162.0	148.0	14.0	19.1	164.2	149.2	15.0	19.1	157.1	145.3	11.8	19.0	10月	169.3	154.6	14.7	20.2	172.4	156.0	16.4	20.4	161.8	151.2	10.6	19.8	11月	161.1	147.4	13.7	19.4	164.3	149.0	15.3	19.6	153.2	143.4	9.8	19.0	12月	164.0	147.6	16.4	19.5	168.6	150.2	18.4	19.7	152.9	141.3	11.6	18.9																																																				
令和2年	162.1	147.5	14.6	19.3	164.9	149.0	15.9	19.4	155.5	144.0	11.5	19.0	令和2年1月	150.2	135.5	14.7	17.5	152.7	136.4	16.3	17.7	144.5	133.7	10.8	17.2	2月	160.5	144.2	16.3	18.8	164.1	146.0	18.1	18.9	152.2	139.9	12.3	18.4	3月	168.4	150.1	18.3	19.5	172.0	152.0	20.0	19.6	160.1	145.6	14.5	19.1	4月	170.6	154.6	16.0	20.4	173.7	156.5	17.2	20.6	163.4	150.1	13.3	20.0	5月	144.9	132.3	12.6	17.5	146.2	133.3	12.9	17.6	141.7	129.8	11.9	17.2	6月	166.7	154.4	12.3	20.2	168.6	155.3	13.3	20.3	162.3	152.3	10.0	20.1	7月	169.2	156.2	13.0	20.6	172.0	157.9	14.1	20.7	162.6	152.3	10.3	20.5	8月	157.7	144.6	13.1	18.7	160.2	146.0	14.2	18.7	151.9	141.4	10.5	18.5	9月	162.0	148.0	14.0	19.1	164.2	149.2	15.0	19.1	157.1	145.3	11.8	19.0	10月	169.3	154.6	14.7	20.2	172.4	156.0	16.4	20.4	161.8	151.2	10.6	19.8	11月	161.1	147.4	13.7	19.4	164.3	149.0	15.3	19.6	153.2	143.4	9.8	19.0	12月	164.0	147.6	16.4	19.5	168.6	150.2	18.4	19.7	152.9	141.3	11.6	18.9																																																																	
令和2年1月	150.2	135.5	14.7	17.5	152.7	136.4	16.3	17.7	144.5	133.7	10.8	17.2	2月	160.5	144.2	16.3	18.8	164.1	146.0	18.1	18.9	152.2	139.9	12.3	18.4	3月	168.4	150.1	18.3	19.5	172.0	152.0	20.0	19.6	160.1	145.6	14.5	19.1	4月	170.6	154.6	16.0	20.4	173.7	156.5	17.2	20.6	163.4	150.1	13.3	20.0	5月	144.9	132.3	12.6	17.5	146.2	133.3	12.9	17.6	141.7	129.8	11.9	17.2	6月	166.7	154.4	12.3	20.2	168.6	155.3	13.3	20.3	162.3	152.3	10.0	20.1	7月	169.2	156.2	13.0	20.6	172.0	157.9	14.1	20.7	162.6	152.3	10.3	20.5	8月	157.7	144.6	13.1	18.7	160.2	146.0	14.2	18.7	151.9	141.4	10.5	18.5	9月	162.0	148.0	14.0	19.1	164.2	149.2	15.0	19.1	157.1	145.3	11.8	19.0	10月	169.3	154.6	14.7	20.2	172.4	156.0	16.4	20.4	161.8	151.2	10.6	19.8	11月	161.1	147.4	13.7	19.4	164.3	149.0	15.3	19.6	153.2	143.4	9.8	19.0	12月	164.0	147.6	16.4	19.5	168.6	150.2	18.4	19.7	152.9	141.3	11.6	18.9																																																																														
2月	160.5	144.2	16.3	18.8	164.1	146.0	18.1	18.9	152.2	139.9	12.3	18.4	3月	168.4	150.1	18.3	19.5	172.0	152.0	20.0	19.6	160.1	145.6	14.5	19.1	4月	170.6	154.6	16.0	20.4	173.7	156.5	17.2	20.6	163.4	150.1	13.3	20.0	5月	144.9	132.3	12.6	17.5	146.2	133.3	12.9	17.6	141.7	129.8	11.9	17.2	6月	166.7	154.4	12.3	20.2	168.6	155.3	13.3	20.3	162.3	152.3	10.0	20.1	7月	169.2	156.2	13.0	20.6	172.0	157.9	14.1	20.7	162.6	152.3	10.3	20.5	8月	157.7	144.6	13.1	18.7	160.2	146.0	14.2	18.7	151.9	141.4	10.5	18.5	9月	162.0	148.0	14.0	19.1	164.2	149.2	15.0	19.1	157.1	145.3	11.8	19.0	10月	169.3	154.6	14.7	20.2	172.4	156.0	16.4	20.4	161.8	151.2	10.6	19.8	11月	161.1	147.4	13.7	19.4	164.3	149.0	15.3	19.6	153.2	143.4	9.8	19.0	12月	164.0	147.6	16.4	19.5	168.6	150.2	18.4	19.7	152.9	141.3	11.6	18.9																																																																																											
3月	168.4	150.1	18.3	19.5	172.0	152.0	20.0	19.6	160.1	145.6	14.5	19.1	4月	170.6	154.6	16.0	20.4	173.7	156.5	17.2	20.6	163.4	150.1	13.3	20.0	5月	144.9	132.3	12.6	17.5	146.2	133.3	12.9	17.6	141.7	129.8	11.9	17.2	6月	166.7	154.4	12.3	20.2	168.6	155.3	13.3	20.3	162.3	152.3	10.0	20.1	7月	169.2	156.2	13.0	20.6	172.0	157.9	14.1	20.7	162.6	152.3	10.3	20.5	8月	157.7	144.6	13.1	18.7	160.2	146.0	14.2	18.7	151.9	141.4	10.5	18.5	9月	162.0	148.0	14.0	19.1	164.2	149.2	15.0	19.1	157.1	145.3	11.8	19.0	10月	169.3	154.6	14.7	20.2	172.4	156.0	16.4	20.4	161.8	151.2	10.6	19.8	11月	161.1	147.4	13.7	19.4	164.3	149.0	15.3	19.6	153.2	143.4	9.8	19.0	12月	164.0	147.6	16.4	19.5	168.6	150.2	18.4	19.7	152.9	141.3	11.6	18.9																																																																																																								
4月	170.6	154.6	16.0	20.4	173.7	156.5	17.2	20.6	163.4	150.1	13.3	20.0	5月	144.9	132.3	12.6	17.5	146.2	133.3	12.9	17.6	141.7	129.8	11.9	17.2	6月	166.7	154.4	12.3	20.2	168.6	155.3	13.3	20.3	162.3	152.3	10.0	20.1	7月	169.2	156.2	13.0	20.6	172.0	157.9	14.1	20.7	162.6	152.3	10.3	20.5	8月	157.7	144.6	13.1	18.7	160.2	146.0	14.2	18.7	151.9	141.4	10.5	18.5	9月	162.0	148.0	14.0	19.1	164.2	149.2	15.0	19.1	157.1	145.3	11.8	19.0	10月	169.3	154.6	14.7	20.2	172.4	156.0	16.4	20.4	161.8	151.2	10.6	19.8	11月	161.1	147.4	13.7	19.4	164.3	149.0	15.3	19.6	153.2	143.4	9.8	19.0	12月	164.0	147.6	16.4	19.5	168.6	150.2	18.4	19.7	152.9	141.3	11.6	18.9																																																																																																																					
5月	144.9	132.3	12.6	17.5	146.2	133.3	12.9	17.6	141.7	129.8	11.9	17.2	6月	166.7	154.4	12.3	20.2	168.6	155.3	13.3	20.3	162.3	152.3	10.0	20.1	7月	169.2	156.2	13.0	20.6	172.0	157.9	14.1	20.7	162.6	152.3	10.3	20.5	8月	157.7	144.6	13.1	18.7	160.2	146.0	14.2	18.7	151.9	141.4	10.5	18.5	9月	162.0	148.0	14.0	19.1	164.2	149.2	15.0	19.1	157.1	145.3	11.8	19.0	10月	169.3	154.6	14.7	20.2	172.4	156.0	16.4	20.4	161.8	151.2	10.6	19.8	11月	161.1	147.4	13.7	19.4	164.3	149.0	15.3	19.6	153.2	143.4	9.8	19.0	12月	164.0	147.6	16.4	19.5	168.6	150.2	18.4	19.7	152.9	141.3	11.6	18.9																																																																																																																																		
6月	166.7	154.4	12.3	20.2	168.6	155.3	13.3	20.3	162.3	152.3	10.0	20.1	7月	169.2	156.2	13.0	20.6	172.0	157.9	14.1	20.7	162.6	152.3	10.3	20.5	8月	157.7	144.6	13.1	18.7	160.2	146.0	14.2	18.7	151.9	141.4	10.5	18.5	9月	162.0	148.0	14.0	19.1	164.2	149.2	15.0	19.1	157.1	145.3	11.8	19.0	10月	169.3	154.6	14.7	20.2	172.4	156.0	16.4	20.4	161.8	151.2	10.6	19.8	11月	161.1	147.4	13.7	19.4	164.3	149.0	15.3	19.6	153.2	143.4	9.8	19.0	12月	164.0	147.6	16.4	19.5	168.6	150.2	18.4	19.7	152.9	141.3	11.6	18.9																																																																																																																																															
7月	169.2	156.2	13.0	20.6	172.0	157.9	14.1	20.7	162.6	152.3	10.3	20.5	8月	157.7	144.6	13.1	18.7	160.2	146.0	14.2	18.7	151.9	141.4	10.5	18.5	9月	162.0	148.0	14.0	19.1	164.2	149.2	15.0	19.1	157.1	145.3	11.8	19.0	10月	169.3	154.6	14.7	20.2	172.4	156.0	16.4	20.4	161.8	151.2	10.6	19.8	11月	161.1	147.4	13.7	19.4	164.3	149.0	15.3	19.6	153.2	143.4	9.8	19.0	12月	164.0	147.6	16.4	19.5	168.6	150.2	18.4	19.7	152.9	141.3	11.6	18.9																																																																																																																																																												
8月	157.7	144.6	13.1	18.7	160.2	146.0	14.2	18.7	151.9	141.4	10.5	18.5	9月	162.0	148.0	14.0	19.1	164.2	149.2	15.0	19.1	157.1	145.3	11.8	19.0	10月	169.3	154.6	14.7	20.2	172.4	156.0	16.4	20.4	161.8	151.2	10.6	19.8	11月	161.1	147.4	13.7	19.4	164.3	149.0	15.3	19.6	153.2	143.4	9.8	19.0	12月	164.0	147.6	16.4	19.5	168.6	150.2	18.4	19.7	152.9	141.3	11.6	18.9																																																																																																																																																																									
9月	162.0	148.0	14.0	19.1	164.2	149.2	15.0	19.1	157.1	145.3	11.8	19.0	10月	169.3	154.6	14.7	20.2	172.4	156.0	16.4	20.4	161.8	151.2	10.6	19.8	11月	161.1	147.4	13.7	19.4	164.3	149.0	15.3	19.6	153.2	143.4	9.8	19.0	12月	164.0	147.6	16.4	19.5	168.6	150.2	18.4	19.7	152.9	141.3	11.6	18.9																																																																																																																																																																																						
10月	169.3	154.6	14.7	20.2	172.4	156.0	16.4	20.4	161.8	151.2	10.6	19.8	11月	161.1	147.4	13.7	19.4	164.3	149.0	15.3	19.6	153.2	143.4	9.8	19.0	12月	164.0	147.6	16.4	19.5	168.6	150.2	18.4	19.7	152.9	141.3	11.6	18.9																																																																																																																																																																																																			
11月	161.1	147.4	13.7	19.4	164.3	149.0	15.3	19.6	153.2	143.4	9.8	19.0	12月	164.0	147.6	16.4	19.5	168.6	150.2	18.4	19.7	152.9	141.3	11.6	18.9																																																																																																																																																																																																																
12月	164.0	147.6	16.4	19.5	168.6	150.2	18.4	19.7	152.9	141.3	11.6	18.9																																																																																																																																																																																																																													

年次及び月次	H 運輸業，郵便業																																																																																																																																																																																																																																								
	男 女 計				男				女																																																																																																																																																																																																																																
	総 労 時	実 働 間	所 定 内 働 間	所 定 外 働 間	出 日	勤 数	総 労 時	実 働 間	所 定 内 働 間	所 定 外 働 間	出 日	勤 数	総 労 時	実 働 間	所 定 内 働 間	所 定 外 働 間	出 日	勤 数																																																																																																																																																																																																																							
平成27年	168.2	145.8	22.4	20.2	171.4	147.3	24.1	20.3	144.6	134.3	10.3	19.4	平成28年	170.8	150.3	20.5	20.4	174.7	152.6	22.1	20.5	143.9	134.2	9.7	19.4	平成29年	165.9	145.1	20.8	20.1	169.6	147.1	22.5	20.2	141.4	131.6	9.8	19.1	平成30年	178.8	153.8	25.0	21.0	188.4	159.6	28.8	21.4	141.9	131.6	10.3	19.5	令和元年	168.6	149.4	19.2	20.1	179.2	156.3	22.9	20.4	137.8	129.4	8.4	19.1	令和2年	159.2	146.9	12.3	19.5	168.2	153.4	14.8	19.8	133.5	128.4	5.1	18.6	令和2年1月	151.8	136.4	15.4	18.5	159.8	141.3	18.5	18.7	130.1	123.1	7.0	18.0	2月	161.3	146.9	14.4	19.4	171.8	154.5	17.3	19.9	130.8	124.6	6.2	18.0	3月	168.7	154.6	14.1	20.1	179.2	162.3	16.9	20.6	138.3	132.3	6.0	18.6	4月	166.0	153.7	12.3	20.2	175.5	161.1	14.4	20.6	138.5	132.2	6.3	19.0	5月	148.0	137.1	10.9	18.4	155.4	142.3	13.1	18.5	126.8	122.2	4.6	18.1	6月	160.7	149.4	11.3	19.8	169.2	155.8	13.4	20.2	136.3	131.0	5.3	18.9	7月	158.9	147.6	11.3	19.4	168.1	154.3	13.8	19.8	131.3	127.4	3.9	18.4	8月	151.6	141.1	10.5	18.7	159.9	147.1	12.8	18.9	129.1	124.7	4.4	18.1	9月	159.9	148.1	11.8	19.9	169.6	155.2	14.4	20.3	133.2	128.4	4.8	18.7	10月	164.9	153.3	11.6	20.4	173.6	159.4	14.2	20.6	140.3	136.0	4.3	19.9	11月	159.2	147.1	12.1	19.6	168.8	153.9	14.9	19.9	132.2	127.9	4.3	18.7	12月	160.2	147.8	12.4	19.7	168.8	153.8	15.0	19.9	135.4	130.6	4.8	19.2
平成29年	165.9	145.1	20.8	20.1	169.6	147.1	22.5	20.2	141.4	131.6	9.8	19.1	平成30年	178.8	153.8	25.0	21.0	188.4	159.6	28.8	21.4	141.9	131.6	10.3	19.5	令和元年	168.6	149.4	19.2	20.1	179.2	156.3	22.9	20.4	137.8	129.4	8.4	19.1	令和2年	159.2	146.9	12.3	19.5	168.2	153.4	14.8	19.8	133.5	128.4	5.1	18.6	令和2年1月	151.8	136.4	15.4	18.5	159.8	141.3	18.5	18.7	130.1	123.1	7.0	18.0	2月	161.3	146.9	14.4	19.4	171.8	154.5	17.3	19.9	130.8	124.6	6.2	18.0	3月	168.7	154.6	14.1	20.1	179.2	162.3	16.9	20.6	138.3	132.3	6.0	18.6	4月	166.0	153.7	12.3	20.2	175.5	161.1	14.4	20.6	138.5	132.2	6.3	19.0	5月	148.0	137.1	10.9	18.4	155.4	142.3	13.1	18.5	126.8	122.2	4.6	18.1	6月	160.7	149.4	11.3	19.8	169.2	155.8	13.4	20.2	136.3	131.0	5.3	18.9	7月	158.9	147.6	11.3	19.4	168.1	154.3	13.8	19.8	131.3	127.4	3.9	18.4	8月	151.6	141.1	10.5	18.7	159.9	147.1	12.8	18.9	129.1	124.7	4.4	18.1	9月	159.9	148.1	11.8	19.9	169.6	155.2	14.4	20.3	133.2	128.4	4.8	18.7	10月	164.9	153.3	11.6	20.4	173.6	159.4	14.2	20.6	140.3	136.0	4.3	19.9	11月	159.2	147.1	12.1	19.6	168.8	153.9	14.9	19.9	132.2	127.9	4.3	18.7	12月	160.2	147.8	12.4	19.7	168.8	153.8	15.0	19.9	135.4	130.6	4.8	19.2																										
平成30年	178.8	153.8	25.0	21.0	188.4	159.6	28.8	21.4	141.9	131.6	10.3	19.5	令和元年	168.6	149.4	19.2	20.1	179.2	156.3	22.9	20.4	137.8	129.4	8.4	19.1	令和2年	159.2	146.9	12.3	19.5	168.2	153.4	14.8	19.8	133.5	128.4	5.1	18.6	令和2年1月	151.8	136.4	15.4	18.5	159.8	141.3	18.5	18.7	130.1	123.1	7.0	18.0	2月	161.3	146.9	14.4	19.4	171.8	154.5	17.3	19.9	130.8	124.6	6.2	18.0	3月	168.7	154.6	14.1	20.1	179.2	162.3	16.9	20.6	138.3	132.3	6.0	18.6	4月	166.0	153.7	12.3	20.2	175.5	161.1	14.4	20.6	138.5	132.2	6.3	19.0	5月	148.0	137.1	10.9	18.4	155.4	142.3	13.1	18.5	126.8	122.2	4.6	18.1	6月	160.7	149.4	11.3	19.8	169.2	155.8	13.4	20.2	136.3	131.0	5.3	18.9	7月	158.9	147.6	11.3	19.4	168.1	154.3	13.8	19.8	131.3	127.4	3.9	18.4	8月	151.6	141.1	10.5	18.7	159.9	147.1	12.8	18.9	129.1	124.7	4.4	18.1	9月	159.9	148.1	11.8	19.9	169.6	155.2	14.4	20.3	133.2	128.4	4.8	18.7	10月	164.9	153.3	11.6	20.4	173.6	159.4	14.2	20.6	140.3	136.0	4.3	19.9	11月	159.2	147.1	12.1	19.6	168.8	153.9	14.9	19.9	132.2	127.9	4.3	18.7	12月	160.2	147.8	12.4	19.7	168.8	153.8	15.0	19.9	135.4	130.6	4.8	19.2																																							
令和元年	168.6	149.4	19.2	20.1	179.2	156.3	22.9	20.4	137.8	129.4	8.4	19.1	令和2年	159.2	146.9	12.3	19.5	168.2	153.4	14.8	19.8	133.5	128.4	5.1	18.6	令和2年1月	151.8	136.4	15.4	18.5	159.8	141.3	18.5	18.7	130.1	123.1	7.0	18.0	2月	161.3	146.9	14.4	19.4	171.8	154.5	17.3	19.9	130.8	124.6	6.2	18.0	3月	168.7	154.6	14.1	20.1	179.2	162.3	16.9	20.6	138.3	132.3	6.0	18.6	4月	166.0	153.7	12.3	20.2	175.5	161.1	14.4	20.6	138.5	132.2	6.3	19.0	5月	148.0	137.1	10.9	18.4	155.4	142.3	13.1	18.5	126.8	122.2	4.6	18.1	6月	160.7	149.4	11.3	19.8	169.2	155.8	13.4	20.2	136.3	131.0	5.3	18.9	7月	158.9	147.6	11.3	19.4	168.1	154.3	13.8	19.8	131.3	127.4	3.9	18.4	8月	151.6	141.1	10.5	18.7	159.9	147.1	12.8	18.9	129.1	124.7	4.4	18.1	9月	159.9	148.1	11.8	19.9	169.6	155.2	14.4	20.3	133.2	128.4	4.8	18.7	10月	164.9	153.3	11.6	20.4	173.6	159.4	14.2	20.6	140.3	136.0	4.3	19.9	11月	159.2	147.1	12.1	19.6	168.8	153.9	14.9	19.9	132.2	127.9	4.3	18.7	12月	160.2	147.8	12.4	19.7	168.8	153.8	15.0	19.9	135.4	130.6	4.8	19.2																																																				
令和2年	159.2	146.9	12.3	19.5	168.2	153.4	14.8	19.8	133.5	128.4	5.1	18.6	令和2年1月	151.8	136.4	15.4	18.5	159.8	141.3	18.5	18.7	130.1	123.1	7.0	18.0	2月	161.3	146.9	14.4	19.4	171.8	154.5	17.3	19.9	130.8	124.6	6.2	18.0	3月	168.7	154.6	14.1	20.1	179.2	162.3	16.9	20.6	138.3	132.3	6.0	18.6	4月	166.0	153.7	12.3	20.2	175.5	161.1	14.4	20.6	138.5	132.2	6.3	19.0	5月	148.0	137.1	10.9	18.4	155.4	142.3	13.1	18.5	126.8	122.2	4.6	18.1	6月	160.7	149.4	11.3	19.8	169.2	155.8	13.4	20.2	136.3	131.0	5.3	18.9	7月	158.9	147.6	11.3	19.4	168.1	154.3	13.8	19.8	131.3	127.4	3.9	18.4	8月	151.6	141.1	10.5	18.7	159.9	147.1	12.8	18.9	129.1	124.7	4.4	18.1	9月	159.9	148.1	11.8	19.9	169.6	155.2	14.4	20.3	133.2	128.4	4.8	18.7	10月	164.9	153.3	11.6	20.4	173.6	159.4	14.2	20.6	140.3	136.0	4.3	19.9	11月	159.2	147.1	12.1	19.6	168.8	153.9	14.9	19.9	132.2	127.9	4.3	18.7	12月	160.2	147.8	12.4	19.7	168.8	153.8	15.0	19.9	135.4	130.6	4.8	19.2																																																																	
令和2年1月	151.8	136.4	15.4	18.5	159.8	141.3	18.5	18.7	130.1	123.1	7.0	18.0	2月	161.3	146.9	14.4	19.4	171.8	154.5	17.3	19.9	130.8	124.6	6.2	18.0	3月	168.7	154.6	14.1	20.1	179.2	162.3	16.9	20.6	138.3	132.3	6.0	18.6	4月	166.0	153.7	12.3	20.2	175.5	161.1	14.4	20.6	138.5	132.2	6.3	19.0	5月	148.0	137.1	10.9	18.4	155.4	142.3	13.1	18.5	126.8	122.2	4.6	18.1	6月	160.7	149.4	11.3	19.8	169.2	155.8	13.4	20.2	136.3	131.0	5.3	18.9	7月	158.9	147.6	11.3	19.4	168.1	154.3	13.8	19.8	131.3	127.4	3.9	18.4	8月	151.6	141.1	10.5	18.7	159.9	147.1	12.8	18.9	129.1	124.7	4.4	18.1	9月	159.9	148.1	11.8	19.9	169.6	155.2	14.4	20.3	133.2	128.4	4.8	18.7	10月	164.9	153.3	11.6	20.4	173.6	159.4	14.2	20.6	140.3	136.0	4.3	19.9	11月	159.2	147.1	12.1	19.6	168.8	153.9	14.9	19.9	132.2	127.9	4.3	18.7	12月	160.2	147.8	12.4	19.7	168.8	153.8	15.0	19.9	135.4	130.6	4.8	19.2																																																																														
2月	161.3	146.9	14.4	19.4	171.8	154.5	17.3	19.9	130.8	124.6	6.2	18.0	3月	168.7	154.6	14.1	20.1	179.2	162.3	16.9	20.6	138.3	132.3	6.0	18.6	4月	166.0	153.7	12.3	20.2	175.5	161.1	14.4	20.6	138.5	132.2	6.3	19.0	5月	148.0	137.1	10.9	18.4	155.4	142.3	13.1	18.5	126.8	122.2	4.6	18.1	6月	160.7	149.4	11.3	19.8	169.2	155.8	13.4	20.2	136.3	131.0	5.3	18.9	7月	158.9	147.6	11.3	19.4	168.1	154.3	13.8	19.8	131.3	127.4	3.9	18.4	8月	151.6	141.1	10.5	18.7	159.9	147.1	12.8	18.9	129.1	124.7	4.4	18.1	9月	159.9	148.1	11.8	19.9	169.6	155.2	14.4	20.3	133.2	128.4	4.8	18.7	10月	164.9	153.3	11.6	20.4	173.6	159.4	14.2	20.6	140.3	136.0	4.3	19.9	11月	159.2	147.1	12.1	19.6	168.8	153.9	14.9	19.9	132.2	127.9	4.3	18.7	12月	160.2	147.8	12.4	19.7	168.8	153.8	15.0	19.9	135.4	130.6	4.8	19.2																																																																																											
3月	168.7	154.6	14.1	20.1	179.2	162.3	16.9	20.6	138.3	132.3	6.0	18.6	4月	166.0	153.7	12.3	20.2	175.5	161.1	14.4	20.6	138.5	132.2	6.3	19.0	5月	148.0	137.1	10.9	18.4	155.4	142.3	13.1	18.5	126.8	122.2	4.6	18.1	6月	160.7	149.4	11.3	19.8	169.2	155.8	13.4	20.2	136.3	131.0	5.3	18.9	7月	158.9	147.6	11.3	19.4	168.1	154.3	13.8	19.8	131.3	127.4	3.9	18.4	8月	151.6	141.1	10.5	18.7	159.9	147.1	12.8	18.9	129.1	124.7	4.4	18.1	9月	159.9	148.1	11.8	19.9	169.6	155.2	14.4	20.3	133.2	128.4	4.8	18.7	10月	164.9	153.3	11.6	20.4	173.6	159.4	14.2	20.6	140.3	136.0	4.3	19.9	11月	159.2	147.1	12.1	19.6	168.8	153.9	14.9	19.9	132.2	127.9	4.3	18.7	12月	160.2	147.8	12.4	19.7	168.8	153.8	15.0	19.9	135.4	130.6	4.8	19.2																																																																																																								
4月	166.0	153.7	12.3	20.2	175.5	161.1	14.4	20.6	138.5	132.2	6.3	19.0	5月	148.0	137.1	10.9	18.4	155.4	142.3	13.1	18.5	126.8	122.2	4.6	18.1	6月	160.7	149.4	11.3	19.8	169.2	155.8	13.4	20.2	136.3	131.0	5.3	18.9	7月	158.9	147.6	11.3	19.4	168.1	154.3	13.8	19.8	131.3	127.4	3.9	18.4	8月	151.6	141.1	10.5	18.7	159.9	147.1	12.8	18.9	129.1	124.7	4.4	18.1	9月	159.9	148.1	11.8	19.9	169.6	155.2	14.4	20.3	133.2	128.4	4.8	18.7	10月	164.9	153.3	11.6	20.4	173.6	159.4	14.2	20.6	140.3	136.0	4.3	19.9	11月	159.2	147.1	12.1	19.6	168.8	153.9	14.9	19.9	132.2	127.9	4.3	18.7	12月	160.2	147.8	12.4	19.7	168.8	153.8	15.0	19.9	135.4	130.6	4.8	19.2																																																																																																																					
5月	148.0	137.1	10.9	18.4	155.4	142.3	13.1	18.5	126.8	122.2	4.6	18.1	6月	160.7	149.4	11.3	19.8	169.2	155.8	13.4	20.2	136.3	131.0	5.3	18.9	7月	158.9	147.6	11.3	19.4	168.1	154.3	13.8	19.8	131.3	127.4	3.9	18.4	8月	151.6	141.1	10.5	18.7	159.9	147.1	12.8	18.9	129.1	124.7	4.4	18.1	9月	159.9	148.1	11.8	19.9	169.6	155.2	14.4	20.3	133.2	128.4	4.8	18.7	10月	164.9	153.3	11.6	20.4	173.6	159.4	14.2	20.6	140.3	136.0	4.3	19.9	11月	159.2	147.1	12.1	19.6	168.8	153.9	14.9	19.9	132.2	127.9	4.3	18.7	12月	160.2	147.8	12.4	19.7	168.8	153.8	15.0	19.9	135.4	130.6	4.8	19.2																																																																																																																																		
6月	160.7	149.4	11.3	19.8	169.2	155.8	13.4	20.2	136.3	131.0	5.3	18.9	7月	158.9	147.6	11.3	19.4	168.1	154.3	13.8	19.8	131.3	127.4	3.9	18.4	8月	151.6	141.1	10.5	18.7	159.9	147.1	12.8	18.9	129.1	124.7	4.4	18.1	9月	159.9	148.1	11.8	19.9	169.6	155.2	14.4	20.3	133.2	128.4	4.8	18.7	10月	164.9	153.3	11.6	20.4	173.6	159.4	14.2	20.6	140.3	136.0	4.3	19.9	11月	159.2	147.1	12.1	19.6	168.8	153.9	14.9	19.9	132.2	127.9	4.3	18.7	12月	160.2	147.8	12.4	19.7	168.8	153.8	15.0	19.9	135.4	130.6	4.8	19.2																																																																																																																																															
7月	158.9	147.6	11.3	19.4	168.1	154.3	13.8	19.8	131.3	127.4	3.9	18.4	8月	151.6	141.1	10.5	18.7	159.9	147.1	12.8	18.9	129.1	124.7	4.4	18.1	9月	159.9	148.1	11.8	19.9	169.6	155.2	14.4	20.3	133.2	128.4	4.8	18.7	10月	164.9	153.3	11.6	20.4	173.6	159.4	14.2	20.6	140.3	136.0	4.3	19.9	11月	159.2	147.1	12.1	19.6	168.8	153.9	14.9	19.9	132.2	127.9	4.3	18.7	12月	160.2	147.8	12.4	19.7	168.8	153.8	15.0	19.9	135.4	130.6	4.8	19.2																																																																																																																																																												
8月	151.6	141.1	10.5	18.7	159.9	147.1	12.8	18.9	129.1	124.7	4.4	18.1	9月	159.9	148.1	11.8	19.9	169.6	155.2	14.4	20.3	133.2	128.4	4.8	18.7	10月	164.9	153.3	11.6	20.4	173.6	159.4	14.2	20.6	140.3	136.0	4.3	19.9	11月	159.2	147.1	12.1	19.6	168.8	153.9	14.9	19.9	132.2	127.9	4.3	18.7	12月	160.2	147.8	12.4	19.7	168.8	153.8	15.0	19.9	135.4	130.6	4.8	19.2																																																																																																																																																																									
9月	159.9	148.1	11.8	19.9	169.6	155.2	14.4	20.3	133.2	128.4	4.8	18.7	10月	164.9	153.3	11.6	20.4	173.6	159.4	14.2	20.6	140.3	136.0	4.3	19.9	11月	159.2	147.1	12.1	19.6	168.8	153.9	14.9	19.9	132.2	127.9	4.3	18.7	12月	160.2	147.8	12.4	19.7	168.8	153.8	15.0	19.9	135.4	130.6	4.8	19.2																																																																																																																																																																																						
10月	164.9	153.3	11.6	20.4	173.6	159.4	14.2	20.6	140.3	136.0	4.3	19.9	11月	159.2	147.1	12.1	19.6	168.8	153.9	14.9	19.9	132.2	127.9	4.3	18.7	12月	160.2	147.8	12.4	19.7	168.8	153.8	15.0	19.9	135.4	130.6	4.8	19.2																																																																																																																																																																																																			
11月	159.2	147.1	12.1	19.6	168.8	153.9	14.9	19.9	132.2	127.9	4.3	18.7	12月	160.2	147.8	12.4	19.7	168.8	153.8	15.0	19.9	135.4	130.6	4.8	19.2																																																																																																																																																																																																																
12月	160.2	147.8	12.4	19.7	168.8	153.8	15.0	19.9	135.4	130.6	4.8	19.2																																																																																																																																																																																																																													

(単位：時間，日)

年次及び月次	I 卸売業，小売業																																																																																																																																																																																																																																								
	男 女 計				男				女																																																																																																																																																																																																																																
	総 労 時	実 働 間	所 定 内 働 間	所 定 外 働 間	出 日	勤 数	総 労 時	実 働 間	所 定 内 働 間	所 定 外 働 間	出 日	勤 数	総 労 時	実 働 間	所 定 内 働 間	所 定 外 働 間	出 日	勤 数																																																																																																																																																																																																																							
平成27年	151.9	142.5	9.4	20.6	169.4	154.8	14.6	20.8	135.9	131.3	4.6	20.5	平成28年	151.1	141.5	9.6	20.2	166.3	152.2	14.1	20.3	135.9	130.8	5.1	20.1	平成29年	150.9	140.9	10.0	20.3	166.3	151.7	14.6	20.5	135.0	129.8	5.2	20.0	平成30年	149.1	139.0	10.1	19.9	165.9	151.5	14.4	20.3	131.5	125.9	5.6	19.4	令和元年	142.0	131.5	10.5	19.9	161.6	144.4	17.2	20.4	126.4	121.2	5.2	19.5	令和2年	136.9	128.6	8.3	19.9	156.8	142.8	14.0	20.4	122.7	118.5	4.2	19.6	令和2年1月	136.1	128.5	7.6	19.6	153.0	139.9	13.1	19.9	124.6	120.7	3.9	19.4	2月	138.0	129.9	8.1	20.1	160.1	146.0	14.1	20.8	122.1	118.3	3.8	19.6	3月	135.1	126.5	8.6	19.7	153.1	138.8	14.3	20.0	121.9	117.4	4.5	19.5	4月	137.3	127.4	9.9	19.9	158.1	141.2	16.9	20.3	122.3	117.4	4.9	19.7	5月	135.6	126.3	9.3	19.6	158.5	143.1	15.4	20.3	119.0	114.1	4.9	19.1	6月	139.8	131.2	8.6	20.3	162.9	148.3	14.6	21.1	122.9	118.7	4.2	19.8	7月	138.4	130.3	8.1	20.3	158.6	144.9	13.7	20.7	123.5	119.6	3.9	19.9	8月	135.1	127.4	7.7	19.7	153.5	140.5	13.0	20.1	122.2	118.2	4.0	19.5	9月	136.2	128.5	7.7	19.8	154.8	141.8	13.0	20.3	123.2	119.2	4.0	19.5	10月	135.8	128.4	7.4	19.8	155.5	143.1	12.4	20.5	122.0	118.1	3.9	19.3	11月	138.1	130.7	7.4	20.3	156.8	144.7	12.1	20.7	124.8	120.8	4.0	20.0	12月	137.6	128.5	9.1	19.7	155.4	140.5	14.9	20.2	124.8	119.9	4.9	19.4

年次及び月次	I-1 (I50~I55) 卸売業																																																																																																																																																																																																																																								
	男 女 計				男				女																																																																																																																																																																																																																																
	総 労 時	実 働 間	所 定 内 働 間	所 定 外 働 間	出 日	勤 数	総 労 時	実 働 間	所 定 内 働 間	所 定 外 働 間	出 日	勤 数	総 労 時	実 働 間	所 定 内 働 間	所 定 外 働 間	出 日	勤 数																																																																																																																																																																																																																							
平成27年	168.6	154.3	14.3	20.2	173.1	156.6	16.5	20.3	157.0	148.3	8.7	20.1	平成28年	166.6	151.9	14.7	20.0	170.3	153.6	16.7	20.0	156.9	147.3	9.6	19.9	平成29年	169.2	153.2	16.0	20.3	173.1	154.9	18.2	20.5	157.9	148.2	9.7	19.7	平成30年	165.1	152.6	12.5	19.9	170.2	155.9	14.3	20.2	150.9	143.4	7.5	19.1	令和元年	153.0	142.3	10.7	20.0	157.8	145.7	12.1	20.4	144.0	135.9	8.1	19.3	令和2年	146.9	138.4	8.5	19.6	158.3	147.7	10.6	20.3	127.1	122.1	5.0	18.4	令和2年1月	137.9	128.1	9.8	18.2	148.3	135.8	12.5	18.9	119.6	114.6	5.0	17.1	2月	156.9	148.0	8.9	21.0	167.3	155.6	11.7	21.4	138.5	134.6	3.9	20.3	3月	146.0	137.1	8.9	19.4	155.2	143.7	11.5	19.8	129.2	125.2	4.0	18.6	4月	155.2	144.6	10.6	20.5	162.1	149.1	13.0	20.5	143.0	136.6	6.4	20.6	5月	142.6	134.3	8.3	18.9	152.7	143.2	9.5	19.5	124.7	118.5	6.2	17.9	6月	153.1	144.8	8.3	20.4	166.8	156.4	10.4	21.4	128.9	124.4	4.5	18.7	7月	149.2	140.9	8.3	20.0	161.5	150.9	10.6	20.9	128.1	123.7	4.4	18.6	8月	137.1	129.6	7.5	18.6	150.2	141.0	9.2	19.6	114.5	110.0	4.5	16.9	9月	147.1	139.4	7.7	19.8	158.7	149.7	9.0	20.6	127.1	121.8	5.3	18.4	10月	145.8	138.2	7.6	19.5	158.0	148.9	9.1	20.4	124.6	119.7	4.9	17.9	11月	150.7	142.9	7.8	20.1	164.0	154.7	9.3	21.2	127.5	122.2	5.3	18.2	12月	141.8	132.8	9.0	18.9	153.9	143.0	10.9	19.8	121.0	115.2	5.8	17.2

(単位：時間，日)

年次及び月次	I-2(I56~I61) 小 売 業																
	男 女 計				男				女								
	総 労 時	実 働 間	所 定 内 働 間	所 定 外 働 間	出 日	勤 数	総 労 時	実 働 間	所 定 内 働 間	所 定 外 働 間	出 日	勤 数	総 労 時	実 働 間	所 定 内 働 間	所 定 外 働 間	出 日
平成27年	144.0	136.9	7.1	20.8		165.9	153.0	12.9	21.2		131.6	127.8	3.8	20.5			
平成28年	143.4	136.3	7.1	20.4		162.7	150.9	11.8	20.7		131.1	127.1	4.0	20.2			
平成29年	141.6	134.7	6.9	20.3		159.5	148.5	11.0	20.6		130.1	125.8	4.3	20.1			
平成30年	141.8	132.8	9.0	19.8		162.3	147.9	14.4	20.4		127.3	122.2	5.1	19.4			
令和元年	137.2	126.7	10.5	19.9		164.7	143.3	21.4	20.4		122.4	117.8	4.6	19.5			
令和2年	132.3	124.1	8.2	20.1		155.3	138.2	17.1	20.5		121.7	117.7	4.0	19.8			
令和2年1月	135.3	128.6	6.7	20.2		157.5	143.8	13.7	20.9		125.6	122.0	3.6	19.9			
2月	129.5	121.7	7.8	19.7		153.5	137.2	16.3	20.2		118.3	114.5	3.8	19.4			
3月	130.1	121.6	8.5	19.9		151.2	134.4	16.8	20.1		120.1	115.5	4.6	19.8			
4月	129.1	119.5	9.6	19.7		154.5	133.9	20.6	20.1		117.3	112.8	4.5	19.5			
5月	132.4	122.6	9.8	19.9		163.8	143.0	20.8	21.1		117.6	113.0	4.6	19.4			
6月	133.7	124.9	8.8	20.3		159.4	141.0	18.4	20.9		121.4	117.3	4.1	20.0			
7月	133.4	125.4	8.0	20.4		156.1	139.6	16.5	20.7		122.4	118.6	3.8	20.3			
8月	134.2	126.4	7.8	20.3		156.6	140.0	16.6	20.7		124.0	120.2	3.8	20.1			
9月	131.1	123.4	7.7	19.8		150.9	134.2	16.7	20.0		122.1	118.5	3.6	19.7			
10月	131.2	123.9	7.3	19.9		153.0	137.5	15.5	20.5		121.4	117.7	3.7	19.6			
11月	132.2	125.0	7.2	20.4		150.0	135.2	14.8	20.2		124.1	120.4	3.7	20.5			
12月	135.5	126.4	9.1	20.1		156.9	138.2	18.7	20.6		125.7	121.0	4.7	20.0			
年次及び月次	J 金 融 業 ， 保 険 業																
	男 女 計				男				女								
	総 労 時	実 働 間	所 定 内 働 間	所 定 外 働 間	出 日	勤 数	総 労 時	実 働 間	所 定 内 働 間	所 定 外 働 間	出 日	勤 数	総 労 時	実 働 間	所 定 内 働 間	所 定 外 働 間	出 日
平成27年	151.4	141.5	9.9	19.1		158.4	150.7	7.7	19.8		145.3	133.5	11.8	18.6			
平成28年	152.2	140.7	11.5	19.1		156.2	147.7	8.5	19.6		148.9	135.0	13.9	18.8			
平成29年	154.6	143.6	11.0	19.4		158.7	150.1	8.6	19.8		152.7	140.6	12.1	19.2			
平成30年	151.8	138.2	13.6	19.0		166.0	147.5	18.5	19.8		145.3	134.0	11.3	18.6			
令和元年	140.7	130.0	10.7	18.4		165.7	144.0	21.7	19.3		131.9	125.1	6.8	18.1			
令和2年	144.2	136.0	8.2	19.1		156.0	143.6	12.4	19.3		140.4	133.6	6.8	19.0			
令和2年1月	142.9	134.0	8.9	18.8		160.1	146.4	13.7	19.6		137.3	130.0	7.3	18.5			
2月	131.5	123.4	8.1	17.4		140.4	128.6	11.8	17.3		128.7	121.7	7.0	17.4			
3月	139.6	131.0	8.6	18.5		145.3	132.3	13.0	18.0		137.8	130.6	7.2	18.7			
4月	151.6	141.7	9.9	19.9		164.0	149.6	14.4	20.3		147.7	139.2	8.5	19.8			
5月	142.0	133.8	8.2	18.6		158.5	146.2	12.3	19.6		136.6	129.7	6.9	18.2			
6月	144.0	136.8	7.2	19.2		146.3	134.7	11.6	18.3		143.3	137.5	5.8	19.5			
7月	157.6	149.4	8.2	20.9		171.5	159.2	12.3	21.3		153.2	146.3	6.9	20.7			
8月	140.1	132.3	7.8	18.4		160.4	148.9	11.5	20.0		133.9	127.2	6.7	17.9			
9月	140.9	134.1	6.8	18.7		148.2	137.8	10.4	18.4		138.7	133.0	5.7	18.8			
10月	148.1	140.2	7.9	19.9		158.7	146.8	11.9	19.7		144.8	138.2	6.6	20.0			
11月	149.3	140.6	8.7	19.6		167.2	153.2	14.0	20.5		143.8	136.7	7.1	19.4			
12月	142.7	135.2	7.5	18.9		152.7	141.2	11.5	18.8		139.7	133.4	6.3	18.9			

(単位：時間，日)



年次及び月次	K 不動産業，物品賃貸業																
	男 女 計				男				女								
	総 労 時	実 働 間	所 定 内 働 間	所 定 外 働 間	出 日	勤 数	総 労 時	実 働 間	所 定 内 働 間	所 定 外 働 間	出 日	勤 数	総 労 時	実 働 間	所 定 内 働 間	所 定 外 働 間	出 日
平成27年	104.9	97.2	7.7	12.6	145.4	127.5	17.9	17.1	83.1	80.9	2.2	10.1					
平成28年	99.5	92.2	7.3	12.0	142.8	125.2	17.6	16.9	77.0	75.0	2.0	9.4					
平成29年	96.6	89.0	7.6	11.5	144.3	124.9	19.4	16.7	73.8	71.8	2.0	9.0					
平成30年	194.3	156.9	37.4	21.4	217.3	165.9	51.4	22.7	140.4	135.8	4.6	18.3					
令和元年	173.5	150.2	23.3	21.2	187.9	156.4	31.5	21.4	140.1	135.7	4.4	20.7					
令和2年	167.2	148.4	18.8	20.5	179.2	154.7	24.5	20.9	138.0	133.1	4.9	19.6					
令和2年1月	151.1	133.5	17.6	18.8	167.1	142.8	24.3	19.5	121.5	116.3	5.2	17.5					
2月	155.0	134.8	20.2	19.1	174.9	146.7	28.2	20.2	118.7	113.1	5.6	17.3					
3月	170.2	150.9	19.3	20.3	181.6	156.7	24.9	20.7	137.3	134.3	3.0	18.9					
4月	177.4	158.6	18.8	21.8	188.3	164.1	24.2	22.2	143.8	141.6	2.2	20.7					
5月	163.2	145.0	18.2	19.9	171.0	147.9	23.1	19.9	138.6	135.9	2.7	20.0					
6月	167.9	151.6	16.3	21.0	183.1	160.1	23.0	21.5	137.4	134.6	2.8	19.9					
7月	181.1	161.1	20.0	21.9	189.7	164.8	24.9	22.0	154.0	149.4	4.6	21.6					
8月	168.8	148.3	20.5	20.3	175.4	150.0	25.4	20.3	148.1	143.1	5.0	20.3					
9月	164.3	144.9	19.4	20.3	177.8	152.1	25.7	20.9	134.9	129.2	5.7	19.1					
10月	179.2	160.0	19.2	22.0	190.1	165.8	24.3	22.3	154.5	147.0	7.5	21.3					
11月	169.4	149.1	20.3	21.0	180.2	154.7	25.5	21.2	144.6	136.4	8.2	20.5					
12月	157.2	141.7	15.5	19.8	167.7	147.4	20.3	20.0	135.4	129.7	5.7	19.5					
年次及び月次	L 学術研究，専門・技術サービス業																
	男 女 計				男				女								
	総 労 時	実 働 間	所 定 内 働 間	所 定 外 働 間	出 日	勤 数	総 労 時	実 働 間	所 定 内 働 間	所 定 外 働 間	出 日	勤 数	総 労 時	実 働 間	所 定 内 働 間	所 定 外 働 間	出 日
平成27年	153.6	140.7	12.9	19.0	160.0	144.0	16.0	19.3	134.9	131.0	3.9	18.2					
平成28年	152.8	139.7	13.1	18.9	159.1	143.4	15.7	19.2	134.5	128.9	5.6	18.0					
平成29年	150.3	137.6	12.7	18.8	157.6	141.9	15.7	19.2	130.0	125.5	4.5	17.7					
平成30年	152.0	138.7	13.3	18.9	158.0	142.7	15.3	19.3	128.1	123.0	5.1	17.1					
令和元年	149.6	138.0	11.6	18.9	153.5	140.6	12.9	19.1	131.4	125.9	5.5	18.4					
令和2年	143.6	134.4	9.2	18.6	150.7	139.4	11.3	18.9	123.5	120.4	3.1	17.7					
令和2年1月	135.4	129.4	6.0	17.9	140.4	133.0	7.4	18.0	120.7	118.9	1.8	17.7					
2月	133.0	123.0	10.0	17.2	137.5	125.8	11.7	17.3	118.9	114.4	4.5	16.9					
3月	158.7	147.9	10.8	20.3	163.0	150.4	12.6	20.3	144.9	139.7	5.2	20.3					
4月	148.2	141.7	6.5	19.3	152.6	144.4	8.2	19.3	135.6	133.8	1.8	19.5					
5月	129.8	123.1	6.7	16.8	136.1	128.1	8.0	17.2	112.9	109.6	3.3	15.8					
6月	158.5	148.3	10.2	20.5	168.5	155.5	13.0	21.1	131.7	129.0	2.7	19.0					
7月	156.7	139.1	17.6	19.7	169.5	146.7	22.8	20.3	123.0	119.2	3.8	17.9					
8月	130.4	124.1	6.3	17.2	137.3	129.7	7.6	17.6	112.2	109.2	3.0	16.1					
9月	137.2	128.6	8.6	18.0	144.7	133.8	10.9	18.3	117.0	114.5	2.5	17.1					
10月	157.9	149.3	8.6	20.5	167.3	156.4	10.9	21.0	132.0	129.7	2.3	19.1					
11月	138.8	130.6	8.2	17.7	145.9	135.8	10.1	18.1	119.2	116.2	3.0	16.6					
12月	137.9	127.8	10.1	18.1	145.9	133.1	12.8	18.4	116.7	113.6	3.1	17.0					

(単位：時間，日)

年次及び月次	M 宿泊業，飲食サービス業																																																																																																																																																																																																																																								
	男 女 計				男				女																																																																																																																																																																																																																																
	総 労 時	実 働 間	所 定 内 働 間	所 定 外 働 間	出 日	勤 数	総 労 時	実 働 間	所 定 内 働 間	所 定 外 働 間	出 日	勤 数	総 労 時	実 働 間	所 定 内 働 間	所 定 外 働 間	出 日	勤 数																																																																																																																																																																																																																							
平成27年	118.1	111.0	7.1	17.3	139.1	128.0	11.1	17.9	105.2	100.5	4.7	16.9	平成28年	121.8	113.7	8.1	17.6	141.4	129.2	12.2	17.8	109.4	103.9	5.5	17.5	平成29年	122.4	115.3	7.1	17.4	145.8	135.1	10.7	18.2	107.1	102.4	4.7	17.0	平成30年	99.9	95.3	4.6	15.8	119.1	113.0	6.1	16.3	88.2	84.5	3.7	15.4	令和元年	84.1	80.7	3.4	14.0	96.2	91.0	5.2	14.0	76.7	74.3	2.4	14.0	令和2年	86.7	83.2	3.5	13.7	107.9	102.1	5.8	15.0	75.5	73.2	2.3	13.1	令和2年1月	103.7	96.6	7.1	15.6	127.2	115.7	11.5	16.5	90.4	85.8	4.6	15.0	2月	100.6	95.0	5.6	15.1	119.8	110.5	9.3	16.4	89.7	86.2	3.5	14.5	3月	94.4	89.7	4.7	14.3	115.2	107.2	8.0	15.3	83.1	80.2	2.9	13.8	4月	79.4	77.1	2.3	12.4	104.1	100.2	3.9	14.2	66.2	64.8	1.4	11.4	5月	66.7	64.8	1.9	10.0	84.5	80.6	3.9	11.6	58.6	57.6	1.0	9.2	6月	67.2	65.8	1.4	12.1	85.8	83.6	2.2	13.0	58.8	57.8	1.0	11.7	7月	80.9	79.1	1.8	13.5	101.6	98.9	2.7	14.9	69.6	68.3	1.3	12.8	8月	85.3	83.0	2.3	14.0	106.9	103.8	3.1	15.6	73.4	71.5	1.9	13.1	9月	84.8	82.3	2.5	13.7	104.9	101.2	3.7	15.0	73.9	72.1	1.8	13.0	10月	90.8	87.5	3.3	14.7	107.5	102.5	5.0	14.5	81.9	79.5	2.4	14.8	11月	93.5	89.2	4.3	14.7	117.4	110.5	6.9	16.3	81.3	78.3	3.0	13.9	12月	92.4	87.8	4.6	14.7	113.6	105.8	7.8	15.7	81.3	78.4	2.9	14.1
令和2年	86.7	83.2	3.5	13.7	107.9	102.1	5.8	15.0	75.5	73.2	2.3	13.1	令和2年1月	103.7	96.6	7.1	15.6	127.2	115.7	11.5	16.5	90.4	85.8	4.6	15.0	2月	100.6	95.0	5.6	15.1	119.8	110.5	9.3	16.4	89.7	86.2	3.5	14.5	3月	94.4	89.7	4.7	14.3	115.2	107.2	8.0	15.3	83.1	80.2	2.9	13.8	4月	79.4	77.1	2.3	12.4	104.1	100.2	3.9	14.2	66.2	64.8	1.4	11.4	5月	66.7	64.8	1.9	10.0	84.5	80.6	3.9	11.6	58.6	57.6	1.0	9.2	6月	67.2	65.8	1.4	12.1	85.8	83.6	2.2	13.0	58.8	57.8	1.0	11.7	7月	80.9	79.1	1.8	13.5	101.6	98.9	2.7	14.9	69.6	68.3	1.3	12.8	8月	85.3	83.0	2.3	14.0	106.9	103.8	3.1	15.6	73.4	71.5	1.9	13.1	9月	84.8	82.3	2.5	13.7	104.9	101.2	3.7	15.0	73.9	72.1	1.8	13.0	10月	90.8	87.5	3.3	14.7	107.5	102.5	5.0	14.5	81.9	79.5	2.4	14.8	11月	93.5	89.2	4.3	14.7	117.4	110.5	6.9	16.3	81.3	78.3	3.0	13.9	12月	92.4	87.8	4.6	14.7	113.6	105.8	7.8	15.7	81.3	78.4	2.9	14.1																																																																	
令和2年1月	103.7	96.6	7.1	15.6	127.2	115.7	11.5	16.5	90.4	85.8	4.6	15.0	2月	100.6	95.0	5.6	15.1	119.8	110.5	9.3	16.4	89.7	86.2	3.5	14.5	3月	94.4	89.7	4.7	14.3	115.2	107.2	8.0	15.3	83.1	80.2	2.9	13.8	4月	79.4	77.1	2.3	12.4	104.1	100.2	3.9	14.2	66.2	64.8	1.4	11.4	5月	66.7	64.8	1.9	10.0	84.5	80.6	3.9	11.6	58.6	57.6	1.0	9.2	6月	67.2	65.8	1.4	12.1	85.8	83.6	2.2	13.0	58.8	57.8	1.0	11.7	7月	80.9	79.1	1.8	13.5	101.6	98.9	2.7	14.9	69.6	68.3	1.3	12.8	8月	85.3	83.0	2.3	14.0	106.9	103.8	3.1	15.6	73.4	71.5	1.9	13.1	9月	84.8	82.3	2.5	13.7	104.9	101.2	3.7	15.0	73.9	72.1	1.8	13.0	10月	90.8	87.5	3.3	14.7	107.5	102.5	5.0	14.5	81.9	79.5	2.4	14.8	11月	93.5	89.2	4.3	14.7	117.4	110.5	6.9	16.3	81.3	78.3	3.0	13.9	12月	92.4	87.8	4.6	14.7	113.6	105.8	7.8	15.7	81.3	78.4	2.9	14.1																																																																														
2月	100.6	95.0	5.6	15.1	119.8	110.5	9.3	16.4	89.7	86.2	3.5	14.5	3月	94.4	89.7	4.7	14.3	115.2	107.2	8.0	15.3	83.1	80.2	2.9	13.8	4月	79.4	77.1	2.3	12.4	104.1	100.2	3.9	14.2	66.2	64.8	1.4	11.4	5月	66.7	64.8	1.9	10.0	84.5	80.6	3.9	11.6	58.6	57.6	1.0	9.2	6月	67.2	65.8	1.4	12.1	85.8	83.6	2.2	13.0	58.8	57.8	1.0	11.7	7月	80.9	79.1	1.8	13.5	101.6	98.9	2.7	14.9	69.6	68.3	1.3	12.8	8月	85.3	83.0	2.3	14.0	106.9	103.8	3.1	15.6	73.4	71.5	1.9	13.1	9月	84.8	82.3	2.5	13.7	104.9	101.2	3.7	15.0	73.9	72.1	1.8	13.0	10月	90.8	87.5	3.3	14.7	107.5	102.5	5.0	14.5	81.9	79.5	2.4	14.8	11月	93.5	89.2	4.3	14.7	117.4	110.5	6.9	16.3	81.3	78.3	3.0	13.9	12月	92.4	87.8	4.6	14.7	113.6	105.8	7.8	15.7	81.3	78.4	2.9	14.1																																																																																											
3月	94.4	89.7	4.7	14.3	115.2	107.2	8.0	15.3	83.1	80.2	2.9	13.8	4月	79.4	77.1	2.3	12.4	104.1	100.2	3.9	14.2	66.2	64.8	1.4	11.4	5月	66.7	64.8	1.9	10.0	84.5	80.6	3.9	11.6	58.6	57.6	1.0	9.2	6月	67.2	65.8	1.4	12.1	85.8	83.6	2.2	13.0	58.8	57.8	1.0	11.7	7月	80.9	79.1	1.8	13.5	101.6	98.9	2.7	14.9	69.6	68.3	1.3	12.8	8月	85.3	83.0	2.3	14.0	106.9	103.8	3.1	15.6	73.4	71.5	1.9	13.1	9月	84.8	82.3	2.5	13.7	104.9	101.2	3.7	15.0	73.9	72.1	1.8	13.0	10月	90.8	87.5	3.3	14.7	107.5	102.5	5.0	14.5	81.9	79.5	2.4	14.8	11月	93.5	89.2	4.3	14.7	117.4	110.5	6.9	16.3	81.3	78.3	3.0	13.9	12月	92.4	87.8	4.6	14.7	113.6	105.8	7.8	15.7	81.3	78.4	2.9	14.1																																																																																																								
4月	79.4	77.1	2.3	12.4	104.1	100.2	3.9	14.2	66.2	64.8	1.4	11.4	5月	66.7	64.8	1.9	10.0	84.5	80.6	3.9	11.6	58.6	57.6	1.0	9.2	6月	67.2	65.8	1.4	12.1	85.8	83.6	2.2	13.0	58.8	57.8	1.0	11.7	7月	80.9	79.1	1.8	13.5	101.6	98.9	2.7	14.9	69.6	68.3	1.3	12.8	8月	85.3	83.0	2.3	14.0	106.9	103.8	3.1	15.6	73.4	71.5	1.9	13.1	9月	84.8	82.3	2.5	13.7	104.9	101.2	3.7	15.0	73.9	72.1	1.8	13.0	10月	90.8	87.5	3.3	14.7	107.5	102.5	5.0	14.5	81.9	79.5	2.4	14.8	11月	93.5	89.2	4.3	14.7	117.4	110.5	6.9	16.3	81.3	78.3	3.0	13.9	12月	92.4	87.8	4.6	14.7	113.6	105.8	7.8	15.7	81.3	78.4	2.9	14.1																																																																																																																					
5月	66.7	64.8	1.9	10.0	84.5	80.6	3.9	11.6	58.6	57.6	1.0	9.2	6月	67.2	65.8	1.4	12.1	85.8	83.6	2.2	13.0	58.8	57.8	1.0	11.7	7月	80.9	79.1	1.8	13.5	101.6	98.9	2.7	14.9	69.6	68.3	1.3	12.8	8月	85.3	83.0	2.3	14.0	106.9	103.8	3.1	15.6	73.4	71.5	1.9	13.1	9月	84.8	82.3	2.5	13.7	104.9	101.2	3.7	15.0	73.9	72.1	1.8	13.0	10月	90.8	87.5	3.3	14.7	107.5	102.5	5.0	14.5	81.9	79.5	2.4	14.8	11月	93.5	89.2	4.3	14.7	117.4	110.5	6.9	16.3	81.3	78.3	3.0	13.9	12月	92.4	87.8	4.6	14.7	113.6	105.8	7.8	15.7	81.3	78.4	2.9	14.1																																																																																																																																		
6月	67.2	65.8	1.4	12.1	85.8	83.6	2.2	13.0	58.8	57.8	1.0	11.7	7月	80.9	79.1	1.8	13.5	101.6	98.9	2.7	14.9	69.6	68.3	1.3	12.8	8月	85.3	83.0	2.3	14.0	106.9	103.8	3.1	15.6	73.4	71.5	1.9	13.1	9月	84.8	82.3	2.5	13.7	104.9	101.2	3.7	15.0	73.9	72.1	1.8	13.0	10月	90.8	87.5	3.3	14.7	107.5	102.5	5.0	14.5	81.9	79.5	2.4	14.8	11月	93.5	89.2	4.3	14.7	117.4	110.5	6.9	16.3	81.3	78.3	3.0	13.9	12月	92.4	87.8	4.6	14.7	113.6	105.8	7.8	15.7	81.3	78.4	2.9	14.1																																																																																																																																															
7月	80.9	79.1	1.8	13.5	101.6	98.9	2.7	14.9	69.6	68.3	1.3	12.8	8月	85.3	83.0	2.3	14.0	106.9	103.8	3.1	15.6	73.4	71.5	1.9	13.1	9月	84.8	82.3	2.5	13.7	104.9	101.2	3.7	15.0	73.9	72.1	1.8	13.0	10月	90.8	87.5	3.3	14.7	107.5	102.5	5.0	14.5	81.9	79.5	2.4	14.8	11月	93.5	89.2	4.3	14.7	117.4	110.5	6.9	16.3	81.3	78.3	3.0	13.9	12月	92.4	87.8	4.6	14.7	113.6	105.8	7.8	15.7	81.3	78.4	2.9	14.1																																																																																																																																																												
8月	85.3	83.0	2.3	14.0	106.9	103.8	3.1	15.6	73.4	71.5	1.9	13.1	9月	84.8	82.3	2.5	13.7	104.9	101.2	3.7	15.0	73.9	72.1	1.8	13.0	10月	90.8	87.5	3.3	14.7	107.5	102.5	5.0	14.5	81.9	79.5	2.4	14.8	11月	93.5	89.2	4.3	14.7	117.4	110.5	6.9	16.3	81.3	78.3	3.0	13.9	12月	92.4	87.8	4.6	14.7	113.6	105.8	7.8	15.7	81.3	78.4	2.9	14.1																																																																																																																																																																									
9月	84.8	82.3	2.5	13.7	104.9	101.2	3.7	15.0	73.9	72.1	1.8	13.0	10月	90.8	87.5	3.3	14.7	107.5	102.5	5.0	14.5	81.9	79.5	2.4	14.8	11月	93.5	89.2	4.3	14.7	117.4	110.5	6.9	16.3	81.3	78.3	3.0	13.9	12月	92.4	87.8	4.6	14.7	113.6	105.8	7.8	15.7	81.3	78.4	2.9	14.1																																																																																																																																																																																						
10月	90.8	87.5	3.3	14.7	107.5	102.5	5.0	14.5	81.9	79.5	2.4	14.8	11月	93.5	89.2	4.3	14.7	117.4	110.5	6.9	16.3	81.3	78.3	3.0	13.9	12月	92.4	87.8	4.6	14.7	113.6	105.8	7.8	15.7	81.3	78.4	2.9	14.1																																																																																																																																																																																																			
11月	93.5	89.2	4.3	14.7	117.4	110.5	6.9	16.3	81.3	78.3	3.0	13.9	12月	92.4	87.8	4.6	14.7	113.6	105.8	7.8	15.7	81.3	78.4	2.9	14.1																																																																																																																																																																																																																
12月	92.4	87.8	4.6	14.7	113.6	105.8	7.8	15.7	81.3	78.4	2.9	14.1																																																																																																																																																																																																																													

年次及び月次	M75 宿泊業																																																																																																																																																																																																																																								
	男 女 計				男				女																																																																																																																																																																																																																																
	総 労 時	実 働 間	所 定 内 働 間	所 定 外 働 間	出 日	勤 数	総 労 時	実 働 間	所 定 内 働 間	所 定 外 働 間	出 日	勤 数	総 労 時	実 働 間	所 定 内 働 間	所 定 外 働 間	出 日	勤 数																																																																																																																																																																																																																							
平成27年	150.6	141.7	8.9	20.1	166.1	154.9	11.2	20.8	137.9	130.9	7.0	19.7	平成28年	151.8	142.1	9.7	20.0	169.7	156.9	12.8	20.7	137.5	130.3	7.2	19.4	平成29年	145.1	136.6	8.5	19.6	163.5	152.1	11.4	20.3	130.3	124.1	6.2	19.1	平成30年	118.7	113.4	5.3	17.9	148.6	142.2	6.4	19.1	98.1	93.5	4.6	17.0	令和元年	112.0	108.2	3.8	17.2	150.2	145.1	5.1	18.9	92.7	89.6	3.1	16.3	令和2年	111.3	106.7	4.6	15.2	131.7	124.8	6.9	16.5	96.3	93.4	2.9	14.3	令和2年1月	140.3	129.4	10.9	18.4	165.7	150.1	15.6	19.8	121.3	113.9	7.4	17.3	2月	128.6	120.5	8.1	17.2	148.8	137.1	11.7	18.2	113.6	108.1	5.5	16.5	3月	124.3	117.7	6.6	16.9	143.0	133.0	10.0	17.8	110.3	106.2	4.1	16.3	4月	110.7	107.3	3.4	15.3	133.2	127.8	5.4	16.8	94.4	92.5	1.9	14.2	5月	85.2	83.4	1.8	12.0	101.7	98.4	3.3	13.4	73.2	72.6	0.6	11.1	6月	66.4	65.3	1.1	9.7	86.6	84.6	2.0	11.4	51.4	51.0	0.4	8.4	7月	96.1	94.9	1.2	13.6	116.4	114.7	1.7	15.1	80.8	80.0	0.8	12.5	8月	108.6	107.2	1.4	15.3	127.2	125.0	2.2	16.4	94.7	94.0	0.7	14.5	9月	110.7	108.2	2.5	15.4	129.6	125.3	4.3	16.6	97.0	95.9	1.1	14.6	10月	112.2	109.1	3.1	15.4	133.6	128.5	5.1	16.6	96.9	95.2	1.7	14.6	11月	124.7	118.6	6.1	16.8	146.9	137.9	9.0	18.2	108.7	104.8	3.9	15.8	12月	123.7	116.1	7.6	16.5	142.7	132.2	10.5	17.4	109.9	104.4	5.5	15.8
令和2年	111.3	106.7	4.6	15.2	131.7	124.8	6.9	16.5	96.3	93.4	2.9	14.3	令和2年1月	140.3	129.4	10.9	18.4	165.7	150.1	15.6	19.8	121.3	113.9	7.4	17.3	2月	128.6	120.5	8.1	17.2	148.8	137.1	11.7	18.2	113.6	108.1	5.5	16.5	3月	124.3	117.7	6.6	16.9	143.0	133.0	10.0	17.8	110.3	106.2	4.1	16.3	4月	110.7	107.3	3.4	15.3	133.2	127.8	5.4	16.8	94.4	92.5	1.9	14.2	5月	85.2	83.4	1.8	12.0	101.7	98.4	3.3	13.4	73.2	72.6	0.6	11.1	6月	66.4	65.3	1.1	9.7	86.6	84.6	2.0	11.4	51.4	51.0	0.4	8.4	7月	96.1	94.9	1.2	13.6	116.4	114.7	1.7	15.1	80.8	80.0	0.8	12.5	8月	108.6	107.2	1.4	15.3	127.2	125.0	2.2	16.4	94.7	94.0	0.7	14.5	9月	110.7	108.2	2.5	15.4	129.6	125.3	4.3	16.6	97.0	95.9	1.1	14.6	10月	112.2	109.1	3.1	15.4	133.6	128.5	5.1	16.6	96.9	95.2	1.7	14.6	11月	124.7	118.6	6.1	16.8	146.9	137.9	9.0	18.2	108.7	104.8	3.9	15.8	12月	123.7	116.1	7.6	16.5	142.7	132.2	10.5	17.4	109.9	104.4	5.5	15.8																																																																	
令和2年1月	140.3	129.4	10.9	18.4	165.7	150.1	15.6	19.8	121.3	113.9	7.4	17.3	2月	128.6	120.5	8.1	17.2	148.8	137.1	11.7	18.2	113.6	108.1	5.5	16.5	3月	124.3	117.7	6.6	16.9	143.0	133.0	10.0	17.8	110.3	106.2	4.1	16.3	4月	110.7	107.3	3.4	15.3	133.2	127.8	5.4	16.8	94.4	92.5	1.9	14.2	5月	85.2	83.4	1.8	12.0	101.7	98.4	3.3	13.4	73.2	72.6	0.6	11.1	6月	66.4	65.3	1.1	9.7	86.6	84.6	2.0	11.4	51.4	51.0	0.4	8.4	7月	96.1	94.9	1.2	13.6	116.4	114.7	1.7	15.1	80.8	80.0	0.8	12.5	8月	108.6	107.2	1.4	15.3	127.2	125.0	2.2	16.4	94.7	94.0	0.7	14.5	9月	110.7	108.2	2.5	15.4	129.6	125.3	4.3	16.6	97.0	95.9	1.1	14.6	10月	112.2	109.1	3.1	15.4	133.6	128.5	5.1	16.6	96.9	95.2	1.7	14.6	11月	124.7	118.6	6.1	16.8	146.9	137.9	9.0	18.2	108.7	104.8	3.9	15.8	12月	123.7	116.1	7.6	16.5	142.7	132.2	10.5	17.4	109.9	104.4	5.5	15.8																																																																														
2月	128.6	120.5	8.1	17.2	148.8	137.1	11.7	18.2	113.6	108.1	5.5	16.5	3月	124.3	117.7	6.6	16.9	143.0	133.0	10.0	17.8	110.3	106.2	4.1	16.3	4月	110.7	107.3	3.4	15.3	133.2	127.8	5.4	16.8	94.4	92.5	1.9	14.2	5月	85.2	83.4	1.8	12.0	101.7	98.4	3.3	13.4	73.2	72.6	0.6	11.1	6月	66.4	65.3	1.1	9.7	86.6	84.6	2.0	11.4	51.4	51.0	0.4	8.4	7月	96.1	94.9	1.2	13.6	116.4	114.7	1.7	15.1	80.8	80.0	0.8	12.5	8月	108.6	107.2	1.4	15.3	127.2	125.0	2.2	16.4	94.7	94.0	0.7	14.5	9月	110.7	108.2	2.5	15.4	129.6	125.3	4.3	16.6	97.0	95.9	1.1	14.6	10月	112.2	109.1	3.1	15.4	133.6	128.5	5.1	16.6	96.9	95.2	1.7	14.6	11月	124.7	118.6	6.1	16.8	146.9	137.9	9.0	18.2	108.7	104.8	3.9	15.8	12月	123.7	116.1	7.6	16.5	142.7	132.2	10.5	17.4	109.9	104.4	5.5	15.8																																																																																											
3月	124.3	117.7	6.6	16.9	143.0	133.0	10.0	17.8	110.3	106.2	4.1	16.3	4月	110.7	107.3	3.4	15.3	133.2	127.8	5.4	16.8	94.4	92.5	1.9	14.2	5月	85.2	83.4	1.8	12.0	101.7	98.4	3.3	13.4	73.2	72.6	0.6	11.1	6月	66.4	65.3	1.1	9.7	86.6	84.6	2.0	11.4	51.4	51.0	0.4	8.4	7月	96.1	94.9	1.2	13.6	116.4	114.7	1.7	15.1	80.8	80.0	0.8	12.5	8月	108.6	107.2	1.4	15.3	127.2	125.0	2.2	16.4	94.7	94.0	0.7	14.5	9月	110.7	108.2	2.5	15.4	129.6	125.3	4.3	16.6	97.0	95.9	1.1	14.6	10月	112.2	109.1	3.1	15.4	133.6	128.5	5.1	16.6	96.9	95.2	1.7	14.6	11月	124.7	118.6	6.1	16.8	146.9	137.9	9.0	18.2	108.7	104.8	3.9	15.8	12月	123.7	116.1	7.6	16.5	142.7	132.2	10.5	17.4	109.9	104.4	5.5	15.8																																																																																																								
4月	110.7	107.3	3.4	15.3	133.2	127.8	5.4	16.8	94.4	92.5	1.9	14.2	5月	85.2	83.4	1.8	12.0	101.7	98.4	3.3	13.4	73.2	72.6	0.6	11.1	6月	66.4	65.3	1.1	9.7	86.6	84.6	2.0	11.4	51.4	51.0	0.4	8.4	7月	96.1	94.9	1.2	13.6	116.4	114.7	1.7	15.1	80.8	80.0	0.8	12.5	8月	108.6	107.2	1.4	15.3	127.2	125.0	2.2	16.4	94.7	94.0	0.7	14.5	9月	110.7	108.2	2.5	15.4	129.6	125.3	4.3	16.6	97.0	95.9	1.1	14.6	10月	112.2	109.1	3.1	15.4	133.6	128.5	5.1	16.6	96.9	95.2	1.7	14.6	11月	124.7	118.6	6.1	16.8	146.9	137.9	9.0	18.2	108.7	104.8	3.9	15.8	12月	123.7	116.1	7.6	16.5	142.7	132.2	10.5	17.4	109.9	104.4	5.5	15.8																																																																																																																					
5月	85.2	83.4	1.8	12.0	101.7	98.4	3.3	13.4	73.2	72.6	0.6	11.1	6月	66.4	65.3	1.1	9.7	86.6	84.6	2.0	11.4	51.4	51.0	0.4	8.4	7月	96.1	94.9	1.2	13.6	116.4	114.7	1.7	15.1	80.8	80.0	0.8	12.5	8月	108.6	107.2	1.4	15.3	127.2	125.0	2.2	16.4	94.7	94.0	0.7	14.5	9月	110.7	108.2	2.5	15.4	129.6	125.3	4.3	16.6	97.0	95.9	1.1	14.6	10月	112.2	109.1	3.1	15.4	133.6	128.5	5.1	16.6	96.9	95.2	1.7	14.6	11月	124.7	118.6	6.1	16.8	146.9	137.9	9.0	18.2	108.7	104.8	3.9	15.8	12月	123.7	116.1	7.6	16.5	142.7	132.2	10.5	17.4	109.9	104.4	5.5	15.8																																																																																																																																		
6月	66.4	65.3	1.1	9.7	86.6	84.6	2.0	11.4	51.4	51.0	0.4	8.4	7月	96.1	94.9	1.2	13.6	116.4	114.7	1.7	15.1	80.8	80.0	0.8	12.5	8月	108.6	107.2	1.4	15.3	127.2	125.0	2.2	16.4	94.7	94.0	0.7	14.5	9月	110.7	108.2	2.5	15.4	129.6	125.3	4.3	16.6	97.0	95.9	1.1	14.6	10月	112.2	109.1	3.1	15.4	133.6	128.5	5.1	16.6	96.9	95.2	1.7	14.6	11月	124.7	118.6	6.1	16.8	146.9	137.9	9.0	18.2	108.7	104.8	3.9	15.8	12月	123.7	116.1	7.6	16.5	142.7	132.2	10.5	17.4	109.9	104.4	5.5	15.8																																																																																																																																															
7月	96.1	94.9	1.2	13.6	116.4	114.7	1.7	15.1	80.8	80.0	0.8	12.5	8月	108.6	107.2	1.4	15.3	127.2	125.0	2.2	16.4	94.7	94.0	0.7	14.5	9月	110.7	108.2	2.5	15.4	129.6	125.3	4.3	16.6	97.0	95.9	1.1	14.6	10月	112.2	109.1	3.1	15.4	133.6	128.5	5.1	16.6	96.9	95.2	1.7	14.6	11月	124.7	118.6	6.1	16.8	146.9	137.9	9.0	18.2	108.7	104.8	3.9	15.8	12月	123.7	116.1	7.6	16.5	142.7	132.2	10.5	17.4	109.9	104.4	5.5	15.8																																																																																																																																																												
8月	108.6	107.2	1.4	15.3	127.2	125.0	2.2	16.4	94.7	94.0	0.7	14.5	9月	110.7	108.2	2.5	15.4	129.6	125.3	4.3	16.6	97.0	95.9	1.1	14.6	10月	112.2	109.1	3.1	15.4	133.6	128.5	5.1	16.6	96.9	95.2	1.7	14.6	11月	124.7	118.6	6.1	16.8	146.9	137.9	9.0	18.2	108.7	104.8	3.9	15.8	12月	123.7	116.1	7.6	16.5	142.7	132.2	10.5	17.4	109.9	104.4	5.5	15.8																																																																																																																																																																									
9月	110.7	108.2	2.5	15.4	129.6	125.3	4.3	16.6	97.0	95.9	1.1	14.6	10月	112.2	109.1	3.1	15.4	133.6	128.5	5.1	16.6	96.9	95.2	1.7	14.6	11月	124.7	118.6	6.1	16.8	146.9	137.9	9.0	18.2	108.7	104.8	3.9	15.8	12月	123.7	116.1	7.6	16.5	142.7	132.2	10.5	17.4	109.9	104.4	5.5	15.8																																																																																																																																																																																						
10月	112.2	109.1	3.1	15.4	133.6	128.5	5.1	16.6	96.9	95.2	1.7	14.6	11月	124.7	118.6	6.1	16.8	146.9	137.9	9.0	18.2	108.7	104.8	3.9	15.8	12月	123.7	116.1	7.6	16.5	142.7	132.2	10.5	17.4	109.9	104.4	5.5	15.8																																																																																																																																																																																																			
11月	124.7	118.6	6.1	16.8	146.9	137.9	9.0	18.2	108.7	104.8	3.9	15.8	12月	123.7	116.1	7.6	16.5	142.7	132.2	10.5	17.4	109.9	104.4	5.5	15.8																																																																																																																																																																																																																
12月	123.7	116.1	7.6	16.5	142.7	132.2	10.5	17.4	109.9	104.4	5.5	15.8																																																																																																																																																																																																																													

(単位：時間，日)

年次及び月次	N 生活関連サービス業，娯楽業																
	男 女 計				男				女								
	総 労 時	実 働 間	所 定 内 働 間	所 定 外 働 間	出 日	勤 数	総 労 時	実 働 間	所 定 内 働 間	所 定 外 働 間	出 日	勤 数	総 労 時	実 働 間	所 定 内 働 間	所 定 外 働 間	出 日
平成27年	143.8	138.5	5.3	20.3	156.6	149.2	7.4	21.4	137.4	133.1	4.3	19.7					
平成28年	142.2	135.2	7.0	19.9	157.4	148.9	8.5	21.4	134.6	128.3	6.3	19.1					
平成29年	133.9	126.2	7.7	19.3	148.4	139.3	9.1	20.7	127.1	120.1	7.0	18.6					
平成30年	124.8	122.1	2.7	18.1	144.0	139.1	4.9	19.5	116.8	115.0	1.8	17.6					
令和元年	129.5	124.8	4.7	18.3	146.7	139.2	7.5	19.5	119.9	116.8	3.1	17.6					
令和2年	119.6	115.2	4.4	18.1	130.7	124.0	6.7	18.8	112.3	109.4	2.9	17.6					
令和2年1月	118.0	108.3	9.7	17.2	136.6	124.5	12.1	18.7	106.5	98.2	8.3	16.3					
2月	118.2	114.0	4.2	17.6	132.6	126.2	6.4	18.9	108.1	105.5	2.6	16.6					
3月	122.5	118.0	4.5	18.4	133.8	126.0	7.8	19.1	115.0	112.7	2.3	18.0					
4月	125.4	121.4	4.0	19.3	141.6	134.6	7.0	20.4	115.4	113.2	2.2	18.5					
5月	105.6	102.4	3.2	16.4	120.0	115.5	4.5	17.7	96.4	94.1	2.3	15.6					
6月	112.6	109.8	2.8	17.2	122.2	117.8	4.4	17.9	106.1	104.4	1.7	16.7					
7月	117.4	114.1	3.3	18.3	124.4	119.0	5.4	18.4	112.6	110.7	1.9	18.2					
8月	121.2	116.2	5.0	18.5	127.6	121.3	6.3	18.7	116.8	112.7	4.1	18.4					
9月	123.6	120.2	3.4	18.7	129.9	124.3	5.6	18.9	119.3	117.4	1.9	18.6					
10月	125.2	120.2	5.0	19.0	132.4	124.2	8.2	19.2	120.5	117.6	2.9	18.9					
11月	127.1	122.8	4.3	19.1	137.1	130.3	6.8	19.6	121.1	118.3	2.8	18.9					
12月	119.2	115.7	3.5	17.6	131.0	125.5	5.5	18.4	111.5	109.3	2.2	17.0					
年次及び月次	O 教育，学習支援業																
	男 女 計				男				女								
	総 労 時	実 働 間	所 定 内 働 間	所 定 外 働 間	出 日	勤 数	総 労 時	実 働 間	所 定 内 働 間	所 定 外 働 間	出 日	勤 数	総 労 時	実 働 間	所 定 内 働 間	所 定 外 働 間	出 日
平成27年	140.7	127.6	13.1	17.4	143.2	130.1	13.1	17.2	137.8	124.7	13.1	17.5					
平成28年	140.0	125.3	14.7	17.1	142.5	127.6	14.9	16.9	137.2	122.7	14.5	17.4					
平成29年	143.2	128.6	14.6	17.5	148.7	134.0	14.7	17.6	137.3	122.7	14.6	17.3					
平成30年	138.5	129.5	9.0	17.9	146.6	137.7	8.9	18.5	132.0	122.9	9.1	17.5					
令和元年	142.9	129.7	13.2	17.8	150.5	135.7	14.8	18.1	136.4	124.6	11.8	17.5					
令和2年	145.2	133.1	12.1	18.3	151.1	139.5	11.6	18.6	140.3	127.7	12.6	18.1					
令和2年1月	140.8	127.1	13.7	17.5	148.3	134.1	14.2	17.9	134.2	121.0	13.2	17.2					
2月	137.1	123.7	13.4	17.0	141.8	128.2	13.6	17.0	133.1	119.8	13.3	17.1					
3月	149.1	139.5	9.6	19.2	158.3	148.8	9.5	20.0	141.3	131.6	9.7	18.6					
4月	153.7	143.8	9.9	19.6	159.5	150.8	8.7	19.9	148.7	137.8	10.9	19.3					
5月	126.8	120.0	6.8	16.4	133.4	127.2	6.2	16.8	121.1	113.8	7.3	16.0					
6月	167.5	151.9	15.6	20.7	172.8	158.4	14.4	20.9	163.2	146.5	16.7	20.6					
7月	156.5	143.8	12.7	19.7	163.1	149.8	13.3	19.8	150.9	138.7	12.2	19.7					
8月	119.5	108.7	10.8	15.0	127.2	117.3	9.9	15.8	113.1	101.5	11.6	14.4					
9月	148.8	134.6	14.2	18.8	153.9	140.2	13.7	18.6	144.5	129.8	14.7	18.9					
10月	162.7	148.7	14.0	20.4	168.6	155.6	13.0	20.7	157.9	143.0	14.9	20.3					
11月	140.4	128.6	11.8	17.8	143.8	132.8	11.0	17.7	137.5	125.0	12.5	17.8					
12月	140.2	127.8	12.4	17.8	143.3	132.0	11.3	17.9	137.6	124.3	13.3	17.8					

(単位：時間，日)

年次及び月次	P 医療，福祉																																																																																																																																																																																																																																								
	男 女 計				男				女																																																																																																																																																																																																																																
	総 労 時	実 働 間	所 定 内 働 間	所 定 外 働 間	出 日	勤 数	総 労 時	実 働 間	所 定 内 働 間	所 定 外 働 間	出 日	勤 数	総 労 時	実 働 間	所 定 内 働 間	所 定 外 働 間	出 日	勤 数																																																																																																																																																																																																																							
平成27年	148.9	145.9	3.0	19.4	149.4	145.2	4.2	19.2	148.9	146.2	2.7	19.5	平成28年	148.2	145.1	3.1	19.3	147.3	143.1	4.2	19.0	148.5	145.8	2.7	19.4	平成29年	149.1	146.0	3.1	19.4	148.2	144.0	4.2	19.1	149.4	146.6	2.8	19.5	平成30年	146.0	142.7	3.3	19.4	146.1	141.9	4.2	19.4	145.9	142.9	3.0	19.5	令和元年	143.4	139.1	4.3	18.7	140.0	134.5	5.5	17.9	144.6	140.7	3.9	19.0	令和2年	145.2	140.3	4.9	18.7	142.5	136.1	6.4	17.9	146.1	141.7	4.4	18.9	令和2年1月	141.1	135.4	5.7	18.0	139.6	133.1	6.5	17.4	141.6	136.2	5.4	18.2	2月	138.0	133.0	5.0	17.7	136.4	129.9	6.5	16.9	138.6	134.1	4.5	17.9	3月	147.3	141.9	5.4	19.0	146.2	138.9	7.3	18.3	147.8	143.0	4.8	19.3	4月	150.9	145.5	5.4	19.3	148.6	141.4	7.2	18.6	151.7	146.9	4.8	19.5	5月	139.5	134.8	4.7	17.9	138.2	131.8	6.4	17.2	139.9	135.8	4.1	18.1	6月	151.5	147.4	4.1	19.5	149.2	143.7	5.5	18.8	152.3	148.7	3.6	19.7	7月	148.8	144.4	4.4	19.3	145.1	139.1	6.0	18.4	150.1	146.2	3.9	19.6	8月	144.1	139.3	4.8	18.6	139.9	133.7	6.2	17.6	145.5	141.2	4.3	18.9	9月	144.6	139.9	4.7	18.6	140.2	134.1	6.1	17.7	146.0	141.8	4.2	19.0	10月	149.6	145.1	4.5	19.3	146.8	141.0	5.8	18.7	150.5	146.5	4.0	19.5	11月	142.0	136.7	5.3	18.3	139.2	132.4	6.8	17.5	143.0	138.3	4.7	18.5	12月	144.5	139.5	5.0	18.5	140.9	134.3	6.6	17.7	145.8	141.3	4.5	18.8
令和2年	145.2	140.3	4.9	18.7	142.5	136.1	6.4	17.9	146.1	141.7	4.4	18.9	令和2年1月	141.1	135.4	5.7	18.0	139.6	133.1	6.5	17.4	141.6	136.2	5.4	18.2	2月	138.0	133.0	5.0	17.7	136.4	129.9	6.5	16.9	138.6	134.1	4.5	17.9	3月	147.3	141.9	5.4	19.0	146.2	138.9	7.3	18.3	147.8	143.0	4.8	19.3	4月	150.9	145.5	5.4	19.3	148.6	141.4	7.2	18.6	151.7	146.9	4.8	19.5	5月	139.5	134.8	4.7	17.9	138.2	131.8	6.4	17.2	139.9	135.8	4.1	18.1	6月	151.5	147.4	4.1	19.5	149.2	143.7	5.5	18.8	152.3	148.7	3.6	19.7	7月	148.8	144.4	4.4	19.3	145.1	139.1	6.0	18.4	150.1	146.2	3.9	19.6	8月	144.1	139.3	4.8	18.6	139.9	133.7	6.2	17.6	145.5	141.2	4.3	18.9	9月	144.6	139.9	4.7	18.6	140.2	134.1	6.1	17.7	146.0	141.8	4.2	19.0	10月	149.6	145.1	4.5	19.3	146.8	141.0	5.8	18.7	150.5	146.5	4.0	19.5	11月	142.0	136.7	5.3	18.3	139.2	132.4	6.8	17.5	143.0	138.3	4.7	18.5	12月	144.5	139.5	5.0	18.5	140.9	134.3	6.6	17.7	145.8	141.3	4.5	18.8																																																																	
令和2年1月	141.1	135.4	5.7	18.0	139.6	133.1	6.5	17.4	141.6	136.2	5.4	18.2	2月	138.0	133.0	5.0	17.7	136.4	129.9	6.5	16.9	138.6	134.1	4.5	17.9	3月	147.3	141.9	5.4	19.0	146.2	138.9	7.3	18.3	147.8	143.0	4.8	19.3	4月	150.9	145.5	5.4	19.3	148.6	141.4	7.2	18.6	151.7	146.9	4.8	19.5	5月	139.5	134.8	4.7	17.9	138.2	131.8	6.4	17.2	139.9	135.8	4.1	18.1	6月	151.5	147.4	4.1	19.5	149.2	143.7	5.5	18.8	152.3	148.7	3.6	19.7	7月	148.8	144.4	4.4	19.3	145.1	139.1	6.0	18.4	150.1	146.2	3.9	19.6	8月	144.1	139.3	4.8	18.6	139.9	133.7	6.2	17.6	145.5	141.2	4.3	18.9	9月	144.6	139.9	4.7	18.6	140.2	134.1	6.1	17.7	146.0	141.8	4.2	19.0	10月	149.6	145.1	4.5	19.3	146.8	141.0	5.8	18.7	150.5	146.5	4.0	19.5	11月	142.0	136.7	5.3	18.3	139.2	132.4	6.8	17.5	143.0	138.3	4.7	18.5	12月	144.5	139.5	5.0	18.5	140.9	134.3	6.6	17.7	145.8	141.3	4.5	18.8																																																																														
2月	138.0	133.0	5.0	17.7	136.4	129.9	6.5	16.9	138.6	134.1	4.5	17.9	3月	147.3	141.9	5.4	19.0	146.2	138.9	7.3	18.3	147.8	143.0	4.8	19.3	4月	150.9	145.5	5.4	19.3	148.6	141.4	7.2	18.6	151.7	146.9	4.8	19.5	5月	139.5	134.8	4.7	17.9	138.2	131.8	6.4	17.2	139.9	135.8	4.1	18.1	6月	151.5	147.4	4.1	19.5	149.2	143.7	5.5	18.8	152.3	148.7	3.6	19.7	7月	148.8	144.4	4.4	19.3	145.1	139.1	6.0	18.4	150.1	146.2	3.9	19.6	8月	144.1	139.3	4.8	18.6	139.9	133.7	6.2	17.6	145.5	141.2	4.3	18.9	9月	144.6	139.9	4.7	18.6	140.2	134.1	6.1	17.7	146.0	141.8	4.2	19.0	10月	149.6	145.1	4.5	19.3	146.8	141.0	5.8	18.7	150.5	146.5	4.0	19.5	11月	142.0	136.7	5.3	18.3	139.2	132.4	6.8	17.5	143.0	138.3	4.7	18.5	12月	144.5	139.5	5.0	18.5	140.9	134.3	6.6	17.7	145.8	141.3	4.5	18.8																																																																																											
3月	147.3	141.9	5.4	19.0	146.2	138.9	7.3	18.3	147.8	143.0	4.8	19.3	4月	150.9	145.5	5.4	19.3	148.6	141.4	7.2	18.6	151.7	146.9	4.8	19.5	5月	139.5	134.8	4.7	17.9	138.2	131.8	6.4	17.2	139.9	135.8	4.1	18.1	6月	151.5	147.4	4.1	19.5	149.2	143.7	5.5	18.8	152.3	148.7	3.6	19.7	7月	148.8	144.4	4.4	19.3	145.1	139.1	6.0	18.4	150.1	146.2	3.9	19.6	8月	144.1	139.3	4.8	18.6	139.9	133.7	6.2	17.6	145.5	141.2	4.3	18.9	9月	144.6	139.9	4.7	18.6	140.2	134.1	6.1	17.7	146.0	141.8	4.2	19.0	10月	149.6	145.1	4.5	19.3	146.8	141.0	5.8	18.7	150.5	146.5	4.0	19.5	11月	142.0	136.7	5.3	18.3	139.2	132.4	6.8	17.5	143.0	138.3	4.7	18.5	12月	144.5	139.5	5.0	18.5	140.9	134.3	6.6	17.7	145.8	141.3	4.5	18.8																																																																																																								
4月	150.9	145.5	5.4	19.3	148.6	141.4	7.2	18.6	151.7	146.9	4.8	19.5	5月	139.5	134.8	4.7	17.9	138.2	131.8	6.4	17.2	139.9	135.8	4.1	18.1	6月	151.5	147.4	4.1	19.5	149.2	143.7	5.5	18.8	152.3	148.7	3.6	19.7	7月	148.8	144.4	4.4	19.3	145.1	139.1	6.0	18.4	150.1	146.2	3.9	19.6	8月	144.1	139.3	4.8	18.6	139.9	133.7	6.2	17.6	145.5	141.2	4.3	18.9	9月	144.6	139.9	4.7	18.6	140.2	134.1	6.1	17.7	146.0	141.8	4.2	19.0	10月	149.6	145.1	4.5	19.3	146.8	141.0	5.8	18.7	150.5	146.5	4.0	19.5	11月	142.0	136.7	5.3	18.3	139.2	132.4	6.8	17.5	143.0	138.3	4.7	18.5	12月	144.5	139.5	5.0	18.5	140.9	134.3	6.6	17.7	145.8	141.3	4.5	18.8																																																																																																																					
5月	139.5	134.8	4.7	17.9	138.2	131.8	6.4	17.2	139.9	135.8	4.1	18.1	6月	151.5	147.4	4.1	19.5	149.2	143.7	5.5	18.8	152.3	148.7	3.6	19.7	7月	148.8	144.4	4.4	19.3	145.1	139.1	6.0	18.4	150.1	146.2	3.9	19.6	8月	144.1	139.3	4.8	18.6	139.9	133.7	6.2	17.6	145.5	141.2	4.3	18.9	9月	144.6	139.9	4.7	18.6	140.2	134.1	6.1	17.7	146.0	141.8	4.2	19.0	10月	149.6	145.1	4.5	19.3	146.8	141.0	5.8	18.7	150.5	146.5	4.0	19.5	11月	142.0	136.7	5.3	18.3	139.2	132.4	6.8	17.5	143.0	138.3	4.7	18.5	12月	144.5	139.5	5.0	18.5	140.9	134.3	6.6	17.7	145.8	141.3	4.5	18.8																																																																																																																																		
6月	151.5	147.4	4.1	19.5	149.2	143.7	5.5	18.8	152.3	148.7	3.6	19.7	7月	148.8	144.4	4.4	19.3	145.1	139.1	6.0	18.4	150.1	146.2	3.9	19.6	8月	144.1	139.3	4.8	18.6	139.9	133.7	6.2	17.6	145.5	141.2	4.3	18.9	9月	144.6	139.9	4.7	18.6	140.2	134.1	6.1	17.7	146.0	141.8	4.2	19.0	10月	149.6	145.1	4.5	19.3	146.8	141.0	5.8	18.7	150.5	146.5	4.0	19.5	11月	142.0	136.7	5.3	18.3	139.2	132.4	6.8	17.5	143.0	138.3	4.7	18.5	12月	144.5	139.5	5.0	18.5	140.9	134.3	6.6	17.7	145.8	141.3	4.5	18.8																																																																																																																																															
7月	148.8	144.4	4.4	19.3	145.1	139.1	6.0	18.4	150.1	146.2	3.9	19.6	8月	144.1	139.3	4.8	18.6	139.9	133.7	6.2	17.6	145.5	141.2	4.3	18.9	9月	144.6	139.9	4.7	18.6	140.2	134.1	6.1	17.7	146.0	141.8	4.2	19.0	10月	149.6	145.1	4.5	19.3	146.8	141.0	5.8	18.7	150.5	146.5	4.0	19.5	11月	142.0	136.7	5.3	18.3	139.2	132.4	6.8	17.5	143.0	138.3	4.7	18.5	12月	144.5	139.5	5.0	18.5	140.9	134.3	6.6	17.7	145.8	141.3	4.5	18.8																																																																																																																																																												
8月	144.1	139.3	4.8	18.6	139.9	133.7	6.2	17.6	145.5	141.2	4.3	18.9	9月	144.6	139.9	4.7	18.6	140.2	134.1	6.1	17.7	146.0	141.8	4.2	19.0	10月	149.6	145.1	4.5	19.3	146.8	141.0	5.8	18.7	150.5	146.5	4.0	19.5	11月	142.0	136.7	5.3	18.3	139.2	132.4	6.8	17.5	143.0	138.3	4.7	18.5	12月	144.5	139.5	5.0	18.5	140.9	134.3	6.6	17.7	145.8	141.3	4.5	18.8																																																																																																																																																																									
9月	144.6	139.9	4.7	18.6	140.2	134.1	6.1	17.7	146.0	141.8	4.2	19.0	10月	149.6	145.1	4.5	19.3	146.8	141.0	5.8	18.7	150.5	146.5	4.0	19.5	11月	142.0	136.7	5.3	18.3	139.2	132.4	6.8	17.5	143.0	138.3	4.7	18.5	12月	144.5	139.5	5.0	18.5	140.9	134.3	6.6	17.7	145.8	141.3	4.5	18.8																																																																																																																																																																																						
10月	149.6	145.1	4.5	19.3	146.8	141.0	5.8	18.7	150.5	146.5	4.0	19.5	11月	142.0	136.7	5.3	18.3	139.2	132.4	6.8	17.5	143.0	138.3	4.7	18.5	12月	144.5	139.5	5.0	18.5	140.9	134.3	6.6	17.7	145.8	141.3	4.5	18.8																																																																																																																																																																																																			
11月	142.0	136.7	5.3	18.3	139.2	132.4	6.8	17.5	143.0	138.3	4.7	18.5	12月	144.5	139.5	5.0	18.5	140.9	134.3	6.6	17.7	145.8	141.3	4.5	18.8																																																																																																																																																																																																																
12月	144.5	139.5	5.0	18.5	140.9	134.3	6.6	17.7	145.8	141.3	4.5	18.8																																																																																																																																																																																																																													

年次及び月次	P83 医療業																																																																																																																																																																																																																																								
	男 女 計				男				女																																																																																																																																																																																																																																
	総 労 時	実 働 間	所 定 内 働 間	所 定 外 働 間	出 日	勤 数	総 労 時	実 働 間	所 定 内 働 間	所 定 外 働 間	出 日	勤 数	総 労 時	実 働 間	所 定 内 働 間	所 定 外 働 間	出 日	勤 数																																																																																																																																																																																																																							
平成27年	151.0	146.8	4.2	19.2	157.7	151.3	6.4	19.4	149.1	145.5	3.6	19.2	平成28年	150.4	146.0	4.4	19.1	153.8	147.5	6.3	19.0	149.5	145.6	3.9	19.2	平成29年	150.6	146.3	4.3	19.2	155.0	148.9	6.1	19.1	149.3	145.5	3.8	19.2	平成30年	151.7	146.5	5.2	19.6	159.2	152.1	7.1	20.0	149.4	144.8	4.6	19.5	令和元年	149.6	143.2	6.4	18.9	145.7	136.7	9.0	17.7	150.9	145.3	5.6	19.2	令和2年	149.0	142.7	6.3	18.7	142.9	134.3	8.6	17.4	151.1	145.6	5.5	19.2	令和2年1月	144.5	136.9	7.6	18.0	139.8	130.5	9.3	16.9	146.1	139.1	7.0	18.4	2月	140.0	133.7	6.3	17.6	134.3	125.9	8.4	16.3	141.9	136.3	5.6	18.1	3月	153.7	146.6	7.1	19.6	149.5	139.4	10.1	18.4	155.2	149.1	6.1	20.0	4月	157.1	150.7	6.4	19.6	153.0	143.8	9.2	18.6	158.5	153.0	5.5	19.9	5月	140.5	134.6	5.9	17.5	136.5	127.9	8.6	16.5	141.9	136.9	5.0	17.9	6月	157.2	151.9	5.3	19.8	151.8	144.2	7.6	18.7	159.1	154.6	4.5	20.2	7月	152.6	146.9	5.7	19.4	144.6	136.8	7.8	17.9	155.5	150.5	5.0	19.9	8月	146.5	140.7	5.8	18.5	138.4	130.4	8.0	16.9	149.2	144.2	5.0	19.1	9月	148.3	142.2	6.1	18.6	141.1	132.8	8.3	17.2	150.8	145.5	5.3	19.1	10月	154.4	148.6	5.8	19.4	147.7	139.7	8.0	18.1	156.7	151.7	5.0	19.8	11月	144.7	137.5	7.2	18.1	138.2	128.7	9.5	16.7	147.0	140.7	6.3	18.6	12月	147.9	141.5	6.4	18.4	140.5	131.9	8.6	17.0	150.6	145.0	5.6	18.8
令和2年	149.0	142.7	6.3	18.7	142.9	134.3	8.6	17.4	151.1	145.6	5.5	19.2	令和2年1月	144.5	136.9	7.6	18.0	139.8	130.5	9.3	16.9	146.1	139.1	7.0	18.4	2月	140.0	133.7	6.3	17.6	134.3	125.9	8.4	16.3	141.9	136.3	5.6	18.1	3月	153.7	146.6	7.1	19.6	149.5	139.4	10.1	18.4	155.2	149.1	6.1	20.0	4月	157.1	150.7	6.4	19.6	153.0	143.8	9.2	18.6	158.5	153.0	5.5	19.9	5月	140.5	134.6	5.9	17.5	136.5	127.9	8.6	16.5	141.9	136.9	5.0	17.9	6月	157.2	151.9	5.3	19.8	151.8	144.2	7.6	18.7	159.1	154.6	4.5	20.2	7月	152.6	146.9	5.7	19.4	144.6	136.8	7.8	17.9	155.5	150.5	5.0	19.9	8月	146.5	140.7	5.8	18.5	138.4	130.4	8.0	16.9	149.2	144.2	5.0	19.1	9月	148.3	142.2	6.1	18.6	141.1	132.8	8.3	17.2	150.8	145.5	5.3	19.1	10月	154.4	148.6	5.8	19.4	147.7	139.7	8.0	18.1	156.7	151.7	5.0	19.8	11月	144.7	137.5	7.2	18.1	138.2	128.7	9.5	16.7	147.0	140.7	6.3	18.6	12月	147.9	141.5	6.4	18.4	140.5	131.9	8.6	17.0	150.6	145.0	5.6	18.8																																																																	
令和2年1月	144.5	136.9	7.6	18.0	139.8	130.5	9.3	16.9	146.1	139.1	7.0	18.4	2月	140.0	133.7	6.3	17.6	134.3	125.9	8.4	16.3	141.9	136.3	5.6	18.1	3月	153.7	146.6	7.1	19.6	149.5	139.4	10.1	18.4	155.2	149.1	6.1	20.0	4月	157.1	150.7	6.4	19.6	153.0	143.8	9.2	18.6	158.5	153.0	5.5	19.9	5月	140.5	134.6	5.9	17.5	136.5	127.9	8.6	16.5	141.9	136.9	5.0	17.9	6月	157.2	151.9	5.3	19.8	151.8	144.2	7.6	18.7	159.1	154.6	4.5	20.2	7月	152.6	146.9	5.7	19.4	144.6	136.8	7.8	17.9	155.5	150.5	5.0	19.9	8月	146.5	140.7	5.8	18.5	138.4	130.4	8.0	16.9	149.2	144.2	5.0	19.1	9月	148.3	142.2	6.1	18.6	141.1	132.8	8.3	17.2	150.8	145.5	5.3	19.1	10月	154.4	148.6	5.8	19.4	147.7	139.7	8.0	18.1	156.7	151.7	5.0	19.8	11月	144.7	137.5	7.2	18.1	138.2	128.7	9.5	16.7	147.0	140.7	6.3	18.6	12月	147.9	141.5	6.4	18.4	140.5	131.9	8.6	17.0	150.6	145.0	5.6	18.8																																																																														
2月	140.0	133.7	6.3	17.6	134.3	125.9	8.4	16.3	141.9	136.3	5.6	18.1	3月	153.7	146.6	7.1	19.6	149.5	139.4	10.1	18.4	155.2	149.1	6.1	20.0	4月	157.1	150.7	6.4	19.6	153.0	143.8	9.2	18.6	158.5	153.0	5.5	19.9	5月	140.5	134.6	5.9	17.5	136.5	127.9	8.6	16.5	141.9	136.9	5.0	17.9	6月	157.2	151.9	5.3	19.8	151.8	144.2	7.6	18.7	159.1	154.6	4.5	20.2	7月	152.6	146.9	5.7	19.4	144.6	136.8	7.8	17.9	155.5	150.5	5.0	19.9	8月	146.5	140.7	5.8	18.5	138.4	130.4	8.0	16.9	149.2	144.2	5.0	19.1	9月	148.3	142.2	6.1	18.6	141.1	132.8	8.3	17.2	150.8	145.5	5.3	19.1	10月	154.4	148.6	5.8	19.4	147.7	139.7	8.0	18.1	156.7	151.7	5.0	19.8	11月	144.7	137.5	7.2	18.1	138.2	128.7	9.5	16.7	147.0	140.7	6.3	18.6	12月	147.9	141.5	6.4	18.4	140.5	131.9	8.6	17.0	150.6	145.0	5.6	18.8																																																																																											
3月	153.7	146.6	7.1	19.6	149.5	139.4	10.1	18.4	155.2	149.1	6.1	20.0	4月	157.1	150.7	6.4	19.6	153.0	143.8	9.2	18.6	158.5	153.0	5.5	19.9	5月	140.5	134.6	5.9	17.5	136.5	127.9	8.6	16.5	141.9	136.9	5.0	17.9	6月	157.2	151.9	5.3	19.8	151.8	144.2	7.6	18.7	159.1	154.6	4.5	20.2	7月	152.6	146.9	5.7	19.4	144.6	136.8	7.8	17.9	155.5	150.5	5.0	19.9	8月	146.5	140.7	5.8	18.5	138.4	130.4	8.0	16.9	149.2	144.2	5.0	19.1	9月	148.3	142.2	6.1	18.6	141.1	132.8	8.3	17.2	150.8	145.5	5.3	19.1	10月	154.4	148.6	5.8	19.4	147.7	139.7	8.0	18.1	156.7	151.7	5.0	19.8	11月	144.7	137.5	7.2	18.1	138.2	128.7	9.5	16.7	147.0	140.7	6.3	18.6	12月	147.9	141.5	6.4	18.4	140.5	131.9	8.6	17.0	150.6	145.0	5.6	18.8																																																																																																								
4月	157.1	150.7	6.4	19.6	153.0	143.8	9.2	18.6	158.5	153.0	5.5	19.9	5月	140.5	134.6	5.9	17.5	136.5	127.9	8.6	16.5	141.9	136.9	5.0	17.9	6月	157.2	151.9	5.3	19.8	151.8	144.2	7.6	18.7	159.1	154.6	4.5	20.2	7月	152.6	146.9	5.7	19.4	144.6	136.8	7.8	17.9	155.5	150.5	5.0	19.9	8月	146.5	140.7	5.8	18.5	138.4	130.4	8.0	16.9	149.2	144.2	5.0	19.1	9月	148.3	142.2	6.1	18.6	141.1	132.8	8.3	17.2	150.8	145.5	5.3	19.1	10月	154.4	148.6	5.8	19.4	147.7	139.7	8.0	18.1	156.7	151.7	5.0	19.8	11月	144.7	137.5	7.2	18.1	138.2	128.7	9.5	16.7	147.0	140.7	6.3	18.6	12月	147.9	141.5	6.4	18.4	140.5	131.9	8.6	17.0	150.6	145.0	5.6	18.8																																																																																																																					
5月	140.5	134.6	5.9	17.5	136.5	127.9	8.6	16.5	141.9	136.9	5.0	17.9	6月	157.2	151.9	5.3	19.8	151.8	144.2	7.6	18.7	159.1	154.6	4.5	20.2	7月	152.6	146.9	5.7	19.4	144.6	136.8	7.8	17.9	155.5	150.5	5.0	19.9	8月	146.5	140.7	5.8	18.5	138.4	130.4	8.0	16.9	149.2	144.2	5.0	19.1	9月	148.3	142.2	6.1	18.6	141.1	132.8	8.3	17.2	150.8	145.5	5.3	19.1	10月	154.4	148.6	5.8	19.4	147.7	139.7	8.0	18.1	156.7	151.7	5.0	19.8	11月	144.7	137.5	7.2	18.1	138.2	128.7	9.5	16.7	147.0	140.7	6.3	18.6	12月	147.9	141.5	6.4	18.4	140.5	131.9	8.6	17.0	150.6	145.0	5.6	18.8																																																																																																																																		
6月	157.2	151.9	5.3	19.8	151.8	144.2	7.6	18.7	159.1	154.6	4.5	20.2	7月	152.6	146.9	5.7	19.4	144.6	136.8	7.8	17.9	155.5	150.5	5.0	19.9	8月	146.5	140.7	5.8	18.5	138.4	130.4	8.0	16.9	149.2	144.2	5.0	19.1	9月	148.3	142.2	6.1	18.6	141.1	132.8	8.3	17.2	150.8	145.5	5.3	19.1	10月	154.4	148.6	5.8	19.4	147.7	139.7	8.0	18.1	156.7	151.7	5.0	19.8	11月	144.7	137.5	7.2	18.1	138.2	128.7	9.5	16.7	147.0	140.7	6.3	18.6	12月	147.9	141.5	6.4	18.4	140.5	131.9	8.6	17.0	150.6	145.0	5.6	18.8																																																																																																																																															
7月	152.6	146.9	5.7	19.4	144.6	136.8	7.8	17.9	155.5	150.5	5.0	19.9	8月	146.5	140.7	5.8	18.5	138.4	130.4	8.0	16.9	149.2	144.2	5.0	19.1	9月	148.3	142.2	6.1	18.6	141.1	132.8	8.3	17.2	150.8	145.5	5.3	19.1	10月	154.4	148.6	5.8	19.4	147.7	139.7	8.0	18.1	156.7	151.7	5.0	19.8	11月	144.7	137.5	7.2	18.1	138.2	128.7	9.5	16.7	147.0	140.7	6.3	18.6	12月	147.9	141.5	6.4	18.4	140.5	131.9	8.6	17.0	150.6	145.0	5.6	18.8																																																																																																																																																												
8月	146.5	140.7	5.8	18.5	138.4	130.4	8.0	16.9	149.2	144.2	5.0	19.1	9月	148.3	142.2	6.1	18.6	141.1	132.8	8.3	17.2	150.8	145.5	5.3	19.1	10月	154.4	148.6	5.8	19.4	147.7	139.7	8.0	18.1	156.7	151.7	5.0	19.8	11月	144.7	137.5	7.2	18.1	138.2	128.7	9.5	16.7	147.0	140.7	6.3	18.6	12月	147.9	141.5	6.4	18.4	140.5	131.9	8.6	17.0	150.6	145.0	5.6	18.8																																																																																																																																																																									
9月	148.3	142.2	6.1	18.6	141.1	132.8	8.3	17.2	150.8	145.5	5.3	19.1	10月	154.4	148.6	5.8	19.4	147.7	139.7	8.0	18.1	156.7	151.7	5.0	19.8	11月	144.7	137.5	7.2	18.1	138.2	128.7	9.5	16.7	147.0	140.7	6.3	18.6	12月	147.9	141.5	6.4	18.4	140.5	131.9	8.6	17.0	150.6	145.0	5.6	18.8																																																																																																																																																																																						
10月	154.4	148.6	5.8	19.4	147.7	139.7	8.0	18.1	156.7	151.7	5.0	19.8	11月	144.7	137.5	7.2	18.1	138.2	128.7	9.5	16.7	147.0	140.7	6.3	18.6	12月	147.9	141.5	6.4	18.4	140.5	131.9	8.6	17.0	150.6	145.0	5.6	18.8																																																																																																																																																																																																			
11月	144.7	137.5	7.2	18.1	138.2	128.7	9.5	16.7	147.0	140.7	6.3	18.6	12月	147.9	141.5	6.4	18.4	140.5	131.9	8.6	17.0	150.6	145.0	5.6	18.8																																																																																																																																																																																																																
12月	147.9	141.5	6.4	18.4	140.5	131.9	8.6	17.0	150.6	145.0	5.6	18.8																																																																																																																																																																																																																													

(単位：時間，日)

年次及び月次	Q 複 合 サ ー ビ ス 事 業																																																																																																																																																																																																																																																																																																																																																																																																																																																																																																																													
	男 女 計				男				女																																																																																																																																																																																																																																																																																																																																																																																																																																																																																																																					
	総 労 時	実 働 間	所 定 内 働 間	所 定 外 働 間	出 日	勤 数	総 労 時	実 働 間	所 定 内 働 間	所 定 外 働 間	出 日	勤 数	総 労 時	実 働 間	所 定 内 働 間	所 定 外 働 間	出 日	勤 数																																																																																																																																																																																																																																																																																																																																																																																																																																																																																																												
平成27年	155.8	146.8	9.0	20.1	156.3	147.4	8.9	20.2	155.1	145.9	9.2	20.1	平成28年	154.5	145.6	8.9	19.8	153.3	144.9	8.4	19.7	156.0	146.5	9.5	19.9	平成29年	153.5	145.5	8.0	19.8	154.3	146.5	7.8	19.8	152.6	144.3	8.3	19.8	平成30年	155.2	145.4	9.8	19.9	157.1	146.3	10.8	19.8	152.4	144.1	8.3	20.1	令和元年	150.6	136.1	14.5	19.5	163.0	145.0	18.0	19.8	127.5	119.4	8.1	19.0	令和2年	150.0	139.1	10.9	19.5	162.3	148.6	13.7	19.8	128.0	122.1	5.9	19.1	令和2年1月	151.3	134.8	16.5	19.4	169.0	147.1	21.9	20.0	119.2	112.5	6.7	18.3	2月	138.4	126.9	11.5	17.9	150.9	136.4	14.5	18.2	115.9	109.9	6.0	17.3	3月	150.4	139.8	10.6	19.8	161.2	148.4	12.8	19.9	131.4	124.6	6.8	19.6	4月	157.3	146.2	11.1	20.4	168.9	155.6	13.3	20.7	136.6	129.4	7.2	20.0	5月	140.3	129.4	10.9	18.2	152.1	138.6	13.5	18.5	119.3	113.1	6.2	17.8	6月	152.8	145.4	7.4	20.1	163.7	154.6	9.1	20.3	133.3	128.8	4.5	19.8	7月	154.8	142.9	11.9	20.0	167.1	151.9	15.2	20.2	132.6	126.7	5.9	19.7	8月	145.8	137.8	8.0	19.2	156.4	146.7	9.7	19.4	126.8	122.0	4.8	18.8	9月	143.5	134.9	8.6	19.1	155.2	144.2	11.0	19.3	122.7	118.3	4.4	18.7	10月	156.8	147.3	9.5	20.4	168.3	156.0	12.3	20.5	136.4	131.7	4.7	20.3	11月	142.9	133.3	9.6	18.6	154.4	142.7	11.7	18.8	122.3	116.6	5.7	18.1	12月	165.4	150.7	14.7	21.1	180.1	161.4	18.7	21.5	139.3	131.7	7.6	20.5	年次及び月次	R サービス業(他に分類されないもの)												男 女 計				男				女				総 労 時	実 働 間	所 定 内 働 間	所 定 外 働 間	出 日	勤 数	総 労 時	実 働 間	所 定 内 働 間	所 定 外 働 間	出 日	勤 数	総 労 時	実 働 間	所 定 内 働 間	所 定 外 働 間	出 日	勤 数	平成27年	149.3	135.7	13.6	19.7	168.4	149.7	18.7	20.2	126.0	118.5	7.5	19.1	平成28年	143.2	130.8	12.4	19.4	165.3	148.1	17.2	20.1	119.3	112.2	7.1	18.6	平成29年	137.7	126.4	11.3	18.8	161.2	144.2	17.0	19.7	115.7	109.7	6.0	17.9	平成30年	134.9	124.4	10.5	18.6	156.6	141.7	14.9	19.1	113.3	107.2	6.1	18.0	令和元年	133.5	125.5	8.0	18.5	147.3	136.7	10.6	18.8	117.6	112.7	4.9	18.3	令和2年	131.6	124.6	7.0	18.3	144.8	135.7	9.1	18.6	115.6	111.2	4.4	17.8	令和2年1月	122.3	114.6	7.7	17.0	133.4	123.3	10.1	17.1	108.9	104.0	4.9	16.8	2月	131.0	123.0	8.0	18.2	147.0	136.3	10.7	18.9	111.5	106.8	4.7	17.3	3月	124.4	118.0	6.4	18.3	140.7	132.1	8.6	18.6	100.7	97.4	3.3	17.8	4月	136.5	129.8	6.7	18.9	149.5	141.0	8.5	19.3	120.6	116.2	4.4	18.5	5月	121.7	115.5	6.2	16.0	131.3	123.6	7.7	16.4	109.6	105.2	4.4	15.4	6月	137.8	132.2	5.6	19.2	150.0	142.8	7.2	19.4	123.6	119.9	3.7	18.9	7月	135.6	129.4	6.2	18.7	146.9	139.1	7.8	19.0	122.0	117.8	4.2	18.4	8月	126.8	119.4	7.4	17.6	138.7	128.7	10.0	17.7	112.6	108.3	4.3	17.3	9月	134.8	128.0	6.8	18.7	148.6	139.8	8.8	19.1	118.7	114.2	4.5	18.2	10月	139.2	132.0	7.2	19.2	151.8	142.5	9.3	19.5	124.5	119.8	4.7	18.9	11月	136.8	129.0	7.8	18.8	154.0	143.6	10.4	19.4	116.7	112.0	4.7	18.2	12月	132.0	124.3	7.7	18.6	146.6	136.4	10.2	18.9	114.9	110.1	4.8	18.2
令和2年	150.0	139.1	10.9	19.5	162.3	148.6	13.7	19.8	128.0	122.1	5.9	19.1	令和2年1月	151.3	134.8	16.5	19.4	169.0	147.1	21.9	20.0	119.2	112.5	6.7	18.3	2月	138.4	126.9	11.5	17.9	150.9	136.4	14.5	18.2	115.9	109.9	6.0	17.3	3月	150.4	139.8	10.6	19.8	161.2	148.4	12.8	19.9	131.4	124.6	6.8	19.6	4月	157.3	146.2	11.1	20.4	168.9	155.6	13.3	20.7	136.6	129.4	7.2	20.0	5月	140.3	129.4	10.9	18.2	152.1	138.6	13.5	18.5	119.3	113.1	6.2	17.8	6月	152.8	145.4	7.4	20.1	163.7	154.6	9.1	20.3	133.3	128.8	4.5	19.8	7月	154.8	142.9	11.9	20.0	167.1	151.9	15.2	20.2	132.6	126.7	5.9	19.7	8月	145.8	137.8	8.0	19.2	156.4	146.7	9.7	19.4	126.8	122.0	4.8	18.8	9月	143.5	134.9	8.6	19.1	155.2	144.2	11.0	19.3	122.7	118.3	4.4	18.7	10月	156.8	147.3	9.5	20.4	168.3	156.0	12.3	20.5	136.4	131.7	4.7	20.3	11月	142.9	133.3	9.6	18.6	154.4	142.7	11.7	18.8	122.3	116.6	5.7	18.1	12月	165.4	150.7	14.7	21.1	180.1	161.4	18.7	21.5	139.3	131.7	7.6	20.5	年次及び月次	R サービス業(他に分類されないもの)												男 女 計				男				女				総 労 時	実 働 間	所 定 内 働 間	所 定 外 働 間	出 日	勤 数	総 労 時	実 働 間	所 定 内 働 間	所 定 外 働 間	出 日	勤 数	総 労 時	実 働 間	所 定 内 働 間	所 定 外 働 間	出 日	勤 数	平成27年	149.3	135.7	13.6	19.7	168.4	149.7	18.7	20.2	126.0	118.5	7.5	19.1	平成28年	143.2	130.8	12.4	19.4	165.3	148.1	17.2	20.1		119.3	112.2	7.1	18.6	平成29年	137.7	126.4	11.3	18.8	161.2	144.2	17.0	19.7	115.7	109.7	6.0	17.9	平成30年	134.9	124.4	10.5	18.6	156.6	141.7	14.9	19.1	113.3	107.2	6.1	18.0	令和元年	133.5	125.5	8.0	18.5	147.3	136.7	10.6	18.8	117.6	112.7	4.9	18.3	令和2年	131.6	124.6	7.0	18.3	144.8	135.7	9.1	18.6	115.6	111.2	4.4	17.8	令和2年1月	122.3	114.6	7.7	17.0	133.4	123.3	10.1	17.1	108.9	104.0	4.9	16.8	2月	131.0	123.0	8.0	18.2	147.0	136.3	10.7	18.9	111.5	106.8	4.7	17.3	3月	124.4	118.0	6.4	18.3	140.7	132.1	8.6	18.6	100.7	97.4	3.3	17.8	4月	136.5	129.8	6.7	18.9	149.5	141.0	8.5	19.3	120.6	116.2	4.4	18.5	5月	121.7	115.5	6.2	16.0	131.3	123.6	7.7	16.4	109.6	105.2	4.4	15.4	6月	137.8	132.2	5.6	19.2	150.0	142.8	7.2	19.4	123.6	119.9	3.7	18.9	7月	135.6	129.4	6.2	18.7	146.9	139.1	7.8	19.0	122.0	117.8	4.2	18.4	8月	126.8	119.4	7.4	17.6	138.7	128.7	10.0	17.7	112.6	108.3	4.3	17.3	9月	134.8	128.0	6.8	18.7	148.6	139.8	8.8	19.1	118.7	114.2	4.5	18.2	10月	139.2	132.0	7.2	19.2	151.8	142.5	9.3	19.5	124.5	119.8	4.7	18.9	11月	136.8	129.0	7.8	18.8	154.0	143.6	10.4	19.4	116.7	112.0	4.7	18.2	12月	132.0	124.3	7.7	18.6	146.6	136.4	10.2	18.9	114.9	110.1	4.8	18.2																																																																
令和2年1月	151.3	134.8	16.5	19.4	169.0	147.1	21.9	20.0	119.2	112.5	6.7	18.3	2月	138.4	126.9	11.5	17.9	150.9	136.4	14.5	18.2	115.9	109.9	6.0	17.3	3月	150.4	139.8	10.6	19.8	161.2	148.4	12.8	19.9	131.4	124.6	6.8	19.6	4月	157.3	146.2	11.1	20.4	168.9	155.6	13.3	20.7	136.6	129.4	7.2	20.0	5月	140.3	129.4	10.9	18.2	152.1	138.6	13.5	18.5	119.3	113.1	6.2	17.8	6月	152.8	145.4	7.4	20.1	163.7	154.6	9.1	20.3	133.3	128.8	4.5	19.8	7月	154.8	142.9	11.9	20.0	167.1	151.9	15.2	20.2	132.6	126.7	5.9	19.7	8月	145.8	137.8	8.0	19.2	156.4	146.7	9.7	19.4	126.8	122.0	4.8	18.8	9月	143.5	134.9	8.6	19.1	155.2	144.2	11.0	19.3	122.7	118.3	4.4	18.7	10月	156.8	147.3	9.5	20.4	168.3	156.0	12.3	20.5	136.4	131.7	4.7	20.3	11月	142.9	133.3	9.6	18.6	154.4	142.7	11.7	18.8	122.3	116.6	5.7	18.1	12月	165.4	150.7	14.7	21.1	180.1	161.4	18.7	21.5	139.3	131.7	7.6	20.5	年次及び月次	R サービス業(他に分類されないもの)													男 女 計				男				女				総 労 時	実 働 間	所 定 内 働 間	所 定 外 働 間	出 日	勤 数	総 労 時	実 働 間	所 定 内 働 間	所 定 外 働 間	出 日	勤 数	総 労 時	実 働 間	所 定 内 働 間	所 定 外 働 間	出 日	勤 数	平成27年	149.3	135.7	13.6	19.7	168.4	149.7	18.7	20.2	126.0	118.5	7.5	19.1	平成28年	143.2	130.8	12.4	19.4	165.3	148.1	17.2	20.1	119.3	112.2	7.1	18.6	平成29年	137.7	126.4	11.3	18.8	161.2	144.2	17.0		19.7	115.7	109.7	6.0	17.9	平成30年	134.9	124.4	10.5	18.6	156.6	141.7	14.9	19.1	113.3	107.2	6.1	18.0	令和元年	133.5	125.5	8.0	18.5	147.3	136.7	10.6	18.8	117.6	112.7	4.9	18.3	令和2年	131.6	124.6	7.0	18.3	144.8	135.7	9.1	18.6	115.6	111.2	4.4	17.8	令和2年1月	122.3	114.6	7.7	17.0	133.4	123.3	10.1	17.1	108.9	104.0	4.9	16.8	2月	131.0	123.0	8.0	18.2	147.0	136.3	10.7	18.9	111.5	106.8	4.7	17.3	3月	124.4	118.0	6.4	18.3	140.7	132.1	8.6	18.6	100.7	97.4	3.3	17.8	4月	136.5	129.8	6.7	18.9	149.5	141.0	8.5	19.3	120.6	116.2	4.4	18.5	5月	121.7	115.5	6.2	16.0	131.3	123.6	7.7	16.4	109.6	105.2	4.4	15.4	6月	137.8	132.2	5.6	19.2	150.0	142.8	7.2	19.4	123.6	119.9	3.7	18.9	7月	135.6	129.4	6.2	18.7	146.9	139.1	7.8	19.0	122.0	117.8	4.2	18.4	8月	126.8	119.4	7.4	17.6	138.7	128.7	10.0	17.7	112.6	108.3	4.3	17.3	9月	134.8	128.0	6.8	18.7	148.6	139.8	8.8	19.1	118.7	114.2	4.5	18.2	10月	139.2	132.0	7.2	19.2	151.8	142.5	9.3	19.5	124.5	119.8	4.7	18.9	11月	136.8	129.0	7.8	18.8	154.0	143.6	10.4	19.4	116.7	112.0	4.7	18.2	12月	132.0	124.3	7.7	18.6	146.6	136.4	10.2	18.9	114.9	110.1	4.8	18.2																																																																												
2月	138.4	126.9	11.5	17.9	150.9	136.4	14.5	18.2	115.9	109.9	6.0	17.3	3月	150.4	139.8	10.6	19.8	161.2	148.4	12.8	19.9	131.4	124.6	6.8	19.6	4月	157.3	146.2	11.1	20.4	168.9	155.6	13.3	20.7	136.6	129.4	7.2	20.0	5月	140.3	129.4	10.9	18.2	152.1	138.6	13.5	18.5	119.3	113.1	6.2	17.8	6月	152.8	145.4	7.4	20.1	163.7	154.6	9.1	20.3	133.3	128.8	4.5	19.8	7月	154.8	142.9	11.9	20.0	167.1	151.9	15.2	20.2	132.6	126.7	5.9	19.7	8月	145.8	137.8	8.0	19.2	156.4	146.7	9.7	19.4	126.8	122.0	4.8	18.8	9月	143.5	134.9	8.6	19.1	155.2	144.2	11.0	19.3	122.7	118.3	4.4	18.7	10月	156.8	147.3	9.5	20.4	168.3	156.0	12.3	20.5	136.4	131.7	4.7	20.3	11月	142.9	133.3	9.6	18.6	154.4	142.7	11.7	18.8	122.3	116.6	5.7	18.1	12月	165.4	150.7	14.7	21.1	180.1	161.4	18.7	21.5	139.3	131.7	7.6	20.5	年次及び月次	R サービス業(他に分類されないもの)													男 女 計				男				女					総 労 時	実 働 間	所 定 内 働 間	所 定 外 働 間	出 日	勤 数	総 労 時	実 働 間	所 定 内 働 間	所 定 外 働 間	出 日	勤 数	総 労 時	実 働 間	所 定 内 働 間	所 定 外 働 間	出 日	勤 数	平成27年	149.3	135.7	13.6	19.7	168.4	149.7	18.7	20.2	126.0	118.5	7.5	19.1	平成28年	143.2	130.8	12.4	19.4	165.3	148.1	17.2	20.1	119.3	112.2	7.1	18.6	平成29年	137.7	126.4	11.3	18.8	161.2	144.2	17.0	19.7	115.7	109.7	6.0	17.9	平成30年	134.9	124.4	10.5	18.6	156.6	141.7	14.9	19.1	113.3	107.2	6.1	18.0	令和元年	133.5	125.5	8.0	18.5	147.3	136.7	10.6	18.8	117.6	112.7	4.9	18.3	令和2年	131.6	124.6	7.0	18.3	144.8	135.7	9.1	18.6	115.6	111.2	4.4	17.8	令和2年1月	122.3	114.6	7.7	17.0	133.4	123.3	10.1	17.1	108.9	104.0	4.9	16.8	2月	131.0	123.0	8.0	18.2	147.0	136.3	10.7	18.9	111.5	106.8	4.7	17.3	3月	124.4	118.0	6.4	18.3	140.7	132.1	8.6	18.6	100.7	97.4	3.3	17.8	4月	136.5	129.8	6.7	18.9	149.5	141.0	8.5	19.3	120.6	116.2	4.4	18.5	5月	121.7	115.5	6.2	16.0	131.3	123.6	7.7	16.4	109.6	105.2	4.4	15.4	6月	137.8	132.2	5.6	19.2	150.0	142.8	7.2	19.4	123.6	119.9	3.7	18.9	7月	135.6	129.4	6.2	18.7	146.9	139.1	7.8	19.0	122.0	117.8	4.2	18.4	8月	126.8	119.4	7.4	17.6	138.7	128.7	10.0	17.7	112.6	108.3	4.3	17.3	9月	134.8	128.0	6.8	18.7	148.6	139.8	8.8	19.1	118.7	114.2	4.5	18.2	10月	139.2	132.0	7.2	19.2	151.8	142.5	9.3	19.5	124.5	119.8	4.7	18.9	11月	136.8	129.0	7.8	18.8	154.0	143.6	10.4	19.4	116.7	112.0	4.7	18.2	12月	132.0	124.3	7.7	18.6	146.6	136.4	10.2	18.9	114.9	110.1	4.8	18.2																																																																																									
3月	150.4	139.8	10.6	19.8	161.2	148.4	12.8	19.9	131.4	124.6	6.8	19.6	4月	157.3	146.2	11.1	20.4	168.9	155.6	13.3	20.7	136.6	129.4	7.2	20.0	5月	140.3	129.4	10.9	18.2	152.1	138.6	13.5	18.5	119.3	113.1	6.2	17.8	6月	152.8	145.4	7.4	20.1	163.7	154.6	9.1	20.3	133.3	128.8	4.5	19.8	7月	154.8	142.9	11.9	20.0	167.1	151.9	15.2	20.2	132.6	126.7	5.9	19.7	8月	145.8	137.8	8.0	19.2	156.4	146.7	9.7	19.4	126.8	122.0	4.8	18.8	9月	143.5	134.9	8.6	19.1	155.2	144.2	11.0	19.3	122.7	118.3	4.4	18.7	10月	156.8	147.3	9.5	20.4	168.3	156.0	12.3	20.5	136.4	131.7	4.7	20.3	11月	142.9	133.3	9.6	18.6	154.4	142.7	11.7	18.8	122.3	116.6	5.7	18.1	12月	165.4	150.7	14.7	21.1	180.1	161.4	18.7	21.5	139.3	131.7	7.6	20.5	年次及び月次	R サービス業(他に分類されないもの)													男 女 計				男				女					総 労 時	実 働 間	所 定 内 働 間	所 定 外 働 間	出 日	勤 数	総 労 時	実 働 間	所 定 内 働 間	所 定 外 働 間	出 日	勤 数	総 労 時	実 働 間	所 定 内 働 間	所 定 外 働 間	出 日	勤 数	平成27年	149.3	135.7	13.6	19.7	168.4	149.7	18.7	20.2	126.0	118.5	7.5	19.1	平成28年	143.2	130.8	12.4	19.4	165.3	148.1	17.2	20.1	119.3	112.2	7.1	18.6	平成29年	137.7	126.4	11.3	18.8	161.2	144.2	17.0	19.7	115.7	109.7	6.0	17.9	平成30年	134.9	124.4	10.5	18.6	156.6	141.7	14.9	19.1	113.3	107.2	6.1	18.0	令和元年	133.5	125.5	8.0	18.5	147.3	136.7	10.6	18.8	117.6	112.7	4.9	18.3	令和2年	131.6	124.6	7.0	18.3	144.8	135.7	9.1	18.6	115.6	111.2	4.4	17.8	令和2年1月	122.3	114.6	7.7	17.0	133.4	123.3	10.1	17.1	108.9	104.0	4.9	16.8	2月	131.0	123.0	8.0	18.2	147.0	136.3	10.7	18.9	111.5	106.8	4.7	17.3	3月	124.4	118.0	6.4	18.3	140.7	132.1	8.6	18.6	100.7	97.4	3.3	17.8	4月	136.5	129.8	6.7	18.9	149.5	141.0	8.5	19.3	120.6	116.2	4.4	18.5	5月	121.7	115.5	6.2	16.0	131.3	123.6	7.7	16.4	109.6	105.2	4.4	15.4	6月	137.8	132.2	5.6	19.2	150.0	142.8	7.2	19.4	123.6	119.9	3.7	18.9	7月	135.6	129.4	6.2	18.7	146.9	139.1	7.8	19.0	122.0	117.8	4.2	18.4	8月	126.8	119.4	7.4	17.6	138.7	128.7	10.0	17.7	112.6	108.3	4.3	17.3	9月	134.8	128.0	6.8	18.7	148.6	139.8	8.8	19.1	118.7	114.2	4.5	18.2	10月	139.2	132.0	7.2	19.2	151.8	142.5	9.3	19.5	124.5	119.8	4.7	18.9	11月	136.8	129.0	7.8	18.8	154.0	143.6	10.4	19.4	116.7	112.0	4.7	18.2	12月	132.0	124.3	7.7	18.6	146.6	136.4	10.2	18.9	114.9	110.1	4.8	18.2																																																																																																						
4月	157.3	146.2	11.1	20.4	168.9	155.6	13.3	20.7	136.6	129.4	7.2	20.0	5月	140.3	129.4	10.9	18.2	152.1	138.6	13.5	18.5	119.3	113.1	6.2	17.8	6月	152.8	145.4	7.4	20.1	163.7	154.6	9.1	20.3	133.3	128.8	4.5	19.8	7月	154.8	142.9	11.9	20.0	167.1	151.9	15.2	20.2	132.6	126.7	5.9	19.7	8月	145.8	137.8	8.0	19.2	156.4	146.7	9.7	19.4	126.8	122.0	4.8	18.8	9月	143.5	134.9	8.6	19.1	155.2	144.2	11.0	19.3	122.7	118.3	4.4	18.7	10月	156.8	147.3	9.5	20.4	168.3	156.0	12.3	20.5	136.4	131.7	4.7	20.3	11月	142.9	133.3	9.6	18.6	154.4	142.7	11.7	18.8	122.3	116.6	5.7	18.1	12月	165.4	150.7	14.7	21.1	180.1	161.4	18.7	21.5	139.3	131.7	7.6	20.5	年次及び月次	R サービス業(他に分類されないもの)													男 女 計				男				女					総 労 時	実 働 間	所 定 内 働 間	所 定 外 働 間	出 日	勤 数	総 労 時	実 働 間	所 定 内 働 間	所 定 外 働 間	出 日	勤 数	総 労 時	実 働 間	所 定 内 働 間	所 定 外 働 間	出 日	勤 数	平成27年	149.3	135.7	13.6	19.7	168.4	149.7	18.7	20.2	126.0	118.5	7.5	19.1	平成28年	143.2	130.8	12.4	19.4	165.3	148.1	17.2	20.1	119.3	112.2	7.1	18.6	平成29年	137.7	126.4	11.3	18.8	161.2	144.2	17.0	19.7	115.7	109.7	6.0	17.9	平成30年	134.9	124.4	10.5	18.6	156.6	141.7	14.9	19.1	113.3	107.2	6.1	18.0	令和元年	133.5	125.5	8.0	18.5	147.3	136.7	10.6	18.8	117.6	112.7	4.9	18.3	令和2年	131.6	124.6	7.0	18.3	144.8	135.7	9.1	18.6	115.6	111.2	4.4	17.8	令和2年1月	122.3	114.6	7.7	17.0	133.4	123.3	10.1	17.1	108.9	104.0	4.9	16.8	2月	131.0	123.0	8.0	18.2	147.0	136.3	10.7	18.9	111.5	106.8	4.7	17.3	3月	124.4	118.0	6.4	18.3	140.7	132.1	8.6	18.6	100.7	97.4	3.3	17.8	4月	136.5	129.8	6.7	18.9	149.5	141.0	8.5	19.3	120.6	116.2	4.4	18.5	5月	121.7	115.5	6.2	16.0	131.3	123.6	7.7	16.4	109.6	105.2	4.4	15.4	6月	137.8	132.2	5.6	19.2	150.0	142.8	7.2	19.4	123.6	119.9	3.7	18.9	7月	135.6	129.4	6.2	18.7	146.9	139.1	7.8	19.0	122.0	117.8	4.2	18.4	8月	126.8	119.4	7.4	17.6	138.7	128.7	10.0	17.7	112.6	108.3	4.3	17.3	9月	134.8	128.0	6.8	18.7	148.6	139.8	8.8	19.1	118.7	114.2	4.5	18.2	10月	139.2	132.0	7.2	19.2	151.8	142.5	9.3	19.5	124.5	119.8	4.7	18.9	11月	136.8	129.0	7.8	18.8	154.0	143.6	10.4	19.4	116.7	112.0	4.7	18.2	12月	132.0	124.3	7.7	18.6	146.6	136.4	10.2	18.9	114.9	110.1	4.8	18.2																																																																																																																			
5月	140.3	129.4	10.9	18.2	152.1	138.6	13.5	18.5	119.3	113.1	6.2	17.8	6月	152.8	145.4	7.4	20.1	163.7	154.6	9.1	20.3	133.3	128.8	4.5	19.8	7月	154.8	142.9	11.9	20.0	167.1	151.9	15.2	20.2	132.6	126.7	5.9	19.7	8月	145.8	137.8	8.0	19.2	156.4	146.7	9.7	19.4	126.8	122.0	4.8	18.8	9月	143.5	134.9	8.6	19.1	155.2	144.2	11.0	19.3	122.7	118.3	4.4	18.7	10月	156.8	147.3	9.5	20.4	168.3	156.0	12.3	20.5	136.4	131.7	4.7	20.3	11月	142.9	133.3	9.6	18.6	154.4	142.7	11.7	18.8	122.3	116.6	5.7	18.1	12月	165.4	150.7	14.7	21.1	180.1	161.4	18.7	21.5	139.3	131.7	7.6	20.5	年次及び月次	R サービス業(他に分類されないもの)													男 女 計				男				女					総 労 時	実 働 間	所 定 内 働 間	所 定 外 働 間	出 日	勤 数	総 労 時	実 働 間	所 定 内 働 間	所 定 外 働 間	出 日	勤 数	総 労 時	実 働 間	所 定 内 働 間	所 定 外 働 間	出 日	勤 数	平成27年	149.3	135.7	13.6	19.7	168.4	149.7	18.7	20.2	126.0	118.5	7.5	19.1	平成28年	143.2	130.8	12.4	19.4	165.3	148.1	17.2	20.1	119.3	112.2	7.1	18.6	平成29年	137.7	126.4	11.3	18.8	161.2	144.2	17.0	19.7	115.7	109.7	6.0	17.9	平成30年	134.9	124.4	10.5	18.6	156.6	141.7	14.9	19.1	113.3	107.2	6.1	18.0	令和元年	133.5	125.5	8.0	18.5	147.3	136.7	10.6	18.8	117.6	112.7	4.9	18.3	令和2年	131.6	124.6	7.0	18.3	144.8	135.7	9.1	18.6	115.6	111.2	4.4	17.8	令和2年1月	122.3	114.6	7.7	17.0	133.4	123.3	10.1	17.1	108.9	104.0	4.9	16.8	2月	131.0	123.0	8.0	18.2	147.0	136.3	10.7	18.9	111.5	106.8	4.7	17.3	3月	124.4	118.0	6.4	18.3	140.7	132.1	8.6	18.6	100.7	97.4	3.3	17.8	4月	136.5	129.8	6.7	18.9	149.5	141.0	8.5	19.3	120.6	116.2	4.4	18.5	5月	121.7	115.5	6.2	16.0	131.3	123.6	7.7	16.4	109.6	105.2	4.4	15.4	6月	137.8	132.2	5.6	19.2	150.0	142.8	7.2	19.4	123.6	119.9	3.7	18.9	7月	135.6	129.4	6.2	18.7	146.9	139.1	7.8	19.0	122.0	117.8	4.2	18.4	8月	126.8	119.4	7.4	17.6	138.7	128.7	10.0	17.7	112.6	108.3	4.3	17.3	9月	134.8	128.0	6.8	18.7	148.6	139.8	8.8	19.1	118.7	114.2	4.5	18.2	10月	139.2	132.0	7.2	19.2	151.8	142.5	9.3	19.5	124.5	119.8	4.7	18.9	11月	136.8	129.0	7.8	18.8	154.0	143.6	10.4	19.4	116.7	112.0	4.7	18.2	12月	132.0	124.3	7.7	18.6	146.6	136.4	10.2	18.9	114.9	110.1	4.8	18.2																																																																																																																																
6月	152.8	145.4	7.4	20.1	163.7	154.6	9.1	20.3	133.3	128.8	4.5	19.8	7月	154.8	142.9	11.9	20.0	167.1	151.9	15.2	20.2	132.6	126.7	5.9	19.7	8月	145.8	137.8	8.0	19.2	156.4	146.7	9.7	19.4	126.8	122.0	4.8	18.8	9月	143.5	134.9	8.6	19.1	155.2	144.2	11.0	19.3	122.7	118.3	4.4	18.7	10月	156.8	147.3	9.5	20.4	168.3	156.0	12.3	20.5	136.4	131.7	4.7	20.3	11月	142.9	133.3	9.6	18.6	154.4	142.7	11.7	18.8	122.3	116.6	5.7	18.1	12月	165.4	150.7	14.7	21.1	180.1	161.4	18.7	21.5	139.3	131.7	7.6	20.5	年次及び月次	R サービス業(他に分類されないもの)													男 女 計				男				女					総 労 時	実 働 間	所 定 内 働 間	所 定 外 働 間	出 日	勤 数	総 労 時	実 働 間	所 定 内 働 間	所 定 外 働 間	出 日	勤 数	総 労 時	実 働 間	所 定 内 働 間	所 定 外 働 間	出 日	勤 数	平成27年	149.3	135.7	13.6	19.7	168.4	149.7	18.7	20.2	126.0	118.5	7.5	19.1	平成28年	143.2	130.8	12.4	19.4	165.3	148.1	17.2	20.1	119.3	112.2	7.1	18.6	平成29年	137.7	126.4	11.3	18.8	161.2	144.2	17.0	19.7	115.7	109.7	6.0	17.9	平成30年	134.9	124.4	10.5	18.6	156.6	141.7	14.9	19.1	113.3	107.2	6.1	18.0	令和元年	133.5	125.5	8.0	18.5	147.3	136.7	10.6	18.8	117.6	112.7	4.9	18.3	令和2年	131.6	124.6	7.0	18.3	144.8	135.7	9.1	18.6	115.6	111.2	4.4	17.8	令和2年1月	122.3	114.6	7.7	17.0	133.4	123.3	10.1	17.1	108.9	104.0	4.9	16.8	2月	131.0	123.0	8.0	18.2	147.0	136.3	10.7	18.9	111.5	106.8	4.7	17.3	3月	124.4	118.0	6.4	18.3	140.7	132.1	8.6	18.6	100.7	97.4	3.3	17.8	4月	136.5	129.8	6.7	18.9	149.5	141.0	8.5	19.3	120.6	116.2	4.4	18.5	5月	121.7	115.5	6.2	16.0	131.3	123.6	7.7	16.4	109.6	105.2	4.4	15.4	6月	137.8	132.2	5.6	19.2	150.0	142.8	7.2	19.4	123.6	119.9	3.7	18.9	7月	135.6	129.4	6.2	18.7	146.9	139.1	7.8	19.0	122.0	117.8	4.2	18.4	8月	126.8	119.4	7.4	17.6	138.7	128.7	10.0	17.7	112.6	108.3	4.3	17.3	9月	134.8	128.0	6.8	18.7	148.6	139.8	8.8	19.1	118.7	114.2	4.5	18.2	10月	139.2	132.0	7.2	19.2	151.8	142.5	9.3	19.5	124.5	119.8	4.7	18.9	11月	136.8	129.0	7.8	18.8	154.0	143.6	10.4	19.4	116.7	112.0	4.7	18.2	12月	132.0	124.3	7.7	18.6	146.6	136.4	10.2	18.9	114.9	110.1	4.8	18.2																																																																																																																																													
7月	154.8	142.9	11.9	20.0	167.1	151.9	15.2	20.2	132.6	126.7	5.9	19.7	8月	145.8	137.8	8.0	19.2	156.4	146.7	9.7	19.4	126.8	122.0	4.8	18.8	9月	143.5	134.9	8.6	19.1	155.2	144.2	11.0	19.3	122.7	118.3	4.4	18.7	10月	156.8	147.3	9.5	20.4	168.3	156.0	12.3	20.5	136.4	131.7	4.7	20.3	11月	142.9	133.3	9.6	18.6	154.4	142.7	11.7	18.8	122.3	116.6	5.7	18.1	12月	165.4	150.7	14.7	21.1	180.1	161.4	18.7	21.5	139.3	131.7	7.6	20.5	年次及び月次	R サービス業(他に分類されないもの)													男 女 計				男				女					総 労 時	実 働 間	所 定 内 働 間	所 定 外 働 間	出 日	勤 数	総 労 時	実 働 間	所 定 内 働 間	所 定 外 働 間	出 日	勤 数	総 労 時	実 働 間	所 定 内 働 間	所 定 外 働 間	出 日	勤 数	平成27年	149.3	135.7	13.6	19.7	168.4	149.7	18.7	20.2	126.0	118.5	7.5	19.1	平成28年	143.2	130.8	12.4	19.4	165.3	148.1	17.2	20.1	119.3	112.2	7.1	18.6	平成29年	137.7	126.4	11.3	18.8	161.2	144.2	17.0	19.7	115.7	109.7	6.0	17.9	平成30年	134.9	124.4	10.5	18.6	156.6	141.7	14.9	19.1	113.3	107.2	6.1	18.0	令和元年	133.5	125.5	8.0	18.5	147.3	136.7	10.6	18.8	117.6	112.7	4.9	18.3	令和2年	131.6	124.6	7.0	18.3	144.8	135.7	9.1	18.6	115.6	111.2	4.4	17.8	令和2年1月	122.3	114.6	7.7	17.0	133.4	123.3	10.1	17.1	108.9	104.0	4.9	16.8	2月	131.0	123.0	8.0	18.2	147.0	136.3	10.7	18.9	111.5	106.8	4.7	17.3	3月	124.4	118.0	6.4	18.3	140.7	132.1	8.6	18.6	100.7	97.4	3.3	17.8	4月	136.5	129.8	6.7	18.9	149.5	141.0	8.5	19.3	120.6	116.2	4.4	18.5	5月	121.7	115.5	6.2	16.0	131.3	123.6	7.7	16.4	109.6	105.2	4.4	15.4	6月	137.8	132.2	5.6	19.2	150.0	142.8	7.2	19.4	123.6	119.9	3.7	18.9	7月	135.6	129.4	6.2	18.7	146.9	139.1	7.8	19.0	122.0	117.8	4.2	18.4	8月	126.8	119.4	7.4	17.6	138.7	128.7	10.0	17.7	112.6	108.3	4.3	17.3	9月	134.8	128.0	6.8	18.7	148.6	139.8	8.8	19.1	118.7	114.2	4.5	18.2	10月	139.2	132.0	7.2	19.2	151.8	142.5	9.3	19.5	124.5	119.8	4.7	18.9	11月	136.8	129.0	7.8	18.8	154.0	143.6	10.4	19.4	116.7	112.0	4.7	18.2	12月	132.0	124.3	7.7	18.6	146.6	136.4	10.2	18.9	114.9	110.1	4.8	18.2																																																																																																																																																										
8月	145.8	137.8	8.0	19.2	156.4	146.7	9.7	19.4	126.8	122.0	4.8	18.8	9月	143.5	134.9	8.6	19.1	155.2	144.2	11.0	19.3	122.7	118.3	4.4	18.7	10月	156.8	147.3	9.5	20.4	168.3	156.0	12.3	20.5	136.4	131.7	4.7	20.3	11月	142.9	133.3	9.6	18.6	154.4	142.7	11.7	18.8	122.3	116.6	5.7	18.1	12月	165.4	150.7	14.7	21.1	180.1	161.4	18.7	21.5	139.3	131.7	7.6	20.5	年次及び月次	R サービス業(他に分類されないもの)													男 女 計				男				女					総 労 時	実 働 間	所 定 内 働 間	所 定 外 働 間	出 日	勤 数	総 労 時	実 働 間	所 定 内 働 間	所 定 外 働 間	出 日	勤 数	総 労 時	実 働 間	所 定 内 働 間	所 定 外 働 間	出 日	勤 数	平成27年	149.3	135.7	13.6	19.7	168.4	149.7	18.7	20.2	126.0	118.5	7.5	19.1	平成28年	143.2	130.8	12.4	19.4	165.3	148.1	17.2	20.1	119.3	112.2	7.1	18.6	平成29年	137.7	126.4	11.3	18.8	161.2	144.2	17.0	19.7	115.7	109.7	6.0	17.9	平成30年	134.9	124.4	10.5	18.6	156.6	141.7	14.9	19.1	113.3	107.2	6.1	18.0	令和元年	133.5	125.5	8.0	18.5	147.3	136.7	10.6	18.8	117.6	112.7	4.9	18.3	令和2年	131.6	124.6	7.0	18.3	144.8	135.7	9.1	18.6	115.6	111.2	4.4	17.8	令和2年1月	122.3	114.6	7.7	17.0	133.4	123.3	10.1	17.1	108.9	104.0	4.9	16.8	2月	131.0	123.0	8.0	18.2	147.0	136.3	10.7	18.9	111.5	106.8	4.7	17.3	3月	124.4	118.0	6.4	18.3	140.7	132.1	8.6	18.6	100.7	97.4	3.3	17.8	4月	136.5	129.8	6.7	18.9	149.5	141.0	8.5	19.3	120.6	116.2	4.4	18.5	5月	121.7	115.5	6.2	16.0	131.3	123.6	7.7	16.4	109.6	105.2	4.4	15.4	6月	137.8	132.2	5.6	19.2	150.0	142.8	7.2	19.4	123.6	119.9	3.7	18.9	7月	135.6	129.4	6.2	18.7	146.9	139.1	7.8	19.0	122.0	117.8	4.2	18.4	8月	126.8	119.4	7.4	17.6	138.7	128.7	10.0	17.7	112.6	108.3	4.3	17.3	9月	134.8	128.0	6.8	18.7	148.6	139.8	8.8	19.1	118.7	114.2	4.5	18.2	10月	139.2	132.0	7.2	19.2	151.8	142.5	9.3	19.5	124.5	119.8	4.7	18.9	11月	136.8	129.0	7.8	18.8	154.0	143.6	10.4	19.4	116.7	112.0	4.7	18.2	12月	132.0	124.3	7.7	18.6	146.6	136.4	10.2	18.9	114.9	110.1	4.8	18.2																																																																																																																																																																							
9月	143.5	134.9	8.6	19.1	155.2	144.2	11.0	19.3	122.7	118.3	4.4	18.7	10月	156.8	147.3	9.5	20.4	168.3	156.0	12.3	20.5	136.4	131.7	4.7	20.3	11月	142.9	133.3	9.6	18.6	154.4	142.7	11.7	18.8	122.3	116.6	5.7	18.1	12月	165.4	150.7	14.7	21.1	180.1	161.4	18.7	21.5	139.3	131.7	7.6	20.5	年次及び月次	R サービス業(他に分類されないもの)													男 女 計				男				女					総 労 時	実 働 間	所 定 内 働 間	所 定 外 働 間	出 日	勤 数	総 労 時	実 働 間	所 定 内 働 間	所 定 外 働 間	出 日	勤 数	総 労 時	実 働 間	所 定 内 働 間	所 定 外 働 間	出 日	勤 数	平成27年	149.3	135.7	13.6	19.7	168.4	149.7	18.7	20.2	126.0	118.5	7.5	19.1	平成28年	143.2	130.8	12.4	19.4	165.3	148.1	17.2	20.1	119.3	112.2	7.1	18.6	平成29年	137.7	126.4	11.3	18.8	161.2	144.2	17.0	19.7	115.7	109.7	6.0	17.9	平成30年	134.9	124.4	10.5	18.6	156.6	141.7	14.9	19.1	113.3	107.2	6.1	18.0	令和元年	133.5	125.5	8.0	18.5	147.3	136.7	10.6	18.8	117.6	112.7	4.9	18.3	令和2年	131.6	124.6	7.0	18.3	144.8	135.7	9.1	18.6	115.6	111.2	4.4	17.8	令和2年1月	122.3	114.6	7.7	17.0	133.4	123.3	10.1	17.1	108.9	104.0	4.9	16.8	2月	131.0	123.0	8.0	18.2	147.0	136.3	10.7	18.9	111.5	106.8	4.7	17.3	3月	124.4	118.0	6.4	18.3	140.7	132.1	8.6	18.6	100.7	97.4	3.3	17.8	4月	136.5	129.8	6.7	18.9	149.5	141.0	8.5	19.3	120.6	116.2	4.4	18.5	5月	121.7	115.5	6.2	16.0	131.3	123.6	7.7	16.4	109.6	105.2	4.4	15.4	6月	137.8	132.2	5.6	19.2	150.0	142.8	7.2	19.4	123.6	119.9	3.7	18.9	7月	135.6	129.4	6.2	18.7	146.9	139.1	7.8	19.0	122.0	117.8	4.2	18.4	8月	126.8	119.4	7.4	17.6	138.7	128.7	10.0	17.7	112.6	108.3	4.3	17.3	9月	134.8	128.0	6.8	18.7	148.6	139.8	8.8	19.1	118.7	114.2	4.5	18.2	10月	139.2	132.0	7.2	19.2	151.8	142.5	9.3	19.5	124.5	119.8	4.7	18.9	11月	136.8	129.0	7.8	18.8	154.0	143.6	10.4	19.4	116.7	112.0	4.7	18.2	12月	132.0	124.3	7.7	18.6	146.6	136.4	10.2	18.9	114.9	110.1	4.8	18.2																																																																																																																																																																																				
10月	156.8	147.3	9.5	20.4	168.3	156.0	12.3	20.5	136.4	131.7	4.7	20.3	11月	142.9	133.3	9.6	18.6	154.4	142.7	11.7	18.8	122.3	116.6	5.7	18.1	12月	165.4	150.7	14.7	21.1	180.1	161.4	18.7	21.5	139.3	131.7	7.6	20.5	年次及び月次	R サービス業(他に分類されないもの)													男 女 計				男				女					総 労 時	実 働 間	所 定 内 働 間	所 定 外 働 間	出 日	勤 数	総 労 時	実 働 間	所 定 内 働 間	所 定 外 働 間	出 日	勤 数	総 労 時	実 働 間	所 定 内 働 間	所 定 外 働 間	出 日	勤 数	平成27年	149.3	135.7	13.6	19.7	168.4	149.7	18.7	20.2	126.0	118.5	7.5	19.1	平成28年	143.2	130.8	12.4	19.4	165.3	148.1	17.2	20.1	119.3	112.2	7.1	18.6	平成29年	137.7	126.4	11.3	18.8	161.2	144.2	17.0	19.7	115.7	109.7	6.0	17.9	平成30年	134.9	124.4	10.5	18.6	156.6	141.7	14.9	19.1	113.3	107.2	6.1	18.0	令和元年	133.5	125.5	8.0	18.5	147.3	136.7	10.6	18.8	117.6	112.7	4.9	18.3	令和2年	131.6	124.6	7.0	18.3	144.8	135.7	9.1	18.6	115.6	111.2	4.4	17.8	令和2年1月	122.3	114.6	7.7	17.0	133.4	123.3	10.1	17.1	108.9	104.0	4.9	16.8	2月	131.0	123.0	8.0	18.2	147.0	136.3	10.7	18.9	111.5	106.8	4.7	17.3	3月	124.4	118.0	6.4	18.3	140.7	132.1	8.6	18.6	100.7	97.4	3.3	17.8	4月	136.5	129.8	6.7	18.9	149.5	141.0	8.5	19.3	120.6	116.2	4.4	18.5	5月	121.7	115.5	6.2	16.0	131.3	123.6	7.7	16.4	109.6	105.2	4.4	15.4	6月	137.8	132.2	5.6	19.2	150.0	142.8	7.2	19.4	123.6	119.9	3.7	18.9	7月	135.6	129.4	6.2	18.7	146.9	139.1	7.8	19.0	122.0	117.8	4.2	18.4	8月	126.8	119.4	7.4	17.6	138.7	128.7	10.0	17.7	112.6	108.3	4.3	17.3	9月	134.8	128.0	6.8	18.7	148.6	139.8	8.8	19.1	118.7	114.2	4.5	18.2	10月	139.2	132.0	7.2	19.2	151.8	142.5	9.3	19.5	124.5	119.8	4.7	18.9	11月	136.8	129.0	7.8	18.8	154.0	143.6	10.4	19.4	116.7	112.0	4.7	18.2	12月	132.0	124.3	7.7	18.6	146.6	136.4	10.2	18.9	114.9	110.1	4.8	18.2																																																																																																																																																																																																	
11月	142.9	133.3	9.6	18.6	154.4	142.7	11.7	18.8	122.3	116.6	5.7	18.1	12月	165.4	150.7	14.7	21.1	180.1	161.4	18.7	21.5	139.3	131.7	7.6	20.5	年次及び月次	R サービス業(他に分類されないもの)													男 女 計				男				女					総 労 時	実 働 間	所 定 内 働 間	所 定 外 働 間	出 日	勤 数	総 労 時	実 働 間	所 定 内 働 間	所 定 外 働 間	出 日	勤 数	総 労 時	実 働 間	所 定 内 働 間	所 定 外 働 間	出 日	勤 数	平成27年	149.3	135.7	13.6	19.7	168.4	149.7	18.7	20.2	126.0	118.5	7.5	19.1	平成28年	143.2	130.8	12.4	19.4	165.3	148.1	17.2	20.1	119.3	112.2	7.1	18.6	平成29年	137.7	126.4	11.3	18.8	161.2	144.2	17.0	19.7	115.7	109.7	6.0	17.9	平成30年	134.9	124.4	10.5	18.6	156.6	141.7	14.9	19.1	113.3	107.2	6.1	18.0	令和元年	133.5	125.5	8.0	18.5	147.3	136.7	10.6	18.8	117.6	112.7	4.9	18.3	令和2年	131.6	124.6	7.0	18.3	144.8	135.7	9.1	18.6	115.6	111.2	4.4	17.8	令和2年1月	122.3	114.6	7.7	17.0	133.4	123.3	10.1	17.1	108.9	104.0	4.9	16.8	2月	131.0	123.0	8.0	18.2	147.0	136.3	10.7	18.9	111.5	106.8	4.7	17.3	3月	124.4	118.0	6.4	18.3	140.7	132.1	8.6	18.6	100.7	97.4	3.3	17.8	4月	136.5	129.8	6.7	18.9	149.5	141.0	8.5	19.3	120.6	116.2	4.4	18.5	5月	121.7	115.5	6.2	16.0	131.3	123.6	7.7	16.4	109.6	105.2	4.4	15.4	6月	137.8	132.2	5.6	19.2	150.0	142.8	7.2	19.4	123.6	119.9	3.7	18.9	7月	135.6	129.4	6.2	18.7	146.9	139.1	7.8	19.0	122.0	117.8	4.2	18.4	8月	126.8	119.4	7.4	17.6	138.7	128.7	10.0	17.7	112.6	108.3	4.3	17.3	9月	134.8	128.0	6.8	18.7	148.6	139.8	8.8	19.1	118.7	114.2	4.5	18.2	10月	139.2	132.0	7.2	19.2	151.8	142.5	9.3	19.5	124.5	119.8	4.7	18.9	11月	136.8	129.0	7.8	18.8	154.0	143.6	10.4	19.4	116.7	112.0	4.7	18.2	12月	132.0	124.3	7.7	18.6	146.6	136.4	10.2	18.9	114.9	110.1	4.8	18.2																																																																																																																																																																																																														
12月	165.4	150.7	14.7	21.1	180.1	161.4	18.7	21.5	139.3	131.7	7.6	20.5																																																																																																																																																																																																																																																																																																																																																																																																																																																																																																																		
年次及び月次	R サービス業(他に分類されないもの)																																																																																																																																																																																																																																																																																																																																																																																																																																																																																																																													
	男 女 計				男				女																																																																																																																																																																																																																																																																																																																																																																																																																																																																																																																					
	総 労 時	実 働 間	所 定 内 働 間	所 定 外 働 間	出 日	勤 数	総 労 時	実 働 間	所 定 内 働 間	所 定 外 働 間	出 日	勤 数	総 労 時	実 働 間	所 定 内 働 間	所 定 外 働 間	出 日	勤 数																																																																																																																																																																																																																																																																																																																																																																																																																																																																																																												
平成27年	149.3	135.7	13.6	19.7	168.4	149.7	18.7	20.2	126.0	118.5	7.5	19.1	平成28年	143.2	130.8	12.4	19.4	165.3	148.1	17.2	20.1	119.3	112.2	7.1	18.6	平成29年	137.7	126.4	11.3	18.8	161.2	144.2	17.0	19.7	115.7	109.7	6.0	17.9	平成30年	134.9	124.4	10.5	18.6	156.6	141.7	14.9	19.1	113.3	107.2	6.1	18.0	令和元年	133.5	125.5	8.0	18.5	147.3	136.7	10.6	18.8	117.6	112.7	4.9	18.3	令和2年	131.6	124.6	7.0	18.3	144.8	135.7	9.1	18.6	115.6	111.2	4.4	17.8	令和2年1月	122.3	114.6	7.7	17.0	133.4	123.3	10.1	17.1	108.9	104.0	4.9	16.8	2月	131.0	123.0	8.0	18.2	147.0	136.3	10.7	18.9	111.5	106.8	4.7	17.3	3月	124.4	118.0	6.4	18.3	140.7	132.1	8.6	18.6	100.7	97.4	3.3	17.8	4月	136.5	129.8	6.7	18.9	149.5	141.0	8.5	19.3	120.6	116.2	4.4	18.5	5月	121.7	115.5	6.2	16.0	131.3	123.6	7.7	16.4	109.6	105.2	4.4	15.4	6月	137.8	132.2	5.6	19.2	150.0	142.8	7.2	19.4	123.6	119.9	3.7	18.9	7月	135.6	129.4	6.2	18.7	146.9	139.1	7.8	19.0	122.0	117.8	4.2	18.4	8月	126.8	119.4	7.4	17.6	138.7	128.7	10.0	17.7	112.6	108.3	4.3	17.3	9月	134.8	128.0	6.8	18.7	148.6	139.8	8.8	19.1	118.7	114.2	4.5	18.2	10月	139.2	132.0	7.2	19.2	151.8	142.5	9.3	19.5	124.5	119.8	4.7	18.9	11月	136.8	129.0	7.8	18.8	154.0	143.6	10.4	19.4	116.7	112.0	4.7	18.2	12月	132.0	124.3	7.7	18.6	146.6	136.4	10.2	18.9	114.9	110.1	4.8	18.2																																																																																																																																																																																																																																																																																					
令和2年	131.6	124.6	7.0	18.3	144.8	135.7	9.1	18.6	115.6	111.2	4.4	17.8	令和2年1月	122.3	114.6	7.7	17.0	133.4	123.3	10.1	17.1	108.9	104.0	4.9	16.8	2月	131.0	123.0	8.0	18.2	147.0	136.3	10.7	18.9	111.5	106.8	4.7	17.3	3月	124.4	118.0	6.4	18.3	140.7	132.1	8.6	18.6	100.7	97.4	3.3	17.8	4月	136.5	129.8	6.7	18.9	149.5	141.0	8.5	19.3	120.6	116.2	4.4	18.5	5月	121.7	115.5	6.2	16.0	131.3	123.6	7.7	16.4	109.6	105.2	4.4	15.4	6月	137.8	132.2	5.6	19.2	150.0	142.8	7.2	19.4	123.6	119.9	3.7	18.9	7月	135.6	129.4	6.2	18.7	146.9	139.1	7.8	19.0	122.0	117.8	4.2	18.4	8月	126.8	119.4	7.4	17.6	138.7	128.7	10.0	17.7	112.6	108.3	4.3	17.3	9月	134.8	128.0	6.8	18.7	148.6	139.8	8.8	19.1	118.7	114.2	4.5	18.2	10月	139.2	132.0	7.2	19.2	151.8	142.5	9.3	19.5	124.5	119.8	4.7	18.9	11月	136.8	129.0	7.8	18.8	154.0	143.6	10.4	19.4	116.7	112.0	4.7	18.2	12月	132.0	124.3	7.7	18.6	146.6	136.4	10.2	18.9	114.9	110.1	4.8	18.2																																																																																																																																																																																																																																																																																																																																																						
令和2年1月	122.3	114.6	7.7	17.0	133.4	123.3	10.1	17.1	108.9	104.0	4.9	16.8	2月	131.0	123.0	8.0	18.2	147.0	136.3	10.7	18.9	111.5	106.8	4.7	17.3	3月	124.4	118.0	6.4	18.3	140.7	132.1	8.6	18.6	100.7	97.4	3.3	17.8	4月	136.5	129.8	6.7	18.9	149.5	141.0	8.5	19.3	120.6	116.2	4.4	18.5	5月	121.7	115.5	6.2	16.0	131.3	123.6	7.7	16.4	109.6	105.2	4.4	15.4	6月	137.8	132.2	5.6	19.2	150.0	142.8	7.2	19.4	123.6	119.9	3.7	18.9	7月	135.6	129.4	6.2	18.7	146.9	139.1	7.8	19.0	122.0	117.8	4.2	18.4	8月	126.8	119.4	7.4	17.6	138.7	128.7	10.0	17.7	112.6	108.3	4.3	17.3	9月	134.8	128.0	6.8	18.7	148.6	139.8	8.8	19.1	118.7	114.2	4.5	18.2	10月	139.2	132.0	7.2	19.2	151.8	142.5	9.3	19.5	124.5	119.8	4.7	18.9	11月	136.8	129.0	7.8	18.8	154.0	143.6	10.4	19.4	116.7	112.0	4.7	18.2	12月	132.0	124.3	7.7	18.6	146.6	136.4	10.2	18.9	114.9	110.1	4.8	18.2																																																																																																																																																																																																																																																																																																																																																																			
2月	131.0	123.0	8.0	18.2	147.0	136.3	10.7	18.9	111.5	106.8	4.7	17.3	3月	124.4	118.0	6.4	18.3	140.7	132.1	8.6	18.6	100.7	97.4	3.3	17.8	4月	136.5	129.8	6.7	18.9	149.5	141.0	8.5	19.3	120.6	116.2	4.4	18.5	5月	121.7	115.5	6.2	16.0	131.3	123.6	7.7	16.4	109.6	105.2	4.4	15.4	6月	137.8	132.2	5.6	19.2	150.0	142.8	7.2	19.4	123.6	119.9	3.7	18.9	7月	135.6	129.4	6.2	18.7	146.9	139.1	7.8	19.0	122.0	117.8	4.2	18.4	8月	126.8	119.4	7.4	17.6	138.7	128.7	10.0	17.7	112.6	108.3	4.3	17.3	9月	134.8	128.0	6.8	18.7	148.6	139.8	8.8	19.1	118.7	114.2	4.5	18.2	10月	139.2	132.0	7.2	19.2	151.8	142.5	9.3	19.5	124.5	119.8	4.7	18.9	11月	136.8	129.0	7.8	18.8	154.0	143.6	10.4	19.4	116.7	112.0	4.7	18.2	12月	132.0	124.3	7.7	18.6	146.6	136.4	10.2	18.9	114.9	110.1	4.8	18.2																																																																																																																																																																																																																																																																																																																																																																																
3月	124.4	118.0	6.4	18.3	140.7	132.1	8.6	18.6	100.7	97.4	3.3	17.8	4月	136.5	129.8	6.7	18.9	149.5	141.0	8.5	19.3	120.6	116.2	4.4	18.5	5月	121.7	115.5	6.2	16.0	131.3	123.6	7.7	16.4	109.6	105.2	4.4	15.4	6月	137.8	132.2	5.6	19.2	150.0	142.8	7.2	19.4	123.6	119.9	3.7	18.9	7月	135.6	129.4	6.2	18.7	146.9	139.1	7.8	19.0	122.0	117.8	4.2	18.4	8月	126.8	119.4	7.4	17.6	138.7	128.7	10.0	17.7	112.6	108.3	4.3	17.3	9月	134.8	128.0	6.8	18.7	148.6	139.8	8.8	19.1	118.7	114.2	4.5	18.2	10月	139.2	132.0	7.2	19.2	151.8	142.5	9.3	19.5	124.5	119.8	4.7	18.9	11月	136.8	129.0	7.8	18.8	154.0	143.6	10.4	19.4	116.7	112.0	4.7	18.2	12月	132.0	124.3	7.7	18.6	146.6	136.4	10.2	18.9	114.9	110.1	4.8	18.2																																																																																																																																																																																																																																																																																																																																																																																													
4月	136.5	129.8	6.7	18.9	149.5	141.0	8.5	19.3	120.6	116.2	4.4	18.5	5月	121.7	115.5	6.2	16.0	131.3	123.6	7.7	16.4	109.6	105.2	4.4	15.4	6月	137.8	132.2	5.6	19.2	150.0	142.8	7.2	19.4	123.6	119.9	3.7	18.9	7月	135.6	129.4	6.2	18.7	146.9	139.1	7.8	19.0	122.0	117.8	4.2	18.4	8月	126.8	119.4	7.4	17.6	138.7	128.7	10.0	17.7	112.6	108.3	4.3	17.3	9月	134.8	128.0	6.8	18.7	148.6	139.8	8.8	19.1	118.7	114.2	4.5	18.2	10月	139.2	132.0	7.2	19.2	151.8	142.5	9.3	19.5	124.5	119.8	4.7	18.9	11月	136.8	129.0	7.8	18.8	154.0	143.6	10.4	19.4	116.7	112.0	4.7	18.2	12月	132.0	124.3	7.7	18.6	146.6	136.4	10.2	18.9	114.9	110.1	4.8	18.2																																																																																																																																																																																																																																																																																																																																																																																																										
5月	121.7	115.5	6.2	16.0	131.3	123.6	7.7	16.4	109.6	105.2	4.4	15.4	6月	137.8	132.2	5.6	19.2	150.0	142.8	7.2	19.4	123.6	119.9	3.7	18.9	7月	135.6	129.4	6.2	18.7	146.9	139.1	7.8	19.0	122.0	117.8	4.2	18.4	8月	126.8	119.4	7.4	17.6	138.7	128.7	10.0	17.7	112.6	108.3	4.3	17.3	9月	134.8	128.0	6.8	18.7	148.6	139.8	8.8	19.1	118.7	114.2	4.5	18.2	10月	139.2	132.0	7.2	19.2	151.8	142.5	9.3	19.5	124.5	119.8	4.7	18.9	11月	136.8	129.0	7.8	18.8	154.0	143.6	10.4	19.4	116.7	112.0	4.7	18.2	12月	132.0	124.3	7.7	18.6	146.6	136.4	10.2	18.9	114.9	110.1	4.8	18.2																																																																																																																																																																																																																																																																																																																																																																																																																							
6月	137.8	132.2	5.6	19.2	150.0	142.8	7.2	19.4	123.6	119.9	3.7	18.9	7月	135.6	129.4	6.2	18.7	146.9	139.1	7.8	19.0	122.0	117.8	4.2	18.4	8月	126.8	119.4	7.4	17.6	138.7	128.7	10.0	17.7	112.6	108.3	4.3	17.3	9月	134.8	128.0	6.8	18.7	148.6	139.8	8.8	19.1	118.7	114.2	4.5	18.2	10月	139.2	132.0	7.2	19.2	151.8	142.5	9.3	19.5	124.5	119.8	4.7	18.9	11月	136.8	129.0	7.8	18.8	154.0	143.6	10.4	19.4	116.7	112.0	4.7	18.2	12月	132.0	124.3	7.7	18.6	146.6	136.4	10.2	18.9	114.9	110.1	4.8	18.2																																																																																																																																																																																																																																																																																																																																																																																																																																				
7月	135.6	129.4	6.2	18.7	146.9	139.1	7.8	19.0	122.0	117.8	4.2	18.4	8月	126.8	119.4	7.4	17.6	138.7	128.7	10.0	17.7	112.6	108.3	4.3	17.3	9月	134.8	128.0	6.8	18.7	148.6	139.8	8.8	19.1	118.7	114.2	4.5	18.2	10月	139.2	132.0	7.2	19.2	151.8	142.5	9.3	19.5	124.5	119.8	4.7	18.9	11月	136.8	129.0	7.8	18.8	154.0	143.6	10.4	19.4	116.7	112.0	4.7	18.2	12月	132.0	124.3	7.7	18.6	146.6	136.4	10.2	18.9	114.9	110.1	4.8	18.2																																																																																																																																																																																																																																																																																																																																																																																																																																																	
8月	126.8	119.4	7.4	17.6	138.7	128.7	10.0	17.7	112.6	108.3	4.3	17.3	9月	134.8	128.0	6.8	18.7	148.6	139.8	8.8	19.1	118.7	114.2	4.5	18.2	10月	139.2	132.0	7.2	19.2	151.8	142.5	9.3	19.5	124.5	119.8	4.7	18.9	11月	136.8	129.0	7.8	18.8	154.0	143.6	10.4	19.4	116.7	112.0	4.7	18.2	12月	132.0	124.3	7.7	18.6	146.6	136.4	10.2	18.9	114.9	110.1	4.8	18.2																																																																																																																																																																																																																																																																																																																																																																																																																																																														
9月	134.8	128.0	6.8	18.7	148.6	139.8	8.8	19.1	118.7	114.2	4.5	18.2	10月	139.2	132.0	7.2	19.2	151.8	142.5	9.3	19.5	124.5	119.8	4.7	18.9	11月	136.8	129.0	7.8	18.8	154.0	143.6	10.4	19.4	116.7	112.0	4.7	18.2	12月	132.0	124.3	7.7	18.6	146.6	136.4	10.2	18.9	114.9	110.1	4.8	18.2																																																																																																																																																																																																																																																																																																																																																																																																																																																																											
10月	139.2	132.0	7.2	19.2	151.8	142.5	9.3	19.5	124.5	119.8	4.7	18.9	11月	136.8	129.0	7.8	18.8	154.0	143.6	10.4	19.4	116.7	112.0	4.7	18.2	12月	132.0	124.3	7.7	18.6	146.6	136.4	10.2	18.9	114.9	110.1	4.8	18.2																																																																																																																																																																																																																																																																																																																																																																																																																																																																																								
11月	136.8	129.0	7.8	18.8	154.0	143.6	10.4	19.4	116.7	112.0	4.7	18.2	12月	132.0	124.3	7.7	18.6	146.6	136.4	10.2	18.9	114.9	110.1	4.8	18.2																																																																																																																																																																																																																																																																																																																																																																																																																																																																																																					
12月	132.0	124.3	7.7	18.6	146.6	136.4	10.2	18.9	114.9	110.1	4.8	18.2																																																																																																																																																																																																																																																																																																																																																																																																																																																																																																																		

(単位：時間、日)

年次及び月次	R91 職業紹介・派遣業																
	男 女 計				男				女								
	総 労 時	実 働 間	所 定 内 働 間	所 定 外 働 間	出 日	勤 数	総 労 時	実 働 間	所 定 内 働 間	所 定 外 働 間	出 日	勤 数	総 労 時	実 働 間	所 定 内 働 間	所 定 外 働 間	出 日
平成27年	179.6	154.7	24.9	20.4	20.4	185.9	155.5	30.4	20.4	165.9	153.0	12.9	20.4				
平成28年	180.6	154.6	26.0	20.4	20.4	188.0	156.9	31.1	20.7	166.0	149.9	16.1	20.0				
平成29年	167.5	144.8	22.7	19.8	19.8	185.2	152.7	32.5	20.5	145.2	134.8	10.4	18.8				
平成30年	172.7	146.9	25.8	19.2	19.2	189.4	154.2	35.2	19.8	152.2	137.9	14.3	18.6				
令和元年	138.7	127.3	11.4	17.5	17.5	160.6	137.4	23.2	18.1	125.9	121.4	4.5	17.2				
令和2年	140.7	129.7	11.0	17.3	17.3	151.5	134.3	17.2	17.1	130.3	125.3	5.0	17.5				
令和2年1月	135.6	122.5	13.1	16.0	16.0	152.7	130.6	22.1	16.0	119.3	114.8	4.5	16.0				
2月	141.4	127.5	13.9	16.9	16.9	158.9	135.9	23.0	17.1	124.7	119.5	5.2	16.7				
3月	149.9	139.1	10.8	17.9	17.9	161.9	145.2	16.7	17.5	138.5	133.3	5.2	18.4				
4月	144.2	135.7	8.5	17.9	17.9	153.7	141.2	12.5	17.9	135.1	130.4	4.7	17.9				
5月	121.2	114.6	6.6	15.3	15.3	127.6	118.8	8.8	15.2	114.8	110.5	4.3	15.4				
6月	143.6	137.1	6.5	18.6	18.6	144.9	135.0	9.9	17.6	142.6	138.7	3.9	19.3				
7月	144.2	134.0	10.2	17.9	17.9	148.1	132.8	15.3	17.1	140.3	135.1	5.2	18.8				
8月	127.0	116.2	10.8	15.8	15.8	135.4	118.8	16.6	15.8	118.6	113.6	5.0	15.9				
9月	141.2	130.7	10.5	17.3	17.3	150.5	134.3	16.2	17.0	131.9	127.1	4.8	17.7				
10月	149.3	137.7	11.6	18.8	18.8	156.5	138.3	18.2	18.5	142.0	137.1	4.9	19.1				
11月	151.0	136.2	14.8	17.6	17.6	173.6	150.6	23.0	17.9	128.2	121.7	6.5	17.4				
12月	140.1	125.5	14.6	17.4	17.4	154.7	131.0	23.7	17.8	125.4	119.9	5.5	16.9				
年次及び月次	R92 他の事業サービス																
	男 女 計				男				女								
	総 労 時	実 働 間	所 定 内 働 間	所 定 外 働 間	出 日	勤 数	総 労 時	実 働 間	所 定 内 働 間	所 定 外 働 間	出 日	勤 数	総 労 時	実 働 間	所 定 内 働 間	所 定 外 働 間	出 日
平成27年	124.7	116.8	7.9	18.9	18.9	147.5	136.7	10.8	19.3	111.0	104.8	6.2	18.6				
平成28年	119.4	112.2	7.2	18.4	18.4	142.9	132.4	10.5	18.9	106.3	101.0	5.3	18.1				
平成29年	119.0	111.6	7.4	18.0	18.0	143.6	132.2	11.4	18.8	104.7	99.6	5.1	17.5				
平成30年	118.9	110.9	8.0	18.1	18.1	143.0	130.7	12.3	18.6	103.0	97.8	5.2	17.8				
令和元年	125.0	118.1	6.9	18.6	18.6	138.8	129.8	9.0	18.6	113.1	108.0	5.1	18.5				
令和2年	122.8	117.1	5.7	18.1	18.1	135.7	128.5	7.2	18.5	111.7	107.2	4.5	17.8				
令和2年1月	115.1	108.9	6.2	17.1	17.1	125.0	117.7	7.3	17.1	106.4	101.2	5.2	17.1				
2月	121.3	114.9	6.4	18.1	18.1	137.5	129.5	8.0	19.0	107.1	102.2	4.9	17.3				
3月	109.2	104.5	4.7	18.1	18.1	126.8	120.6	6.2	18.5	89.1	86.2	2.9	17.6				
4月	128.0	122.2	5.8	18.8	18.8	141.0	133.6	7.4	19.1	117.0	112.4	4.6	18.6				
5月	116.1	110.3	5.8	15.6	15.6	125.2	118.1	7.1	16.0	107.7	103.2	4.5	15.3				
6月	128.6	123.3	5.3	18.8	18.8	140.4	133.3	7.1	18.9	118.7	114.9	3.8	18.7				
7月	127.2	122.1	5.1	18.5	18.5	138.8	132.5	6.3	18.8	117.5	113.4	4.1	18.2				
8月	120.4	114.6	5.8	17.7	17.7	131.8	124.2	7.6	17.9	110.9	106.6	4.3	17.6				
9月	127.0	121.2	5.8	18.6	18.6	141.7	134.4	7.3	19.2	115.1	110.6	4.5	18.2				
10月	130.3	124.3	6.0	19.0	19.0	142.2	134.8	7.4	19.2	120.7	115.8	4.9	18.8				
11月	126.0	120.0	6.0	18.6	18.6	141.6	134.0	7.6	19.2	113.4	108.7	4.7	18.2				
12月	123.7	117.8	5.9	18.6	18.6	137.8	130.7	7.1	18.9	112.4	107.5	4.9	18.4				

(単位：時間、日)

第 26 表 産業大中分類別, 性別, 推計常用労働者数

—規模30人以上—

年次及び月次	TL 調査産業計								
	男 女 計			男			女		
	常用労働者数	パートタイム労働者数	パートタイム労働者率	常用労働者数	パートタイム労働者数	パートタイム労働者率	常用労働者数	パートタイム労働者数	パートタイム労働者率
平成27年	242,953	47,190	19.4	142,333	12,866	9.0	100,620	34,324	34.1
平成28年	244,967	46,532	19.0	143,398	12,191	8.5	101,569	34,341	33.8
平成29年	246,419	47,389	19.2	142,873	12,994	9.1	103,546	34,395	33.2
平成30年	244,401	48,824	20.0	137,823	12,187	8.9	106,578	36,637	34.4
令和元年	246,395	52,625	21.4	136,894	14,469	10.6	109,501	38,156	34.9
令和2年	249,107	51,988	20.9	137,405	14,134	10.3	111,701	37,854	33.9
令和2年1月	247,931	51,723	20.9	136,672	13,597	9.9	111,259	38,126	34.3
2月	246,605	50,731	20.6	137,052	13,428	9.8	109,553	37,303	34.1
3月	244,445	51,724	21.2	136,354	14,059	10.3	108,091	37,665	34.8
4月	250,650	52,118	20.8	137,609	13,944	10.1	113,041	38,174	33.8
5月	250,402	51,161	20.4	137,487	13,630	9.9	112,915	37,531	33.2
6月	249,972	51,504	20.6	137,547	13,864	10.1	112,425	37,640	33.5
7月	250,372	51,719	20.7	138,080	14,213	10.3	112,292	37,506	33.4
8月	250,363	52,791	21.1	137,996	14,655	10.6	112,367	38,136	33.9
9月	249,487	52,120	20.9	137,311	14,257	10.4	112,176	37,863	33.8
10月	249,493	52,373	21.0	137,483	14,412	10.5	112,010	37,961	33.9
11月	249,742	52,651	21.1	137,714	14,620	10.6	112,028	38,031	33.9
12月	249,810	53,247	21.3	137,556	14,934	10.9	112,254	38,313	34.1
年次及び月次	D 建設業								
	男 女 計			男			女		
	常用労働者数	パートタイム労働者数	パートタイム労働者率	常用労働者数	パートタイム労働者数	パートタイム労働者率	常用労働者数	パートタイム労働者数	パートタイム労働者率
平成27年	8,570	181	2.1	7,507	76	1.0	1,062	106	10.0
平成28年	8,791	198	2.3	7,688	72	0.9	1,103	126	11.4
平成29年	8,806	189	2.2	7,535	72	1.0	1,270	117	9.2
平成30年	8,243	194	2.4	6,829	65	0.9	1,415	129	9.1
令和元年	8,170	69	0.8	6,939	7	0.1	1,231	62	5.0
令和2年	7,786	150	1.9	6,596	45	0.7	1,191	105	8.9
令和2年1月	8,006	123	1.5	6,858	32	0.5	1,148	91	7.9
2月	7,946	146	1.8	6,813	32	0.5	1,133	114	10.1
3月	7,873	138	1.8	6,749	32	0.5	1,124	106	9.4
4月	7,655	146	1.9	6,478	32	0.5	1,177	114	9.7
5月	7,701	153	2.0	6,484	32	0.5	1,217	121	9.9
6月	7,781	153	2.0	6,526	32	0.5	1,255	121	9.6
7月	7,732	153	2.0	6,546	55	0.8	1,186	98	8.3
8月	7,720	156	2.0	6,526	56	0.9	1,194	100	8.4
9月	7,723	156	2.0	6,529	56	0.9	1,194	100	8.4
10月	7,802	156	2.0	6,585	56	0.9	1,217	100	8.2
11月	7,761	161	2.1	6,540	61	0.9	1,221	100	8.2
12月	7,727	161	2.1	6,504	61	0.9	1,223	100	8.2

(単位：人，%)

年次及び月次	E 製造業								
	男 女 計			男			女		
	常 用 労働者数	パートタイム 労働者数	パートタイム 労働者 率	常 用 労働者数	パートタイム 労働者数	パートタイム 労働者 率	常 用 労働者数	パートタイム 労働者数	パートタイム 労働者 率
平成27年	90,719	6,278	6.9	64,824	1,538	2.4	25,897	4,740	18.3
平成28年	91,895	6,157	6.7	66,096	1,561	2.4	25,798	4,596	17.8
平成29年	93,084	5,845	6.3	67,108	1,519	2.3	25,977	4,326	16.7
平成30年	93,811	6,603	7.0	66,836	1,832	2.7	26,975	4,771	17.7
令和元年	96,832	8,591	8.9	66,547	2,010	3.0	30,285	6,581	21.7
令和2年	97,957	7,455	7.6	67,092	1,500	2.2	30,865	5,955	19.3
令和2年1月	97,490	7,641	7.8	66,841	1,613	2.4	30,649	6,028	19.7
2月	97,227	7,338	7.5	67,089	1,504	2.2	30,138	5,834	19.4
3月	97,004	7,719	8.0	66,554	1,532	2.3	30,450	6,187	20.3
4月	98,807	8,019	8.1	67,502	1,627	2.4	31,305	6,392	20.4
5月	98,744	7,933	8.0	67,193	1,583	2.4	31,551	6,350	20.1
6月	98,493	7,294	7.4	67,570	1,451	2.1	30,923	5,843	18.9
7月	98,427	7,328	7.4	67,312	1,471	2.2	31,115	5,857	18.8
8月	98,266	7,305	7.4	67,331	1,451	2.2	30,935	5,854	18.9
9月	98,054	7,252	7.4	67,212	1,428	2.1	30,842	5,824	18.9
10月	97,757	7,218	7.4	66,938	1,438	2.1	30,819	5,780	18.8
11月	97,786	7,196	7.4	66,950	1,450	2.2	30,836	5,746	18.6
12月	97,415	7,216	7.4	66,609	1,446	2.2	30,806	5,770	18.7
年次及び月次	E09,10 食 料 品 ・ た ば こ								
	男 女 計			男			女		
	常 用 労働者数	パートタイム 労働者数	パートタイム 労働者 率	常 用 労働者数	パートタイム 労働者数	パートタイム 労働者 率	常 用 労働者数	パートタイム 労働者数	パートタイム 労働者 率
平成27年	5,815	2,062	35.5	2,378	332	14.0	3,437	1,731	50.3
平成28年	5,892	2,039	34.6	2,410	330	13.7	3,483	1,709	49.1
平成29年	6,038	2,041	33.8	2,489	416	16.7	3,548	1,625	45.8
平成30年	5,965	1,491	25.0	2,924	450	15.4	3,040	1,041	34.3
令和元年	6,135	2,486	40.5	2,758	578	21.0	3,378	1,908	56.5
令和2年	6,238	1,833	29.4	2,553	365	14.3	3,685	1,468	39.8
令和2年1月	6,243	1,921	30.8	2,503	380	15.2	3,740	1,541	41.2
2月	6,138	1,900	31.0	2,448	381	15.6	3,690	1,519	41.2
3月	6,187	1,859	30.0	2,568	374	14.6	3,619	1,485	41.0
4月	6,356	1,874	29.5	2,642	388	14.7	3,714	1,486	40.0
5月	6,362	1,889	29.7	2,636	388	14.7	3,726	1,501	40.3
6月	6,246	1,812	29.0	2,568	359	14.0	3,678	1,453	39.5
7月	6,253	1,807	28.9	2,571	362	14.1	3,682	1,445	39.2
8月	6,262	1,836	29.3	2,580	379	14.7	3,682	1,457	39.6
9月	6,246	1,821	29.2	2,579	379	14.7	3,667	1,442	39.3
10月	6,227	1,772	28.5	2,554	346	13.5	3,673	1,426	38.8
11月	6,193	1,758	28.4	2,519	329	13.1	3,674	1,429	38.9
12月	6,143	1,743	28.4	2,470	317	12.8	3,673	1,426	38.8

(単位：人，%)



年次及び月次	E11 織 維 工 業								
	男 女 計			男			女		
	常 用 労働者数	パートタイム 労働者数	パートタイム 労働者率	常 用 労働者数	パートタイム 労働者数	パートタイム 労働者率	常 用 労働者数	パートタイム 労働者数	パートタイム 労働者率
平成27年	2,945	788	26.7	700	44	6.3	2,245	744	33.1
平成28年	2,943	781	26.5	761	60	7.8	2,182	721	33.1
平成29年	2,971	591	19.9	999	61	6.1	1,972	530	26.9
平成30年	3,099	534	17.2	1,103	50	4.6	1,997	484	24.2
令和元年	3,196	364	11.4	1,118	75	6.7	2,078	289	13.9
令和2年	3,177	158	5.0	1,046	35	3.4	2,131	123	5.8
令和2年1月	3,177	183	5.8	1,113	44	4.0	2,064	139	6.7
2月	3,181	176	5.5	1,113	44	4.0	2,068	132	6.4
3月	3,159	178	5.6	1,104	44	4.0	2,055	134	6.5
4月	3,175	175	5.5	1,173	44	3.8	2,002	131	6.5
5月	3,188	147	4.6	1,010	32	3.2	2,178	115	5.3
6月	3,188	147	4.6	1,010	32	3.2	2,178	115	5.3
7月	3,175	145	4.6	1,010	32	3.2	2,165	113	5.2
8月	3,183	146	4.6	1,005	32	3.2	2,178	114	5.2
9月	3,189	149	4.7	1,007	30	3.0	2,182	119	5.5
10月	3,181	150	4.7	1,005	30	3.0	2,176	120	5.5
11月	3,168	150	4.7	1,001	30	3.0	2,167	120	5.5
12月	3,159	147	4.7	998	26	2.6	2,161	121	5.6
年次及び月次	E12 木 材 ・ 木 製 品								
	男 女 計			男			女		
	常 用 労働者数	パートタイム 労働者数	パートタイム 労働者率	常 用 労働者数	パートタイム 労働者数	パートタイム 労働者率	常 用 労働者数	パートタイム 労働者数	パートタイム 労働者率
平成27年	578	15	2.6	483	5	1.1	95	10	10.1
平成28年	601	9	1.5	520	0	0.0	79	9	11.3
平成29年	738	14	1.9	627	5	0.8	111	9	8.3
平成30年	773	5	0.7	662	5	0.8	113	0	0.0
令和元年	812	14	1.7	662	9	1.3	148	5	3.5
令和2年	830	41	5.1	721	4	0.6	110	37	33.5
令和2年1月	804	54	6.7	667	4	0.6	137	50	36.5
2月	800	59	7.4	681	5	0.7	119	54	45.4
3月	797	59	7.4	678	5	0.7	119	54	45.4
4月	799	50	6.3	691	5	0.7	108	45	41.7
5月	794	50	6.3	686	5	0.7	108	45	41.7
6月	815	41	5.0	712	5	0.7	103	36	35.0
7月	859	32	3.7	756	5	0.7	103	27	26.2
8月	858	32	3.7	755	5	0.7	103	27	26.2
9月	858	31	3.6	755	4	0.5	103	27	26.2
10月	859	31	3.6	755	4	0.5	104	27	26.0
11月	858	30	3.5	753	3	0.4	105	27	25.7
12月	859	30	3.5	754	3	0.4	105	27	25.7

(単位：人，%)

年次及び月次	E13 家具・装備品								
	男 女 計			男			女		
	常 用 労働者数	パートタイム 労働者数	パートタイム 労働者 率	常 用 労働者数	パートタイム 労働者数	パートタイム 労働者 率	常 用 労働者数	パートタイム 労働者数	パートタイム 労働者 率
平成27年	413	26	6.2	233	8	3.4	180	18	9.8
平成28年	406	18	4.3	238	6	2.6	168	12	6.9
平成29年	407	13	3.2	239	5	2.1	167	8	4.8
平成30年	690	27	3.9	406	3	0.7	284	24	8.4
令和元年	686	43	6.3	376	8	2.2	310	35	11.3
令和2年	666	16	2.4	496	6	1.2	170	10	6.0
令和2年1月	677	20	3.0	511	10	2.0	166	10	6.0
2月	681	20	2.9	515	10	1.9	166	10	6.0
3月	681	20	2.9	515	10	1.9	166	10	6.0
4月	682	15	2.2	509	5	1.0	173	10	5.8
5月	661	15	2.3	492	5	1.0	169	10	5.9
6月	661	15	2.3	492	5	1.0	169	10	5.9
7月	658	15	2.3	485	5	1.0	173	10	5.8
8月	658	8	1.2	485	0	0.0	173	8	4.6
9月	659	15	2.3	485	5	1.0	174	10	5.7
10月	656	15	2.3	483	5	1.0	173	10	5.8
11月	658	17	2.6	489	5	1.0	169	12	7.1
12月	655	17	2.6	485	5	1.0	170	12	7.1
年次及び月次	E14 パルプ・紙								
	男 女 計			男			女		
	常 用 労働者数	パートタイム 労働者数	パートタイム 労働者 率	常 用 労働者数	パートタイム 労働者数	パートタイム 労働者 率	常 用 労働者数	パートタイム 労働者数	パートタイム 労働者 率
平成27年	3,536	95	2.7	2,714	40	1.5	824	54	6.6
平成28年	3,522	90	2.6	2,712	38	1.4	810	52	6.4
平成29年	3,526	82	2.3	2,673	37	1.4	854	45	5.3
平成30年	3,745	217	5.8	2,562	44	1.7	1,183	173	14.6
令和元年	3,215	182	5.7	2,124	39	1.8	1,091	143	13.1
令和2年	3,099	578	18.6	1,630	29	1.8	1,469	549	37.4
令和2年1月	3,168	625	19.7	1,658	29	1.7	1,510	596	39.5
2月	3,134	609	19.4	1,650	29	1.8	1,484	580	39.1
3月	3,071	594	19.3	1,603	29	1.8	1,468	565	38.5
4月	3,133	589	18.8	1,630	29	1.8	1,503	560	37.3
5月	3,143	580	18.5	1,648	29	1.8	1,495	551	36.9
6月	3,117	580	18.6	1,626	29	1.8	1,491	551	37.0
7月	3,092	568	18.4	1,623	29	1.8	1,469	539	36.7
8月	3,092	568	18.4	1,634	29	1.8	1,458	539	37.0
9月	3,075	560	18.2	1,628	29	1.8	1,447	531	36.7
10月	3,065	555	18.1	1,626	29	1.8	1,439	526	36.6
11月	3,062	560	18.3	1,623	29	1.8	1,439	531	36.9
12月	3,037	540	17.8	1,615	25	1.5	1,422	515	36.2

(単位：人，%)

—規模30人以上—

年次及び月次	E15 印刷・同関連業								
	男 女 計			男			女		
	常用労働者数	パートタイム労働者数	パートタイム労働者率	常用労働者数	パートタイム労働者数	パートタイム労働者率	常用労働者数	パートタイム労働者数	パートタイム労働者率
平成27年	1,857	154	8.3	1,076	8	0.8	781	146	18.6
平成28年	1,850	166	9.0	1,060	19	1.8	790	147	18.6
平成29年	1,832	149	8.1	1,082	15	1.4	750	134	17.9
平成30年	1,423	105	7.4	853	8	1.0	568	97	17.1
令和元年	1,422	70	4.9	929	17	1.8	492	53	10.8
令和2年	1,392	126	9.1	884	22	2.5	508	104	20.5
令和2年1月	1,381	115	8.3	874	14	1.6	507	101	19.9
2月	1,383	124	9.0	875	21	2.4	508	103	20.3
3月	1,389	124	8.9	881	21	2.4	508	103	20.3
4月	1,411	134	9.5	903	28	3.1	508	106	20.9
5月	1,405	131	9.3	897	25	2.8	508	106	20.9
6月	1,395	133	9.5	894	21	2.3	501	112	22.4
7月	1,388	127	9.1	888	25	2.8	500	102	20.4
8月	1,394	126	9.0	888	25	2.8	506	101	20.0
9月	1,387	125	9.0	879	21	2.4	508	104	20.5
10月	1,391	126	9.1	877	21	2.4	514	105	20.4
11月	1,392	126	9.1	878	21	2.4	514	105	20.4
12月	1,384	123	8.9	873	21	2.4	511	102	20.0
年次及び月次	E16,17 化学、石油・石炭								
	男 女 計			男			女		
	常用労働者数	パートタイム労働者数	パートタイム労働者率	常用労働者数	パートタイム労働者数	パートタイム労働者率	常用労働者数	パートタイム労働者数	パートタイム労働者率
平成27年	12,844	429	3.3	8,173	169	2.1	4,671	260	5.6
平成28年	12,729	515	4.1	7,888	169	2.1	4,844	346	7.1
平成29年	12,441	408	3.3	7,282	104	1.4	5,158	304	5.9
平成30年	12,652	204	1.6	8,592	55	0.7	4,061	149	3.7
令和元年	12,916	1,235	9.6	7,757	212	2.7	5,159	1,023	19.8
令和2年	13,093	1,186	9.1	7,526	186	2.5	5,568	1,000	18.0
令和2年1月	12,862	1,214	9.4	7,371	191	2.6	5,491	1,023	18.6
2月	12,853	1,205	9.4	7,379	191	2.6	5,474	1,014	18.5
3月	12,849	1,215	9.5	7,333	191	2.6	5,516	1,024	18.6
4月	13,243	1,222	9.2	7,594	197	2.6	5,649	1,025	18.1
5月	13,170	1,198	9.1	7,557	191	2.5	5,613	1,007	17.9
6月	13,175	1,198	9.1	7,560	182	2.4	5,615	1,016	18.1
7月	13,164	1,170	8.9	7,578	182	2.4	5,586	988	17.7
8月	13,128	1,173	8.9	7,559	182	2.4	5,569	991	17.8
9月	13,119	1,164	8.9	7,566	182	2.4	5,553	982	17.7
10月	13,211	1,163	8.8	7,613	182	2.4	5,598	981	17.5
11月	13,189	1,163	8.8	7,600	182	2.4	5,589	981	17.6
12月	13,161	1,145	8.7	7,600	182	2.4	5,561	963	17.3

(単位：人，%)

年次及び月次	E18 プラスチック製品								
	男 女 計			男			女		
	常 用 労働者数	パートタイム 労働者数	パートタイム 労働者率	常 用 労働者数	パートタイム 労働者数	パートタイム 労働者率	常 用 労働者数	パートタイム 労働者数	パートタイム 労働者率
平成27年	5,921	681	11.5	4,147	235	5.7	1,775	446	25.2
平成28年	5,819	624	10.7	4,106	266	6.5	1,714	358	20.9
平成29年	6,083	686	11.3	4,266	241	5.7	1,817	445	24.5
平成30年	6,342	1,251	19.7	3,997	293	7.3	2,345	958	40.8
令和元年	6,107	993	16.3	3,598	90	2.5	2,508	903	36.1
令和2年	6,089	696	11.4	2,822	53	1.9	3,267	643	19.7
令和2年1月	6,174	677	11.0	2,929	58	2.0	3,245	619	19.1
2月	6,167	661	10.7	2,906	58	2.0	3,261	603	18.5
3月	6,123	661	10.8	2,910	58	2.0	3,213	603	18.8
4月	6,073	694	11.4	2,791	46	1.6	3,282	648	19.7
5月	6,035	656	10.9	2,804	62	2.2	3,231	594	18.4
6月	6,023	668	11.1	2,792	33	1.2	3,231	635	19.7
7月	6,023	681	11.3	2,779	33	1.2	3,244	648	20.0
8月	6,011	681	11.3	2,779	33	1.2	3,232	648	20.0
9月	6,048	731	12.1	2,766	46	1.7	3,282	685	20.9
10月	6,048	731	12.1	2,763	46	1.7	3,285	685	20.9
11月	6,114	724	11.8	2,798	78	2.8	3,316	646	19.5
12月	6,225	775	12.4	2,851	79	2.8	3,374	696	20.6
年次及び月次	E21 窯業・土石製品								
	男 女 計			男			女		
	常 用 労働者数	パートタイム 労働者数	パートタイム 労働者率	常 用 労働者数	パートタイム 労働者数	パートタイム 労働者率	常 用 労働者数	パートタイム 労働者数	パートタイム 労働者率
平成27年	1,722	152	8.8	1,361	74	5.4	361	78	21.7
平成28年	1,702	145	8.5	1,352	69	5.1	351	76	21.5
平成29年	1,660	120	7.2	1,333	63	4.7	327	57	17.5
平成30年	1,585	123	7.8	1,217	43	3.5	368	80	21.7
令和元年	1,673	76	4.5	1,404	31	2.2	269	45	16.7
令和2年	1,696	76	4.4	1,479	19	1.3	217	57	26.1
令和2年1月	1,688	81	4.8	1,473	24	1.6	215	57	26.5
2月	1,706	81	4.7	1,492	24	1.6	214	57	26.6
3月	1,706	81	4.7	1,492	24	1.6	214	57	26.6
4月	1,748	81	4.6	1,527	24	1.6	221	57	25.8
5月	1,755	81	4.6	1,534	24	1.6	221	57	25.8
6月	1,704	72	4.2	1,486	15	1.0	218	57	26.1
7月	1,703	72	4.2	1,485	15	1.0	218	57	26.1
8月	1,691	72	4.3	1,473	15	1.0	218	57	26.1
9月	1,676	71	4.2	1,459	15	1.0	217	56	25.8
10月	1,674	71	4.2	1,457	15	1.0	217	56	25.8
11月	1,667	71	4.3	1,450	15	1.0	217	56	25.8
12月	1,635	71	4.3	1,418	15	1.1	217	56	25.8

(単位：人，%)

年次及び月次	E22 鉄 鋼 業								
	男 女 計			男			女		
	常 用 労働者数	パートタイム 労働者数	パートタイム 労働者率	常 用 労働者数	パートタイム 労働者数	パートタイム 労働者率	常 用 労働者数	パートタイム 労働者数	パートタイム 労働者率
平成27年	1,766	98	5.6	1,490	46	3.1	275	52	18.9
平成28年	3,025	90	3.0	2,665	45	1.7	360	45	12.5
平成29年	3,034	67	2.2	2,664	5	0.2	369	62	16.7
平成30年	3,955	123	3.1	3,424	49	1.4	531	74	13.8
令和元年	3,877	229	5.9	3,378	205	6.1	499	24	4.8
令和2年	3,870	174	4.5	3,439	163	4.7	430	11	2.5
令和2年1月	3,854	162	4.2	3,463	155	4.5	391	7	1.8
2月	3,836	162	4.2	3,440	155	4.5	396	7	1.8
3月	3,843	168	4.4	3,444	161	4.7	399	7	1.8
4月	3,921	169	4.3	3,503	162	4.6	418	7	1.7
5月	3,918	162	4.1	3,498	155	4.4	420	7	1.7
6月	3,911	162	4.1	3,491	155	4.4	420	7	1.7
7月	3,867	173	4.5	3,414	165	4.8	453	8	1.8
8月	3,850	176	4.6	3,403	168	4.9	447	8	1.8
9月	3,852	186	4.8	3,401	168	4.9	451	18	4.0
10月	3,839	185	4.8	3,386	167	4.9	453	18	4.0
11月	3,872	191	4.9	3,419	173	5.1	453	18	4.0
12月	3,868	191	4.9	3,413	173	5.1	455	18	4.0
年次及び月次	E23 非 鉄 金 属 製 造 業								
	男 女 計			男			女		
	常 用 労働者数	パートタイム 労働者数	パートタイム 労働者率	常 用 労働者数	パートタイム 労働者数	パートタイム 労働者率	常 用 労働者数	パートタイム 労働者数	パートタイム 労働者率
平成27年	2,936	9	0.3	2,522	4	0.2	415	5	1.2
平成28年	3,022	15	0.5	2,608	11	0.5	414	4	1.1
平成29年	3,121	11	0.4	2,680	7	0.3	441	4	0.9
平成30年	6,022	327	5.4	4,962	96	1.9	1,061	231	21.8
令和元年	6,076	361	5.9	4,891	117	2.4	1,185	244	20.6
令和2年	5,919	252	4.3	5,126	111	2.2	792	141	16.3
令和2年1月	6,016	286	4.8	5,155	125	2.4	861	161	18.7
2月	5,969	10	0.2	5,563	9	0.2	406	1	0.2
3月	5,941	11	0.2	5,461	9	0.2	480	2	0.4
4月	5,991	286	4.8	5,117	126	2.5	874	160	18.3
5月	5,954	286	4.8	5,090	126	2.5	864	160	18.5
6月	5,925	302	5.1	5,061	134	2.6	864	168	19.4
7月	5,923	311	5.3	5,058	134	2.6	865	177	20.5
8月	5,904	311	5.3	5,041	134	2.7	863	177	20.5
9月	5,873	311	5.3	5,009	134	2.7	864	177	20.5
10月	5,852	307	5.2	4,989	139	2.8	863	168	19.5
11月	5,832	299	5.1	4,977	131	2.6	855	168	19.6
12月	5,839	299	5.1	4,987	131	2.6	852	168	19.7

(単位：人，%)

年次及び月次	E24 金属製品製造業								
	男 女 計			男			女		
	常 用 労働者数	パートタイム 労働者数	パートタイム 労働者 率	常 用 労働者数	パートタイム 労働者数	パートタイム 労働者 率	常 用 労働者数	パートタイム 労働者数	パートタイム 労働者 率
平成27年	15,998	210	1.3	12,554	10	0.1	3,444	200	5.8
平成28年	15,617	136	0.9	12,365	22	0.2	3,254	114	3.5
平成29年	15,753	113	0.7	12,555	28	0.2	3,196	85	2.6
平成30年	12,867	476	3.7	9,738	166	1.7	3,128	310	9.9
令和元年	15,941	456	2.9	11,824	198	1.7	4,116	258	6.3
令和2年	16,038	466	2.9	12,093	160	1.3	3,945	306	7.8
令和2年1月	15,881	539	3.4	11,955	198	1.7	3,926	341	8.7
2月	15,878	539	3.4	11,952	198	1.7	3,926	341	8.7
3月	15,848	525	3.3	11,965	197	1.6	3,883	328	8.4
4月	16,044	537	3.3	12,080	176	1.5	3,964	361	9.1
5月	16,056	502	3.1	12,091	141	1.2	3,965	361	9.1
6月	16,245	412	2.5	12,272	141	1.1	3,973	271	6.8
7月	16,280	413	2.5	12,263	142	1.2	4,017	271	6.7
8月	16,216	434	2.7	12,185	142	1.2	4,031	292	7.2
9月	16,132	415	2.6	12,188	143	1.2	3,944	272	6.9
10月	15,978	422	2.6	12,066	143	1.2	3,912	279	7.1
11月	16,021	421	2.6	12,111	143	1.2	3,910	278	7.1
12月	15,878	435	2.7	11,990	157	1.3	3,888	278	7.2
年次及び月次	E25 は ん 用 機 械 器 具								
	男 女 計			男			女		
	常 用 労働者数	パートタイム 労働者数	パートタイム 労働者 率	常 用 労働者数	パートタイム 労働者数	パートタイム 労働者 率	常 用 労働者数	パートタイム 労働者数	パートタイム 労働者 率
平成27年	6,862	221	3.2	5,602	120	2.1	1,260	102	8.0
平成28年	6,842	197	2.9	5,614	97	1.7	1,231	100	8.2
平成29年	6,981	217	3.1	5,771	107	1.8	1,210	110	9.1
平成30年	4,438	225	5.1	3,797	113	3.0	641	112	17.4
令和元年	3,383	186	5.5	2,859	123	4.3	523	63	12.1
令和2年	4,220	207	4.9	3,627	157	4.3	593	50	8.4
令和2年1月	4,311	262	6.1	3,711	200	5.4	600	62	10.3
2月	4,284	259	6.0	3,688	199	5.4	596	60	10.1
3月	4,264	257	6.0	3,670	198	5.4	594	59	9.9
4月	4,324	257	5.9	3,725	198	5.3	599	59	9.8
5月	4,328	253	5.8	3,729	197	5.3	599	56	9.3
6月	4,214	200	4.7	3,620	150	4.1	594	50	8.4
7月	4,195	202	4.8	3,605	155	4.3	590	47	8.0
8月	4,163	173	4.2	3,575	127	3.6	588	46	7.8
9月	4,163	145	3.5	3,575	106	3.0	588	39	6.6
10月	4,138	154	3.7	3,553	115	3.2	585	39	6.7
11月	4,126	156	3.8	3,539	115	3.2	587	41	7.0
12月	4,126	161	3.9	3,538	120	3.4	588	41	7.0

(単位：人，%)

年次及び月次	E26 生産用機械器具								
	男 女 計			男			女		
	常 用 労働者数	パートタイム 労働者数	パートタイム 労働者率	常 用 労働者数	パートタイム 労働者数	パートタイム 労働者率	常 用 労働者数	パートタイム 労働者数	パートタイム 労働者率
平成27年	4,551	179	3.9	4,127	134	3.2	424	45	10.5
平成28年	4,684	177	3.8	4,233	139	3.3	451	38	8.4
平成29年	4,830	269	5.6	4,222	174	4.1	608	95	15.5
平成30年	8,777	555	6.3	7,344	310	4.2	1,433	245	17.1
令和元年	9,336	332	3.6	7,703	121	1.6	1,633	211	12.9
令和2年	9,365	299	3.2	7,713	83	1.1	1,653	216	13.1
令和2年1月	9,302	281	3.0	7,698	82	1.1	1,604	199	12.4
2月	9,256	292	3.2	7,579	80	1.1	1,677	212	12.6
3月	9,190	309	3.4	7,516	97	1.3	1,674	212	12.7
4月	9,535	304	3.2	7,864	81	1.0	1,671	223	13.3
5月	9,529	292	3.1	7,846	83	1.1	1,683	209	12.4
6月	9,467	297	3.1	7,797	86	1.1	1,670	211	12.6
7月	9,433	289	3.1	7,781	75	1.0	1,652	214	13.0
8月	9,445	305	3.2	7,787	70	0.9	1,658	235	14.2
9月	9,366	295	3.1	7,721	65	0.8	1,645	230	14.0
10月	9,333	310	3.3	7,699	95	1.2	1,634	215	13.2
11月	9,299	305	3.3	7,665	95	1.2	1,634	210	12.9
12月	9,229	314	3.4	7,600	91	1.2	1,629	223	13.7
年次及び月次	E28 電 子 ・ デ バ イ ス								
	男 女 計			男			女		
	常 用 労働者数	パートタイム 労働者数	パートタイム 労働者率	常 用 労働者数	パートタイム 労働者数	パートタイム 労働者率	常 用 労働者数	パートタイム 労働者数	パートタイム 労働者率
平成27年	7,133	471	6.6	5,339	53	1.0	1,794	418	23.3
平成28年	7,130	491	6.9	5,349	49	0.9	1,782	442	24.8
平成29年	7,420	464	6.3	5,720	48	0.9	1,700	416	24.5
平成30年	8,931	379	4.3	6,358	43	0.7	2,572	336	13.1
令和元年	9,312	1,007	10.8	6,094	36	0.6	3,219	971	30.1
令和2年	9,420	946	10.1	6,321	19	0.3	3,100	927	29.7
令和2年1月	9,239	831	9.0	6,281	8	0.1	2,958	823	27.8
2月	9,239	838	9.1	6,278	8	0.1	2,961	830	28.0
3月	9,281	1,250	13.5	5,895	22	0.4	3,386	1,228	36.3
4月	9,389	1,227	13.1	6,009	27	0.4	3,380	1,200	35.5
5月	9,486	1,221	12.9	6,104	27	0.4	3,382	1,194	35.3
6月	9,461	859	9.1	6,473	18	0.3	2,988	841	28.1
7月	9,500	854	9.0	6,482	21	0.3	3,018	833	27.6
8月	9,503	862	9.1	6,477	21	0.3	3,026	841	27.8
9月	9,485	851	9.0	6,464	18	0.3	3,021	833	27.6
10月	9,462	851	9.0	6,443	18	0.3	3,019	833	27.6
11月	9,520	850	8.9	6,491	18	0.3	3,029	832	27.5
12月	9,481	850	9.0	6,452	18	0.3	3,029	832	27.5

(単位：人，%)

年次及び月次	E29 電気機械器具								
	男 女 計			男			女		
	常 用 労働者数	パートタイム 労働者数	パートタイム 労働者率	常 用 労働者数	パートタイム 労働者数	パートタイム 労働者率	常 用 労働者数	パートタイム 労働者数	パートタイム 労働者率
平成27年	2,820	161	5.7	2,001	58	2.9	820	103	12.6
平成28年	2,814	144	5.1	2,017	50	2.5	797	94	11.8
平成29年	2,729	163	6.0	1,985	65	3.3	744	98	13.2
平成30年	2,138	26	1.2	1,601	16	0.9	537	10	1.9
令和元年	2,204	139	6.3	1,380	28	2.0	825	111	13.7
令和2年	2,201	152	6.9	1,442	21	1.4	760	131	17.2
令和2年1月	2,179	143	6.6	1,363	20	1.5	816	123	15.1
2月	2,186	156	7.1	1,406	21	1.5	780	135	17.3
3月	2,157	156	7.2	1,407	21	1.5	750	135	18.0
4月	2,228	149	6.7	1,463	21	1.4	765	128	16.7
5月	2,235	149	6.7	1,470	21	1.4	765	128	16.7
6月	2,228	149	6.7	1,470	21	1.4	758	128	16.9
7月	2,235	156	7.0	1,470	21	1.4	765	135	17.6
8月	2,206	156	7.1	1,455	21	1.4	751	135	18.0
9月	2,228	156	7.0	1,478	21	1.4	750	135	18.0
10月	2,200	149	6.8	1,457	21	1.4	743	128	17.2
11月	2,172	149	6.9	1,436	21	1.5	736	128	17.4
12月	2,158	149	6.9	1,429	21	1.5	729	128	17.6
年次及び月次	E31 輸送用機械器具								
	男 女 計			男			女		
	常 用 労働者数	パートタイム 労働者数	パートタイム 労働者率	常 用 労働者数	パートタイム 労働者数	パートタイム 労働者率	常 用 労働者数	パートタイム 労働者数	パートタイム 労働者率
平成27年	6,162	83	1.3	5,414	42	0.8	748	41	5.4
平成28年	6,258	82	1.3	5,545	37	0.7	715	45	6.3
平成29年	6,352	111	1.8	5,641	43	0.8	711	68	9.6
平成30年	4,187	111	2.7	3,488	31	0.9	699	80	11.4
令和元年	4,156	115	2.8	3,562	86	2.4	595	29	4.8
令和2年	4,174	57	1.4	3,563	18	0.5	611	39	6.4
令和2年1月	4,139	57	1.4	3,546	21	0.6	593	36	6.1
2月	4,153	57	1.4	3,559	21	0.6	594	36	6.1
3月	4,120	57	1.4	3,526	21	0.6	594	36	6.1
4月	4,194	61	1.5	3,579	21	0.6	615	40	6.5
5月	4,171	61	1.5	3,560	21	0.6	611	40	6.5
6月	4,165	55	1.3	3,549	15	0.4	616	40	6.5
7月	4,178	59	1.4	3,562	19	0.5	616	40	6.5
8月	4,177	59	1.4	3,561	19	0.5	616	40	6.5
9月	4,219	53	1.3	3,599	13	0.4	620	40	6.5
10月	4,201	53	1.3	3,580	13	0.4	621	40	6.4
11月	4,198	53	1.3	3,576	13	0.4	622	40	6.4
12月	4,169	53	1.3	3,547	13	0.4	622	40	6.4

(単位：人，%)



年次及び月次	E32,20 その他の製造業								
	男 女 計			男			女		
	常 用 労働者数	パートタイム 労働者数	パートタイム 労働者率	常 用 労働者数	パートタイム 労働者数	パートタイム 労働者率	常 用 労働者数	パートタイム 労働者数	パートタイム 労働者率
平成27年	5,024	304	6.1	3,329	104	3.2	1,695	200	11.8
平成28年	5,185	308	5.9	3,454	106	3.1	1,731	202	11.7
平成29年	5,298	208	3.9	3,645	47	1.3	1,654	161	9.7
平成30年	4,574	239	5.2	2,920	7	0.2	1,654	232	13.8
令和元年	4,685	159	3.4	3,076	30	1.0	1,608	129	8.0
令和2年	4,725	167	3.5	3,128	40	1.3	1,595	127	8.0
令和2年1月	4,653	165	3.5	3,070	41	1.3	1,583	124	7.8
2月	4,647	165	3.6	3,065	41	1.3	1,582	124	7.8
3月	4,662	178	3.8	3,075	41	1.3	1,587	137	8.6
4月	4,795	178	3.7	3,171	40	1.3	1,624	138	8.5
5月	4,785	177	3.7	3,169	40	1.3	1,616	137	8.5
6月	4,786	176	3.7	3,169	41	1.3	1,617	135	8.3
7月	4,754	173	3.6	3,146	40	1.3	1,608	133	8.3
8月	4,756	171	3.6	3,156	40	1.3	1,600	131	8.2
9月	4,744	157	3.3	3,152	40	1.3	1,592	117	7.3
10月	4,714	157	3.3	3,139	40	1.3	1,575	117	7.4
11月	4,711	157	3.3	3,126	40	1.3	1,585	117	7.4
12月	4,690	157	3.3	3,105	40	1.3	1,585	117	7.4
年次及び月次	F 電気・ガス・熱供給・水道業								
	男 女 計			男			女		
	常 用 労働者数	パートタイム 労働者数	パートタイム 労働者率	常 用 労働者数	パートタイム 労働者数	パートタイム 労働者率	常 用 労働者数	パートタイム 労働者数	パートタイム 労働者率
平成27年	4,293	0	0.0	3,658	0	0.0	635	0	0.0
平成28年	4,186	0	0.0	3,562	0	0.0	624	0	0.0
平成29年	4,207	0	0.0	3,555	0	0.0	652	0	0.0
平成30年	3,574	62	1.7	3,167	55	1.7	407	7	1.7
令和元年	3,669	280	7.6	3,008	165	5.5	660	115	17.4
令和2年	3,748	231	6.2	2,931	122	4.2	818	109	13.3
令和2年1月	3,734	232	6.2	2,973	122	4.1	761	110	14.5
2月	3,725	232	6.2	2,961	122	4.1	764	110	14.4
3月	3,731	230	6.2	2,974	125	4.2	757	105	13.9
4月	3,772	279	7.4	2,847	150	5.3	925	129	13.9
5月	3,767	274	7.3	2,846	150	5.3	921	124	13.5
6月	3,759	274	7.3	2,847	150	5.3	912	124	13.6
7月	3,785	207	5.5	2,991	109	3.6	794	98	12.3
8月	3,728	210	5.6	2,937	109	3.7	791	101	12.8
9月	3,783	210	5.6	2,985	109	3.7	798	101	12.7
10月	3,731	210	5.6	2,934	109	3.7	797	101	12.7
11月	3,725	204	5.5	2,933	103	3.5	792	101	12.8
12月	3,736	204	5.5	2,935	103	3.5	801	101	12.6

(単位：人，%)

年次及び月次	G 情報通信業								
	男 女 計			男			女		
	常 用 労働者数	パートタイム 労働者数	パートタイム 労働者率	常 用 労働者数	パートタイム 労働者数	パートタイム 労働者率	常 用 労働者数	パートタイム 労働者数	パートタイム 労働者率
平成27年	5,293	120	2.3	3,795	6	0.2	1,496	114	7.6
平成28年	5,207	174	3.4	3,676	5	0.2	1,531	169	11.0
平成29年	5,296	148	2.8	3,834	2	0.1	1,462	146	10.0
平成30年	5,736	286	5.0	3,789	39	1.0	1,950	247	12.7
令和元年	5,907	239	4.0	3,878	47	1.2	2,029	192	9.5
令和2年	6,077	151	2.5	4,271	10	0.2	1,806	141	7.8
令和2年1月	5,952	151	2.5	4,144	9	0.2	1,808	142	7.9
2月	5,955	151	2.5	4,158	9	0.2	1,797	142	7.9
3月	5,967	151	2.5	4,158	9	0.2	1,809	142	7.8
4月	6,043	151	2.5	4,225	9	0.2	1,818	142	7.8
5月	6,042	151	2.5	4,327	21	0.5	1,715	130	7.6
6月	6,195	153	2.5	4,329	9	0.2	1,866	144	7.7
7月	6,144	153	2.5	4,301	9	0.2	1,843	144	7.8
8月	6,141	153	2.5	4,319	9	0.2	1,822	144	7.9
9月	6,139	153	2.5	4,314	9	0.2	1,825	144	7.9
10月	6,142	153	2.5	4,325	9	0.2	1,817	144	7.9
11月	6,109	144	2.4	4,367	14	0.3	1,742	130	7.5
12月	6,097	149	2.4	4,286	5	0.1	1,811	144	8.0
年次及び月次	H 運輸業，郵便業								
	男 女 計			男			女		
	常 用 労働者数	パートタイム 労働者数	パートタイム 労働者率	常 用 労働者数	パートタイム 労働者数	パートタイム 労働者率	常 用 労働者数	パートタイム 労働者数	パートタイム 労働者率
平成27年	15,094	3,017	20.0	13,262	2,346	17.7	1,833	671	36.5
平成28年	14,978	2,209	14.8	13,045	1,532	11.7	1,932	677	35.1
平成29年	15,068	3,007	20.0	13,081	2,231	17.1	1,984	776	39.1
平成30年	14,160	2,126	15.0	11,259	875	7.8	2,902	1,251	43.1
令和元年	13,748	3,018	21.9	10,248	1,326	12.9	3,501	1,692	48.3
令和2年	14,126	3,882	27.4	10,451	2,006	19.1	3,675	1,876	50.9
令和2年1月	13,321	3,229	24.2	9,743	1,525	15.7	3,578	1,704	47.6
2月	13,304	3,154	23.7	9,906	1,565	15.8	3,398	1,589	46.8
3月	13,353	3,174	23.8	9,908	1,557	15.7	3,445	1,617	46.9
4月	13,834	3,313	23.9	10,306	1,699	16.5	3,528	1,614	45.7
5月	13,987	3,712	26.5	10,355	1,970	19.0	3,632	1,742	48.0
6月	14,065	3,805	27.1	10,426	2,010	19.3	3,639	1,795	49.3
7月	14,031	3,734	26.6	10,535	2,031	19.3	3,496	1,703	48.7
8月	14,631	4,321	29.5	10,743	2,264	21.1	3,888	2,057	52.9
9月	14,668	4,424	30.2	10,743	2,306	21.5	3,925	2,118	54.0
10月	14,708	4,467	30.4	10,869	2,313	21.3	3,839	2,154	56.1
11月	14,770	4,581	31.0	10,935	2,400	21.9	3,835	2,181	56.9
12月	14,839	4,667	31.5	10,944	2,432	22.2	3,895	2,235	57.4

(単位：人，%)

年次及び月次	I 卸売業，小売業								
	男 女 計			男			女		
	常 用 労働者数	パートタイム 労働者数	パートタイム 労働者 率	常 用 労働者数	パートタイム 労働者数	パートタイム 労働者 率	常 用 労働者数	パートタイム 労働者数	パートタイム 労働者 率
平成27年	24,516	10,983	44.8	11,714	2,271	19.4	12,803	8,712	68.1
平成28年	24,999	10,292	41.2	12,484	2,266	18.2	12,516	8,026	64.1
平成29年	24,949	10,146	40.7	12,668	2,436	19.2	12,281	7,710	62.8
平成30年	23,210	9,396	40.5	11,938	2,020	16.9	11,272	7,376	65.4
令和元年	22,877	11,769	51.4	10,133	2,359	23.3	12,743	9,410	73.8
令和2年	23,111	12,519	54.2	9,639	2,509	26.0	13,471	10,010	74.3
令和2年1月	22,991	12,400	53.9	9,321	2,283	24.5	13,670	10,117	74.0
2月	22,922	12,054	52.6	9,663	2,380	24.6	13,259	9,674	73.0
3月	22,753	12,059	53.0	9,660	2,517	26.1	13,093	9,542	72.9
4月	22,968	12,077	52.6	9,542	2,413	25.3	13,426	9,664	72.0
5月	23,200	12,247	52.8	9,789	2,450	25.0	13,411	9,797	73.1
6月	23,463	12,553	53.5	9,974	2,563	25.7	13,489	9,990	74.1
7月	23,788	12,833	53.9	9,987	2,560	25.6	13,801	10,273	74.4
8月	23,416	13,128	56.1	9,637	2,628	27.3	13,779	10,500	76.2
9月	23,022	12,737	55.3	9,477	2,492	26.3	13,545	10,245	75.6
10月	22,895	12,636	55.2	9,516	2,547	26.8	13,379	10,089	75.4
11月	22,902	12,736	55.6	9,506	2,635	27.7	13,396	10,101	75.4
12月	23,012	12,770	55.5	9,597	2,644	27.6	13,415	10,126	75.5
年次及び月次	I-1 (I50~I55) 卸 売 業								
	男 女 計			男			女		
	常 用 労働者数	パートタイム 労働者数	パートタイム 労働者 率	常 用 労働者数	パートタイム 労働者数	パートタイム 労働者 率	常 用 労働者数	パートタイム 労働者数	パートタイム 労働者 率
平成27年	7,889	862	10.9	5,693	329	5.8	2,196	532	24.3
平成28年	8,338	801	9.6	6,009	331	5.5	2,329	470	20.2
平成29年	8,399	813	9.7	6,230	415	6.7	2,169	398	18.4
平成30年	7,318	481	6.6	5,370	129	2.4	1,946	352	18.1
令和元年	6,955	1,492	21.5	4,547	591	13.0	2,407	901	37.5
令和2年	7,300	1,878	25.7	4,651	657	14.1	2,650	1,221	46.1
令和2年1月	7,101	1,813	25.5	4,536	607	13.4	2,565	1,206	47.0
2月	7,168	1,848	25.8	4,601	617	13.4	2,567	1,231	48.0
3月	7,137	1,856	26.0	4,618	659	14.3	2,519	1,197	47.5
4月	7,292	1,866	25.6	4,684	669	14.3	2,608	1,197	45.9
5月	7,302	1,844	25.3	4,667	649	13.9	2,635	1,195	45.4
6月	7,354	1,890	25.7	4,662	658	14.1	2,692	1,232	45.8
7月	7,444	1,957	26.3	4,695	668	14.2	2,749	1,289	46.9
8月	7,419	1,938	26.1	4,685	668	14.3	2,734	1,270	46.5
9月	7,397	1,934	26.1	4,659	660	14.2	2,738	1,274	46.5
10月	7,268	1,811	24.9	4,631	641	13.8	2,637	1,170	44.4
11月	7,291	1,887	25.9	4,638	688	14.8	2,653	1,199	45.2
12月	7,435	1,900	25.6	4,737	705	14.9	2,698	1,195	44.3

(単位：人，%)

年次及び月次	I-2(156~161) 小 売 業								
	男 女 計			男			女		
	常 用 労働者数	パートタイム 労働者数	パートタイム 労働者 率	常 用 労働者数	パートタイム 労働者数	パートタイム 労働者 率	常 用 労働者数	パートタイム 労働者数	パートタイム 労働者 率
平成27年	16,627	10,122	60.9	6,021	1,942	32.3	10,607	8,179	77.1
平成28年	16,661	9,492	57.0	6,475	1,935	29.9	10,187	7,557	74.2
平成29年	16,549	9,333	56.4	6,437	2,021	31.4	10,113	7,312	72.3
平成30年	15,893	8,916	56.1	6,567	1,892	28.8	9,326	7,024	75.3
令和元年	15,922	10,277	64.6	5,585	1,768	31.7	10,337	8,509	82.3
令和2年	15,811	10,641	67.3	4,987	1,852	37.2	10,822	8,789	81.2
令和2年1月	15,890	10,587	66.6	4,785	1,676	35.0	11,105	8,911	80.2
2月	15,754	10,206	64.8	5,062	1,763	34.8	10,692	8,443	79.0
3月	15,616	10,203	65.3	5,042	1,858	36.9	10,574	8,345	78.9
4月	15,676	10,211	65.1	4,858	1,744	35.9	10,818	8,467	78.3
5月	15,898	10,403	65.4	5,122	1,801	35.2	10,776	8,602	79.8
6月	16,109	10,663	66.2	5,312	1,905	35.9	10,797	8,758	81.1
7月	16,344	10,876	66.5	5,292	1,892	35.8	11,052	8,984	81.3
8月	15,997	11,190	70.0	4,952	1,960	39.6	11,045	9,230	83.6
9月	15,625	10,803	69.1	4,818	1,832	38.0	10,807	8,971	83.0
10月	15,627	10,825	69.3	4,885	1,906	39.0	10,742	8,919	83.0
11月	15,611	10,849	69.5	4,868	1,947	40.0	10,743	8,902	82.9
12月	15,577	10,870	69.8	4,860	1,939	39.9	10,717	8,931	83.3
年次及び月次	J 金 融 業 , 保 険 業								
	男 女 計			男			女		
	常 用 労働者数	パートタイム 労働者数	パートタイム 労働者 率	常 用 労働者数	パートタイム 労働者数	パートタイム 労働者 率	常 用 労働者数	パートタイム 労働者数	パートタイム 労働者 率
平成27年	3,852	435	11.1	1,799	97	5.1	2,053	338	16.2
平成28年	4,526	477	10.5	2,006	106	5.1	2,520	371	15.2
平成29年	4,418	295	6.7	1,406	47	3.3	3,012	248	8.3
平成30年	4,238	460	10.9	1,322	17	1.2	2,915	443	15.2
令和元年	4,209	469	11.1	1,099	13	1.2	3,111	456	14.7
令和2年	4,007	251	6.3	956	6	0.6	3,048	245	8.0
令和2年1月	4,084	258	6.3	1,009	6	0.6	3,075	252	8.2
2月	4,073	258	6.3	1,010	6	0.6	3,063	252	8.2
3月	4,020	258	6.4	975	6	0.6	3,045	252	8.3
4月	3,950	252	6.4	957	6	0.6	2,993	246	8.2
5月	4,000	247	6.2	975	6	0.6	3,025	241	8.0
6月	3,960	247	6.2	946	6	0.6	3,014	241	8.0
7月	4,008	247	6.2	934	6	0.6	3,074	241	7.8
8月	4,014	246	6.1	936	6	0.6	3,078	240	7.8
9月	3,997	246	6.2	936	6	0.6	3,061	240	7.8
10月	3,968	246	6.2	936	6	0.6	3,032	240	7.9
11月	4,009	252	6.3	936	6	0.6	3,073	246	8.0
12月	3,992	253	6.3	934	6	0.6	3,058	247	8.1

(単位：人，%)

年次及び月次	K 不動産業，物品賃貸業								
	男 女 計			男			女		
	常 用 労働者数	パートタイム 労働者数	パートタイム 労働者 率	常 用 労働者数	パートタイム 労働者数	パートタイム 労働者 率	常 用 労働者数	パートタイム 労働者数	パートタイム 労働者 率
平成27年	1,820	1,183	65.0	634	212	33.4	1,186	972	81.9
平成28年	1,925	1,284	66.7	660	228	34.5	1,264	1,056	83.5
平成29年	2,034	1,392	68.4	658	229	34.8	1,377	1,163	84.4
平成30年	637	36	5.6	446	0	0.0	191	36	18.9
令和元年	601	133	22.3	420	47	11.3	181	86	47.6
令和2年	585	114	19.5	416	55	13.4	170	59	33.9
令和2年1月	578	140	24.2	373	48	12.9	205	92	44.9
2月	577	136	23.6	373	46	12.3	204	90	44.1
3月	600	109	18.2	447	58	13.0	153	51	33.3
4月	617	104	16.9	470	58	12.3	147	46	31.3
5月	612	102	16.7	464	56	12.1	148	46	31.1
6月	609	131	21.5	407	53	13.0	202	78	38.6
7月	612	100	16.3	466	57	12.2	146	43	29.5
8月	606	96	15.8	461	55	11.9	145	41	28.3
9月	552	110	19.9	383	57	14.9	169	53	31.4
10月	556	109	19.6	387	58	15.0	169	51	30.2
11月	559	113	20.2	389	60	15.4	170	53	31.2
12月	552	117	21.2	371	57	15.4	181	60	33.1
年次及び月次	L 学術研究，専門・技術サービス業								
	男 女 計			男			女		
	常 用 労働者数	パートタイム 労働者数	パートタイム 労働者 率	常 用 労働者数	パートタイム 労働者数	パートタイム 労働者 率	常 用 労働者数	パートタイム 労働者数	パートタイム 労働者 率
平成27年	3,607	620	17.2	2,692	182	6.7	915	438	47.9
平成28年	3,645	607	16.6	2,709	190	7.0	936	417	44.6
平成29年	3,600	630	17.5	2,653	172	6.5	945	458	48.4
平成30年	3,126	371	11.9	2,497	123	4.9	629	248	39.5
令和元年	3,055	187	6.1	2,513	68	2.7	542	119	22.1
令和2年	2,916	426	14.6	2,146	193	9.0	771	233	30.2
令和2年1月	2,913	418	14.3	2,174	189	8.7	739	229	31.0
2月	2,880	413	14.3	2,213	228	10.3	667	185	27.7
3月	2,831	429	15.2	2,147	227	10.6	684	202	29.5
4月	2,898	430	14.8	2,104	184	8.7	794	246	31.0
5月	2,893	411	14.2	2,114	185	8.8	779	226	29.0
6月	2,932	428	14.6	2,114	185	8.8	818	243	29.7
7月	2,938	428	14.6	2,131	185	8.7	807	243	30.1
8月	2,938	428	14.6	2,136	185	8.7	802	243	30.3
9月	2,921	428	14.7	2,137	185	8.7	784	243	31.0
10月	2,948	428	14.5	2,169	185	8.5	779	243	31.2
11月	2,931	428	14.6	2,152	185	8.6	779	243	31.2
12月	2,975	438	14.7	2,156	190	8.8	819	248	30.3

(単位：人，%)

年次及び月次	M 宿泊業，飲食サービス業								
	男 女 計			男			女		
	常 用 労働者数	パートタイム 労働者数	パートタイム 労働者 率	常 用 労働者数	パートタイム 労働者数	パートタイム 労働者 率	常 用 労働者数	パートタイム 労働者数	パートタイム 労働者 率
平成27年	9,199	5,908	64.4	3,528	1,589	45.2	5,671	4,319	76.3
平成28年	9,091	5,667	62.6	3,552	1,549	43.9	5,539	4,118	74.6
平成29年	9,178	5,375	58.7	3,614	1,420	39.3	5,564	3,955	71.2
平成30年	8,848	6,452	73.0	3,352	1,893	56.5	5,496	4,559	83.0
令和元年	7,532	6,246	82.9	2,886	2,065	71.5	4,646	4,181	90.0
令和2年	8,574	5,929	69.1	2,946	1,441	48.8	5,628	4,488	79.7
令和2年1月	9,071	6,400	70.6	3,279	1,696	51.7	5,792	4,704	81.2
2月	8,905	6,251	70.2	3,151	1,588	50.4	5,754	4,663	81.0
3月	8,862	6,236	70.4	3,073	1,565	50.9	5,789	4,671	80.7
4月	9,192	6,387	69.5	3,165	1,547	48.9	6,027	4,840	80.3
5月	8,830	6,099	69.1	2,771	1,235	44.6	6,059	4,864	80.3
6月	8,121	5,571	68.6	2,560	1,141	44.6	5,561	4,430	79.7
7月	8,240	5,569	67.6	2,917	1,395	47.8	5,323	4,174	78.4
8月	8,289	5,653	68.2	2,963	1,471	49.6	5,326	4,182	78.5
9月	8,109	5,474	67.5	2,849	1,370	48.1	5,260	4,104	78.0
10月	8,383	5,760	68.7	2,854	1,381	48.4	5,529	4,379	79.2
11月	8,281	5,703	68.9	2,805	1,368	48.8	5,476	4,335	79.2
12月	8,607	6,045	70.2	2,967	1,530	51.6	5,640	4,515	80.1
年次及び月次	M75 宿 泊 業								
	男 女 計			男			女		
	常 用 労働者数	パートタイム 労働者数	パートタイム 労働者 率	常 用 労働者数	パートタイム 労働者数	パートタイム 労働者 率	常 用 労働者数	パートタイム 労働者数	パートタイム 労働者 率
平成27年	3,658	1,167	31.9	1,637	288	17.6	2,021	879	43.6
平成28年	3,799	1,216	32.2	1,690	297	17.5	2,111	919	44.1
平成29年	3,958	1,353	34.1	1,762	368	20.7	2,195	985	44.9
平成30年	4,357	2,491	57.3	1,783	646	36.3	2,574	1,845	71.9
令和元年	2,600	1,522	58.5	871	257	29.5	1,729	1,265	73.1
令和2年	3,768	1,500	39.7	1,593	346	21.6	2,175	1,154	53.0
令和2年1月	4,049	1,727	42.7	1,733	421	24.3	2,316	1,306	56.4
2月	4,012	1,715	42.7	1,715	421	24.5	2,297	1,294	56.3
3月	3,949	1,677	42.5	1,675	418	25.0	2,274	1,259	55.4
4月	4,125	1,731	42.0	1,718	418	24.3	2,407	1,313	54.5
5月	3,823	1,455	38.1	1,590	298	18.7	2,233	1,157	51.8
6月	3,562	1,332	37.4	1,534	298	19.4	2,028	1,034	51.0
7月	3,616	1,358	37.6	1,552	310	20.0	2,064	1,048	50.8
8月	3,610	1,376	38.1	1,528	310	20.3	2,082	1,066	51.2
9月	3,638	1,412	38.8	1,520	310	20.4	2,118	1,102	52.0
10月	3,592	1,382	38.5	1,501	298	19.9	2,091	1,084	51.8
11月	3,607	1,404	38.9	1,508	313	20.8	2,099	1,091	52.0
12月	3,621	1,434	39.6	1,530	335	21.9	2,091	1,099	52.6

(単位：人，%)

年次及び月次	N 生活関連サービス業，娯楽業								
	男 女 計			男			女		
	常 用 労働者数	パートタイム 労働者数	パートタイム 労働者率	常 用 労働者数	パートタイム 労働者数	パートタイム 労働者率	常 用 労働者数	パートタイム 労働者数	パートタイム 労働者率
平成27年	5,709	1,852	32.4	1,902	290	15.3	3,807	1,562	41.1
平成28年	6,335	2,179	34.4	2,090	313	15.0	4,244	1,866	44.0
平成29年	6,523	2,848	43.7	2,072	504	24.3	4,449	2,344	52.7
平成30年	5,925	2,874	48.6	1,750	548	31.2	4,175	2,326	56.2
令和元年	5,524	2,387	43.2	1,969	584	29.6	3,555	1,803	50.8
令和2年	5,234	2,347	44.8	2,071	680	32.8	3,165	1,667	52.6
令和2年1月	5,184	2,110	40.7	2,028	591	29.1	3,156	1,519	48.1
2月	4,765	1,893	39.7	1,997	550	27.5	2,768	1,343	48.5
3月	5,206	2,259	43.4	2,002	578	28.9	3,204	1,681	52.5
4月	5,541	2,574	46.5	2,094	696	33.2	3,447	1,878	54.5
5月	5,365	2,438	45.4	2,086	668	32.0	3,279	1,770	54.0
6月	5,362	2,504	46.7	2,175	772	35.5	3,187	1,732	54.3
7月	5,338	2,461	46.1	2,163	773	35.7	3,175	1,688	53.2
8月	5,290	2,424	45.8	2,153	778	36.1	3,137	1,646	52.5
9月	5,278	2,434	46.1	2,108	745	35.3	3,170	1,689	53.3
10月	5,235	2,404	45.9	2,070	720	34.8	3,165	1,684	53.2
11月	5,202	2,359	45.3	1,963	631	32.1	3,239	1,728	53.3
12月	5,047	2,303	45.6	2,000	662	33.1	3,047	1,641	53.9
年次及び月次	O 教育，学習支援業								
	男 女 計			男			女		
	常 用 労働者数	パートタイム 労働者数	パートタイム 労働者率	常 用 労働者数	パートタイム 労働者数	パートタイム 労働者率	常 用 労働者数	パートタイム 労働者数	パートタイム 労働者率
平成27年	12,927	2,857	22.1	6,829	1,081	15.8	6,097	1,776	29.1
平成28年	13,029	2,861	21.9	6,928	1,053	15.2	6,101	1,808	29.6
平成29年	12,393	2,503	20.2	6,430	717	11.1	5,963	1,786	29.9
平成30年	12,629	2,586	20.5	5,588	588	10.5	7,041	1,998	28.3
令和元年	12,318	2,310	18.7	5,652	633	11.2	6,667	1,677	25.0
令和2年	12,300	2,539	20.6	5,638	695	12.3	6,661	1,844	27.6
令和2年1月	12,657	2,683	21.2	5,839	697	11.9	6,818	1,986	29.1
2月	12,512	2,566	20.5	5,795	674	11.6	6,717	1,892	28.2
3月	11,090	1,798	16.2	5,158	481	9.3	5,932	1,317	22.2
4月	12,202	2,431	19.9	5,573	655	11.8	6,629	1,776	26.8
5月	12,211	2,489	20.4	5,574	659	11.8	6,637	1,830	27.6
6月	12,302	2,575	20.9	5,627	704	12.5	6,675	1,871	28.0
7月	12,384	2,655	21.4	5,658	735	13.0	6,726	1,920	28.5
8月	12,307	2,597	21.1	5,622	700	12.5	6,685	1,897	28.4
9月	12,318	2,571	20.9	5,614	692	12.3	6,704	1,879	28.0
10月	12,485	2,684	21.5	5,689	756	13.3	6,796	1,928	28.4
11月	12,558	2,710	21.6	5,765	797	13.8	6,793	1,913	28.2
12月	12,576	2,698	21.5	5,747	784	13.6	6,829	1,914	28.0

(単位：人，%)

年次及び月次	P 医療，福祉								
	男 女 計			男			女		
	常 用 労働者数	パートタイム 労働者数	パートタイム 労働者 率	常 用 労働者数	パートタイム 労働者数	パートタイム 労働者 率	常 用 労働者数	パートタイム 労働者数	パートタイム 労働者 率
平成27年	36,827	7,152	19.4	8,868	1,431	16.1	27,960	5,721	20.5
平成28年	37,354	7,343	19.7	8,994	1,483	16.5	28,358	5,860	20.7
平成29年	37,543	7,453	19.9	8,826	1,544	17.5	28,717	5,909	20.6
平成30年	41,748	10,090	24.2	9,717	2,049	21.1	32,031	8,041	25.1
令和元年	41,884	9,433	22.5	10,696	2,433	22.7	31,188	7,000	22.4
令和2年	42,331	9,004	21.3	10,947	2,207	20.2	31,383	6,797	21.7
令和2年1月	41,852	8,909	21.3	10,892	2,127	19.5	30,960	6,782	21.9
2月	41,723	9,119	21.9	10,741	2,069	19.3	30,982	7,050	22.8
3月	41,178	8,790	21.3	10,633	2,057	19.3	30,545	6,733	22.0
4月	42,672	9,037	21.2	11,031	2,261	20.5	31,641	6,776	21.4
5月	42,593	8,801	20.7	10,918	2,092	19.2	31,675	6,709	21.2
6月	42,558	8,802	20.7	10,939	2,112	19.3	31,619	6,690	21.2
7月	42,636	9,099	21.3	10,907	2,243	20.6	31,729	6,856	21.6
8月	42,527	9,159	21.5	10,906	2,282	20.9	31,621	6,877	21.7
9月	42,597	9,144	21.5	10,920	2,264	20.7	31,677	6,880	21.7
10月	42,533	9,053	21.3	11,059	2,255	20.4	31,474	6,798	21.6
11月	42,474	8,992	21.2	11,196	2,351	21.0	31,278	6,641	21.2
12月	42,627	9,138	21.4	11,224	2,369	21.1	31,403	6,769	21.6
年次及び月次	P83 医療業								
	男 女 計			男			女		
	常 用 労働者数	パートタイム 労働者数	パートタイム 労働者 率	常 用 労働者数	パートタイム 労働者数	パートタイム 労働者 率	常 用 労働者数	パートタイム 労働者数	パートタイム 労働者 率
平成27年	20,621	3,169	15.4	4,619	318	6.9	16,003	2,852	17.8
平成28年	21,148	3,429	16.2	4,783	391	8.2	16,364	3,038	18.6
平成29年	21,320	3,503	16.4	4,760	486	10.2	16,559	3,017	18.2
平成30年	22,913	4,275	18.7	5,205	499	9.6	17,708	3,776	21.3
令和元年	23,052	3,931	17.1	5,626	1,027	18.2	17,426	2,904	16.7
令和2年	23,471	4,221	18.0	6,086	1,235	20.3	17,385	2,986	17.2
令和2年1月	22,939	4,162	18.1	5,937	1,162	19.6	17,002	3,000	17.6
2月	22,927	4,163	18.2	5,889	1,122	19.1	17,038	3,041	17.8
3月	22,268	3,962	17.8	5,726	1,129	19.7	16,542	2,833	17.1
4月	23,810	4,144	17.4	6,106	1,215	19.9	17,704	2,929	16.5
5月	23,802	4,123	17.3	6,108	1,177	19.3	17,694	2,946	16.6
6月	23,779	4,120	17.3	6,126	1,192	19.5	17,653	2,928	16.6
7月	23,822	4,362	18.3	6,131	1,305	21.3	17,691	3,057	17.3
8月	23,719	4,449	18.8	6,117	1,324	21.6	17,602	3,125	17.8
9月	23,670	4,364	18.4	6,133	1,286	21.0	17,537	3,078	17.6
10月	23,623	4,270	18.1	6,198	1,269	20.5	17,425	3,001	17.2
11月	23,627	4,241	17.9	6,304	1,344	21.3	17,323	2,897	16.7
12月	23,658	4,288	18.1	6,248	1,292	20.7	17,410	2,996	17.2

(単位：人，%)



年次及び月次	Q 複 合 サ ー ビ ス 事 業								
	男 女 計			男			女		
	常 用 労働者数	パートタイム 労働者数	パートタイム 労働者 率	常 用 労働者数	パートタイム 労働者数	パートタイム 労働者 率	常 用 労働者数	パートタイム 労働者数	パートタイム 労働者 率
平成27年	1,109	65	5.9	636	9	1.4	473	56	11.9
平成28年	1,057	69	6.6	581	13	2.2	475	56	11.8
平成29年	1,058	70	6.6	578	14	2.4	479	56	11.7
平成30年	873	105	12.0	528	44	8.2	346	61	18.0
令和元年	1,798	600	33.4	1,170	259	22.1	628	341	54.3
令和2年	1,665	454	27.2	1,067	156	14.6	597	298	49.9
令和2年1月	1,686	476	28.2	1,089	166	15.2	597	310	51.9
2月	1,678	460	27.4	1,077	161	14.9	601	299	49.8
3月	1,633	450	27.6	1,042	154	14.8	591	296	50.1
4月	1,697	462	27.2	1,089	161	14.8	608	301	49.5
5月	1,675	462	27.6	1,072	164	15.3	603	298	49.4
6月	1,666	457	27.4	1,071	159	14.8	595	298	50.1
7月	1,671	452	27.0	1,072	155	14.5	599	297	49.6
8月	1,669	448	26.8	1,073	155	14.4	596	293	49.2
9月	1,652	456	27.6	1,059	150	14.2	593	306	51.6
10月	1,653	440	26.6	1,059	148	14.0	594	292	49.2
11月	1,653	441	26.7	1,056	150	14.2	597	291	48.7
12月	1,654	443	26.8	1,060	151	14.2	594	292	49.2
年次及び月次	R サービス業(他に分類されないもの)								
	男 女 計			男			女		
	常 用 労働者数	パートタイム 労働者数	パートタイム 労働者 率	常 用 労働者数	パートタイム 労働者数	パートタイム 労働者 率	常 用 労働者数	パートタイム 労働者数	パートタイム 労働者 率
平成27年	19,419	6,538	33.7	10,688	1,738	16.3	8,732	4,799	55.0
平成28年	17,951	7,017	39.2	9,325	1,821	19.6	8,627	5,196	60.4
平成29年	18,264	7,492	41.0	8,855	2,089	23.6	9,410	5,403	57.4
平成30年	17,640	7,182	40.7	8,805	2,039	23.2	8,836	5,143	58.2
令和元年	18,272	6,896	37.7	9,738	2,455	25.2	8,534	4,441	52.0
令和2年	18,689	6,540	35.0	10,239	2,511	24.5	8,450	4,029	47.8
令和2年1月	18,412	6,553	35.6	10,109	2,493	24.7	8,303	4,060	48.9
2月	18,413	6,560	35.6	10,105	2,494	24.7	8,308	4,066	48.9
3月	18,344	7,924	43.2	10,874	3,161	29.1	7,470	4,763	63.8
4月	18,802	6,456	34.3	10,226	2,446	23.9	8,576	4,010	46.8
5月	18,782	5,642	30.0	10,519	2,359	22.4	8,263	3,283	39.7
6月	18,706	6,557	35.1	10,036	2,517	25.1	8,670	4,040	46.6
7月	18,638	6,300	33.8	10,160	2,429	23.9	8,478	3,871	45.7
8月	18,821	6,467	34.4	10,253	2,506	24.4	8,568	3,961	46.2
9月	18,674	6,325	33.9	10,045	2,388	23.8	8,629	3,937	45.6
10月	18,697	6,409	34.3	10,093	2,431	24.1	8,604	3,978	46.2
11月	19,022	6,631	34.9	10,221	2,409	23.6	8,801	4,222	48.0
12月	18,954	6,645	35.1	10,222	2,494	24.4	8,732	4,151	47.5

(単位：人，%)

年次及び月次	R91 職業紹介・派遣業								
	男 女 計			男			女		
	常 用 労働者数	パートタイム 労働者数	パートタイム 労働者 率	常 用 労働者数	パートタイム 労働者数	パートタイム 労働者 率	常 用 労働者数	パートタイム 労働者数	パートタイム 労働者 率
平成27年	6,634	200	2.9	4,542	12	0.3	2,092	188	8.0
平成28年	4,778	280	5.0	3,173	43	1.2	1,605	237	11.8
平成29年	5,048	355	7.0	2,813	59	2.1	2,234	296	13.3
平成30年	2,645	208	7.9	1,456	24	1.7	1,188	184	15.6
令和元年	2,831	978	34.5	1,055	177	16.8	1,775	801	45.1
令和2年	2,649	685	25.9	1,305	154	11.9	1,344	531	39.5
令和2年1月	2,700	723	26.8	1,324	157	11.9	1,376	566	41.1
2月	2,686	705	26.2	1,306	159	12.2	1,380	546	39.6
3月	2,616	666	25.5	1,271	150	11.8	1,345	516	38.4
4月	2,699	650	24.1	1,325	144	10.9	1,374	506	36.8
5月	2,674	615	23.0	1,342	144	10.7	1,332	471	35.4
6月	2,687	816	30.4	1,169	191	16.3	1,518	625	41.2
7月	2,613	618	23.7	1,316	147	11.2	1,297	471	36.3
8月	2,629	662	25.2	1,326	165	12.4	1,303	497	38.1
9月	2,632	680	25.8	1,319	167	12.7	1,313	513	39.1
10月	2,643	702	26.6	1,344	174	12.9	1,299	528	40.6
11月	2,627	698	26.6	1,315	90	6.8	1,312	608	46.3
12月	2,574	687	26.7	1,297	163	12.6	1,277	524	41.0
年次及び月次	R92 他 の 事 業 サ ー ビ ス								
	男 女 計			男			女		
	常 用 労働者数	パートタイム 労働者数	パートタイム 労働者 率	常 用 労働者数	パートタイム 労働者数	パートタイム 労働者 率	常 用 労働者数	パートタイム 労働者数	パートタイム 労働者 率
平成27年	9,516	5,916	62.2	3,579	1,561	43.7	5,937	4,354	73.4
平成28年	9,836	6,279	63.9	3,526	1,607	45.6	6,309	4,672	74.0
平成29年	9,898	6,268	63.3	3,651	1,680	46.0	6,248	4,588	73.4
平成30年	11,246	6,181	55.0	4,469	1,582	35.4	6,778	4,599	67.9
令和元年	11,632	5,266	45.3	5,407	1,802	33.3	6,224	3,464	55.7
令和2年	12,140	5,048	41.6	5,615	1,803	32.0	6,523	3,245	50.0
令和2年1月	11,855	5,035	42.5	5,495	1,793	32.6	6,360	3,242	51.0
2月	11,882	5,058	42.6	5,519	1,792	32.5	6,363	3,266	51.3
3月	11,893	6,470	54.4	6,330	2,472	39.1	5,563	3,998	71.9
4月	12,180	4,994	41.0	5,571	1,742	31.3	6,609	3,252	49.2
5月	12,196	4,228	34.7	5,849	1,659	28.4	6,347	2,569	40.5
6月	12,131	4,930	40.6	5,558	1,768	31.8	6,573	3,162	48.1
7月	12,135	4,883	40.2	5,540	1,731	31.2	6,595	3,152	47.8
8月	12,291	5,010	40.8	5,609	1,794	32.0	6,682	3,216	48.1
9月	12,150	4,843	39.9	5,424	1,671	30.8	6,726	3,172	47.2
10月	12,135	4,896	40.3	5,418	1,698	31.3	6,717	3,198	47.6
11月	12,403	5,092	41.1	5,509	1,737	31.5	6,894	3,355	48.7
12月	12,417	5,132	41.3	5,566	1,774	31.9	6,851	3,358	49.0

(単位：人，%)

第 27 表 産業大中分類別，月間労働異動率

—規模30人以上—

年次及び月次	TL	D	E	E09, 10	E11	E12	E13	E14	E15	E16, 17	E18	E21	E22	E23	
	調査産業計	建設業	製造業	食料品・たばこ	繊維工業	木材・木製品	家具・装備品	パルプ・紙	印刷・同関連業	石油・学石炭、	製プラスチック	窯業・土石製品	鉄鋼業	非鉄金属製造業	
入 職 率	平成27年	1.56	1.04	0.89	1.80	1.09	1.14	0.80	0.69	0.66	1.12	0.91	0.58	0.40	0.93
	平成28年	1.49	1.53	0.92	1.77	0.81	1.82	1.12	0.56	0.87	0.93	1.36	0.67	0.34	0.82
	平成29年	1.42	0.99	1.01	1.64	1.19	1.27	0.87	0.75	0.51	1.43	1.30	0.80	0.56	0.83
	平成30年	1.61	1.43	1.00	1.29	1.60	0.83	0.55	0.95	0.79	0.82	1.38	1.07	0.68	0.96
	令和元年	1.58	0.93	0.97	1.63	1.11	0.70	1.11	0.99	1.26	0.64	1.53	1.24	0.76	0.61
	令和2年	1.45	1.05	0.75	1.04	0.55	1.16	0.52	0.78	0.79	0.81	0.81	0.63	0.49	0.35
	令和2年1月	0.91	0.35	0.49	1.15	0.32	0.12	0.89	0.73	2.38	0.43	0.00	1.23	0.00	0.08
	2月	0.88	0.74	0.46	0.27	0.35	0.62	0.89	0.00	0.65	0.37	1.12	1.48	0.21	0.85
	3月	1.30	0.39	0.62	2.59	1.45	0.00	0.00	0.93	0.80	0.66	0.26	0.18	0.52	0.03
	4月	5.91	3.52	3.39	3.86	2.06	1.76	2.50	3.97	3.02	5.07	2.45	2.46	2.50	1.70
	5月	1.03	1.91	0.50	0.46	0.60	0.00	0.29	1.21	0.35	0.33	0.20	0.40	0.36	0.05
	6月	1.12	1.49	0.66	0.63	0.16	4.53	0.00	0.57	0.28	0.68	0.20	0.00	0.05	0.22
	7月	1.15	0.76	0.55	0.46	0.00	6.63	0.30	0.22	0.29	0.28	0.20	1.00	0.51	0.22
8月	0.90	0.40	0.41	0.62	0.60	0.00	0.00	0.81	0.50	0.27	0.00	0.18	0.08	0.03	
9月	0.92	0.65	0.45	0.56	0.25	0.00	0.15	0.13	0.29	0.27	1.03	0.00	0.26	0.20	
10月	1.21	1.54	0.44	0.74	0.25	0.12	0.00	0.26	0.43	1.10	0.46	0.48	0.16	0.17	
11月	1.02	0.49	0.60	0.64	0.19	0.00	1.22	0.52	0.29	0.20	1.98	0.00	0.96	0.02	
12月	1.00	0.35	0.46	0.45	0.32	0.12	0.00	0.00	0.14	0.07	1.82	0.18	0.26	0.67	
前年差	△ 0.13	0.12	△ 0.22	△ 0.59	△ 0.56	0.46	△ 0.59	△ 0.21	△ 0.47	0.17	△ 0.72	△ 0.61	△ 0.27	△ 0.26	
離 職 率	平成27年	1.56	0.95	0.89	1.95	0.95	0.64	0.69	0.78	0.71	1.03	1.57	0.42	0.50	0.60
	平成28年	1.45	1.06	0.86	1.41	0.88	0.89	1.23	0.56	0.71	0.98	0.95	0.80	0.63	0.56
	平成29年	1.42	1.33	0.92	1.48	1.03	1.14	0.84	0.67	0.76	1.53	1.22	1.13	0.44	0.66
	平成30年	1.47	1.30	0.85	1.25	1.60	0.43	0.51	0.70	0.86	0.64	1.46	0.55	0.68	0.78
	令和元年	1.52	1.09	0.90	1.29	1.08	0.53	1.31	1.10	1.34	0.59	1.70	0.92	0.88	0.57
	令和2年	1.42	1.42	0.79	1.20	0.57	0.68	0.72	1.14	0.79	0.63	0.77	0.97	0.47	0.70
	令和2年1月	1.13	1.35	0.79	1.64	0.00	1.11	0.00	0.85	2.67	0.56	0.40	2.17	0.18	1.20
	2月	1.41	1.49	0.73	1.95	0.22	1.12	0.30	1.07	0.51	0.44	1.23	0.41	0.67	1.63
	3月	2.18	1.31	0.85	1.79	2.14	0.38	0.00	2.94	0.36	0.69	0.97	0.18	0.34	0.50
	4月	3.38	6.29	1.54	1.13	1.55	1.51	2.35	1.95	1.44	2.01	3.27	0.00	0.47	0.86
	5月	1.12	1.31	0.57	0.36	0.19	0.63	3.37	0.89	0.78	0.88	0.82	0.00	0.43	0.67
	6月	1.29	0.45	0.91	2.45	0.16	1.89	0.00	1.40	1.00	0.64	0.40	2.91	0.23	0.71
	7月	0.99	1.39	0.62	0.35	0.41	1.23	0.76	1.03	0.79	0.36	0.20	1.06	1.64	0.25
8月	1.15	0.56	0.58	0.48	0.35	0.12	0.00	0.81	0.07	0.55	0.20	0.88	0.49	0.35	
9月	1.27	0.61	0.67	0.81	0.06	0.00	0.00	0.68	0.79	0.34	0.42	0.89	0.21	0.73	
10月	1.20	0.52	0.75	1.04	0.50	0.00	0.46	0.59	0.14	0.40	0.46	0.60	0.49	0.53	
11月	0.92	1.01	0.57	1.19	0.60	0.12	0.91	0.62	0.22	0.36	0.89	0.42	0.10	0.36	
12月	0.97	0.79	0.84	1.26	0.60	0.00	0.46	0.82	0.72	0.28	0.00	2.10	0.36	0.55	
前年差	△ 0.10	0.33	△ 0.11	△ 0.09	△ 0.51	0.15	△ 0.59	0.04	△ 0.55	0.04	△ 0.93	0.05	△ 0.41	0.13	

(単位：%，ポイント)

—規模30人以上—

年次及び月次	E24	E25	E26	E28	E29	E31	E32, 20	F	G	H	I	I-1	I-2	J	
	金属製品製造業	はん用機械器具	生産用機械器具	電子・デバイス	電気機械器具	輸送用機械器具	その他の製造業	熱電供給・ガス水道業	情報通信業	運輸業、郵便業	卸売業、小売業			卸売業	小売業
入 職 率	平成27年	0.68	0.63	0.81	0.54	0.86	0.83	1.20	0.46	0.91	1.07	1.71	0.83	2.12	1.34
	平成28年	0.68	0.71	1.04	0.71	0.55	0.91	1.45	0.54	0.95	0.70	1.62	1.18	1.84	1.75
	平成29年	0.74	0.73	0.97	0.99	0.83	0.91	1.05	0.92	0.94	0.92	1.45	1.11	1.63	1.25
	平成30年	0.87	0.71	1.18	1.21	0.45	0.54	1.20	1.46	0.82	1.06	1.81	1.00	2.18	1.44
	令和元年	1.00	0.66	0.95	1.08	0.81	0.62	1.00	2.28	0.93	1.49	1.69	1.39	1.82	1.36
	令和2年	1.01	0.37	0.66	0.65	0.69	0.63	0.83	2.82	0.93	1.71	1.85	1.70	1.92	0.99
	令和2年1月	0.81	0.16	0.19	0.10	0.18	0.90	0.60	0.51	0.71	0.50	1.31	0.99	1.45	0.41
	2月	0.43	0.05	0.09	0.54	0.96	0.85	0.28	0.19	0.67	0.80	1.55	2.58	1.10	0.98
	3月	0.67	0.05	0.12	0.68	0.00	0.07	1.01	0.91	0.55	1.42	2.03	2.23	1.94	0.86
	4月	3.36	2.86	4.67	2.09	4.27	2.01	5.15	12.62	3.37	5.17	3.71	5.13	3.05	2.46
	5月	0.58	0.25	0.49	1.26	0.63	0.14	0.27	0.77	0.46	2.53	2.00	0.66	2.63	2.28
	6月	2.12	0.00	0.13	0.41	0.00	0.31	0.54	0.50	2.95	1.93	2.11	1.56	2.37	0.30
	7月	1.32	0.05	0.31	0.64	0.31	0.46	0.19	5.77	0.21	1.17	2.48	1.41	2.96	1.64
8月	0.37	0.07	0.68	0.13	0.63	0.22	0.46	0.32	0.42	1.49	1.30	0.63	1.61	0.87	
9月	0.33	0.31	0.03	0.39	1.31	1.34	0.34	4.64	0.16	1.56	0.74	0.71	0.76	0.00	
10月	0.21	0.29	0.54	0.33	0.00	0.62	0.30	5.97	0.90	1.69	1.80	0.50	2.42	0.60	
11月	0.95	0.12	0.47	0.75	0.00	0.62	0.55	0.80	0.34	1.09	1.42	0.81	1.71	1.18	
12月	0.95	0.27	0.19	0.50	0.00	0.00	0.21	0.83	0.46	1.20	1.75	3.24	1.06	0.30	
前年差	0.01	△ 0.29	△ 0.29	△ 0.43	△ 0.12	0.01	△ 0.17	0.54	0.00	0.22	0.16	0.31	0.10	△ 0.37	
離 職 率	平成27年	0.81	0.54	0.71	0.58	0.65	0.57	0.90	0.86	0.84	1.01	1.59	0.65	2.02	1.09
	平成28年	0.73	0.68	0.79	0.61	0.98	0.78	1.24	0.65	1.03	0.79	1.56	1.05	1.82	1.92
	平成29年	0.78	0.53	0.70	0.56	0.70	0.78	0.86	0.70	0.82	0.84	1.45	0.94	1.71	1.58
	平成30年	0.84	0.77	0.78	0.75	0.40	0.48	1.04	1.26	0.57	1.24	1.54	0.77	1.90	1.51
	令和元年	1.00	0.68	0.68	0.90	0.62	0.74	0.91	2.01	0.67	1.44	1.65	1.09	1.90	1.49
	令和2年	0.99	0.85	0.73	0.49	0.79	0.54	0.82	2.80	0.73	1.23	1.81	1.25	2.06	1.24
	令和2年1月	0.62	1.56	0.26	0.76	0.46	0.56	1.41	0.32	0.72	1.35	0.94	0.21	1.27	1.21
	2月	0.45	0.67	0.58	0.54	0.64	0.51	0.41	0.43	0.62	0.92	1.85	1.63	1.95	1.25
	3月	0.86	0.51	0.83	0.23	1.33	0.87	0.69	0.75	0.35	1.05	2.77	2.66	2.81	2.16
	4月	2.12	1.45	0.91	0.93	0.97	0.22	2.30	11.53	2.09	1.57	2.76	2.96	2.67	4.20
	5月	0.50	0.16	0.56	0.22	0.31	0.69	0.48	0.90	0.48	1.42	0.99	0.52	1.21	1.01
	6月	0.94	2.63	0.78	0.67	0.31	0.46	0.52	0.72	0.41	1.37	0.98	0.85	1.04	1.30
	7月	1.10	0.50	0.67	0.23	0.00	0.14	0.86	5.08	1.03	1.41	1.09	0.19	1.50	0.43
8月	0.76	0.83	0.55	0.09	1.92	0.24	0.42	1.82	0.47	1.56	2.87	0.97	3.73	0.72	
9月	0.84	0.31	0.87	0.58	0.32	0.34	0.59	3.17	0.20	1.31	2.43	1.01	3.08	0.42	
10月	1.17	0.89	0.90	0.57	1.26	1.04	0.93	7.35	0.85	1.42	2.35	2.24	2.41	1.33	
11月	0.68	0.41	0.84	0.13	1.27	0.69	0.62	0.96	0.88	0.67	1.39	0.50	1.81	0.15	
12月	1.85	0.27	0.95	0.91	0.64	0.69	0.66	0.54	0.65	0.73	1.27	1.26	1.27	0.72	
前年差	△ 0.01	0.17	0.05	△ 0.41	0.17	△ 0.20	△ 0.09	0.79	0.06	△ 0.21	0.16	0.16	0.16	△ 0.25	

(単位：%，ポイント)

—規模30人以上—

年次及び月次	K	L	M	M75	N	O	P	P83	Q	R	R91	R92
	物不 品動 賃産 貸業 業,	技学 術術 サ一 ー, 専 業・ ビス 業・	飲宿 食サ 泊一 泊業 業,	宿 泊 業	ビ生 ス活 業関 , 連 業サ 業一	学教 習 支育 援業 業,	医 療 , 福 祉	医 療 業	複合 サ一 ービ ス事 業	サ ー ー ビ ス 業 ( 他 に 分 類 さ れ な い も の )	派職 業 遣紹 介 業・	サ他 の ビ事 ス業
平成27年	1.31	2.90	3.89	5.70	3.28	2.07	1.32	1.33	1.88	3.91	7.21	2.28
平成28年	0.97	2.76	4.39	6.59	3.86	2.69	1.32	1.23	1.34	2.37	3.81	2.08
平成29年	0.89	1.91	3.94	5.76	3.43	2.07	1.39	1.46	1.52	2.09	3.50	1.60
平成30年	1.92	2.05	3.92	4.35	5.93	2.79	1.61	1.64	2.08	2.23	3.78	2.23
令和元年	2.05	1.55	4.29	3.91	3.64	3.87	1.50	1.50	1.80	2.24	4.69	2.04
令和2年	1.61	2.73	3.04	1.63	2.79	2.71	1.48	1.53	1.48	2.39	3.56	2.39
令和2年1月	0.51	3.01	1.66	2.83	0.59	2.39	1.10	0.87	1.60	1.40	2.06	1.19
2月	0.52	2.27	1.94	1.28	2.51	0.66	0.78	0.72	0.06	1.81	3.56	1.68
3月	4.68	2.12	3.03	1.84	11.46	0.90	1.19	1.13	0.36	1.60	3.05	1.41
4月	5.00	17.98	8.67	6.36	9.95	20.01	7.93	9.91	10.35	6.03	7.87	6.14
5月	0.16	0.59	1.50	0.00	1.32	0.71	0.62	0.60	0.59	2.02	3.33	1.93
6月	1.63	1.35	0.44	0.00	1.30	1.13	0.73	0.82	1.25	2.31	5.16	2.10
7月	1.31	0.95	2.54	1.85	1.29	0.89	0.94	0.68	0.90	2.04	2.61	2.22
8月	0.16	0.17	2.92	1.00	0.81	0.77	0.81	0.62	0.48	2.58	4.06	2.63
9月	1.16	0.00	0.95	1.00	1.85	1.20	1.30	1.18	0.66	1.72	3.92	1.41
10月	1.63	1.10	5.57	0.00	1.02	1.86	0.77	0.51	0.30	2.02	3.38	1.84
11月	1.80	0.92	1.83	1.14	1.18	1.35	0.61	0.50	0.67	3.46	1.74	4.19
12月	0.72	2.25	5.42	2.25	0.21	0.65	1.00	0.85	0.48	1.66	1.94	1.94
前年差	△ 0.44	1.18	△ 1.25	△ 2.28	△ 0.85	△ 1.16	△ 0.02	0.03	△ 0.32	0.15	△ 1.13	0.35
平成27年	0.82	2.71	4.32	5.05	2.82	2.14	1.22	1.06	2.13	4.18	8.53	1.94
平成28年	0.54	2.60	4.02	5.26	2.88	2.37	1.28	1.16	1.54	3.00	5.99	1.86
平成29年	0.45	2.09	4.01	4.34	3.52	2.70	1.40	1.33	1.82	1.82	2.39	1.69
平成30年	1.97	1.89	3.50	3.99	5.10	2.65	1.54	1.63	1.71	1.92	2.90	1.93
令和元年	1.74	2.18	3.87	3.85	2.86	3.86	1.50	1.43	1.97	2.00	4.63	1.69
令和2年	2.02	2.47	3.52	2.45	3.34	2.50	1.31	1.26	1.63	2.17	4.15	2.03
令和2年1月	1.37	2.08	2.84	2.19	5.52	0.43	0.91	0.99	1.72	1.73	4.55	1.55
2月	0.69	3.40	3.77	2.20	10.59	1.80	1.09	0.78	0.53	1.80	4.07	1.45
3月	0.69	3.82	3.51	3.41	2.20	12.27	2.49	4.00	3.04	1.97	5.66	1.32
4月	2.17	15.61	4.94	1.90	3.52	9.98	4.30	2.98	6.43	3.54	4.70	3.72
5月	0.97	0.76	5.44	7.32	4.49	0.64	0.80	0.63	1.89	2.13	4.26	1.80
6月	2.12	0.00	8.47	6.83	1.36	0.38	0.81	0.92	1.79	2.72	4.67	2.63
7月	0.82	0.75	1.07	0.34	1.73	0.22	0.76	0.50	0.60	2.40	5.36	2.18
8月	1.14	0.17	2.33	1.16	1.70	1.39	1.06	1.05	0.60	1.60	3.44	1.34
9月	10.07	0.58	3.12	0.22	2.08	1.11	1.13	1.39	1.68	2.50	3.80	2.55
10月	0.91	0.17	2.20	1.26	1.84	0.50	0.92	0.71	0.24	1.90	2.96	1.97
11月	1.26	1.49	3.04	0.72	1.81	0.76	0.75	0.49	0.67	1.72	2.35	1.99
12月	1.97	0.75	1.49	1.86	3.19	0.51	0.64	0.72	0.42	2.02	3.96	1.82
前年差	0.28	0.29	△ 0.35	△ 1.40	0.48	△ 1.36	△ 0.19	△ 0.17	△ 0.34	0.17	△ 0.48	0.34

(単位：%, ポイント)

令和2年 富山県の賃金・労働時間・雇用の動き  
（「毎月勤労統計調査」地方調査結果報告書）  
令和3年12月発行

〒930-0005 富山市新桜町5番3号  
第2 富山電気ビルディング5階  
編集・発行 富山県経営管理部統計調査課  
Tel 076-444-3192（直通）  
FAX 076-444-3490

統計調査課で公表している各種統計の結果の概要については、  
下記のホームページ「とやま統計ワールド」でご覧になれます。  
<https://www.pref.toyama.jp/sections/1015/index2.html>