

平成 27 年 5 月 29 日

平成 26 年平均
富山市の家計調査の結果（貯蓄・負債編）概要について

総務省統計局より「家計調査報告（貯蓄・負債編）－平成 26 年平均結果速報－
（二人以上世帯）」が公表され、富山市分がまとまりましたのでお知らせいたします。

1 貯蓄の状況

二人以上の世帯の 1 世帯当たり貯蓄現在高は 1,703 万円で、前年に比べ 71 万円、4.4%の増加となった。

このうち勤労者世帯は 1,401 万円で、前年に比べ 21 万円、1.5%の減少となった。

表 1 貯蓄現在高及び年間収入（二人以上の世帯、平成 26 年）

| 項目 | 二人以上の世帯 | | | うち勤労者世帯 | | |
|------------------|-------------------------------|-----------------------|------------------------|-------------------------------|-----------------------|----------------------|
| | 富山市 | 順位 | 全国 | 富山市 | 順位 | 全国 |
| 貯蓄現在高(1) | 1,703 万円 (1,632 万円) | 20 位 (21 位) | 1,798 万円 (1,739 万円) | 1,401 万円 (1,422 万円) | 10 位 (8 位) | 1,290 万円 1,244 万円 |
| 年間収入(2) | 678 万円 (668 万円) | 6 位 (6 位) | 614 万円 (616 万円) | 783 万円 (739 万円) | 6 位 (11 位) | 702 万円 (708 万円) |
| 貯蓄年収比 (1)/(2) | 251.2% (244.3%) | 26 位 (31 位) | 292.8% (282.3%) | 178.9% (192.4%) | 23 位 (11 位) | 183.8% (175.7%) |

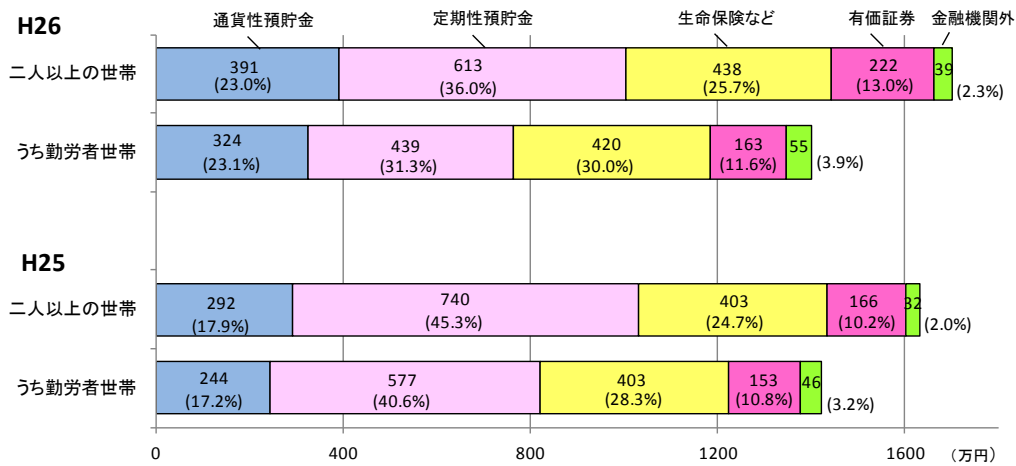
※（ ）は前年（平成 25 年）平均

| 【世帯構成】 | 富山市 | 全国 |
|---------|--------|--------|
| ・世帯人員 | 3.24 人 | 3.05 人 |
| ・有業人員 | 1.52 人 | 1.32 人 |
| ・世帯主の年齢 | 55.5 歳 | 58.0 歳 |

貯蓄現在高を貯蓄の種類別にみると、二人以上の世帯の 1 世帯当たりの定期性預貯金が 613 万円（貯蓄現在高に占める割合 36.0%）と最も多く、次いで「生命保険など」が 438 万円（同 25.7%）、通貨性預貯金が 391 万円（同 23.0%）、有価証券が 222 万円（同 13.0%）、金融機関外が 39 万円（同 2.3%）の順になった。

このうち勤労者世帯についても、二人以上の世帯と同じ順になっているが、二人以上の世帯に比べ、定期性預貯金や有価証券の割合が低く、「生命保険など」、金融機関外の割合が高くなっている。

図1 貯蓄の種類別現在高及び構成比（富山市 二人以上の世帯）



2 負債の状況

二人以上の世帯の1世帯当たり負債現在高は441万円で、前年に比べ21万円、5%の増加となった。

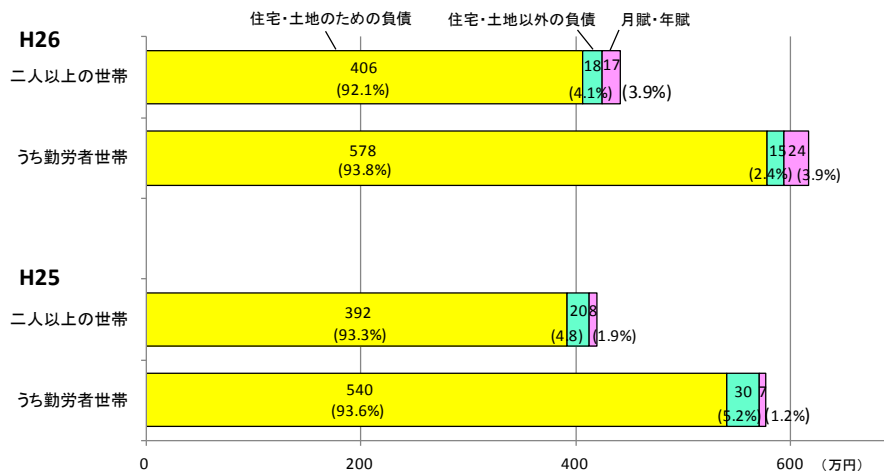
このうち勤労者世帯では616万円で、前年に比べ39万円、6.8%の増加となった。

表2 負債現在高及び年間収入（二人以上の世帯、平成26年）

| 項目 | 二人以上の世帯 | | | うち勤労者世帯 | | |
|------------------|-------------------------|---------------------|------------------|-------------------------|---------------------|--------------------|
| | 富山市 | 順位 | 全国 | 富山市 | 順位 | 全国 |
| 負債現在高(1) | 441万円 (420万円) | 33位 (33位) | 509万円 (499万円) | 616万円 (577万円) | 32位 (34位) | 756万円 (740万円) |
| 年間収入(2) | 678万円 (668万円) | 6位 (6位) | 614万円 (616万円) | 783万円 (739万円) | 6位 (11位) | 702万円 (708万円) |
| 負債年収比 (1)/(2) | 65.0% (62.9%) | 41位 (35位) | 82.9% (81.0%) | 78.7% (78.1%) | 42位 (37位) | 107.7% (104.5%) |

※（ ）は前年（平成25年）平均世帯構成は貯蓄と同じ

図2 負債の種類別現在高及び構成比（富山市 二人以上の世帯）



※この家計調査の結果は、以下の URL でもご覧になれます。

- ・富山県 HP とやま統計ワールド <http://www.pref.toyama.jp/sections/1015>
- ・総務省統計局家計調査 HP <http://www.stat.go.jp/data/sav/1.htm>（貯蓄・負債編）

別表 貯蓄・負債 都道府県庁所在市別ランキング（二人以上の世帯、平成26年）

| 都道府県 庁所在市 | 二人以上の世帯 | | | | うち勤労者世帯 | | | | |
|--------------|-----------|-------|-----------|-----|-----------|-------|-----------|-------|----|
| | 貯蓄現在高(万円) | 順位 | 負債現在高(万円) | 順位 | 貯蓄現在高(万円) | 順位 | 負債現在高(万円) | 順位 | |
| 1 | 札幌市 | 1,181 | 43 | 549 | 17 | 856 | 41 | 783 | 20 |
| 2 | 青森市 | 893 | 46 | 415 | 36 | 615 | 45 | 608 | 33 |
| 3 | 盛岡市 | 1,361 | 35 | 503 | 22 | 1,047 | 31 | 729 | 25 |
| 4 | 仙台市 | 1,795 | 17 | 385 | 39 | 1,307 | 17 | 580 | 37 |
| 5 | 秋田市 | 1,321 | 38 | 570 | 13 | 965 | 37 | 895 | 7 |
| 6 | 山形市 | 1,439 | 32 | 423 | 35 | 1,108 | 29 | 551 | 41 |
| 7 | 福島市 | 1,359 | 36 | 492 | 26 | 1,006 | 34 | 753 | 23 |
| 8 | 水戸市 | 1,424 | 33 | 566 | 14 | 1,061 | 30 | 820 | 16 |
| 9 | 宇都宮市 | 2,067 | 6 | 639 | 6 | 1,887 | 1 | 1,015 | 3 |
| 10 | 前橋市 | 1,679 | 23 | 478 | 28 | 997 | 35 | 829 | 13 |
| 11 | さいたま市 | 2,077 | 5 | 661 | 4 | 1,531 | 6 | 859 | 11 |
| 12 | 千葉市 | 2,167 | 3 | 706 | 2 | 1,212 | 22 | 1,185 | 1 |
| 13 | 東京都区 | 2,515 | 1 | 606 | 9 | 1,851 | 2 | 794 | 19 |
| 14 | 横浜市 | 2,150 | 4 | 546 | 18 | 1,671 | 3 | 898 | 6 |
| 15 | 新潟市 | 1,550 | 27 | 324 | 43 | 1,166 | 25 | 564 | 39 |
| 16 | 富山市 | 1,703 | 20 | 441 | 33 | 1,401 | 10 | 616 | 32 |
| 17 | 金沢市 | 1,601 | 26 | 617 | 7 | 1,118 | 28 | 870 | 10 |
| 18 | 福井市 | 2,018 | 8 | 301 | 45 | 1,619 | 4 | 409 | 46 |
| 19 | 甲府市 | 1,747 | 19 | 533 | 20 | 1,338 | 14 | 823 | 15 |
| 20 | 長野市 | 1,992 | 9 | 530 | 21 | 1,255 | 20 | 780 | 21 |
| 21 | 岐阜市 | 1,789 | 18 | 457 | 31 | 1,039 | 32 | 815 | 17 |
| 22 | 静岡市 | 2,023 | 7 | 577 | 12 | 1,316 | 16 | 806 | 18 |
| 23 | 名古屋市 | 1,849 | 16 | 552 | 16 | 1,334 | 15 | 1,015 | 3 |
| 24 | 津市 | 1,978 | 11 | 363 | 40 | 1,285 | 19 | 672 | 27 |
| 25 | 大津市 | 1,518 | 28 | 606 | 9 | 1,418 | 9 | 880 | 8 |
| 26 | 京都市 | 1,991 | 10 | 498 | 23 | 1,557 | 5 | 831 | 12 |
| 27 | 大阪市 | 1,239 | 40 | 865 | 1 | 862 | 40 | 1,094 | 2 |
| 28 | 神戸市 | 1,964 | 12 | 411 | 37 | 1,493 | 7 | 642 | 28 |
| 29 | 奈良市 | 2,330 | 2 | 602 | 11 | 1,459 | 8 | 969 | 5 |
| 30 | 和歌山市 | 1,688 | 21 | 462 | 29 | 1,160 | 26 | 757 | 22 |
| 31 | 鳥取市 | 1,685 | 22 | 496 | 24 | 967 | 36 | 558 | 40 |
| 32 | 松江市 | 1,612 | 25 | 614 | 8 | 1,031 | 33 | 827 | 14 |
| 33 | 岡山市 | 1,518 | 28 | 564 | 15 | 1,182 | 23 | 607 | 35 |
| 34 | 広島市 | 1,913 | 14 | 332 | 42 | 1,390 | 12 | 545 | 42 |
| 35 | 山口市 | 1,490 | 30 | 678 | 3 | 1,159 | 27 | 871 | 9 |
| 36 | 徳島市 | 1,858 | 15 | 287 | 46 | 1,233 | 21 | 435 | 45 |
| 37 | 高松市 | 1,925 | 13 | 542 | 19 | 1,365 | 13 | 608 | 33 |
| 38 | 松山市 | 1,141 | 44 | 460 | 30 | 790 | 42 | 641 | 29 |
| 39 | 高知市 | 1,344 | 37 | 281 | 47 | 771 | 43 | 445 | 44 |
| 40 | 福岡市 | 1,629 | 24 | 450 | 32 | 1,304 | 18 | 639 | 30 |
| 41 | 佐賀市 | 1,230 | 42 | 407 | 38 | 1,169 | 24 | 588 | 36 |
| 42 | 長崎市 | 1,482 | 31 | 425 | 34 | 925 | 38 | 565 | 38 |
| 43 | 熊本市 | 1,231 | 41 | 656 | 5 | 768 | 44 | 632 | 31 |
| 44 | 大分市 | 1,262 | 39 | 488 | 27 | 899 | 39 | 705 | 26 |
| 45 | 宮崎市 | 1,058 | 45 | 345 | 41 | 608 | 46 | 541 | 43 |
| 46 | 鹿児島市 | 1,406 | 34 | 494 | 25 | 1,392 | 11 | 740 | 24 |
| 47 | 那覇市 | 628 | 47 | 308 | 44 | 540 | 47 | 401 | 47 |
| | 全国平均 | 1,798 | | 509 | | 1,290 | | 756 | |

家計調査（貯蓄・負債編）の概要

1. 家計調査の目的

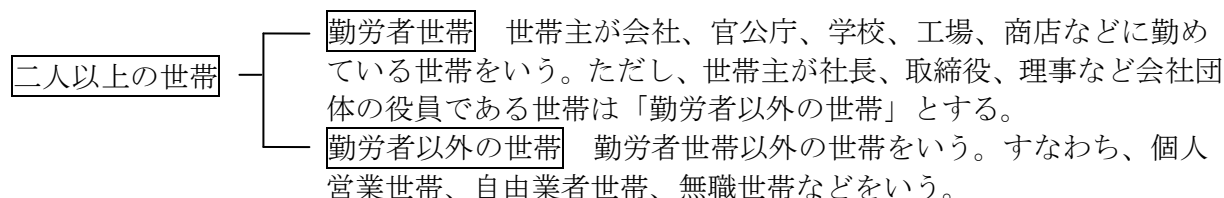
家計調査は、国民生活における家計収支の実態を明らかにすることを目的として、1946年7月以来、毎月実施している。

家計調査の結果は、家計収支編と今回公表する貯蓄・負債編の二つに区分して公表される。貯蓄・負債編は従来実施していた「貯蓄動向調査」を2002年1月から家計調査に統合し、二人以上の世帯における貯蓄及び負債の状況を把握することとしたものである。

2. 調査世帯

| 区 分 | 全国 | 富 山 県 | | | |
|---------|-------|-------|-----|-----|-----|
| | | 富山市 | 射水市 | 魚津市 | 計 |
| 二人以上の世帯 | 8,076 | 96 | 24 | 12 | 132 |

3. 調査世帯区分



4. 用語の説明

貯 蓄

(1) 金融機関等への預貯金

通貨性預貯金 … ゆうちょ銀行の通常貯金、銀行及びその他の金融機関（信用金庫、信用組合、労働金庫、商工組合中央金庫、農業・漁業の協同組合等）の普通預金、当座預金、通知預金、納税準備預金などをいう。

定期性預貯金 … ゆうちょ銀行の定額貯金及び定期貯金、郵便貯金・簡易生命保険管理機構の定額郵便貯金、定期郵便貯金及び積立郵便貯金、銀行及びその他の金融機関の各種定期預金、定期積金などをいう。

生命保険など … 生命保険会社の積立型生命保険、損害保険会社の損害保険（火災・傷害保険のうち、満期時に満期返戻金が支払われる積立型のもの）、農業協同組合の養老生命共済及び郵便貯金・簡易生命保険管理機構で取り扱っている簡易生命保険をいう。

有価証券 … 国債、地方債、公社・公団債、金融債、事業債などの債券、公社債投資信託（学校債及び農地被買収者国庫債は含めない。）、株式・株式投資信託、信託銀行に信託して運用する貸付信託、金銭信託などをいう。

(2) 金融機関外への預貯金…社内預金、勤め先の共済組合などへの預貯金などをいう。

負 債

(1) 住宅・土地のための負債…住宅を購入、建築又は増改築（修繕等工事も含む）したり、土地を購入するために借り入れた場合の借入金残高。

(2) 住宅・土地以外の負債…生活に必要な資金、事業に必要な開業資金、運転資金などを借り入れた場合で、「(3)月賦・年賦」以外の借入金残高。

(3) 月賦・年賦…乗用車、電化製品、衣類など月賦・年賦で購入した場合の未払残高。