



家計調査ミニ情報

令和5年6月号

MAKE
TOYAMA
STYLE
BEYOND CORONA, WITH US

お忙しい中、家計簿に記帳していただき、ありがとうございます。
次のとおり集計結果が公表されましたので、お知らせいたします。

～令和5年4月分～

○全国の二人以上の世帯

・消費支出は、1世帯当たり 303, 076円
(前年同月比:実質-4.4%、2か月連続の実質減少)

○全国の二人以上の世帯のうち勤労者世帯

・消費支出は、1世帯当たり 334, 229円
(前年同月比:実質-6.7%、2か月連続の実質減少)
・実収入は、1世帯当たり 553, 975円
(前年同月比:実質-1.4%、7か月連続の実質減少)

消費支出を費目別にみると、以下のとおりとなりました。(二人以上の世帯)

○増加した主なもの

教養娯楽サービス(外国パック旅行費、国内パック旅行費)
外食(飲酒代、焼肉)
交通(鉄道運賃、航空運賃)

○減少した主なもの

通信(携帯電話通信料、固定電話通信料)
補習教育(高校補習教育・予備校、幼児・小学校補習教育)
教養娯楽用品(切り花、動物病院代)



家計簿の記入についてのお願い

向夏の候、外出される機会も多いかと思えます。

☆電車やバスなど公共交通機関を利用した場合は、種類ごとに分けて
記入をお願いします。
(例:JR〇〇円、飛行機〇〇円 など)



☆旅行先でお土産を買った際は、その品名と贈り先の記入もお願いします。
(例:せんべい〇〇円(親戚へ)、キーホルダー〇〇円(知人へ) など)

※オンライン回答の方は、「用途」欄から当てはまる項目を選択してください。

お手数ですが、なにとぞよろしくお願いいたします。





富山の家計事情

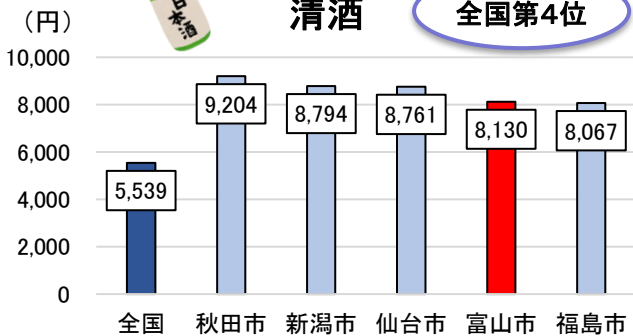
○食料品品目別ランキング(二人以上の世帯、都道府県庁所在地別)
家計調査の1世帯当たり年間支出金額<令和2年~令和4年平均>

ご回答いただいている調査からこんなことがわかります。



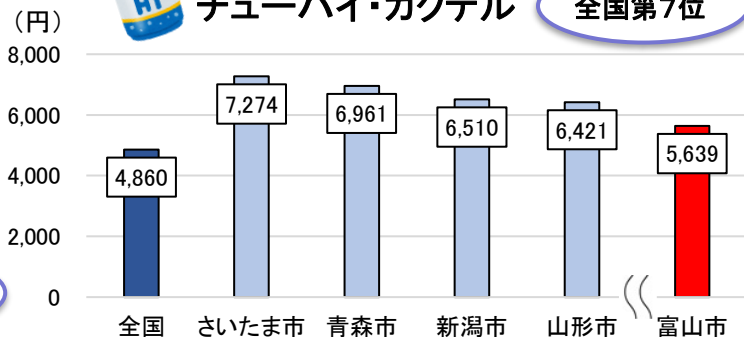
清酒

全国第4位



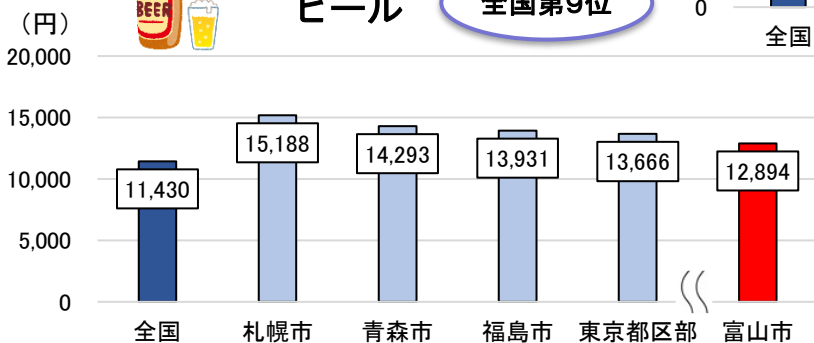
チューハイ・カクテル

全国第7位



ビール

全国第9位



清酒の上位には米どころが多くランクインしています。





家計調査の結果は、こんなことにも使われています！

月例経済報告での利用

家計調査の結果は、個人消費の需要動向を判断する指標の一つとして利用されています。

※月例経済報告とは…

最新の経済動向を分析、検討した上で政府の景気判断を示すもの。

経済財政政策担当大臣が毎月、「月例経済報告等に関する関係閣僚会議」に報告しています。

家計調査で得られたデータは、全国の消費動向を把握するための大切な資料となりますので、今後とも家計調査にご回答をお願いします。



家計調査については、県統計調査課のホームページ「とやま統計ワールド」にも掲載しています。ぜひご覧ください。

<https://www.pref.toyama.jp/sections/1015/lib/kakei/21index-soku.html>



富山県 家計調査 検索