

平成29年5月30日

平成28年平均
富山市の家計調査の結果（貯蓄・負債編）概要について

総務省統計局より「家計調査報告（貯蓄・負債編）－平成28年平均結果速報－（二人以上世帯）」が公表され、富山市分がまとまりましたのでお知らせいたします。

1 貯蓄の状況

二人以上の世帯の1世帯当たり貯蓄現在高は1,607万円で、前年に比べ41万円、2.6%の増加となった。

このうち勤労者世帯は1,209万円で、前年に比べ4万円、0.3%の増加となった。

表1 貯蓄現在高及び年間収入（二人以上の世帯、平成28年）

項目	二人以上の世帯			うち勤労者世帯		
	富山市	順位	全国	富山市	順位	全国
貯蓄現在高(1)	1,607万円 (1,566万円)	26位 (27位)	1,820万円 (1,805万円)	1,209万円 (1,205万円)	23位 (22位)	1,299万円 (1,309万円)
年間収入(2)	720万円 (679万円)	3位 (5位)	614万円 (616万円)	741万円 (777万円)	13位 (5位)	715万円 (709万円)
貯蓄年収比 (1)/(2)	223.2% (230.6%)	39位 (34位)	296.4% (293.0%)	163.2% (155.1%)	27位 (28位)	181.7% (184.6%)

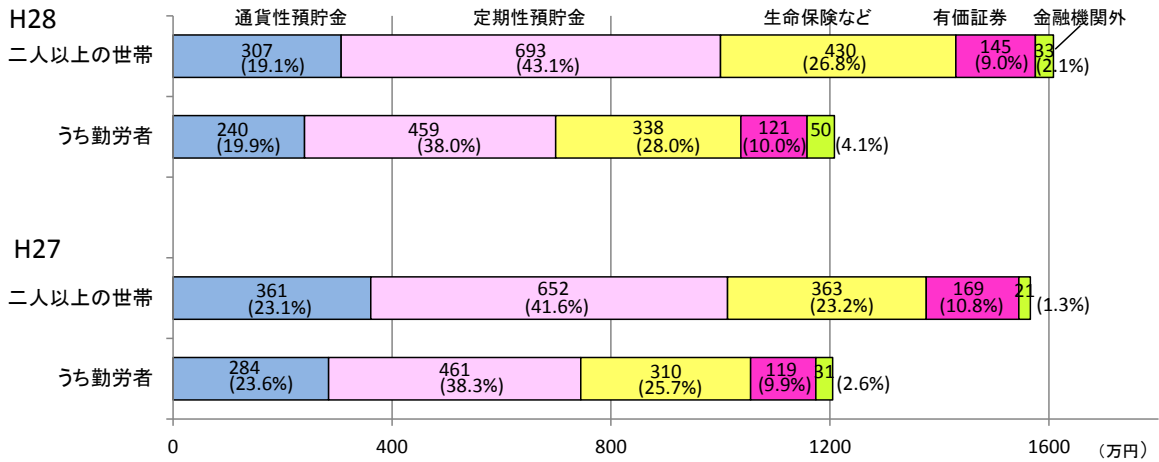
※（ ）は前年（平成27年）平均

【世帯構成】	富山市	全国
・世帯人員	3.34人	3.00人
・有業人員	1.68人	1.35人
・世帯主の年齢	56.1歳	59.0歳

貯蓄現在高を貯蓄の種類別にみると、二人以上の世帯の1世帯当たりの定期性預貯金が693万円（貯蓄現在高に占める割合43.1%）と最も多く、次いで「生命保険など」が430万円（同26.8%）、通貨性預貯金が307万円（同19.1%）、有価証券が145万円（同9.0%）、金融機関外が33万円（同2.1%）の順になった。

このうち勤労者世帯についても、二人以上の世帯と同じ順になっているが、二人以上の世帯に比べ、定期性預貯金の割合が低くなっている。

図1 貯蓄の種類別現在高及び構成比（富山市 二人以上の世帯）



2 負債の状況

二人以上の世帯の1世帯当たり負債現在高は509万円で、前年に比べ119万円、18.9%の減少となった。

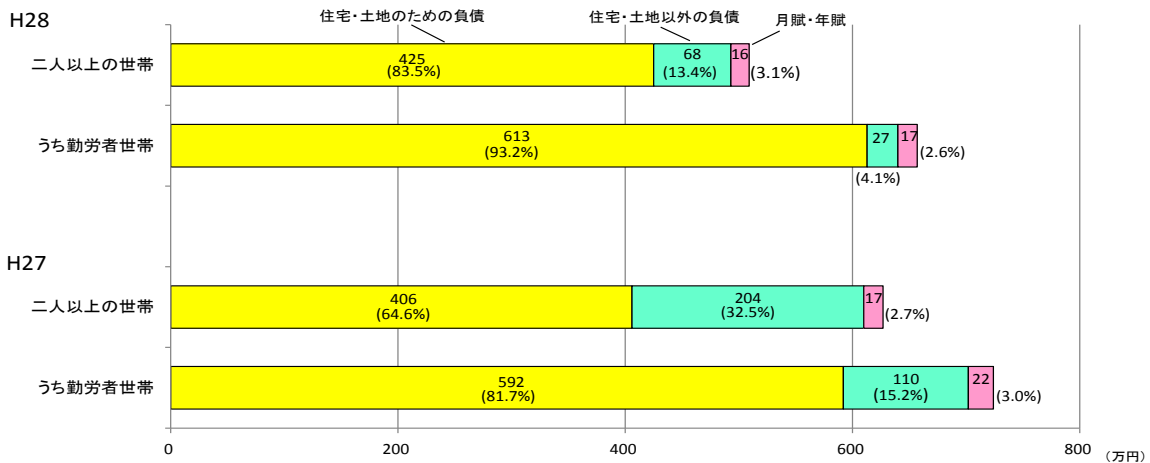
このうち勤労者世帯では658万円で、前年に比べ67万円、9.2%の減少となった。

表2 負債現在高及び年間収入（二人以上の世帯、平成28年）

項目	二人以上の世帯			うち勤労者世帯		
	富山市	順位	全国	富山市	順位	全国
負債現在高(1)	509万円 (628万円)	20位 (6位)	507万円 (499万円)	658万円 (725万円)	28位 (18位)	781万円 (755万円)
年間収入(2)	720万円 (679万円)	3位 (5位)	614万円 (616万円)	741万円 (777万円)	13位 (5位)	715万円 (709万円)
負債年収比 (1)/(2)	70.7% (92.5%)	30位 (12位)	82.6% (81.0%)	88.8% (93.3%)	32位 (27位)	109.2% (106.5%)

※（ ）は前年（平成27年）平均世帯構成は貯蓄と同じ

図2 負債の種類別現在高及び構成比（富山市 二人以上の世帯）



※この家計調査の結果は、以下のURLでもご覧になれます。

- ・富山県 HP とやま統計ワールド <http://www.pref.toyama.jp/sections/1015/index2.html>
- ・総務省統計局家計調査 HP <http://www.stat.go.jp/data/sav/1.htm>（貯蓄・負債編）

別表 貯蓄・負債 都道府県庁所在市別ランキング（二人以上の世帯、平成28年）

都道府県 庁所在市	二人以上の世帯				うち勤労者世帯				
	貯蓄現在高(万円)	順位	負債現在高(万円)	順位	貯蓄現在高(万円)	順位	負債現在高(万円)	順位	
1	札幌市	1,086	45	447	29	827	43	695	24
2	青森市	785	46	361	41	668	46	561	38
3	盛岡市	1,510	35	467	25	1,052	36	768	15
4	仙台市	1,567	30	528	16	991	37	879	10
5	秋田市	1,445	39	702	1	938	41	1,011	2
6	山形市	1,577	29	542	14	1,088	35	671	27
7	福島市	1,370	40	507	21	1,144	26	683	26
8	水戸市	1,476	38	388	37	1,130	28	528	41
9	宇都宮市	2,221	7	400	36	1,642	7	739	17
10	前橋市	1,556	31	524	17	1,110	30	889	9
11	さいたま市	2,304	5	676	3	1,501	9	1,057	1
12	千葉市	2,389	3	476	24	1,644	6	868	11
13	東京都区	2,246	6	681	2	2,097	2	940	5
14	横浜市	2,998	1	513	18	2,074	3	984	4
15	新潟市	1,533	32	350	45	1,108	31	609	34
16	富山市	1,607	26	509	20	1,209	23	658	28
17	金沢市	1,888	13	532	15	1,226	22	779	14
18	福井市	1,480	37	358	43	1,317	17	551	39
19	甲府市	1,516	34	425	32	1,347	16	629	33
20	長野市	1,723	23	545	13	1,490	10	655	29
21	岐阜市	1,870	14	593	5	1,443	12	739	17
22	静岡市	1,734	21	364	40	1,168	25	539	40
23	名古屋市	2,169	8	457	27	1,405	14	653	30
24	津市	1,758	19	565	10	1,108	31	923	6
25	大津市	1,825	16	512	19	1,599	8	788	13
26	京都市	2,027	11	405	34	1,441	13	719	20
27	大阪市	1,837	15	589	8	955	40	1,007	3
28	神戸市	2,389	3	376	39	2,148	1	293	47
29	奈良市	2,475	2	357	44	1,694	4	639	32
30	和歌山市	1,738	20	466	26	1,203	24	720	19
31	鳥取市	1,673	25	410	33	1,289	20	565	36
32	松江市	1,684	24	501	22	1,101	33	758	16
33	岡山市	2,154	9	449	28	1,373	15	606	35
34	広島市	2,065	10	571	9	1,652	5	643	31
35	山口市	1,760	18	555	11	1,137	27	797	12
36	徳島市	1,600	28	495	23	1,284	21	700	23
37	高松市	1,894	12	441	30	1,469	11	499	43
38	松山市	1,731	22	554	12	1,302	19	709	22
39	高知市	1,764	17	360	42	1,313	18	427	44
40	福岡市	1,606	27	590	7	1,129	29	908	7
41	佐賀市	1,487	36	384	38	1,090	34	563	37
42	長崎市	1,099	44	305	47	978	39	374	46
43	熊本市	1,120	43	330	46	802	45	512	42
44	大分市	1,167	42	637	4	873	42	716	21
45	宮崎市	1,177	41	592	6	804	44	897	8
46	鹿児島市	1,530	33	403	35	980	38	684	25
47	那覇市	728	47	431	31	566	47	416	45
	全国平均	1,820		507		1,299		781	

家計調査（貯蓄・負債編）の概要

1. 家計調査の目的

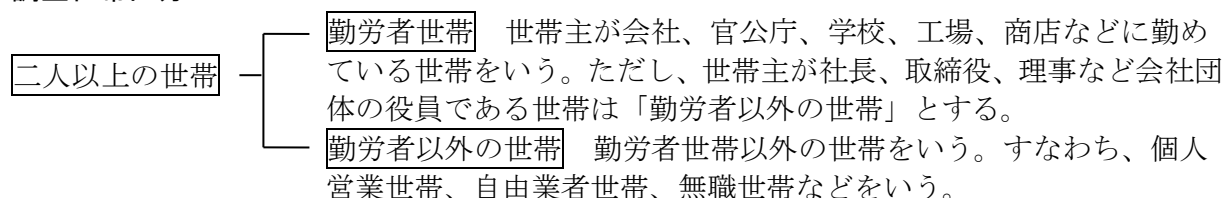
家計調査は、国民生活における家計収支の実態を明らかにすることを目的として、1946年7月以来、毎月実施している。

家計調査の結果は、家計収支編と今回公表する貯蓄・負債編の二つに区分して公表される。貯蓄・負債編は従来実施していた「貯蓄動向調査」を2002年1月から家計調査に統合し、二人以上の世帯における貯蓄及び負債の状況を把握することとしたものである。

2. 調査世帯

区 分	全国	富 山 県			
		富山市	射水市	魚津市	計
二人以上の世帯	8,076	96	24	12	132

3. 調査世帯区分



4. 用語の説明

貯 蓄

(1) 金融機関等への預貯金

通貨性預貯金 … ゆうちょ銀行の通常貯金、銀行及びその他の金融機関（信用金庫、信用組合、労働金庫、商工組合中央金庫、農業・漁業の協同組合等）の普通預金、当座預金、通知預金、納税準備預金などをいう。

定期性預貯金 … ゆうちょ銀行の定額貯金及び定期貯金、郵便貯金・簡易生命保険管理機構の定額郵便貯金、定期郵便貯金及び積立郵便貯金、銀行及びその他の金融機関の各種定期預金、定期積金などをいう。

生命保険など … 生命保険会社の積立型生命保険、損害保険会社の損害保険（火災・傷害保険のうち、満期時に満期返戻金が支払われる積立型のもの）、農業協同組合の養老生命共済及び郵便貯金・簡易生命保険管理機構で取り扱っている簡易生命保険をいう。

有価証券 … 国債、地方債、公社・公団債、金融債、事業債などの債券、公社債投資信託（学校債及び農地被買収者国庫債は含めない。）、株式・株式投資信託、信託銀行に信託して運用する貸付信託、金銭信託などをいう。

(2) 金融機関外への預貯金…社内預金、勤め先の共済組合などへの預貯金などをいう。

負 債

(1) 住宅・土地のための負債…住宅を購入、建築又は増改築（修繕等工事も含む）したり、土地を購入するために借り入れた場合の借入金残高。

(2) 住宅・土地以外の負債…生活に必要な資金、事業に必要な開業資金、運転資金などを借り入れた場合で、「(3)月賦・年賦」以外の借入金残高。

(3) 月賦・年賦…乗用車、電化製品、衣類など月賦・年賦で購入した場合の未払残高。