

平成 27 年 5 月 29 日

平成 26 年平均
富山市の家計調査の結果（貯蓄・負債編）概要について

総務省統計局より「家計調査報告（貯蓄・負債編）－平成 26 年平均結果速報－
（二人以上世帯）」が公表され、富山市分がまとまりましたのでお知らせいたします。

1 貯蓄の状況

二人以上の世帯の 1 世帯当たり貯蓄現在高は 1,703 万円で、前年に比べ 71 万円、4.4%の増加となった。

このうち勤労者世帯は 1,401 万円で、前年に比べ 21 万円、1.5%の減少となった。

表 1 貯蓄現在高及び年間収入（二人以上の世帯、平成 26 年）

項目	二人以上の世帯			うち勤労者世帯		
	富山市	順位	全国	富山市	順位	全国
貯蓄現在高(1)	1,703 万円 (1,632 万円)	20 位 (21 位)	1,798 万円 (1,739 万円)	1,401 万円 (1,422 万円)	10 位 (8 位)	1,290 万円 1,244 万円
年間収入(2)	678 万円 (668 万円)	6 位 (6 位)	614 万円 (616 万円)	783 万円 (739 万円)	6 位 (11 位)	702 万円 (708 万円)
貯蓄年収比 (1)/(2)	251.2% (244.3%)	26 位 (31 位)	292.8% (282.3%)	178.9% (192.4%)	23 位 (11 位)	183.8% (175.7%)

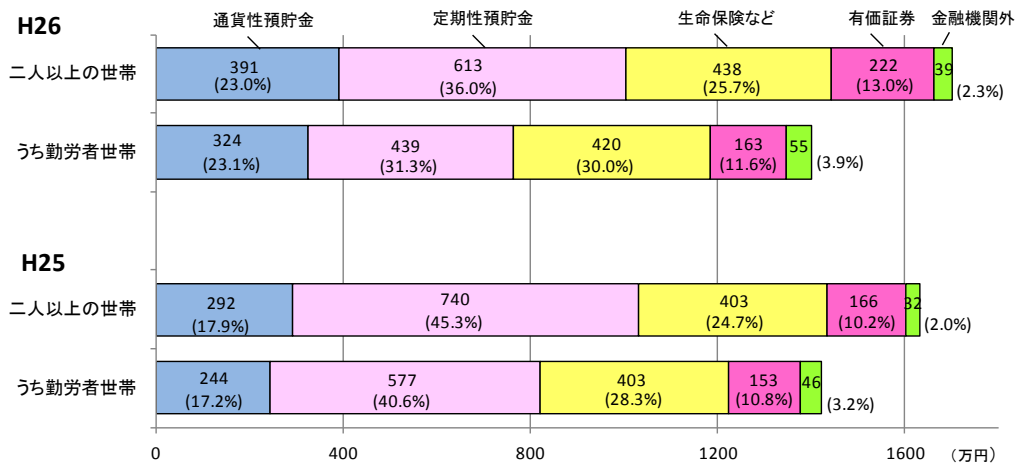
※（ ）は前年（平成 25 年）平均

【世帯構成】	富山市	全国
・世帯人員	3.24 人	3.05 人
・有業人員	1.52 人	1.32 人
・世帯主の年齢	55.5 歳	58.0 歳

貯蓄現在高を貯蓄の種類別にみると、二人以上の世帯の 1 世帯当たりの定期性預貯金が 613 万円（貯蓄現在高に占める割合 36.0%）と最も多く、次いで「生命保険など」が 438 万円（同 25.7%）、通貨性預貯金が 391 万円（同 23.0%）、有価証券が 222 万円（同 13.0%）、金融機関外が 39 万円（同 2.3%）の順になった。

このうち勤労者世帯についても、二人以上の世帯と同じ順になっているが、二人以上の世帯に比べ、定期性預貯金や有価証券の割合が低く、「生命保険など」、金融機関外の割合が高くなっている。

図1 貯蓄の種類別現在高及び構成比（富山市 二人以上の世帯）



2 負債の状況

二人以上の世帯の1世帯当たり負債現在高は441万円で、前年に比べ21万円、5%の増加となった。

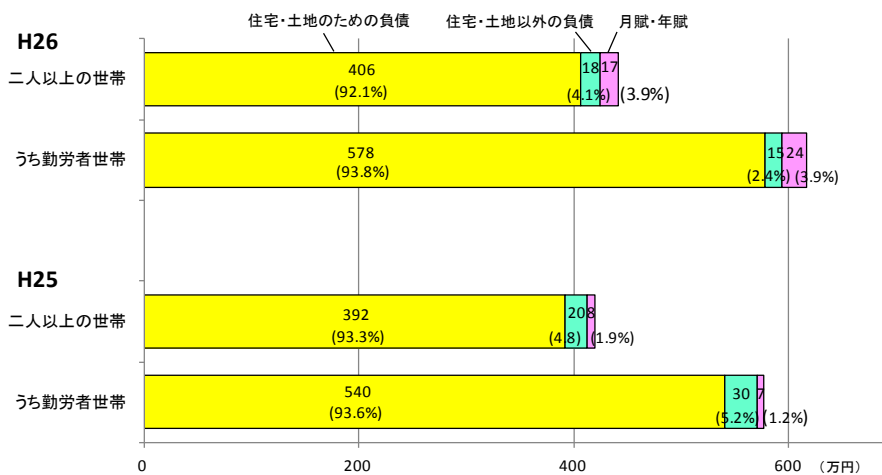
このうち勤労者世帯では616万円で、前年に比べ39万円、6.8%の増加となった。

表2 負債現在高及び年間収入（二人以上の世帯、平成26年）

項目	二人以上の世帯			うち勤労者世帯		
	富山市	順位	全国	富山市	順位	全国
負債現在高(1)	441万円 (420万円)	33位 (33位)	509万円 (499万円)	616万円 (577万円)	32位 (34位)	756万円 (740万円)
年間収入(2)	678万円 (668万円)	6位 (6位)	614万円 (616万円)	783万円 (739万円)	6位 (11位)	702万円 (708万円)
負債年収比 (1)/(2)	65.0% (62.9%)	41位 (35位)	82.9% (81.0%)	78.7% (78.1%)	42位 (37位)	107.7% (104.5%)

※（ ）は前年（平成25年）平均世帯構成は貯蓄と同じ

図2 負債の種類別現在高及び構成比（富山市 二人以上の世帯）



※この家計調査の結果は、以下の URL でもご覧になれます。

- ・富山県 HP とやま統計ワールド <http://www.pref.toyama.jp/sections/1015/index2.html>
- ・総務省統計局家計調査 HP <http://www.stat.go.jp/data/sav/1.htm> (貯蓄・負債編)

別表 貯蓄・負債 都道府県庁所在市別ランキング（二人以上の世帯、平成26年）

都道府県 庁所在市	二人以上の世帯				うち勤労者世帯				
	貯蓄現在高(万円)	順位	負債現在高(万円)	順位	貯蓄現在高(万円)	順位	負債現在高(万円)	順位	
1	札幌市	1,181	43	549	17	856	41	783	20
2	青森市	893	46	415	36	615	45	608	33
3	盛岡市	1,361	35	503	22	1,047	31	729	25
4	仙台市	1,795	17	385	39	1,307	17	580	37
5	秋田市	1,321	38	570	13	965	37	895	7
6	山形市	1,439	32	423	35	1,108	29	551	41
7	福島市	1,359	36	492	26	1,006	34	753	23
8	水戸市	1,424	33	566	14	1,061	30	820	16
9	宇都宮市	2,067	6	639	6	1,887	1	1,015	3
10	前橋市	1,679	23	478	28	997	35	829	13
11	さいたま市	2,077	5	661	4	1,531	6	859	11
12	千葉市	2,167	3	706	2	1,212	22	1,185	1
13	東京都区	2,515	1	606	9	1,851	2	794	19
14	横浜市	2,150	4	546	18	1,671	3	898	6
15	新潟市	1,550	27	324	43	1,166	25	564	39
16	富山市	1,703	20	441	33	1,401	10	616	32
17	金沢市	1,601	26	617	7	1,118	28	870	10
18	福井市	2,018	8	301	45	1,619	4	409	46
19	甲府市	1,747	19	533	20	1,338	14	823	15
20	長野市	1,992	9	530	21	1,255	20	780	21
21	岐阜市	1,789	18	457	31	1,039	32	815	17
22	静岡市	2,023	7	577	12	1,316	16	806	18
23	名古屋市	1,849	16	552	16	1,334	15	1,015	3
24	津市	1,978	11	363	40	1,285	19	672	27
25	大津市	1,518	28	606	9	1,418	9	880	8
26	京都市	1,991	10	498	23	1,557	5	831	12
27	大阪市	1,239	40	865	1	862	40	1,094	2
28	神戸市	1,964	12	411	37	1,493	7	642	28
29	奈良市	2,330	2	602	11	1,459	8	969	5
30	和歌山市	1,688	21	462	29	1,160	26	757	22
31	鳥取市	1,685	22	496	24	967	36	558	40
32	松江市	1,612	25	614	8	1,031	33	827	14
33	岡山市	1,518	28	564	15	1,182	23	607	35
34	広島市	1,913	14	332	42	1,390	12	545	42
35	山口市	1,490	30	678	3	1,159	27	871	9
36	徳島市	1,858	15	287	46	1,233	21	435	45
37	高松市	1,925	13	542	19	1,365	13	608	33
38	松山市	1,141	44	460	30	790	42	641	29
39	高知市	1,344	37	281	47	771	43	445	44
40	福岡市	1,629	24	450	32	1,304	18	639	30
41	佐賀市	1,230	42	407	38	1,169	24	588	36
42	長崎市	1,482	31	425	34	925	38	565	38
43	熊本市	1,231	41	656	5	768	44	632	31
44	大分市	1,262	39	488	27	899	39	705	26
45	宮崎市	1,058	45	345	41	608	46	541	43
46	鹿児島市	1,406	34	494	25	1,392	11	740	24
47	那覇市	628	47	308	44	540	47	401	47
	全国平均	1,798		509		1,290		756	

家計調査（貯蓄・負債編）の概要

1. 家計調査の目的

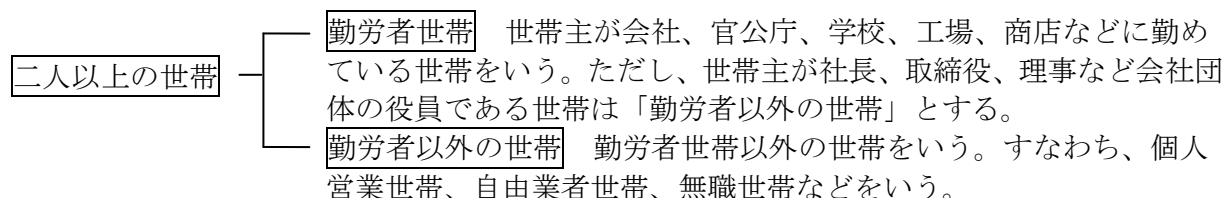
家計調査は、国民生活における家計収支の実態を明らかにすることを目的として、1946年7月以来、毎月実施している。

家計調査の結果は、家計収支編と今回公表する貯蓄・負債編の二つに区分して公表される。貯蓄・負債編は従来実施していた「貯蓄動向調査」を2002年1月から家計調査に統合し、二人以上の世帯における貯蓄及び負債の状況を把握することとしたものである。

2. 調査世帯

区 分	全国	富 山 県			
		富山市	射水市	魚津市	計
二人以上の世帯	8,076	96	24	12	132

3. 調査世帯区分



4. 用語の説明

貯 蓄

(1) 金融機関等への預貯金

通貨性預貯金 … ゆうちょ銀行の通常貯金、銀行及びその他の金融機関（信用金庫、信用組合、労働金庫、商工組合中央金庫、農業・漁業の協同組合等）の普通預金、当座預金、通知預金、納税準備預金などをいう。

定期性預貯金 … ゆうちょ銀行の定額貯金及び定期貯金、郵便貯金・簡易生命保険管理機構の定額郵便貯金、定期郵便貯金及び積立郵便貯金、銀行及びその他の金融機関の各種定期預金、定期積金などをいう。

生命保険など … 生命保険会社の積立型生命保険、損害保険会社の損害保険（火災・傷害保険のうち、満期時に満期返戻金が支払われる積立型のもの）、農業協同組合の養老生命共済及び郵便貯金・簡易生命保険管理機構で取り扱っている簡易生命保険をいう。

有価証券 … 国債、地方債、公社・公団債、金融債、事業債などの債券、公社債投資信託（学校債及び農地被買収者国庫債は含めない。）、株式・株式投資信託、信託銀行に信託して運用する貸付信託、金銭信託などをいう。

(2) 金融機関外への預貯金…社内預金、勤め先の共済組合などへの預貯金などをいう。

負 債

(1) 住宅・土地のための負債…住宅を購入、建築又は増改築（修繕等工事も含む）したり、土地を購入するために借り入れた場合の借入金残高。

(2) 住宅・土地以外の負債…生活に必要な資金、事業に必要な開業資金、運転資金などを借り入れた場合で、「(3)月賦・年賦」以外の借入金残高。

(3) 月賦・年賦…乗用車、電化製品、衣類など月賦・年賦で購入した場合の未払残高。