

令和元年 5 月 31 日

平成 30 年平均
富山市の家計調査の結果（貯蓄・負債編）概要について

総務省統計局から「家計調査報告（貯蓄・負債編）－平成 30 年平均結果－（二人以上世帯）」が公表され、富山市分がまとまりましたのでお知らせいたします。

1 貯蓄の状況

二人以上の世帯の 1 世帯当たり貯蓄現在高は 1,421 万円で、前年に比べ 225 万円、13.7% の減少となった。

このうち勤労者世帯は 1,345 万円で、前年に比べ 240 万円、15.1% の減少となった。

表 1 貯蓄現在高及び年間収入（二人以上の世帯、平成 30 年）

項目	二人以上の世帯			うち勤労者世帯		
	富山市	順位	全国	富山市	順位	全国
貯蓄現在高(1)	1,421 万円 (1,646 万円)	37 位 (24 位)	1,752 万円 (1,812 万円)	1,345 万円 (1,585 万円)	20 位 (7 位)	1,320 万円 (1,327 万円)
年間収入(2)	691 万円 (692 万円)	5 位 (7 位)	622 万円 (617 万円)	772 万円 (772 万円)	8 位 (10 位)	729 万円 (722 万円)
貯蓄年収比 (1)/(2)	205.6% (237.9%)	44 位 (33 位)	281.7% (293.7%)	174.2% (205.3%)	25 位 (13 位)	181.1% (183.8%)

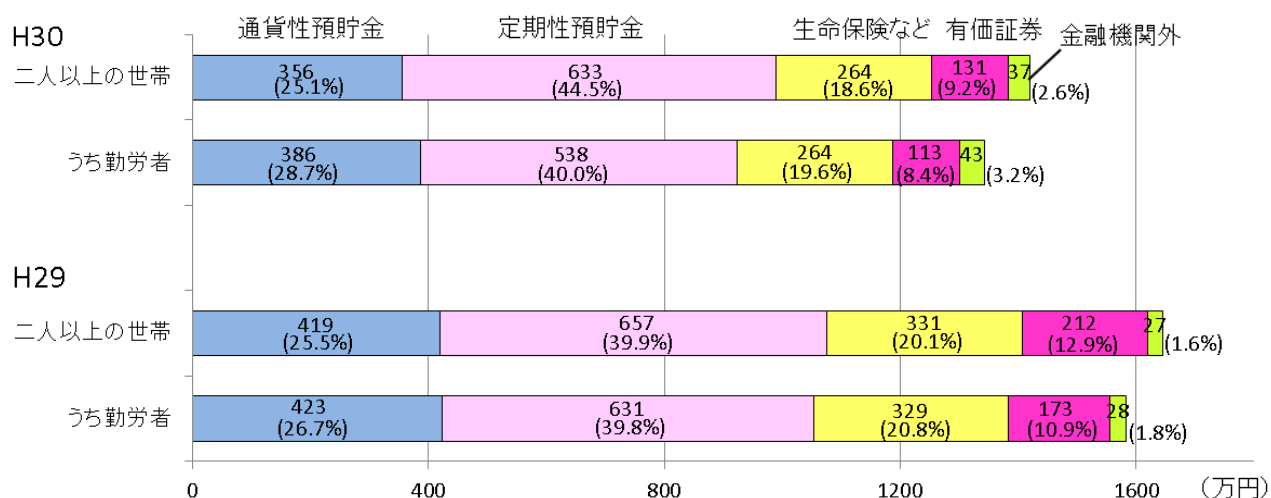
※（ ）は前年（平成 29 年）平均

【世帯構成】	富山市	全国
・世帯人員	3.22 人	2.99 人
・有業人員	1.60 人	1.38 人
・世帯主の年齢	56.8 歳	58.9 歳

貯蓄現在高を貯蓄の種類別にみると、二人以上の世帯の 1 世帯当たりの定期性預貯金が 633 万円（貯蓄現在高に占める割合 44.5%）と最も多く、次いで通貨性預貯金 356 万円（同 25.1%）、「生命保険など」が 264 万円（同 18.6%）、有価証券が 131 万円（同 9.2%）、金融機関外が 37 万円（同 2.6%）の順になった。

このうち勤労者世帯についても、二人以上の世帯と同様の構成比となっている。

図1 貯蓄の種類別現在高及び構成比（富山市 二人以上の世帯）



2 負債の状況

二人以上の世帯の1世帯当たり負債現在高は372万円で、前年に比べ104万円、21.8%の減少となった。

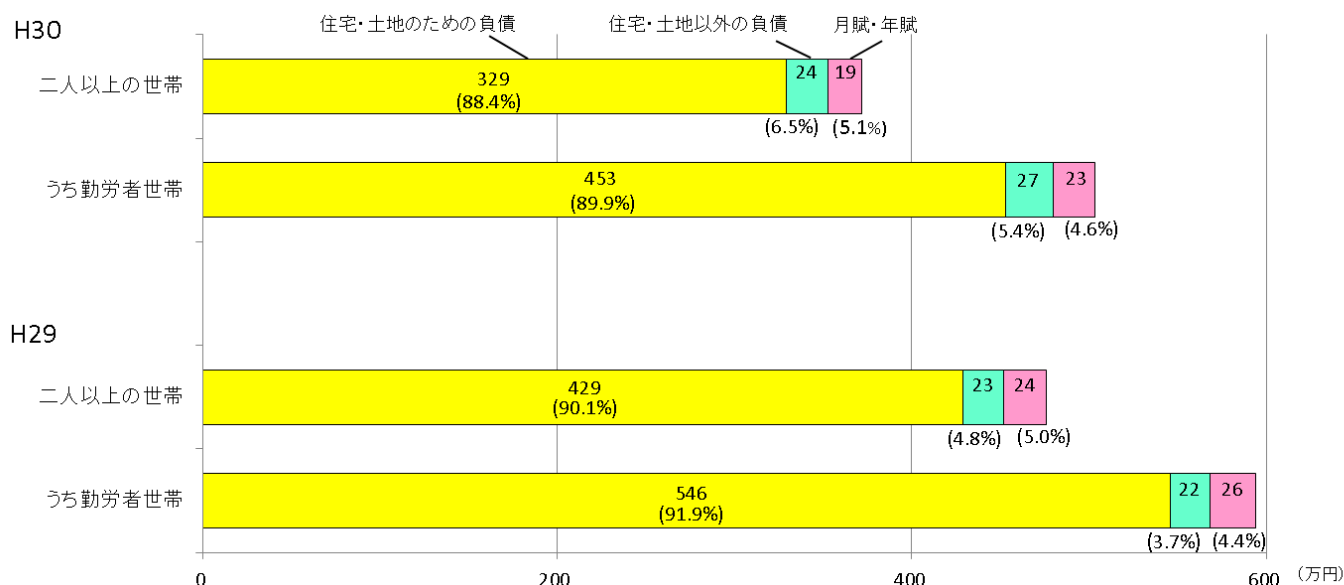
このうち勤労者世帯では504万円で、前年に比べ90万円、15.2%の減少となった。

表2 負債現在高及び年間収入（二人以上の世帯、平成30年）

項目	二人以上の世帯			うち勤労者世帯		
	富山市	順位	全国	富山市	順位	全国
負債現在高(1)	372万円 (476万円)	44位 (28位)	558万円 (517万円)	504万円 (594万円)	44位 (40位)	821万円 (794万円)
年間収入(2)	691万円 (692万円)	5位 (7位)	622万円 (617万円)	772万円 (772万円)	8位 (10位)	729万円 (722万円)
負債年収比 (1)/(2)	53.8% (68.8%)	45位 (38位)	89.7% (83.8%)	65.3% (76.9%)	44位 (42位)	112.6% (110.0%)

※（ ）は前年（平成29年）平均世帯構成は貯蓄と同じ

図2 負債の種類別現在高及び構成比（富山市 二人以上の世帯）



別表 貯蓄・負債 都道府県庁所在市別ランキング（二人以上の世帯、平成30年）

都道府県 庁所在市	二人以上の世帯				うち勤労者世帯				
	貯蓄現在高(万円)	順位	負債現在高(万円)	順位	貯蓄現在高(万円)	順位	負債現在高(万円)	順位	
1	札幌市	1,302	41	456	35	811	45	612	42
2	青森市	982	46	439	36	846	44	743	25
3	盛岡市	1,418	38	756	4	1,142	32	1,131	5
4	仙台市	1,788	20	692	7	1,397	16	1,166	2
5	秋田市	1,149	44	737	5	935	40	1,141	3
6	山形市	1,431	36	457	34	1,141	33	711	28
7	福島市	1,543	33	586	12	1,253	24	1,009	8
8	水戸市	1,720	22	832	3	1,266	23	1,056	7
9	宇都宮市	1,969	11	573	14	1,519	10	981	9
10	前橋市	1,715	23	537	20	1,291	22	853	13
11	さいたま市	1,967	12	734	6	1,537	8	1,100	6
12	千葉市	2,146	5	517	24	1,634	4	822	15
13	東京都区	2,433	3	844	2	1,953	2	1,138	4
14	横浜市	2,716	2	496	26	2,164	1	739	26
15	新潟市	1,676	25	537	20	1,169	30	861	12
16	富山市	1,421	37	372	44	1,345	20	504	44
17	金沢市	2,013	9	645	9	1,527	9	672	34
18	福井市	1,480	34	416	39	1,191	28	710	30
19	甲府市	1,627	28	551	18	959	39	906	11
20	長野市	1,842	17	574	13	1,119	35	727	27
21	岐阜市	1,865	16	422	38	1,472	12	635	39
22	静岡市	1,914	14	546	19	1,431	14	706	32
23	名古屋市	1,673	26	928	1	1,240	25	1,385	1
24	津市	2,420	4	509	25	1,582	5	805	19
25	大津市	1,914	14	485	29	1,552	7	803	20
26	京都市	2,043	8	412	40	1,491	11	823	14
27	大阪市	1,629	27	468	32	1,015	38	811	18
28	神戸市	2,011	10	459	33	1,168	31	746	24
29	奈良市	2,786	1	563	16	1,570	6	974	10
30	和歌山市	1,696	24	109	47	1,638	3	211	47
31	鳥取市	1,248	42	554	17	933	41	800	21
32	松江市	1,922	13	598	10	1,134	34	765	23
33	岡山市	1,798	19	335	45	1,212	27	449	45
34	広島市	1,576	29	528	22	1,386	18	798	22
35	山口市	1,546	32	596	11	1,187	29	816	17
36	徳島市	1,769	21	481	30	1,305	21	638	38
37	高松市	2,088	7	487	28	1,389	17	666	35
38	松山市	1,455	35	479	31	1,032	37	619	40
39	高知市	1,304	40	400	41	778	46	655	36
40	福岡市	2,089	6	666	8	1,448	13	615	41
41	佐賀市	1,552	31	572	15	1,218	26	707	31
42	長崎市	1,800	18	389	43	1,383	19	654	37
43	熊本市	1,176	43	524	23	920	43	711	28
44	大分市	1,555	30	492	27	1,424	15	821	16
45	宮崎市	1,149	44	423	37	928	42	689	33
46	鹿児島市	1,381	39	400	41	1,050	36	517	43
47	那覇市	752	47	297	46	541	47	308	46
	全国平均	1,752		558		1,320		821	

※この家計調査の結果は、以下の URL でもご覧になれます。

- ・富山県 HP とやま統計ワールド <http://www.pref.toyama.jp/sections/1015>
- ・総務省統計局家計調査 HP <http://www.stat.go.jp/data/sav/1.htm> (貯蓄・負債編)

家計調査（貯蓄・負債編）の概要

1. 家計調査の目的

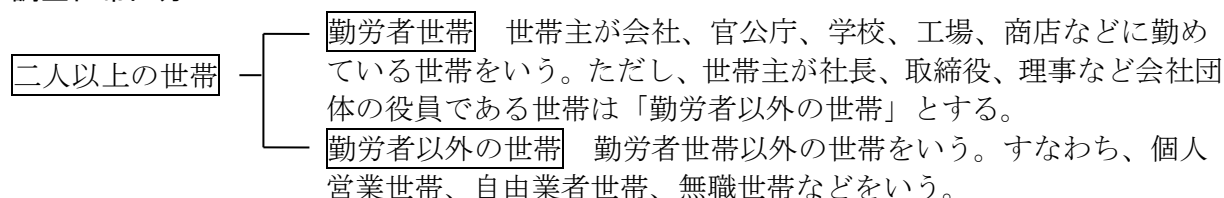
家計調査は、国民生活における家計収支の実態を明らかにすることを目的として、1946年7月以来、毎月実施している。

家計調査の結果は、家計収支編と今回公表する貯蓄・負債編の二つに区分して公表される。貯蓄・負債編は従来実施していた「貯蓄動向調査」を2002年1月から家計調査に統合し、二人以上の世帯における貯蓄及び負債の状況を把握することとしたものである。

2. 調査世帯

区 分	全国	富 山 県			
		富山市	射水市	滑川市	計
二人以上の世帯	8,076	96	24	12	132

3. 調査世帯区分



4. 用語の説明

貯 蓄

(1) 金融機関等への預貯金

通貨性預貯金 … ゆうちょ銀行の通常貯金、銀行及びその他の金融機関（信用金庫、信用組合、労働金庫、商工組合中央金庫、農業・漁業の協同組合等）の普通預金、当座預金、通知預金、納税準備預金などをいう。

定期性預貯金 … ゆうちょ銀行の定額貯金及び定期貯金、郵便貯金・簡易生命保険管理機構の定額郵便貯金、定期郵便貯金及び積立郵便貯金、銀行及びその他の金融機関の各種定期預金、定期積金などをいう。

生命保険など … 生命保険会社の積立型生命保険、損害保険会社の損害保険（火災・傷害保険のうち、満期時に満期返戻金が支払われる積立型のもの）、農業協同組合の養老生命共済及び郵便貯金・簡易生命保険管理機構で取り扱っている簡易生命保険をいう。

有価証券 … 国債、地方債、公社・公団債、金融債、事業債などの債券、公社債投資信託（学校債及び農地被買収者国庫債は含めない。）、株式・株式投資信託、信託銀行に信託して運用する貸付信託、金銭信託などをいう。

(2) 金融機関外への預貯金…社内預金、勤め先の共済組合などへの預貯金などをいう。

負 債

(1) 住宅・土地のための負債…住宅を購入、建築又は増改築（修繕等工事も含む）したり、土地を購入するために借り入れた場合の借入金残高。

(2) 住宅・土地以外の負債…生活に必要な資金、事業に必要な開業資金、運転資金などを借り入れた場合で、「(3)月賦・年賦」以外の借入金残高。

(3) 月賦・年賦…乗用車、電化製品、衣類など月賦・年賦で購入した場合の未払残高。