

令和2年5月29日

令和元年平均 富山市の家計調査の結果（貯蓄・負債編）概要について

総務省統計局から「家計調査報告（貯蓄・負債編）－令和元年平均結果－（二人以上世帯）」が公表され、富山市分がまとまりましたのでお知らせいたします。

1 貯蓄の状況

二人以上の世帯の1世帯当たり貯蓄現在高は1,536万円で、前年に比べ115万円、8.1%の増加となった。

このうち勤労者世帯は1,352万円で、前年に比べ7万円、0.5%の増加となった。

表1 貯蓄現在高及び年間収入（二人以上の世帯、令和元年）

項目	二人以上の世帯			うち勤労者世帯		
	富山市	順位	全国	富山市	順位	全国
貯蓄現在高(1)	1,536万円 (1,421万円)	28位 (37位)	1,755万円 (1,752万円)	1,352万円 (1,345万円)	16位 (20位)	1,376万円 (1,320万円)
年間収入(2)	658万円 (691万円)	8位 (5位)	629万円 (622万円)	742万円 (772万円)	11位 (8位)	736万円 (729万円)
貯蓄年収比 (1)/(2)	233.4% (205.6%)	36位 (44位)	279.0% (281.7%)	182.2% (174.2%)	17位 (25位)	187.0% (181.1%)

※（ ）は前年（平成30年）平均

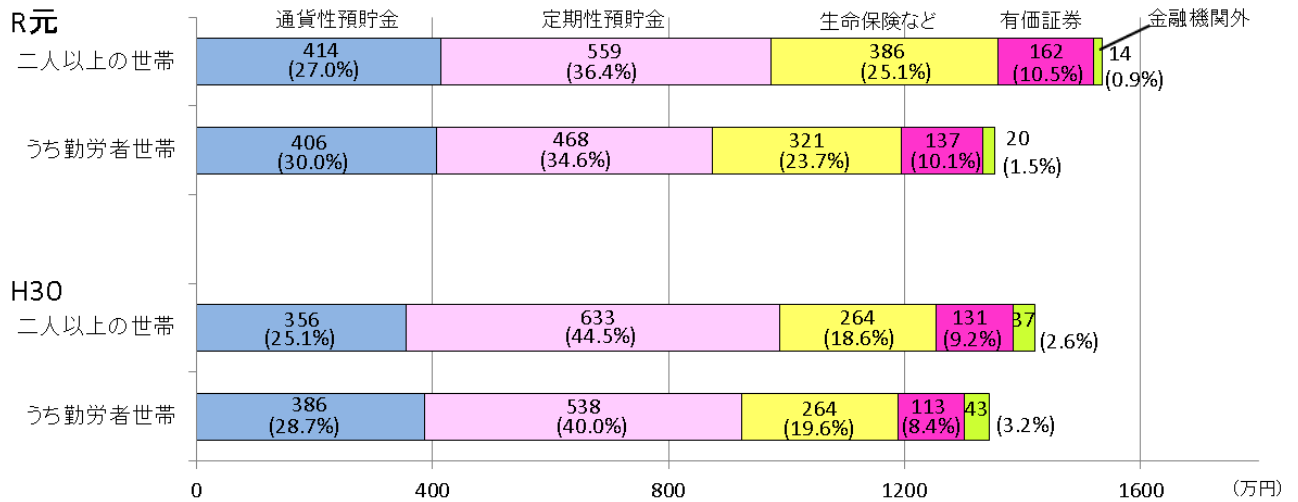
【世帯構成】

	二人以上の世帯		うち勤労者世帯	
	富山市	全国	富山市	全国
・世帯人員	3.14人	2.99人	3.40人	3.32人
・有業人員	1.59人	1.36人	1.96人	1.78人
・世帯主の年齢	55.7歳	58.9歳	49.5歳	49.4歳

貯蓄現在高を貯蓄の種類別にみると、二人以上の世帯の1世帯当たりの定期性預貯金が559万円（貯蓄現在高に占める割合36.4%）と最も多く、次いで通貨性預貯金414万円（同27.0%）、「生命保険など」が386万円（同25.1%）、有価証券が162万円（同10.5%）、金融機関外が14万円（同0.9%）の順になった。

このうち勤労者世帯についても、二人以上の世帯と同様の構成比となっている。

図1 貯蓄の種類別現在高及び構成比（富山市 二人以上の世帯）



2 負債の状況

二人以上の世帯の1世帯当たり負債現在高は529万円で、前年に比べ157万円、42.2%の増加となった。


このうち勤労者世帯では569万円で、前年に比べ65万円、12.9%の増加となった。

表2 負債現在高及び年間収入（二人以上の世帯、令和元年）

項目	二人以上の世帯			うち勤労者世帯		
	富山市	順位	全国	富山市	順位	全国
負債現在高(1)	529万円 (372万円)	21位 (44位)	570万円 (558万円)	569万円 (504万円)	37位 (44位)	855万円 (821万円)
年間収入(2)	658万円 (691万円)	8位 (5位)	629万円 (622万円)	742万円 (772万円)	11位 (8位)	736万円 (729万円)
負債年収比 (1)/(2)	80.4% (53.8%)	27位 (45位)	90.6% (89.7%)	76.7% (65.3%)	37位 (44位)	116.2% (112.6%)

※（ ）は前年（平成30年）平均世帯構成は貯蓄と同じ

図2 負債の種類別現在高及び構成比（富山市 二人以上の世帯）



別表 貯蓄・負債 都道府県庁所在市別ランキング（二人以上の世帯、令和元年）

都道府県 庁所在市		二人以上の世帯				うち勤労者世帯			
		貯蓄現在高(万円)	順位	負債現在高(万円)	順位	貯蓄現在高(万円)	順位	負債現在高(万円)	順位
1	札幌市	1,336	39	666	11	996	39	790	20
2	青森市	922	46	343	41	747	46	697	32
3	盛岡市	1,330	40	525	22	1,159	30	818	18
4	仙台市	1,950	11	636	12	1,267	24	931	12
5	秋田市	1,375	37	493	26	1,067	35	766	22
6	山形市	1,299	41	598	16	1,218	26	724	26
7	福島市	1,433	32	514	23	1,169	28	908	13
8	水戸市	1,530	29	546	19	1,306	20	817	19
9	宇都宮市	2,032	9	459	31	1,725	6	631	36
10	前橋市	1,710	20	442	34	1,445	13	711	30
11	さいたま市	2,365	3	906	1	1,757	5	1,316	1
12	千葉市	1,897	12	575	18	1,408	14	845	16
13	東京都区	2,463	1	620	14	2,254	1	1,002	9
14	横浜市	2,181	5	613	15	1,862	4	1,033	7
15	新潟市	1,544	27	723	5	1,323	18	1,152	2
16	富山市	1,536	28	529	21	1,352	16	569	37
17	金沢市	1,862	14	544	20	1,496	11	725	25
18	福井市	2,032	9	326	43	1,228	25	509	43
19	甲府市	1,518	30	467	29	1,065	36	765	23
20	長野市	2,432	2	278	44	1,871	3	459	45
21	岐阜市	1,712	19	577	17	1,311	19	786	21
22	静岡市	2,061	8	495	25	1,517	10	717	28
23	名古屋市	1,737	17	670	9	1,533	9	1,045	6
24	津市	2,276	4	327	42	2,066	2	525	40
25	大津市	2,158	6	627	13	1,673	7	875	15
26	京都市	1,889	13	442	34	1,349	17	710	31
27	大阪市	1,656	22	674	8	1,000	38	956	11
28	神戸市	1,430	33	787	3	1,203	27	1,140	3
29	奈良市	2,128	7	490	27	1,579	8	887	14
30	和歌山市	1,460	31	237	47	1,098	33	328	46
31	鳥取市	1,385	35	452	32	1,142	31	692	33
32	松江市	1,609	25	439	36	1,080	34	516	42
33	岡山市	1,643	23	512	24	1,446	12	480	44
34	広島市	1,826	15	376	40	1,278	23	559	38
35	山口市	1,631	24	794	2	1,165	29	1,105	4
36	徳島市	1,774	16	410	38	1,293	21	531	39
37	高松市	1,718	18	464	30	1,137	32	712	29
38	松山市	1,382	36	683	7	965	41	1,078	5
39	高知市	1,160	44	394	39	819	43	672	34
40	福岡市	1,606	26	777	4	1,397	15	1,027	8
41	佐賀市	1,424	34	699	6	945	42	839	17
42	長崎市	1,697	21	259	46	1,290	22	519	41
43	熊本市	1,127	45	667	10	1,017	37	984	10
44	大分市	1,174	43	452	32	767	45	722	27
45	宮崎市	1,189	42	437	37	801	44	645	35
46	鹿児島市	1,351	38	482	28	975	40	765	23
47	那覇市	772	47	277	45	576	47	229	47
	全国平均	1,755		570		1,376		855	

※この家計調査の結果は、以下の URL でもご覧になれます。

- ・富山県 HP とやま統計ワールド <http://www.pref.toyama.jp/sections/1015>
- ・総務省統計局家計調査 HP <http://www.stat.go.jp/data/sav/1.htm>（貯蓄・負債編）

家計調査（貯蓄・負債編）の概要

1. 家計調査の目的

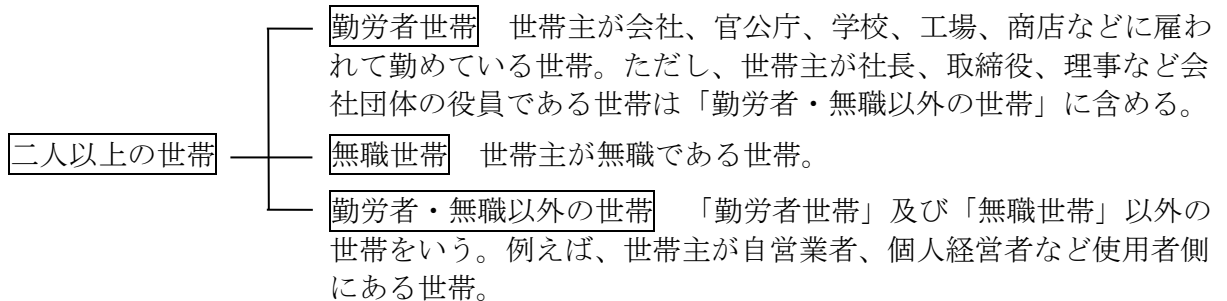
家計調査は、国民生活における家計収支の実態を明らかにすることを目的として、1946年7月以来、毎月実施している。

家計調査の結果は、家計収支編と今回公表する貯蓄・負債編の二つに区分して公表される。貯蓄・負債編は従来実施していた「貯蓄動向調査」を2002年1月から家計調査に統合し、二人以上の世帯における貯蓄及び負債の状況を把握することとしたものである。

2. 調査世帯

区 分	全国	富 山 県			
		富山市	射水市	滑川市	計
二人以上の世帯	8,076	96	24	12	132

3. 調査世帯区分



4. 用語の説明

貯 蓄

(1) 金融機関等への預貯金

- 通貨性預貯金 … ゆうちょ銀行の通常貯金、銀行及びその他の金融機関（信用金庫、信用組合、労働金庫、商工組合中央金庫、農業・漁業の協同組合等）の普通預金、当座預金、通知預金、納税準備預金などをいう。
- 定期性預貯金 … ゆうちょ銀行の定額貯金及び定期貯金、郵便貯金・簡易生命保険管理機構の定額郵便貯金、定期郵便貯金及び積立郵便貯金、銀行及びその他の金融機関の各種定期預金、定期積金などをいう。
- 生命保険など … 生命保険会社の積立型生命保険、損害保険会社の損害保険（火災・傷害保険のうち、満期時に満期返戻金が支払われる積立型のもの）、農業協同組合の養老生命共済及び郵便貯金・簡易生命保険管理機構で取り扱っている簡易生命保険をいう。
- 有価証券 … 国債、地方債、公社・公団債、金融債、事業債などの債券、公社債投資信託（学校債及び農地被買収者国庫債は含めない。）、株式・株式投資信託、信託銀行に信託して運用する貸付信託、金銭信託などをいう。

(2) 金融機関外への預貯金…社内預金、勤め先の共済組合などへの預貯金などをいう。

負 債

- (1) 住宅・土地のための負債…住宅を購入、建築又は増改築（修繕等工事も含む）したり、土地を購入するために借り入れた場合の借入金残高。
- (2) 住宅・土地以外の負債…生活に必要な資金、事業に必要な開業資金、運転資金などを借り入れた場合で、「(3)月賦・年賦」以外の借入金残高。
- (3) 月賦・年賦…乗用車、電化製品、衣類など月賦・年賦で購入した場合の未払残高。