



家計調査三二情報

令和6年4月号

お忙しい中、家計簿に記帳していただき、ありがとうございます。
次のとおり集計結果が公表されましたので、お知らせいたします

～令和6年2月分～

○全国の二人以上の世帯

・消費支出は、1世帯当たり279,868円
(前年同月比:実質-0.5%、12か月連続の実質減少)

○全国の二人以上の世帯のうち勤労者世帯

・消費支出は、1世帯当たり307,765円
(前年同月比:実質-0.3%、12か月連続の実質減少)
・実収入は、1世帯当たり561,495円
(前年同月比:実質-2.5%、17か月連続の実質減少)

消費支出を費目別にみると、以下のとおりとなりました。(二人以上の世帯)

○増加した主なもの

授業料等 (私立大学、私立中学校)
保健医療サービス (他の入院料、歯科診療代)
外食 (和食、飲酒代)

○減少した主なもの

電気代
ガス代 (都市ガス、プロパンガス)
交際費 (贈与金)


「他の入院料」とは、
「出産入院料」以外の
入院料をいいます。



家計簿の記入についてのお願い

★パンや惣菜、お菓子を購入された場合は、
品目ごとに集計されるため、具体的に記入をお願いします。

【例】パン … 食パン、あんパン、サンドウィッチ など
惣菜 … サラダ、コロッケ、ぎょうざ など
お菓子 … チョコ、スナック菓子、アイス など



※商品名で記入されても結構です。
お手数ですが、なにとぞよろしくお願いいたします。

オンライン回答

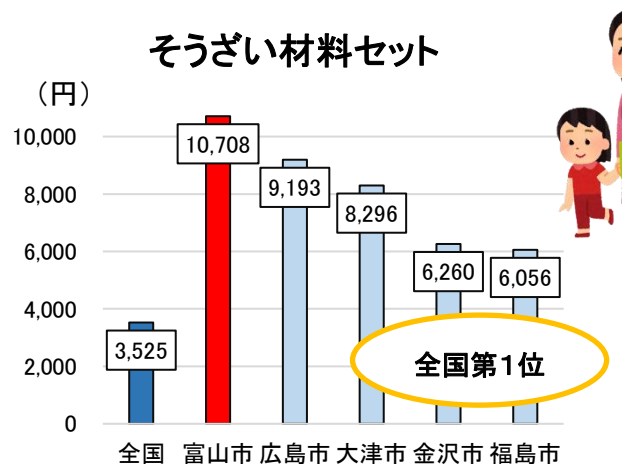
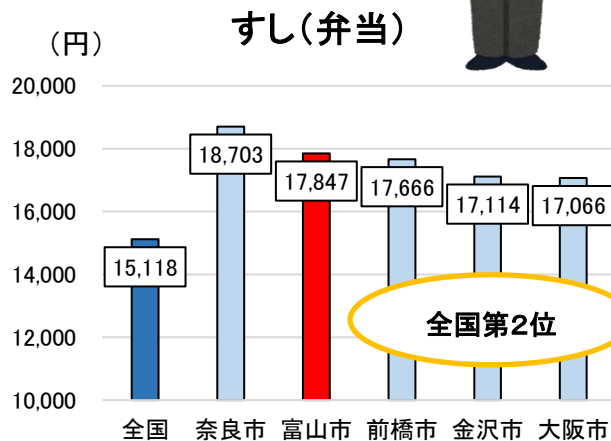
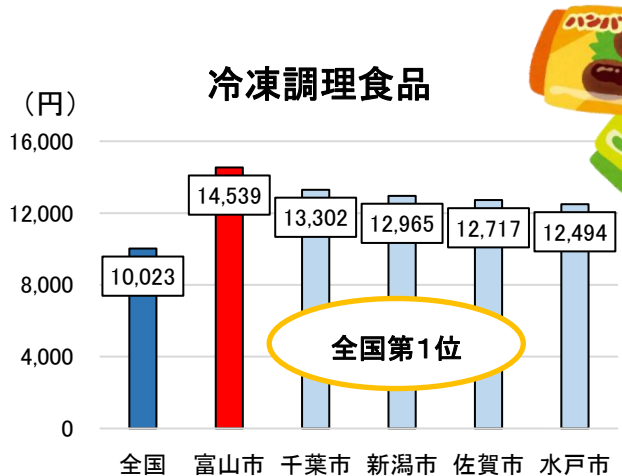
☆代行入力、自動入力を使用されている皆様へ
レシートの記載から具体的な商品名を特定できない場合、
手入力で修正をお願いします。



富山の家計事情

ご回答いただいている調査から
こんなことが分かります。

○品目別ランキング(二人以上の世帯、都道府県庁所在地別)
家計調査の1世帯当たり年間支出金額<令和3年~令和5年平均>



富山のおすしのお弁当
といえば、鱒ずしが
有名ですね

▶ 家計調査の結果はこんなことにも使われています！

労働白書における分析

「労働経済白書(厚生労働省)」は、毎年、雇用、賃金、労働時間、勤労者家計などの現状や課題について、統計データを活用して経済学的に分析する報告書です。

家計調査の結果は労働経済白書において勤労者家計の動向などを分析するのにも利用されています。

家計調査で得られたデータは、全国の消費動向を把握するための大切な資料となりますので、今後とも家計調査にご回答をお願いします。

家計調査については、県統計調査課のホームページ
「とやま統計ワールド」にも掲載しています。ぜひご覧ください。



<https://www.pref.toyama.jp/sections/1015/lib/kakei/21index-soku.html>



富山県 家計調査 検索