

男女別児童・生徒・教員数

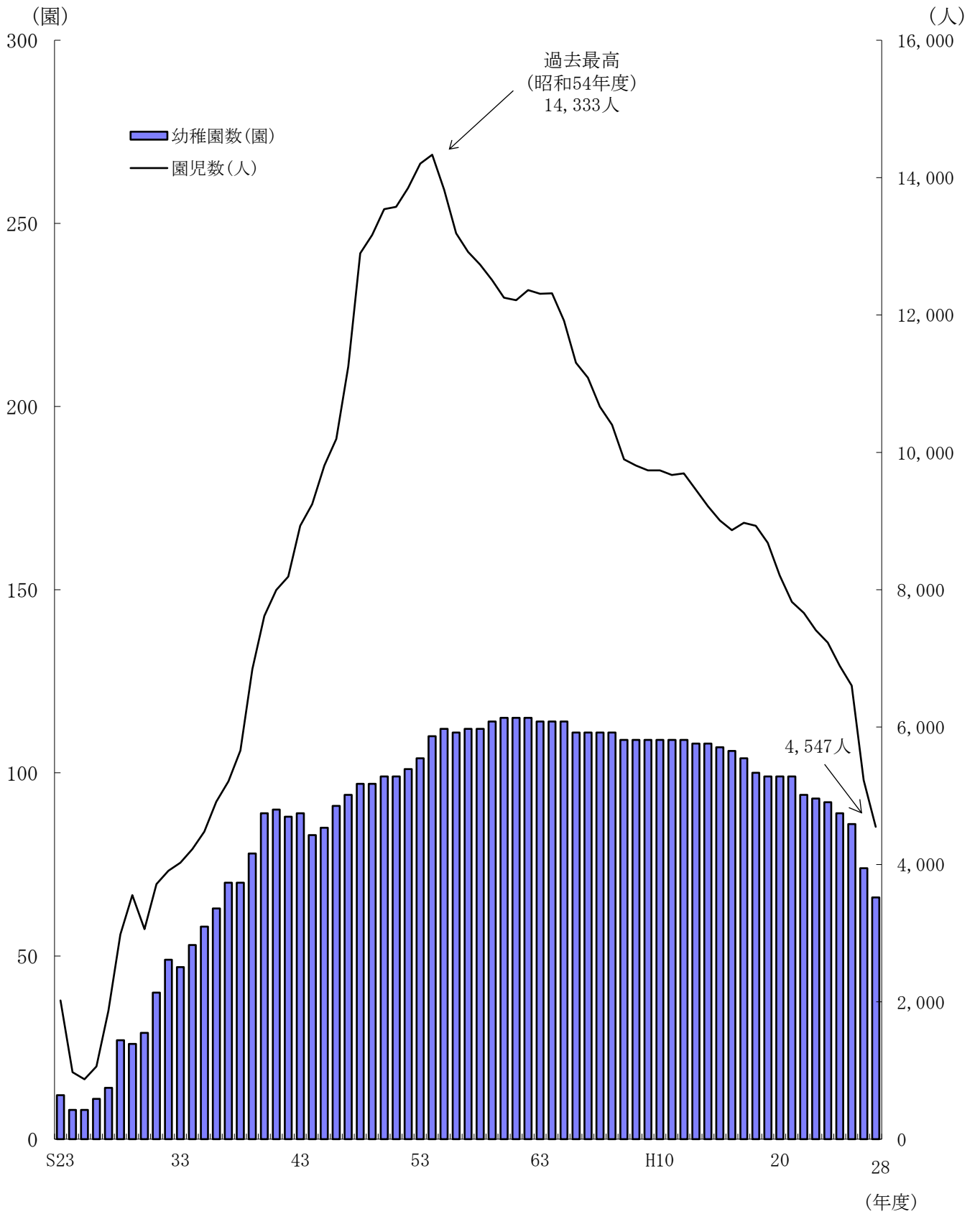
児童・生徒数

	年 度	富 山 県				全 国			
		計	男	女	女子割合	計	男	女	女子割合
小学校	平成23年	59,145	30,228	28,917	48.9	6,887,292	3,525,235	3,362,057	48.8
	24	57,959	29,764	28,195	48.6	6,764,619	3,462,093	3,302,526	48.8
	25	56,684	29,119	27,565	48.6	6,676,920	3,416,071	3,260,849	48.8
	26	55,277	28,374	26,903	48.7	6,600,006	3,377,471	3,222,535	48.8
	27	54,195	27,807	26,388	48.7	6,543,104	3,347,296	3,195,808	48.8
	28	53,112	27,251	25,861	48.7	6,483,515	3,316,608	3,166,907	48.8
中学校	平成23年	30,500	15,550	14,950	49.0	3,573,821	1,825,801	1,748,020	48.9
	24	30,364	15,507	14,857	48.9	3,552,663	1,815,641	1,737,022	48.9
	25	30,372	15,529	14,843	48.9	3,536,182	1,808,914	1,727,268	48.8
	26	30,419	15,523	14,896	49.0	3,504,334	1,793,059	1,711,275	48.8
	27	29,867	15,346	14,521	48.6	3,465,215	1,772,818	1,692,397	48.8
	28	29,312	15,010	14,302	48.8	3,406,029	1,742,199	1,663,830	48.8
高等学校	平成23年	28,753	14,425	14,328	49.8	3,349,255	1,690,804	1,658,451	49.5
	24	29,279	14,688	14,591	49.8	3,355,609	1,691,921	1,663,688	49.6
	25	28,864	14,578	14,286	49.5	3,319,640	1,672,326	1,647,314	49.6
	26	28,857	14,524	14,333	49.7	3,334,019	1,678,353	1,655,666	49.7
	27	28,671	14,394	14,277	49.8	3,319,114	1,671,325	1,647,789	49.6
	28	28,624	14,391	14,233	49.7	3,309,342	1,668,003	1,641,339	49.6

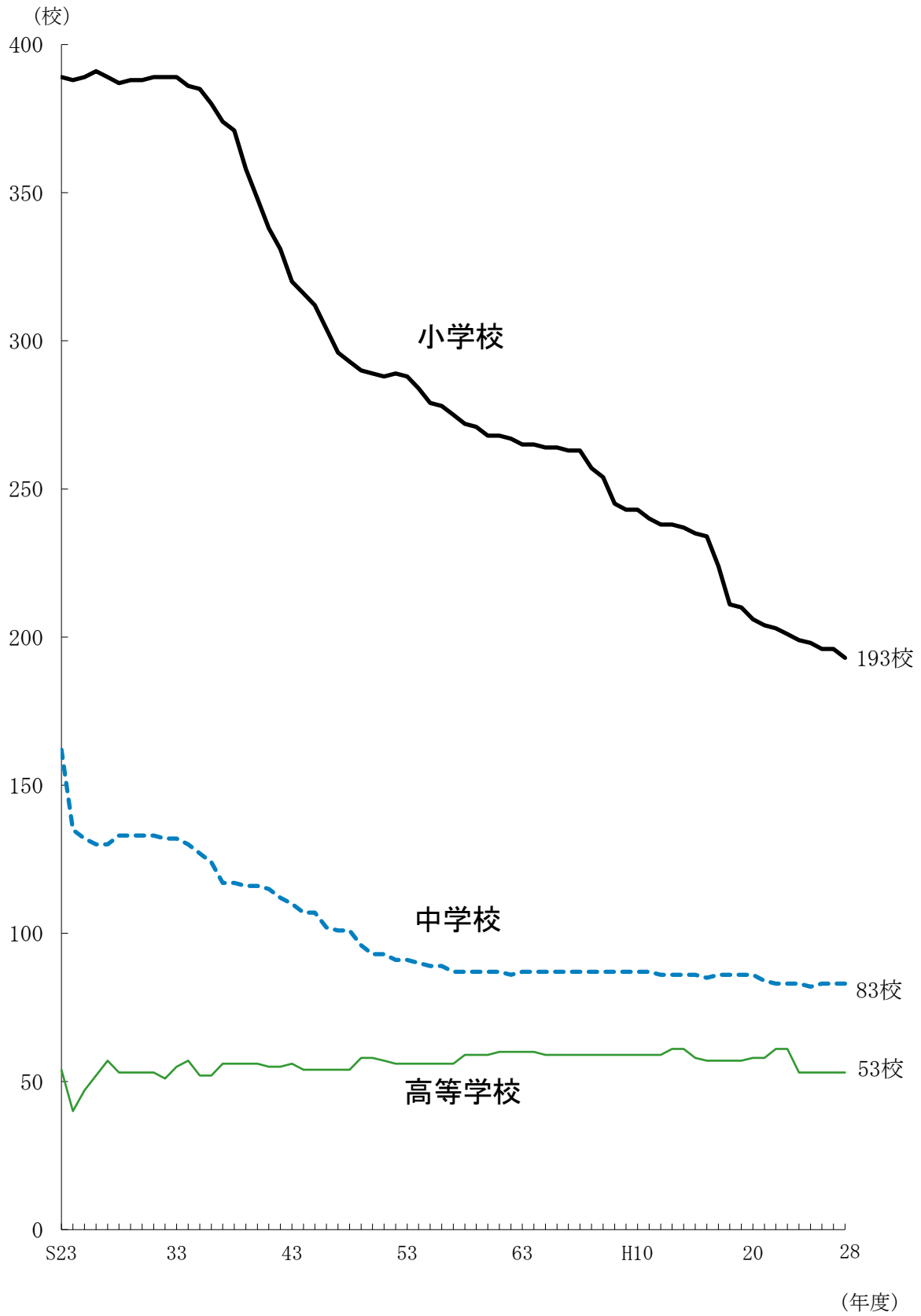
教員数

	年 度	富 山 県				全 国			
		計	男	女	女子割合	計	男	女	女子割合
小学校	平成23年	3,717	1,207	2,510	67.5	419,467	156,135	263,332	62.8
	24	3,682	1,208	2,474	67.2	418,707	156,101	262,606	62.7
	25	3,685	1,219	2,466	66.9	417,553	156,444	261,109	62.5
	26	3,651	1,232	2,419	66.3	416,475	156,600	259,875	62.4
	27	3,653	1,250	2,403	65.8	417,152	157,127	260,025	62.3
	28	3,614	1,252	2,362	65.4	416,973	157,334	259,639	62.3
中学校	平成23年	2,168	1,133	1,035	47.7	253,104	146,669	106,435	42.1
	24	2,152	1,137	1,015	47.2	253,753	146,409	107,344	42.3
	25	2,172	1,154	1,018	46.9	254,235	146,114	108,121	42.5
	26	2,183	1,166	1,017	46.6	253,832	145,684	108,148	42.6
	27	2,173	1,170	1,003	46.2	253,704	145,162	108,542	42.8
	28	2,149	1,150	999	46.5	251,978	143,659	108,319	43.0
高等学校	平成23年	2,354	1,499	855	36.3	237,526	166,767	70,759	29.8
	24	2,344	1,485	859	36.6	237,224	165,440	71,784	30.3
	25	2,308	1,451	857	37.1	235,062	162,968	72,094	30.7
	26	2,316	1,445	871	37.6	235,306	162,476	72,830	31.0
	27	2,309	1,428	881	38.2	234,970	161,379	73,591	31.3
	28	2,313	1,446	867	37.5	234,611	160,316	74,295	31.7

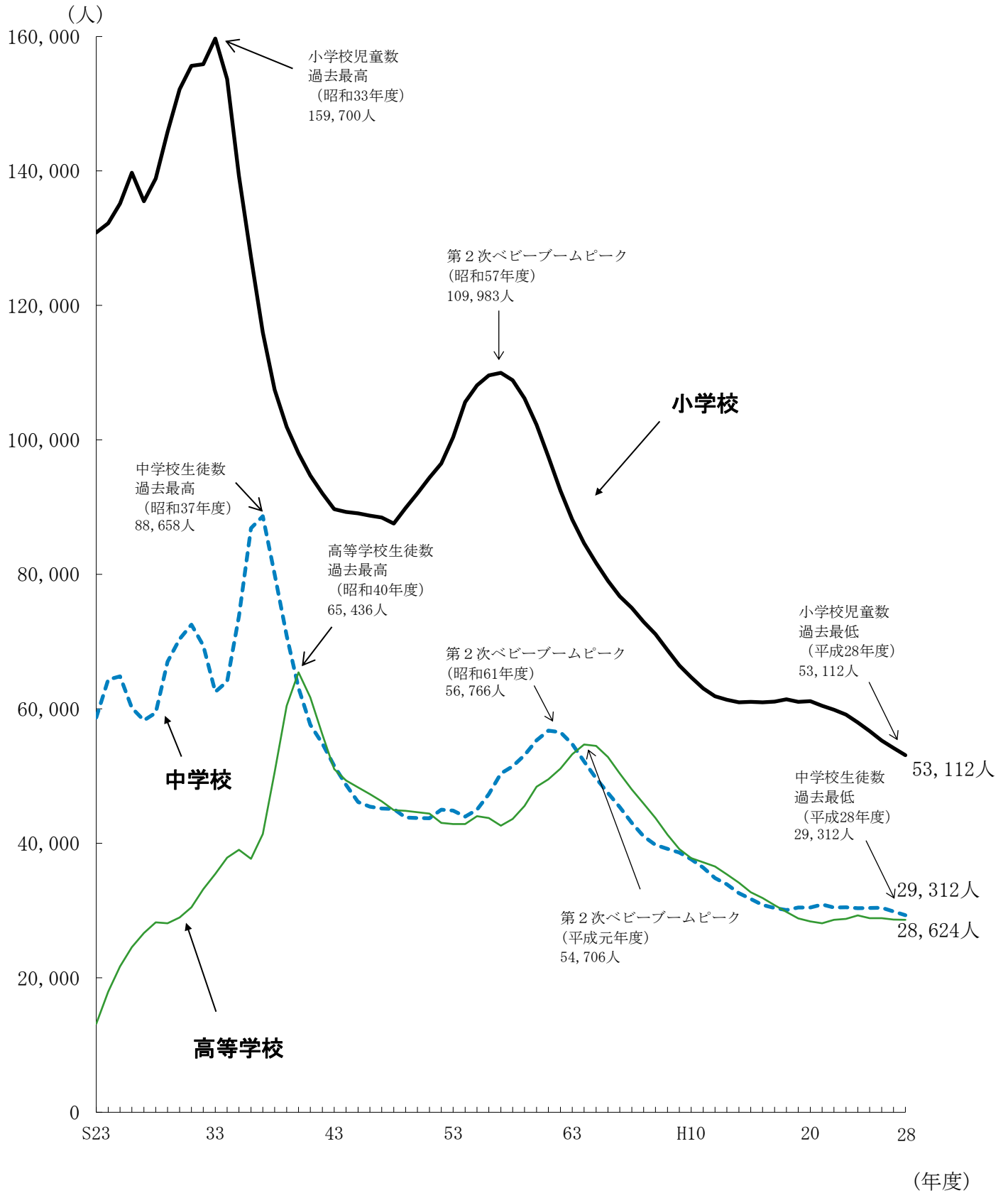
幼稚園の推移



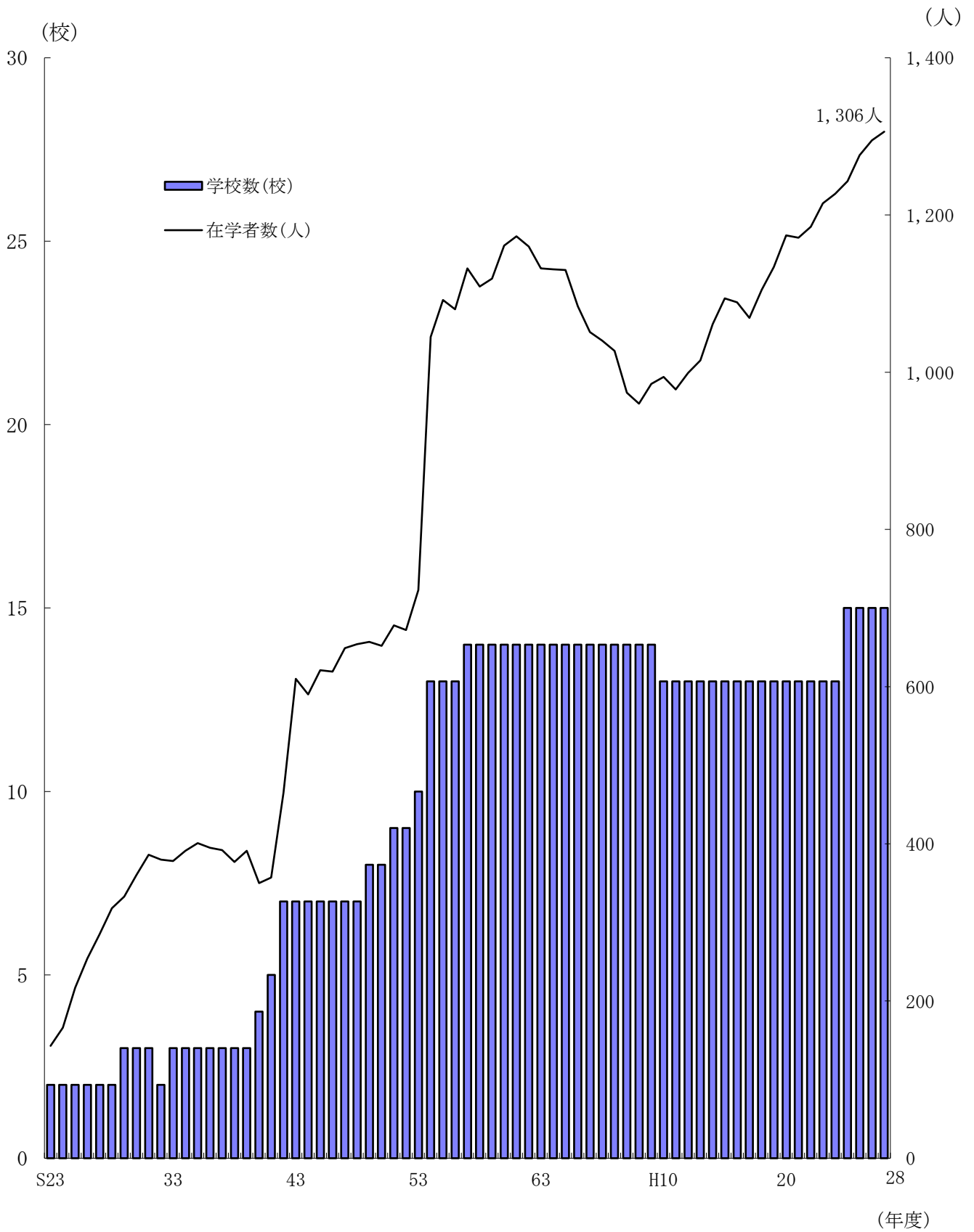
小・中・高等学校の学校数の推移



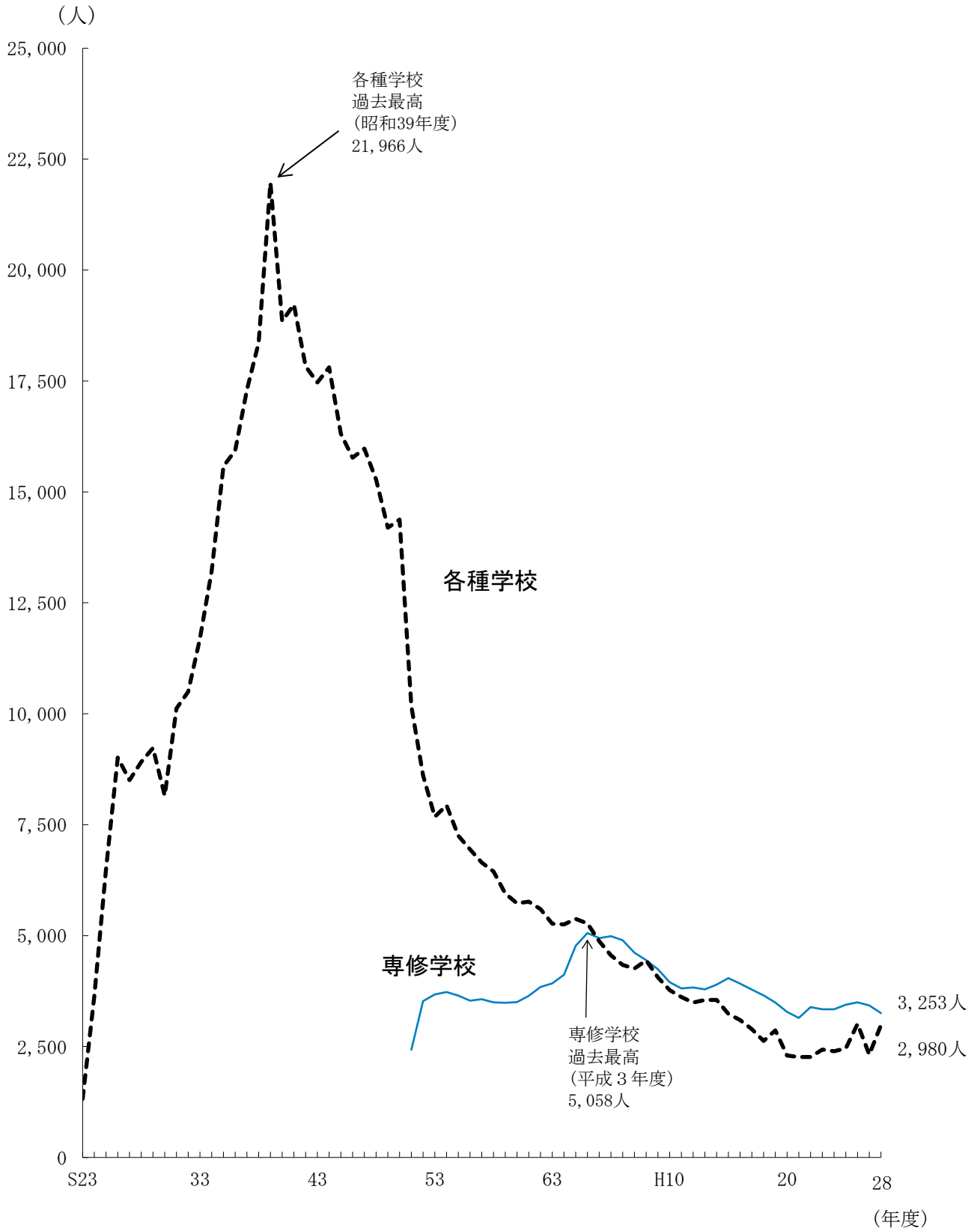
小・中・高等学校の 児童・生徒数の推移



特別支援学校の推移



専修・各種学校の生徒数の推移



幼稚園の推移

(単位：園、人)

年度	幼稚園数	園児数
23	12	2,021
28	27	2,981
33	47	4,026
38	70	5,659
43	89	8,931
48	97	12,899
49	97	13,165
50	99	13,541
51	99	13,575
52	101	13,850
53	104	14,204
54	110	14,333
55	112	13,823
56	111	13,190
57	112	12,918
58	112	12,735
59	114	12,510
60	115	12,253
61	115	12,216
62	115	12,361
63	114	12,308
元	114	12,314
2	114	11,918
3	111	11,305
4	111	11,086
5	111	10,664
6	111	10,399
7	109	9,899
8	109	9,807
9	109	9,738
10	109	9,738
11	109	9,671
12	109	9,695
13	108	9,452
14	108	9,214
15	107	9,006
16	106	8,867
17	104	8,974
18	100	8,929
19	99	8,683
20	99	8,208
21	99	7,823
22	94	7,660
23	93	7,411
24	92	7,229
25	89	6,891
26	86	6,605
27	74	5,228
28	66	4,547

* 国立校を含む。

* 昭和23年学校基本調査開始（以降毎年度実施）

* 園児数の過去最高は、昭和54年度の14,333人

小・中・高等学校の学校数の推移

(単位：校)

年度	小学校数	中学校数	高等学校数
23	389	162	54
28	387	133	53
33	389	132	55
38	371	117	56
43	320	110	56
48	293	101	54
49	290	96	58
50	289	93	58
51	288	93	57
52	289	91	56
53	288	91	56
54	284	90	56
55	279	89	56
56	278	89	56
57	275	87	56
58	272	87	59
59	271	87	59
60	268	87	59
61	268	87	60
62	267	86	60
63	265	87	60
元	265	87	60
2	264	87	59
3	264	87	59
4	263	87	59
5	263	87	59
6	257	87	59
7	254	87	59
8	245	87	59
9	243	87	59
10	243	87	59
11	240	87	59
12	238	86	59
13	238	86	61
14	237	86	61
15	235	86	58
16	234	85	57
17	224	86	57
18	211	86	57
19	210	86	57
20	206	86	58
21	204	84	58
22	203	83	61
23	201	83	61
24	199	83	53
25	198	82	53
26	196	83	53
27	196	83	53
28	193	83	53

* 国立校を含む。

* 昭和23年学校基本調査開始（以降毎年度実施）

小・中・高等学校の児童・生徒数の推移

(単位：人)

年度	小学校児童数	中学校生徒数	高等学校生徒数
23	130,832	58,716	13,158
28	138,864	59,441	28,266
33	159,700	62,519	35,461
38	107,478	80,017	50,580
43	89,687	51,535	51,053
44	89,298	48,692	49,344
45	89,094	46,138	48,322
46	88,751	45,464	47,327
47	88,472	45,173	46,255
48	87,558	45,129	44,954
49	89,879	43,822	44,832
50	92,046	43,755	44,643
51	94,383	43,748	44,439
52	96,487	44,992	43,034
53	100,408	44,886	42,869
54	105,619	43,961	42,866
55	108,108	45,007	44,046
56	109,595	47,314	43,767
57	109,983	50,395	42,645
58	108,860	51,465	43,634
59	106,191	53,110	45,566
60	102,257	55,326	48,438
61	97,482	56,766	49,521
62	92,445	56,531	51,122
63	88,164	54,771	53,257
元	84,645	52,187	54,706
2	81,687	49,651	54,486
3	79,051	47,498	52,835
4	76,731	45,383	50,401
5	75,008	43,051	47,997
6	72,936	41,036	45,910
7	71,110	39,779	43,780
8	68,734	39,197	41,293
9	66,476	38,628	39,152
10	64,692	37,637	37,811
11	63,038	36,396	37,184
12	61,863	34,842	36,569
13	61,347	33,900	35,389
14	60,964	32,590	34,138
15	61,053	31,730	32,734
16	60,990	30,835	31,883
17	61,088	30,402	30,784
18	61,441	30,076	29,794
19	61,048	30,456	28,830
20	61,135	30,443	28,379
21	60,459	30,918	28,110
22	59,870	30,448	28,613
23	59,145	30,500	28,753
24	57,959	30,364	29,279
25	56,684	30,372	28,864
26	55,277	30,419	28,857
27	54,195	29,867	28,671
28	53,112	29,312	28,624

* 国立校を含む全児童・生徒数

* 昭和23年学校基本調査開始（以降毎年度実施）

* 小学校児童数の過去最高は、昭和33年度の159,700人、過去最低は平成28年度の53,112人

* 中学校生徒数の過去最高は、昭和37年度の88,658人、過去最低は平成28年度の29,312人

* 高等学校生徒数の過去最高は、昭和40年度の65,436人

特別支援学校の推移

(単位：校、人)

年度	学校数	在学者数
23	2	143
28	2	318
33	3	378
38	3	377
43	7	610
48	7	654
49	8	657
50	8	652
51	9	678
52	9	672
53	10	723
54	13	1,045
55	13	1,092
56	13	1,080
57	14	1,132
58	14	1,109
59	14	1,119
60	14	1,161
61	14	1,173
62	14	1,160
63	14	1,132
元	14	1,131
2	14	1,130
3	14	1,084
4	14	1,051
5	14	1,040
6	14	1,027
7	14	974
8	14	960
9	14	985
10	13	994
11	13	978
12	13	999
13	13	1,015
14	13	1,061
15	13	1,094
16	13	1,089
17	13	1,069
18	13	1,105
19	13	1,134
20	13	1,174
21	13	1,171
22	13	1,185
23	13	1,215
24	13	1,227
25	15	1,243
26	15	1,276
27	15	1,295
28	15	1,306

* 国立校を含む。

* 昭和23年学校基本調査開始（以降毎年度実施）

専修・各種学校の推移

(単位：校、人)

年度	専修学校		各種学校	
	学校数	生徒数	学校数	生徒数
23			12	1,319
28			64	8,913
33			86	11,694
38			116	18,362
43			134	17,465
48			122	15,279
49			122	14,191
50			122	14,374
51	23	2,428	101	10,171
52	28	3,441	92	8,613
53	32	3,676	86	7,678
54	34	3,729	79	7,938
55	34	3,648	73	7,250
56	35	3,536	71	6,942
57	37	3,564	70	6,644
58	36	3,496	70	6,447
59	37	3,484	69	5,951
60	38	3,501	65	5,728
61	35	3,644	63	5,764
62	35	3,840	61	5,598
63	35	3,925	59	5,266
元	36	4,119	56	5,253
2	37	4,770	54	5,378
3	38	5,058	54	5,272
4	38	4,943	53	4,872
5	37	4,988	50	4,556
6	37	4,897	50	4,340
7	36	4,615	48	4,258
8	38	4,449	48	4,439
9	37	4,239	48	4,060
10	38	3,951	48	3,770
11	38	3,809	47	3,616
12	38	3,832	44	3,491
13	35	3,790	41	3,551
14	36	3,896	41	3,550
15	35	4,039	40	3,237
16	35	3,919	38	3,098
17	35	3,781	37	2,891
18	35	3,651	34	2,627
19	34	3,493	31	2,862
20	32	3,282	29	2,295
21	32	3,147	28	2,266
22	31	3,390	27	2,264
23	31	3,339	27	2,431
24	32	3,338	26	2,391
25	32	3,442	25	2,458
26	30	3,494	25	3,012
27	29	3,425	25	2,320
28	28	3,253	24	2,980

* 国立校を含む。

* 昭和23年学校基本調査開始（以降毎年度実施）

* 専修学校制度は、昭和51年に制定。（各種学校から専修学校へ移行有り）

* 専修学校生徒数の過去最高は、平成3年度の5,058人

* 各種学校生徒数の過去最高は、昭和39年度の21,966人