

空の旅を  
おトクに! 便利に! 富山きときと空港

KITOKITO  
入会金・年会費  
**無料**

# サポーターズクラブ

## 個人会員募集中!

新規個人会員のご入会登録は  
公式アプリをダウンロード!!

登録方法は  
裏面をご覧ください!



App Store  
からダウンロード

Google Play  
で手に入れよう

### 特典①

## 入会して おトク!

入会特典として、もれなく  
富山きときと空港内の店舗で  
利用できる500円分の  
ポイントをプレゼント!

空港内の店舗で  
おトクにお食事やお買い物を  
楽しもう!



### 特典②

## 乗って おトク!

搭乗回数に応じて  
「ANA旅行券」または空港内の  
店舗で使える電子ポイントを  
プレゼント!

2025年 4回搭乗 → 1,000円分(先着400名)  
3月31日(月)まで 6回搭乗 → 3,000円分(先着200名)

富山きときと空港発着の全路線(国内線・国際線)対象

搭乗特典のお申し込み方法は裏面をご覧ください!

※搭乗特典は、入会日の翌日以降、2025年3月31日(月)ま  
でのご搭乗を対象とします。  
※一度応募に使用した応募対象券面は、法人会員搭乗特典、  
スペシャル搭乗キャンペーン搭乗特典も含め、別の応募には  
ご使用いただけません。

※上記の特典内容や期間は、お断りなく変更する場合がございますので、ご了承ください。  
※富山きときと空港ホームページでもご案内しています。

### 特典③

## いつでも おトク!

会員向け各種キャンペーン・  
おトク情報などの配信!



## 公式アプリはこんなに便利!



### 1 搭乗特典の申請

富山きときと空港発着路線の<応募対象券面>をアプリで撮影してANA旅行券または空港内テナントで使える電子ポイントもらおう。

### 2 電子ポイントの使用

電子ポイントは、空港内テナントのお買い物やお食事で使用できます。(ANA旅行券は郵送でお送りします。)

3 お得なキャンペーンなどの情報はここから

4 搭乗回数の管理  
アプリで撮影した<応募対象券面>の画像で、搭乗特典の申請に必要な搭乗回数の管理を行います。

5 便利情報のご案内  
富山きときと空港をご利用される方への便利な情報はここから。

入会して  
おトク!

## 新規会員の登録方法

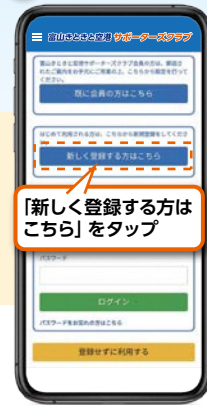
### 1 スマホホーム画面



### 2 トップ画面



### 3 選択画面



### 4 情報入力画面



### 5 仮登録完了画面



認証用メール

富山きときと空港サポーターズクラブ  
会員登録完了のお知らせ

※このメールはシステムからの自動返信  
です

〇〇様  
この度は、富山きときと空港サポ  
ーターズクラブ会員に登録いただき、  
ありがとうございます。

以下のリンクをクリックすると、富山  
きときと空港サポ  
ーターズクラブの登録が完了します

<https://example.jp/fk98798wa>


引き続き、富山きときと空港をよろしく  
お願いいたします。

URLをタップ

本登録  
完了

これであなたも  
サポーターズ  
クラブ会員!

＼使ってみよう!／



＼本登録完了メッセージ /

本登録が完了いたしました。



## 富山空港発着路線の〈応募対象券面〉を撮影してアプリに登録しよう!

### 1 「搭乗券登録」アイコンをタップ



### 2 「応募対象券面」を枠内に収めカメラのアイコンをタップし撮影して保存



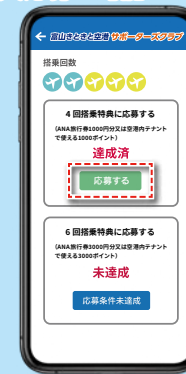
※事前に保存した「応募対象券面」の  
画像を選択することも可能です。

### 3 搭乗日、富山発もしくは富山着、便名を選択し、送信をタップ



### 4 次に「特典をもらう」アイコンをタップ

### 5 応募したい特典を選び「応募する」をタップ



※一度応募に使用した応募対象券面は  
別の特典応募にはご使用いただけません。

4回または6回の搭乗で  
特典応募が可能に!

サポーターズ  
クラブ

Q&A

- Q1. 特典応募にあたり、いつまでにサポーターズクラブ会員になる必要がありますか?  
A1. ご搭乗日の前日までに会員登録をしてください。アプリのトップ画面「ログイン」より、「新しく登録する方はこちら」から無料でご登録いただけます。
- Q2. 搭乗券は電子チケット(画面上)で発行しているのですが、どのように応募すればよいですか?  
A2. 電子チケットの画面をスクリーンショットで保存し、その画像を「アルバムから選択」で選択してご応募ください。

- Q3. 「応募対象券面」とは何を指しますか?  
A3. 応募の際にご利用いただける券面は「搭乗券」、「ご搭乗案内」、「保安検査証」、「搭乗証明書」のいずれかとなります。必ず搭乗日、便名、搭乗者氏名(会員様ご本人のみ)が写るように撮影してください。「搭乗証明書」は、ANAのホームページからご入手いただけます。※QRコードのみの画像は受付できません。
- Q4. 搭乗便、搭乗日を間違えて応募してしまいましたが、修正できますか?  
A4. 特典応募に使用していない状態であれば、アプリのトップ画面「搭乗履歴」より、編集ボタンをタップすることで、便名、搭乗日の修正が可能です。

- Q5. アプリ運用前にサポーターズクラブに入会しましたが、アプリを利用したい場合はどのようにすればよいですか?  
A5. アプリ運用前に入会された会員様には郵送にてアプリのログインに必要な「会員番号」と「初期パスワード」をお送りしております。ログイン画面の「既に会員の方はこちら」より上記2点と必要な情報をご記入のうえ仮登録をお済ませください。仮登録後、ご登録いただいたメールアドレス宛にご本人様かどうか認証確認するためのメールが届きますので、届いたメール内のURLをタップいただき、本登録をお済ませください。

ご入会登録・アプリ操作に関するお問い合わせ

富山きときと空港サポーターズクラブアプリ事務局 (受託者:キュアコード株式会社)

アプリ内の「お問い合わせフォーム」、電子メール(宛先:airport-app@curecode.jp)または電話(050-1752-5800 9:00~12:00、13:00~17:00(土日祝等を除く))までお問い合わせください。(事業者:富山空港国際路線利用促進協議会(富山県航空政策課))