

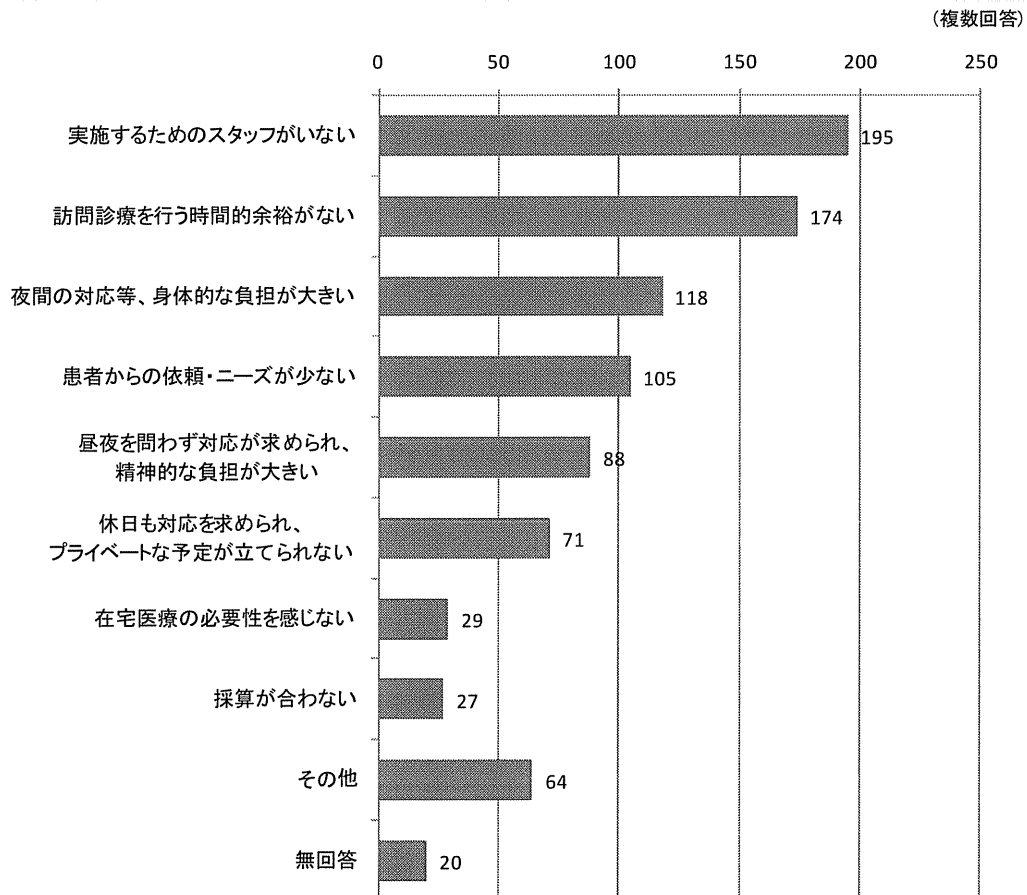
## VI 在宅医療未実施の医療機関の状況

### 問15 在宅医療を実施していない理由〔回答医療機関数：342〕

在宅医療を実施していない理由は何ですか。

- ◇ 「実施するためのスタッフがいらない」と回答した医療機関が195機関（57.0%）、  
「訪問診療を行う時間的余裕がない」と回答した医療機関が174機関（50.9%）、  
「夜間の対応等、身体的な負担が大きい」と回答した医療機関が118機関（34.5%）、  
「患者からの依頼・ニーズが少ない」と回答した医療機関が105機関（30.7%）、  
「昼夜を問わず対応が求められ、精神的な負担が大きい」と回答した医療機関が88機関（25.7%）、  
「休日も対応を求められ、プライベートな予定が立てられない」と回答した医療機関が71機関（20.8%）、  
「在宅医療の必要性を感じない」と回答した医療機関が29機関（8.5%）、  
「採算が合わない」と回答した医療機関が27機関（7.9%）、  
「その他」と回答した医療機関が64機関（18.7%）、  
「無回答」が20機関（5.8%）であった。

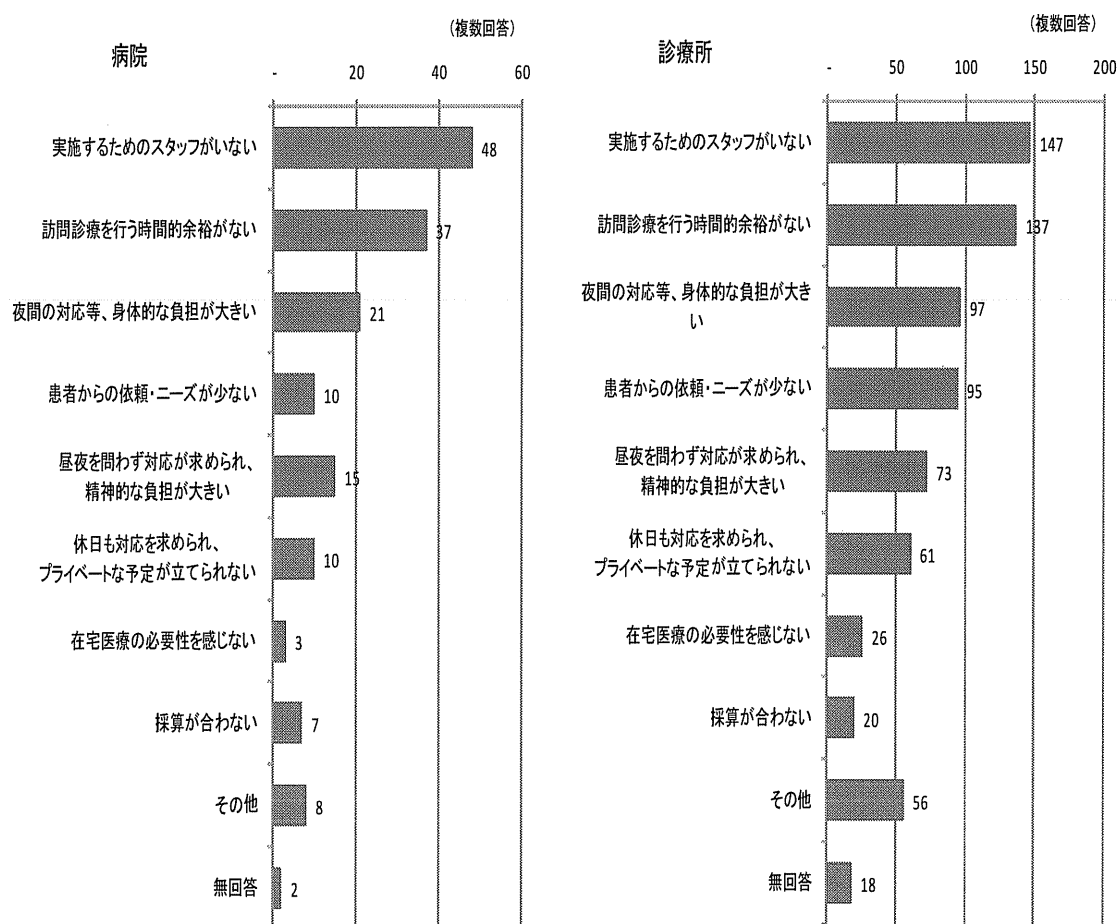
#### 《在宅医療を実施していない理由》



【医療機関区分別】〔病院：59、診療所：283〕

- ◇ 病院においては、「実施するためのスタッフがいらない」との回答が 48 機関（81.4%）、「訪問診療を行う時間的余裕がない」との回答が 37 機関（62.7%）、「夜間の対応等、身体的な負担が大きい」との回答が 21 機関（35.6%）であった。
- ◇ 診療所においては、「実施するためのスタッフがいらない」との回答が 147 機関（51.9%）、「訪問診療を行う時間的余裕がない」との回答が 137 機関（48.4%）、「夜間の対応等、身体的な負担が大きい」との回答が 97 機関（34.3%）であった。

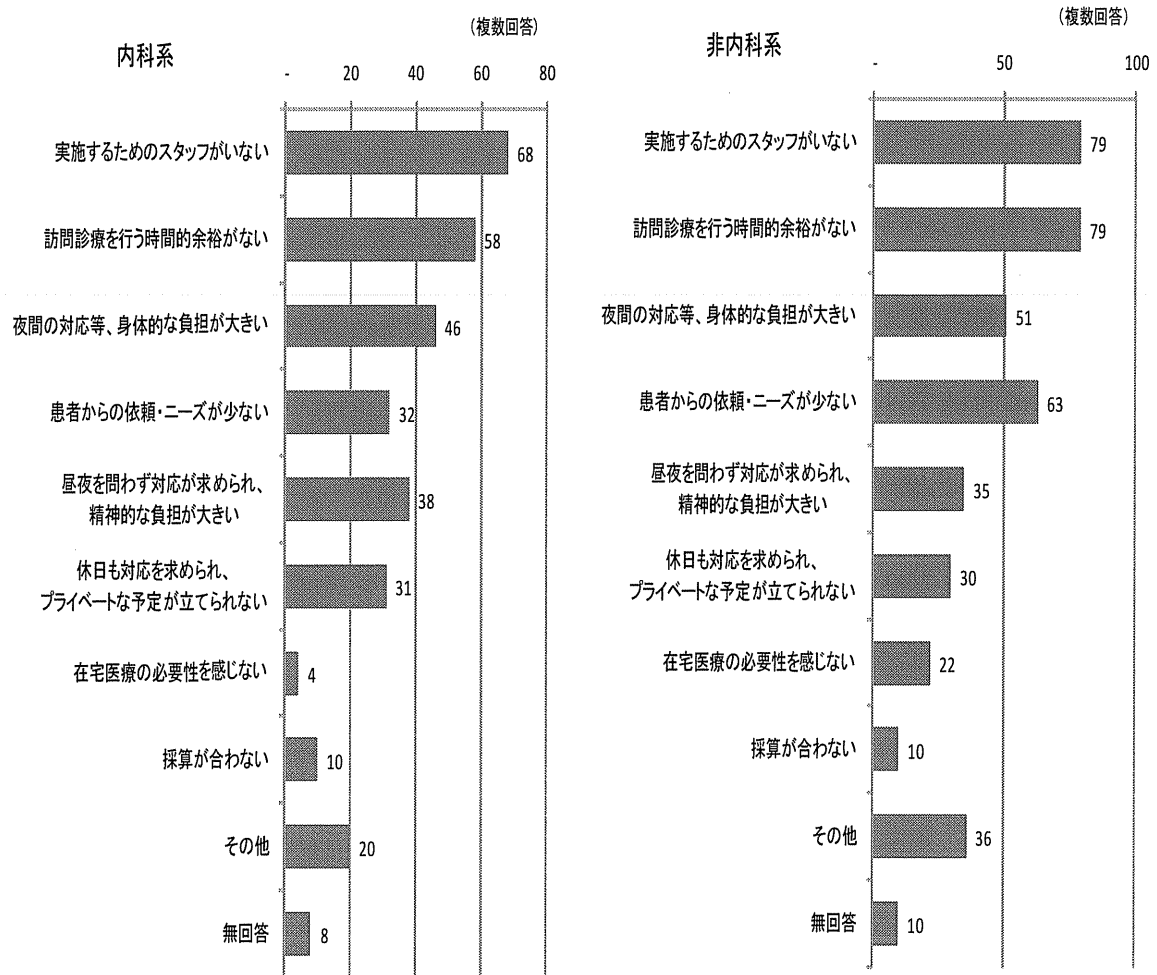
《在宅医療を実施していない理由（病院・診療所別）》



【診療所における 内科系・非内科系 別】〔内科系：113、非内科系 170〕

- ◇ 内科系においては、「実施するためのスタッフがいらない」との回答が 68 機関 (60.2%)、「訪問診療を行う時間的余裕がない」との回答が 58 機関 (51.3%)、「夜間の対応等、身体的な負担が大きい」との回答が 46 機関 (40.7%)であった。
- ◇ 非内科系においては、「実施するためのスタッフがいらない」との回答が 79 機関 (46.5%)、「訪問診療を行う時間的余裕がない」との回答が 79 機関 (46.5%)、「患者からの依頼・ニーズが少ない」との回答が 63 機関 (37.1%)であった。

《在宅医療を実施していない理由（内科系・非内科系別）》

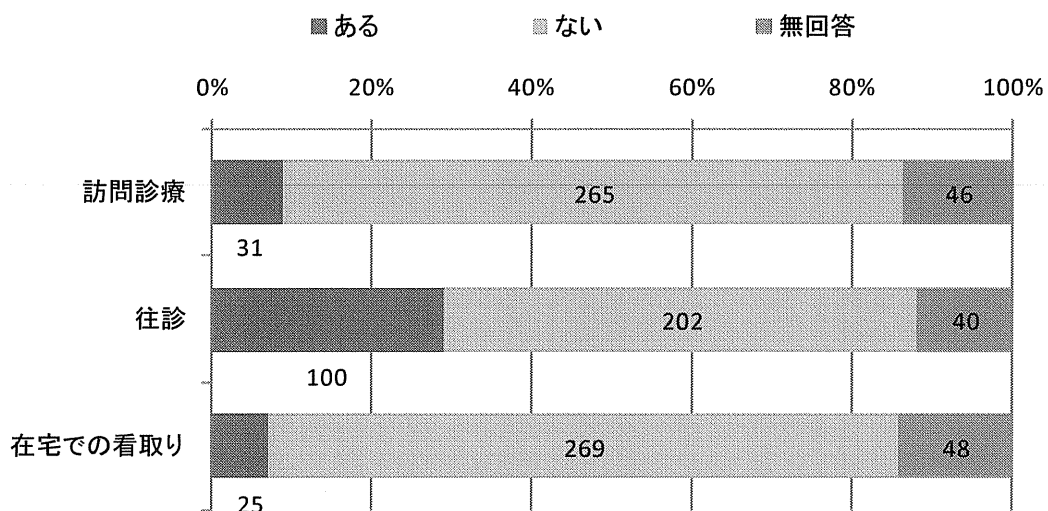


問16 在宅医療へ取り組む意向の有無〔回答医療機関数：342〕

今後、在宅医療に取り組む意向はありますか。

- ◇ 訪問診療については、「ある」と回答した医療機関が31機関（9.1%）、「ない」と回答した医療機関が265機関（77.5%）であった。
- ◇ 往診については、「ある」と回答した医療機関が100機関（29.2%）、「ない」と回答した医療機関が202機関（59.1%）であった。
- ◇ 在宅での看取りについては、「ある」と回答した医療機関が25機関（7.3%）、「ない」と回答した医療機関が269機関（78.6%）であった。

《在宅医療へ取り組む意向の有無》



(1) 訪問診療

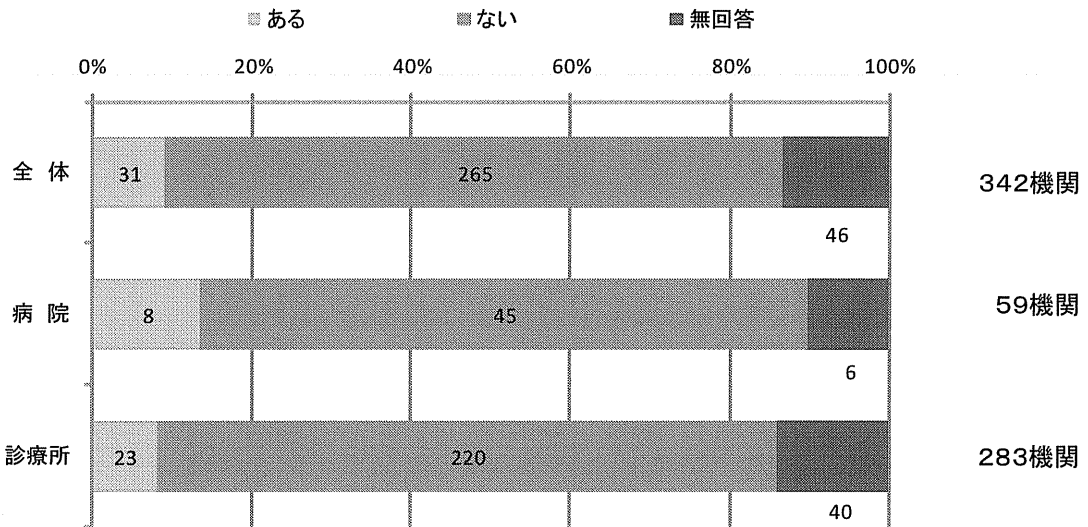
【医療機関区分別】〔病院：59、診療所：283〕

- ◇ 病院においては、「ある」との回答が 8 機関 (13.6%)、「ない」との回答が 45 機関 (76.3%) であった。
- ◇ 診療所においては、「ある」との回答が 23 機関 (8.1%)、「ない」との回答が 220 機関 (77.7%) であった。

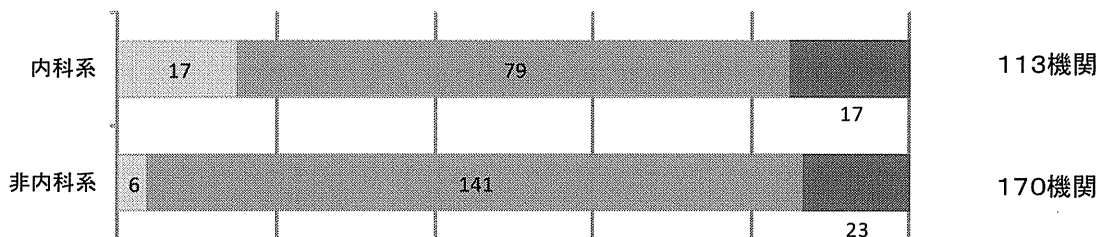
【診療所における 内科系・非内科系 別】〔内科系：113、非内科系 170〕

- ◇ 内科系においては、「ある」との回答が 17 機関 (15.0%)、「ない」との回答が 79 機関 (69.9%) であった。
- ◇ 非内科系においては、「ある」との回答が 6 機関 (3.5%)、「ない」との回答が 141 機関 (82.9%) であった。

《訪問診療に取り組む意向の有無》




※診療所の内訳



【診療所における医師会別】

《訪問診療に取り組む意向の有無》



## (2) 往診

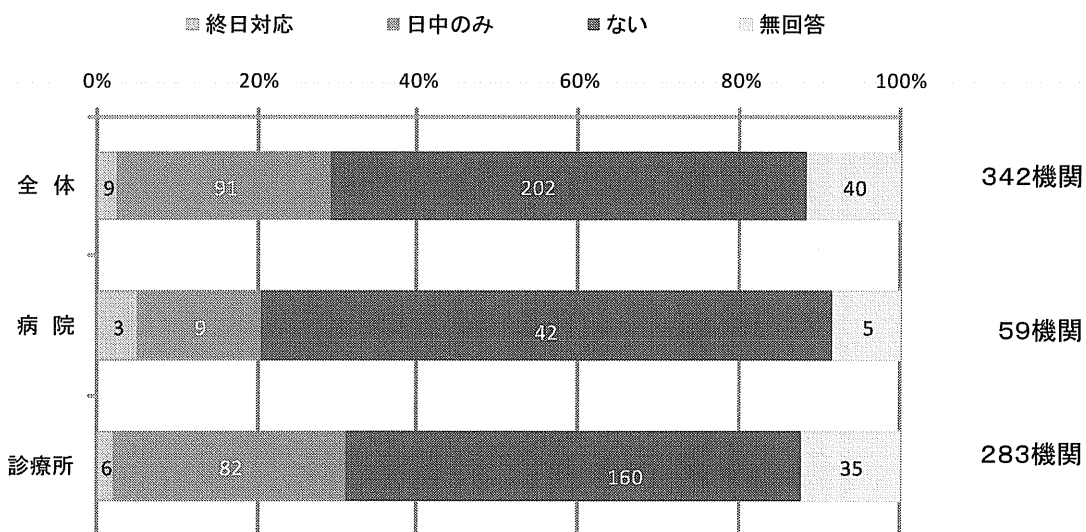
【医療機関区分別】〔病院：59、診療所：283〕

- ◇ 病院においては、「終日対応」との回答が3機関（5.1%）、「日中のみ」との回答が9機関（15.3%）、「ない」との回答が42機関（71.2%）であった。
- ◇ 診療所においては、「終日対応」との回答が6機関（2.1%）、「日中のみ」との回答が82機関（29.0%）、「ない」との回答が160機関（56.5%）であった。

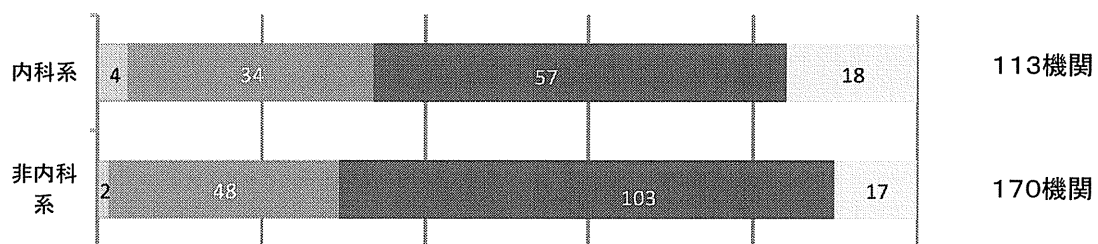
【診療所における 内科系・非内科系 別】〔内科系：113、非内科系170〕

- ◇ 内科系においては、「終日対応」との回答が4機関（3.5%）、「日中のみ」との回答が34機関（30.1%）、「ない」との回答が57機関（50.4%）であった。
- ◇ 非内科系においては、「終日対応」との回答が2機関（1.2%）、「日中のみ」との回答が48機関（28.2%）、「ない」との回答が103機関（60.6%）であった。

### 《往診に取り組む意向の有無》




※診療所の内訳



【診療所における医師会別】

《往診に取り組む意向の有無》





### (3) 在宅での看取り

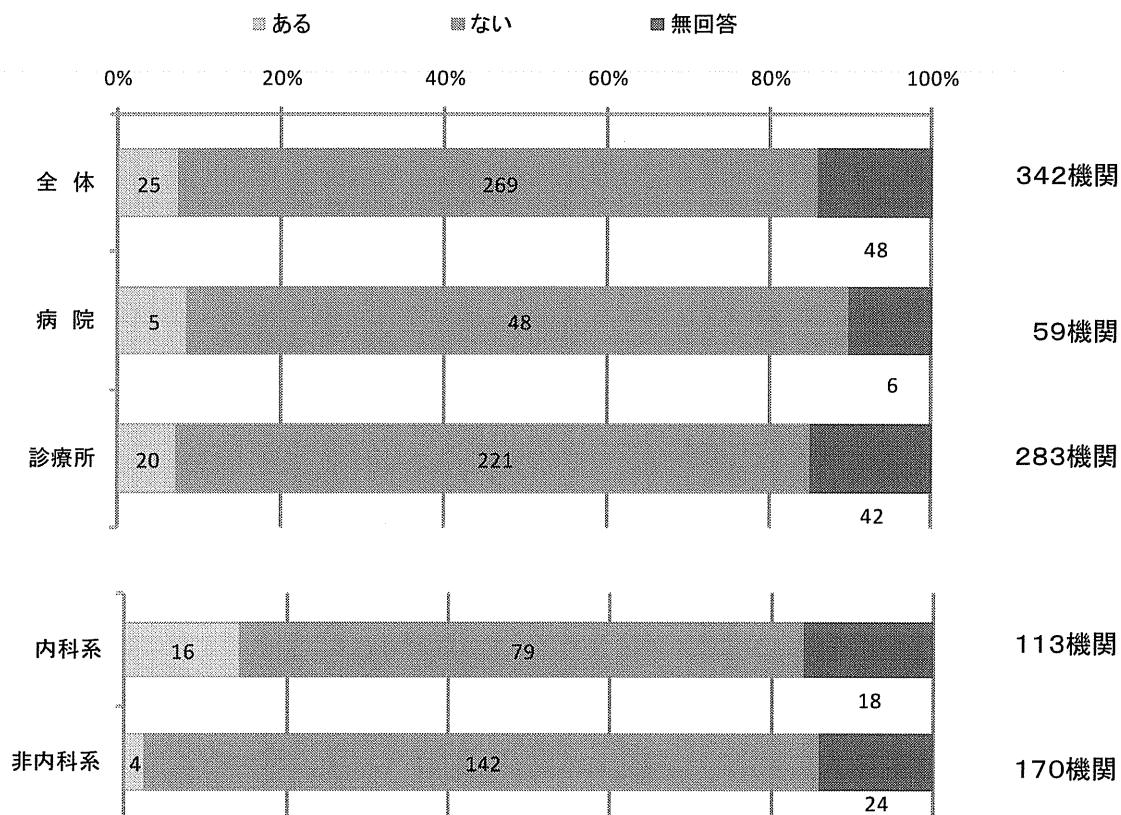
【医療機関区分別】〔病院：59、診療所：283〕

- ◇ 病院においては、「ある」との回答が5機関（8.5%）、「ない」との回答が48機関（81.4%）であった。
- ◇ 診療所においては、「ある」との回答が20機関（7.1%）、「ない」との回答が221機関（78.1%）であった。

【内科系・非内科系別】〔内科系：113、非内科系170〕

- ◇ 内科系においては、「ある」との回答が16機関（14.2%）、「ない」との回答が79機関（69.9%）であった。
- ◇ 非内科系においては、「ある」との回答が4機関（2.4%）、「ない」との回答が142機関（83.5%）であった。

《在宅での看取りに取り組む意向の有無》



【診療所における医師会別】

《在宅での看取りに取り組む意向の有無》

