

平成 21 年度

富山県在宅医療実施状況等調査報告書

平成 2 1 年 1 0 月

富 山 県

目 次

I. 在宅医療の実施状況（概況）	1
II. 病院における在宅への移行の状況	15
III. 在宅医療の実施状況（平成21年7月の実績）	17
IV. 訪問看護の利用状況	35
V. 他の医療機関等との連携状況	38
VI. 在宅医療未実施の医療機関の意向等	57
VII. 在宅医療を実施するうえでの課題等	67
VIII. 在宅医療に関する課題や要望	75

調査の概要

1. 調査の目的

在宅医療・訪問看護の実施状況等を把握し、今後の推進施策を検討するための基礎資料を得るため、県内の病院及び一般診療所を対象に調査を実施。

2. 調査の内容

- (1) 在宅医療の実施状況（概況）
- (2) 病院における在宅への移行の状況
- (3) 在宅医療の実施状況（平成 21 年 7 月の実績）
- (4) 訪問看護の利用状況
- (5) 他の医療機関等との連携状況
- (6) 在宅医療未実施の医療機関の意向等
- (7) 在宅医療を実施するうえでの課題等

3. 調査の設計

- (1) 調査対象 富山県内の医療機関（病院及び診療所）
（社会福祉施設、民間企業及び行政機関に設置された診療所及び山岳診療所を除く）
- (2) 調査方法 郵送による配布・回収
- (3) 調査期間 平成 21 年 8 月 21 日から 9 月 4 日

4. 回収の状況

- (1) 調査対象機関数 767 機関（病院 109、診療所 658）
- (2) 回答数 642 機関（病院 100、診療所 542）
- (3) 回答率 83.7%（病院 91.7%、診療所 82.4%）

5. 回答医療機関の構成

			合計	病院	診療所
内科系			429	86	343
非内科系			213	14	199
医療圏	医師会	市町村			
新川医療圏			76	12	64
	下新川郡	朝日町	7	3	4
		入善町	11	1	10
		黒部市	31	4	27
	魚津市	魚津市	27	4	23
		魚津市	27	4	23
富山医療圏			306	45	261
	滑川市	滑川市	20	2	18
		滑川市	20	2	18
	中新川郡	上市町	23	2	21
		立山町	11	1	10
		舟橋村	11	1	10
	富山市	舟橋村	1	0	1
		富山市	263	41	222
富山市	富山市	263	41	222	
高岡医療圏			188	26	162
	射水市	射水市	46	6	40
		射水市	46	6	40
	高岡市	高岡市	119	17	102
		高岡市	119	17	102
	氷見市	氷見市	23	3	20
氷見市		23	3	20	
砺波医療圏			72	17	55
	砺波	砺波市	33	6	27
		砺波市	33	6	27
	南砺市	南砺市	23	5	18
		南砺市	23	5	18
	小矢部市	小矢部市	16	6	10
小矢部市		16	6	10	
合計			642	100	542

(注) ここでいう「内科系」とは、「とやま医療情報ガイド」において、内科、循環器科、消化器科、胃腸科、呼吸器科の診療科を標榜する医療機関を指し、それ以外の医療機関を「非内科系」と分類した。

在宅医療実施状況に関する調査

この調査において在宅医療とは、「往診」または「訪問診療」をいう。

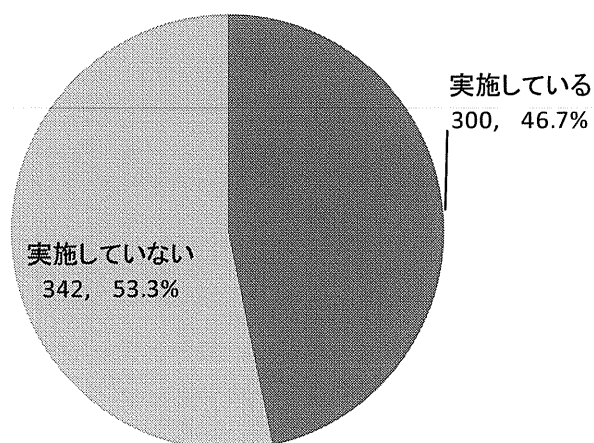
I 医療機関の状況

問1 (1) 在宅医療実施の有無〔回答医療機関数：642〕

貴医療機関では、在宅医療を実施していますか。

- ◇ 「実施している」と回答した医療機関が 300 機関 (46.7%)、「実施していない」と回答した医療機関が 342 機関 (53.3%) であった。

《在宅医療実施の有無》



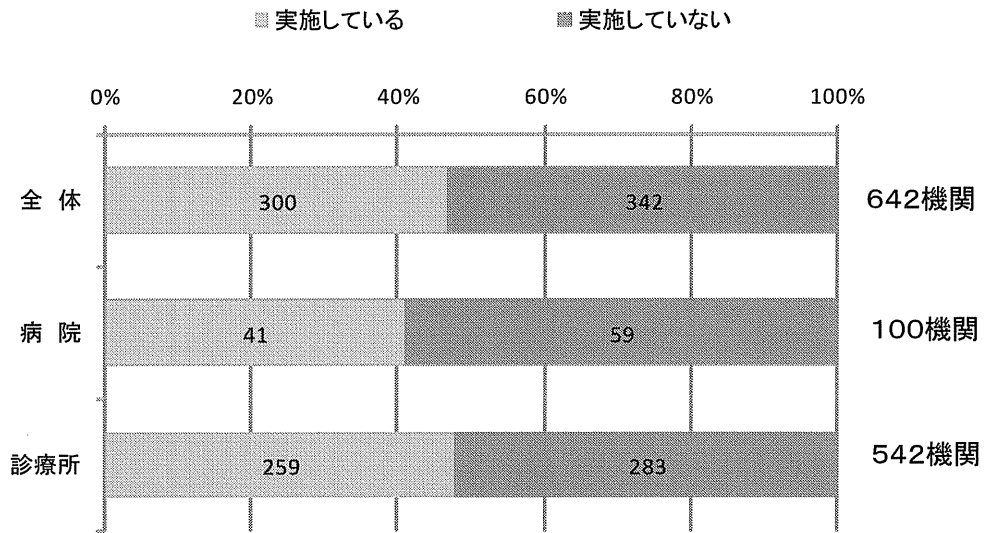
【医療機関区別】〔病院：100、診療所：542〕

- ◇ 病院においては、「実施している」との回答が 41 機関 (41.0%)、「実施していない」との回答が 59 機関 (59.0%) であった。
- ◇ 診療所においては、「実施している」との回答が 259 機関 (47.8%)、「実施していない」との回答が 283 機関 (52.2%) であった。

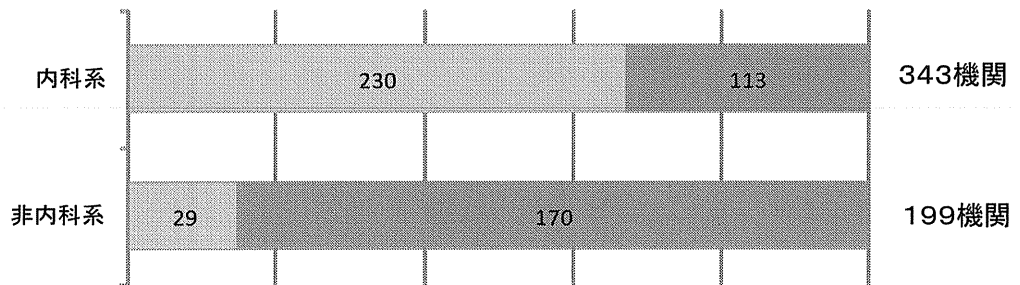
【診療所における 内科系・非内科系別】〔内科系：343、非内科系：199〕

- ◇ 内科系においては、「実施している」との回答が 230 機関 (67.1%)、「実施していない」との回答が 113 機関 (32.9%) であった。
- ◇ 非内科系においては、「実施している」との回答が 29 機関 (14.6%)、「実施していない」との回答が 170 機関 (85.4%) であった。

《在宅医療実施の有無》


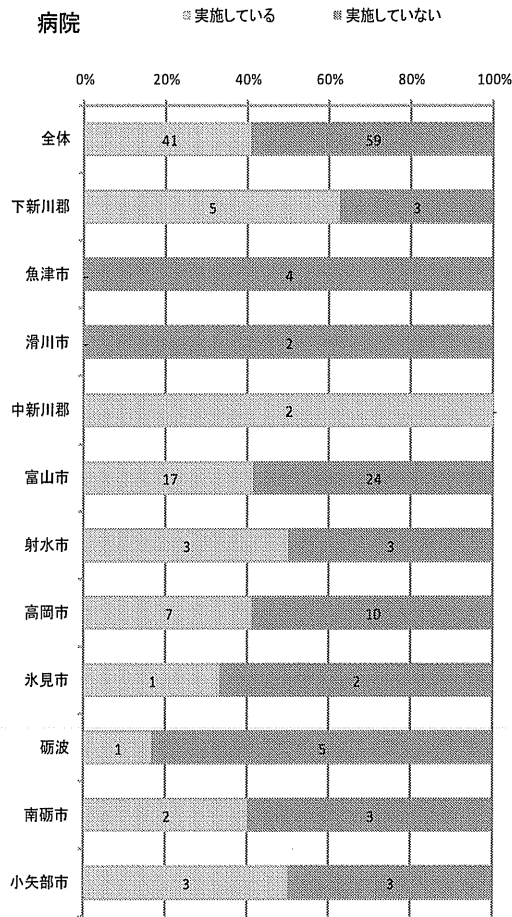


※診療所の内訳



【医師会区域別】

《在宅医療実施の有無》

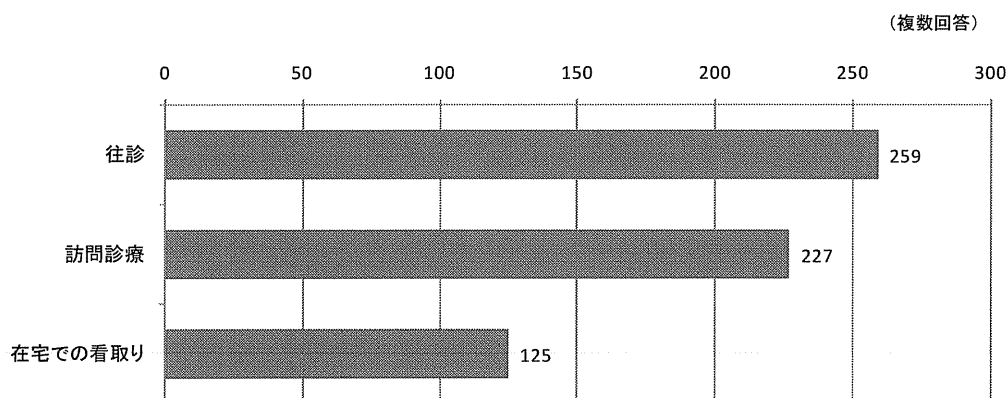


問1 (2) 実施している診療内容〔回答医療機関数：642〕

(1) で「実施している」と回答された医療機関の方にお聞きします。
診療内容はどれですか。(複数回答可)

- ◇ 「往診」と回答した医療機関が 259 機関（全回答医療機関数 642 機関に占める割合 40.3%）、「訪問診療」と回答した医療機関が 227 機関（同 35.4%）、「在宅での看取り」と回答した医療機関が 125 機関（同 19.5%）であった。

《実施している診療内容》 (n=642)



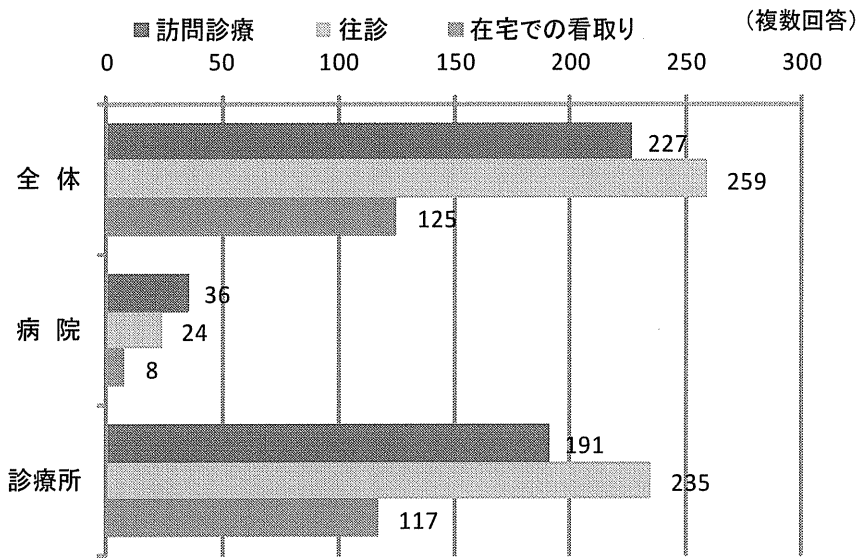
【医療機関区分別】〔病院：100、診療所：542〕

- ◇ 病院においては、「訪問診療」との回答が 36 機関（36.0%）、「往診」との回答が 24 機関（24.0%）、「在宅での看取り」との回答が 8 機関（8.0%）であった。
- ◇ 診療所においては、「訪問診療」との回答が 191 機関（35.2%）、「往診」との回答が 235 機関（43.4%）、「在宅での看取り」との回答が 117 機関（21.6%）であった。

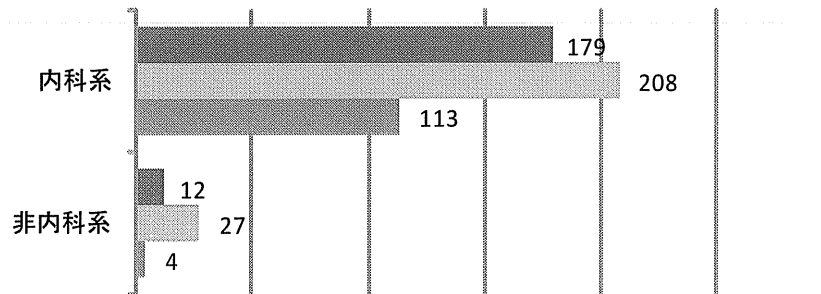
【診療所における 内科系・非内科系別】〔N=542〕

- ◇ 内科系においては、「訪問診療」との回答が 179 機関（33.0%）、「往診」との回答が 208 機関（38.4%）、「在宅での看取り」との回答が 113 機関（20.8%）であった。
- ◇ 非内科系においては、「訪問診療」との回答が 12 機関（2.2%）、「往診」との回答が 27 機関（5.0%）、「在宅での看取り」との回答が 4 機関（0.7%）であった。

《実施している診療内容》

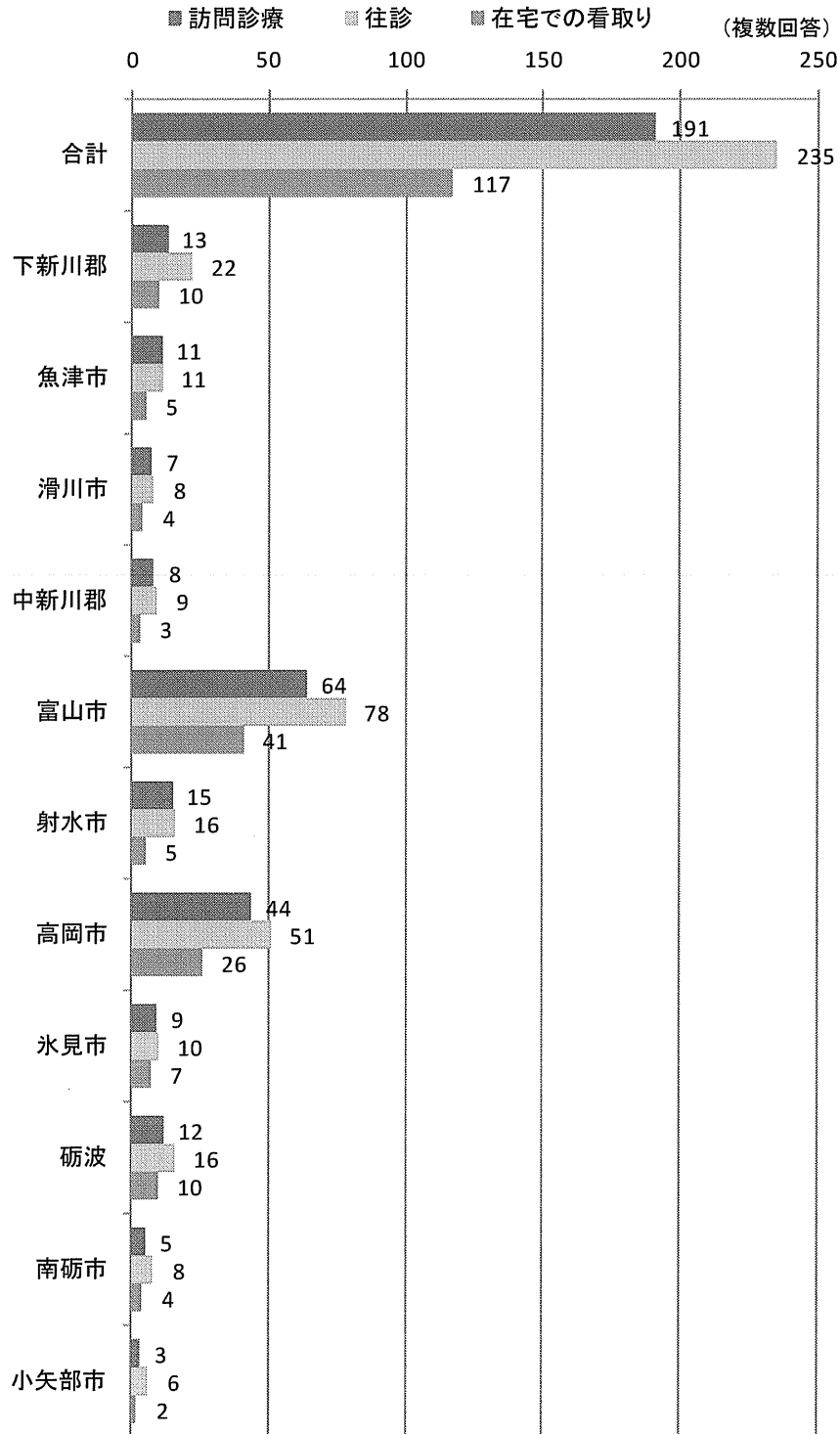


※診療所の内訳



【診療所における医師会区域別】

《実施している診療内容》



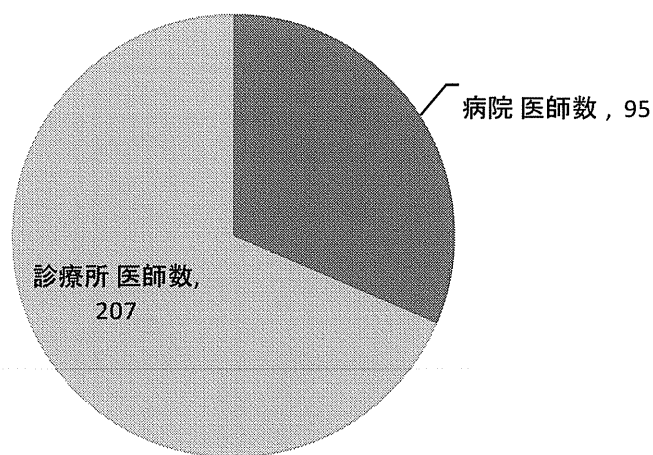
問 1 (3) 訪問診療に従事する医師数〔回答医療機関数：227〕

(2) で「訪問診療」と回答された医療機関の方にお聞きします。
訪問診療に従事する医師数は何人ですか。

■従事する医師数

◇ 回答医療機関全体の合計医師数は 302 人であった。

うち、病院では、95 人、診療所では 207 人 であった。また、1 医療機関あたりの医師数は、病院では 2.6 人、診療所では 1.1 人であった。



【医師会別、病院・診療所別 従事医師数】

	全体	病院	診療所
全 体	302	95	207
下新川郡	17	4	13
魚津市	12	-	12
滑川市	7	-	7
中新川郡	13	4	9
富山市	100	26	74
射水市	49	33	16
高岡市	62	16	46
氷見市	10	1	9
砺波	16	4	12
南砺市	10	4	6
小矢部市	6	3	3

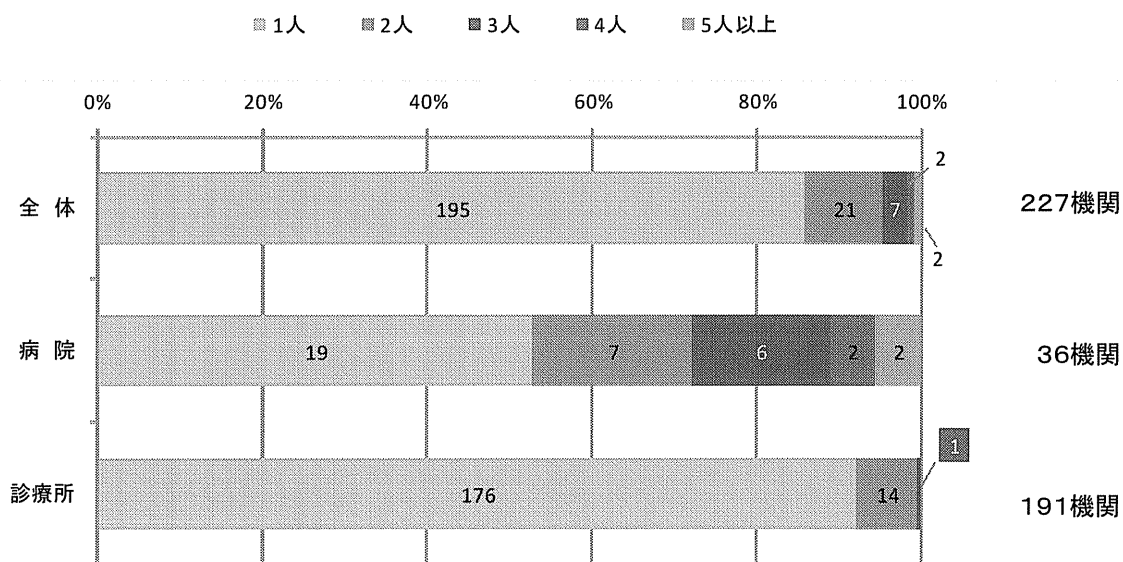
■ 従事医師数区分別医療機関数〔回答医療機関数：227〕

- ◇ 「1人」と回答した医療機関が195機関、「2人」と回答した医療機関が21機関、「3人」と回答した医療機関が7機関、「4人」および「5人以上」と回答した医療機関がそれぞれ2機関であった。

【医療機関区分別】〔病院：36、診療所：191〕

- ◇ 病院においては、「1人」との回答が19機関（52.8%）、「2人」との回答が7機関（19.4%）、「3人」との回答が6機関（16.7%）、「4人」「5人」との回答がそれぞれ2機関であった。
- ◇ 診療所においては、1人」との回答が176機関（92.1%）、「2人」との回答が14機関（7.3%）、「3人」との回答が1機関（0.5%）であった。

《訪問診療に従事する医師数区分別医療機関数》



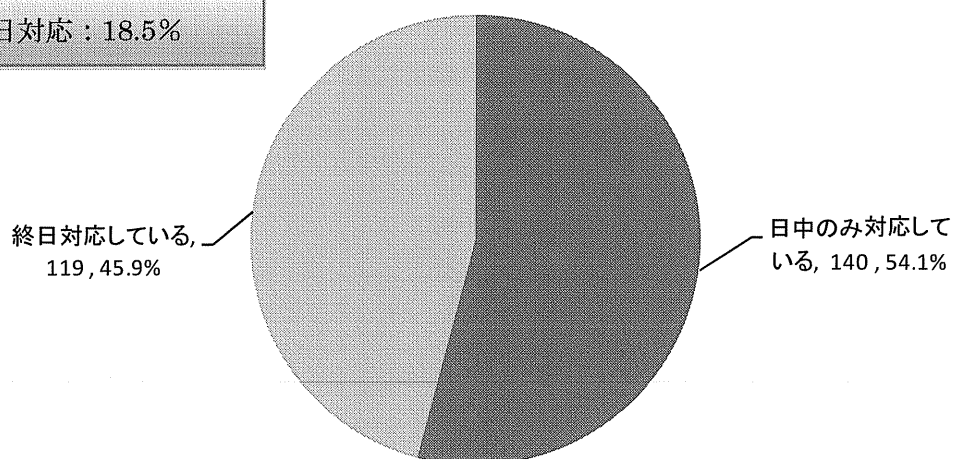
問1 (4) 往診の対応内容〔回答医療機関数：259〕

(2) で「往診」と回答された医療機関の方にお聞きします。
対応内容はどれですか。

- ◇ 「日中のみ対応している」と回答した医療機関が 140 機関 (54.1%)、「終日対応している」と回答した医療機関が 119 機関 (45.9%) であった。

《往診の対応内容》

全回答機関 642 機関を分母とした比率は、
日中のみ：21.8%、終日対応：18.5%



なお、このうち「訪問診療」を実施しており、かつ「往診を終日対応」している診療所は、95 機関 (回答 642 機関に占める割合 14.8%) であった。


【医療機関区別】〔病院：24、診療所：235〕

- ◇ 病院においては、「日中のみ対応している」との回答が 17 機関 (70.8%)、「終日対応している」との回答が 7 機関 (29.2%) であった。
- ◇ 診療所においては、「日中のみ対応している」との回答が 123 機関 (52.3%)、「終日対応している」との回答が 112 機関 (47.7%) であった。

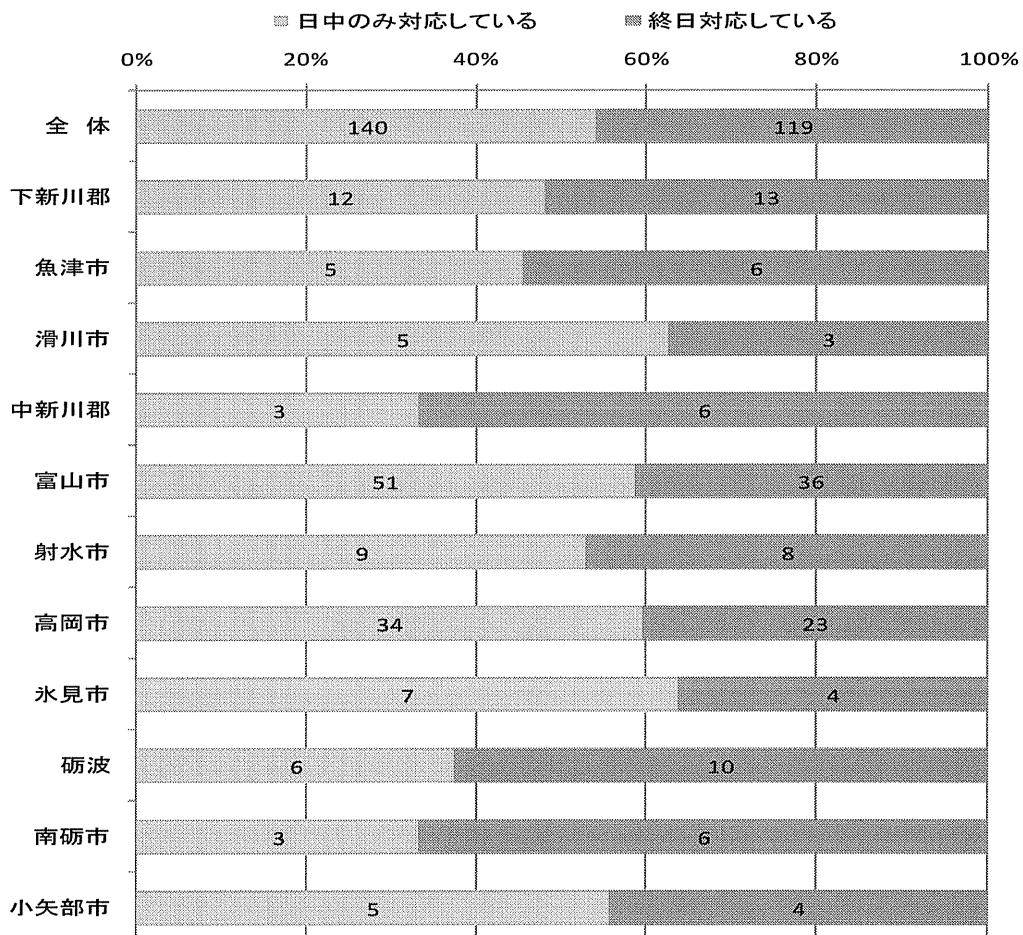
【診療所における 内科系・非内科系別】〔内科系：208、非内科系：27〕

- ◇ 内科系においては、「日中のみ対応している」との回答が 104 機関 (50.0%)、「終日対応している」との回答が 104 機関 (50.0%) であった。
- ◇ 非内科系においては、「日中のみ対応している」との回答が 19 機関 (70.4%)、「終日対応している」との回答が 8 機関 (29.6%) であった。

《往診の対応内容》



【診療所における医師会別】



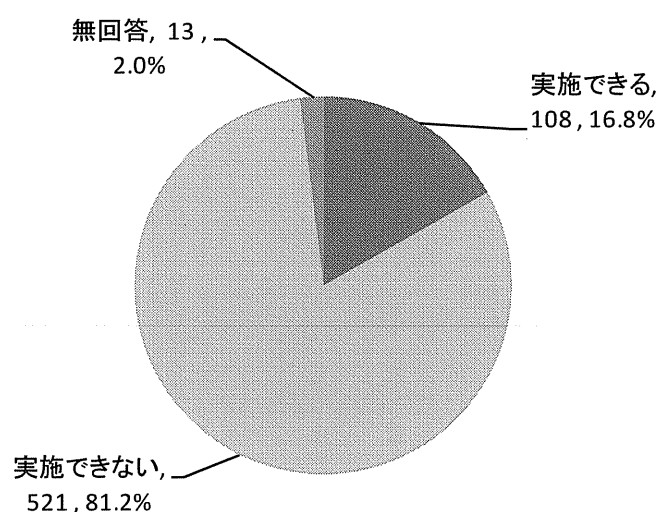
問2 自院の職員である看護師による訪問看護実施の有無〔回答医療機関数：642〕

貴医療機関では、貴医療機関の職員である看護師による訪問看護を実施することができますか。

- ◇ 「実施できない」と回答した医療機関が 521 機関 (81.2%)、「実施できる」と回答した医療機関が 108 機関 (16.8%)、「無回答」が 13 機関 (2.0%) であった。

《自院の職員である看護師による訪問看護実施の有無》

(n=642)



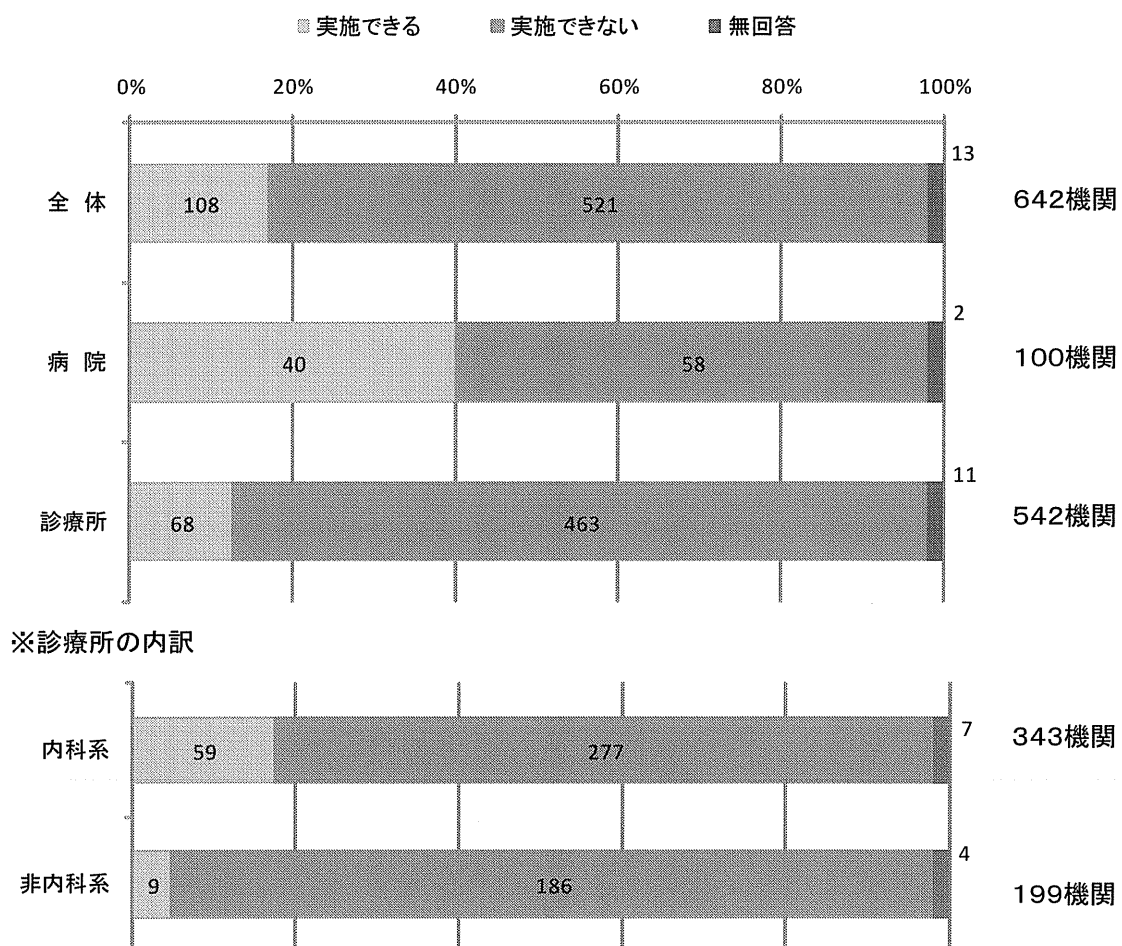
【医療機関区分別】〔病院：100、診療所：542〕

- ◇ 病院においては、「実施できる」との回答が 40 機関 (40.0%)、「実施できない」との回答が 58 機関 (58.0%) であった。
- ◇ 診療所においては、「実施できる」との回答が 68 機関 (12.5%)、「実施できない」との回答が 463 機関 (85.4%) であった。

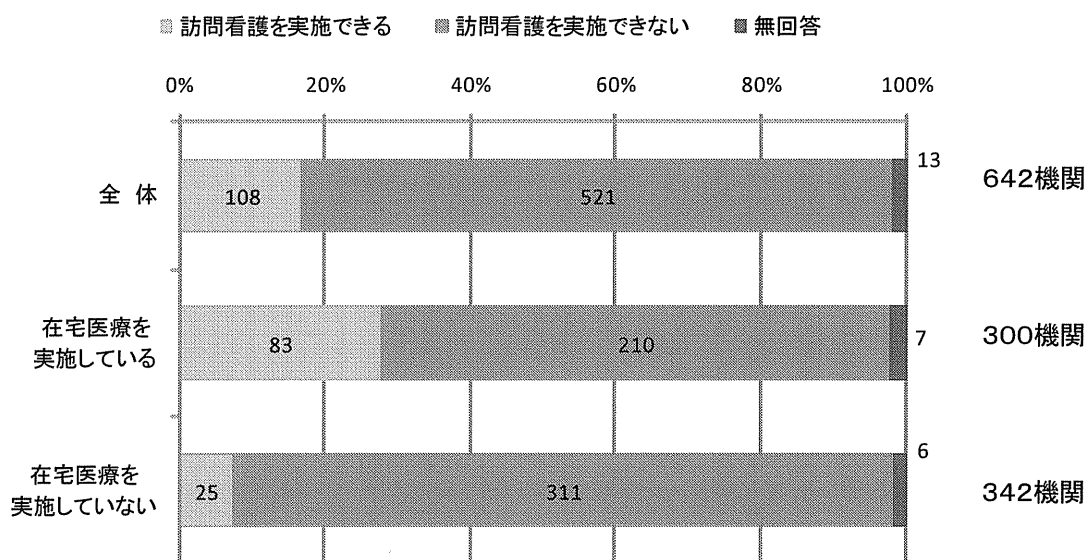
【診療所における内科系・非内科系別】〔内科系：343、非内科系：199〕

- ◇ 内科系においては、「実施できる」との回答が 59 機関 (17.2%)、「実施できない」との回答が 277 機関 (80.8%) であった。
- ◇ 非内科系においては、「実施できる」との回答が 9 機関 (4.5%)、「実施できない」との回答が 186 機関 (93.5%) であった。

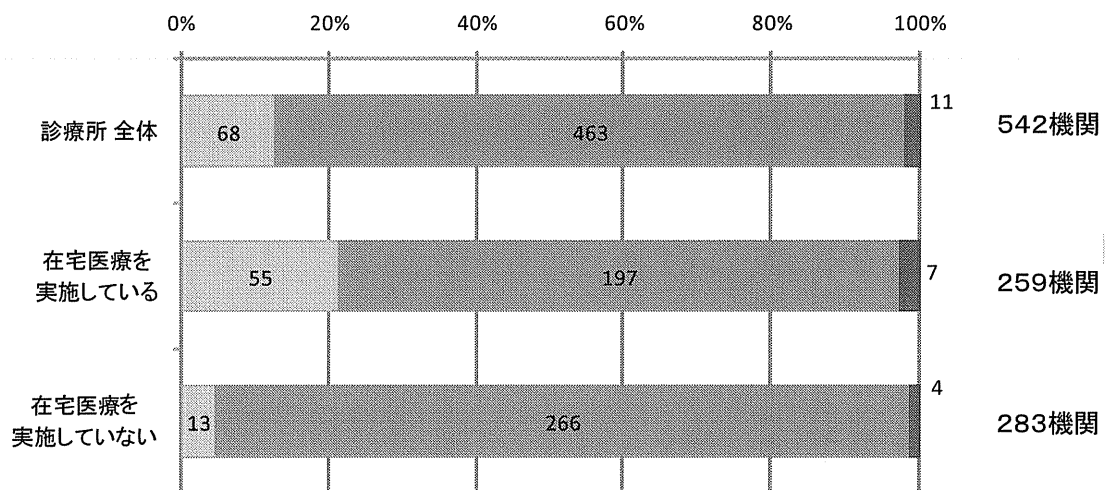
《自院の職員である看護師による訪問看護実施の有無》



《自院の職員である看護師による訪問看護実施の有無（在宅医療実施の有無別）》



※診療所の内訳



問3 在宅療養支援診療所の届出の有無〔回答医療機関数：542〕

貴医療機関は、在宅療養支援診療所の届出をしていますか。

- ◇ 「届出をしていない」と回答した医療機関が476機関（87.8%）、「届出をしている」と回答した医療機関が48機関（8.9%）、「無回答」が18機関（3.3%）であった。

《在宅療養支援診療所の届出の有無》

(n=542)

