

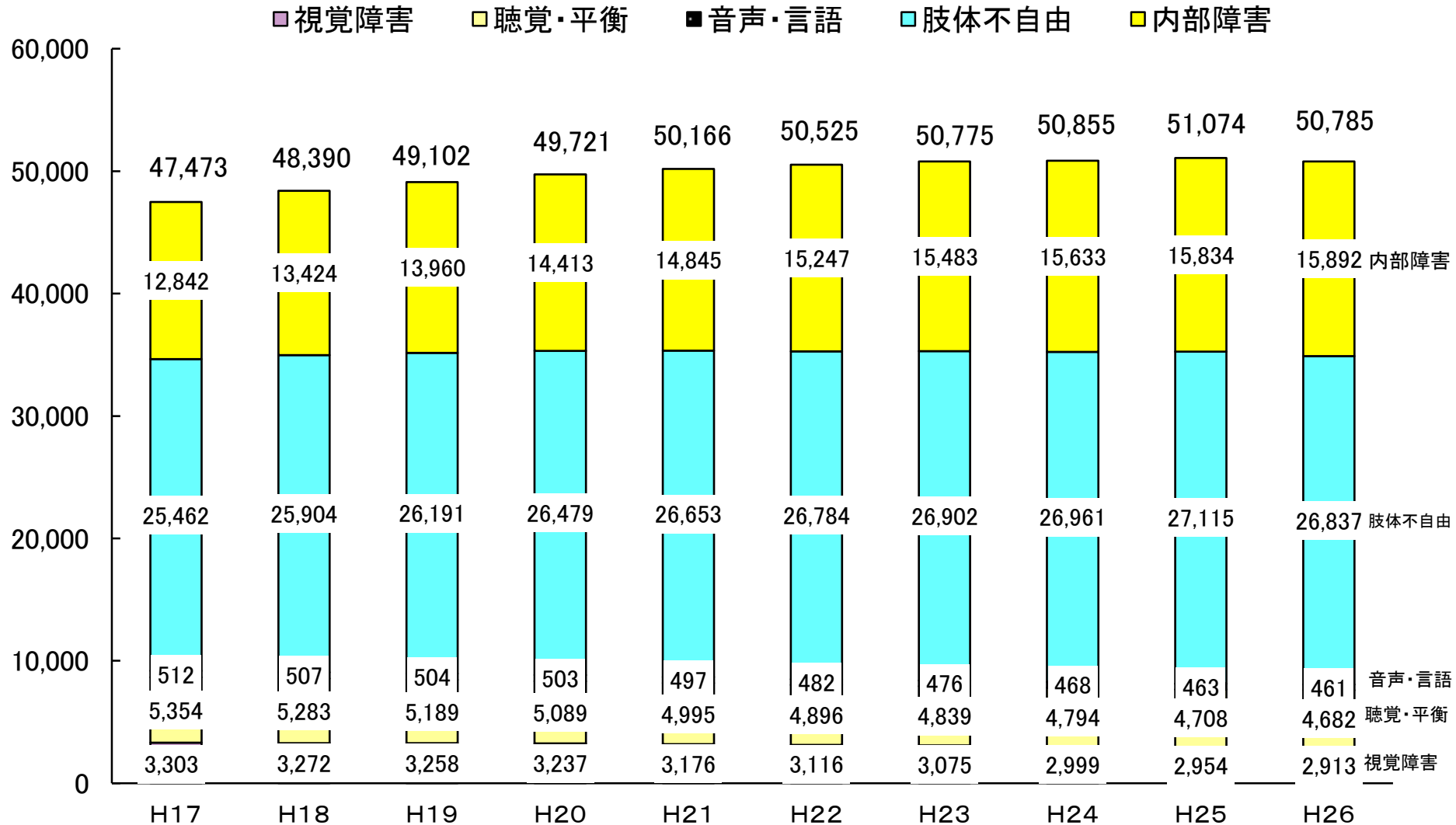
身体障害者の状況

～身体障害者手帳の保持者数を指標に～

各年度3月31日現在

○肢体不自由＋内部障害＝84% ○重度・中度が88%を占める ○65歳以上が76%を占める

人数



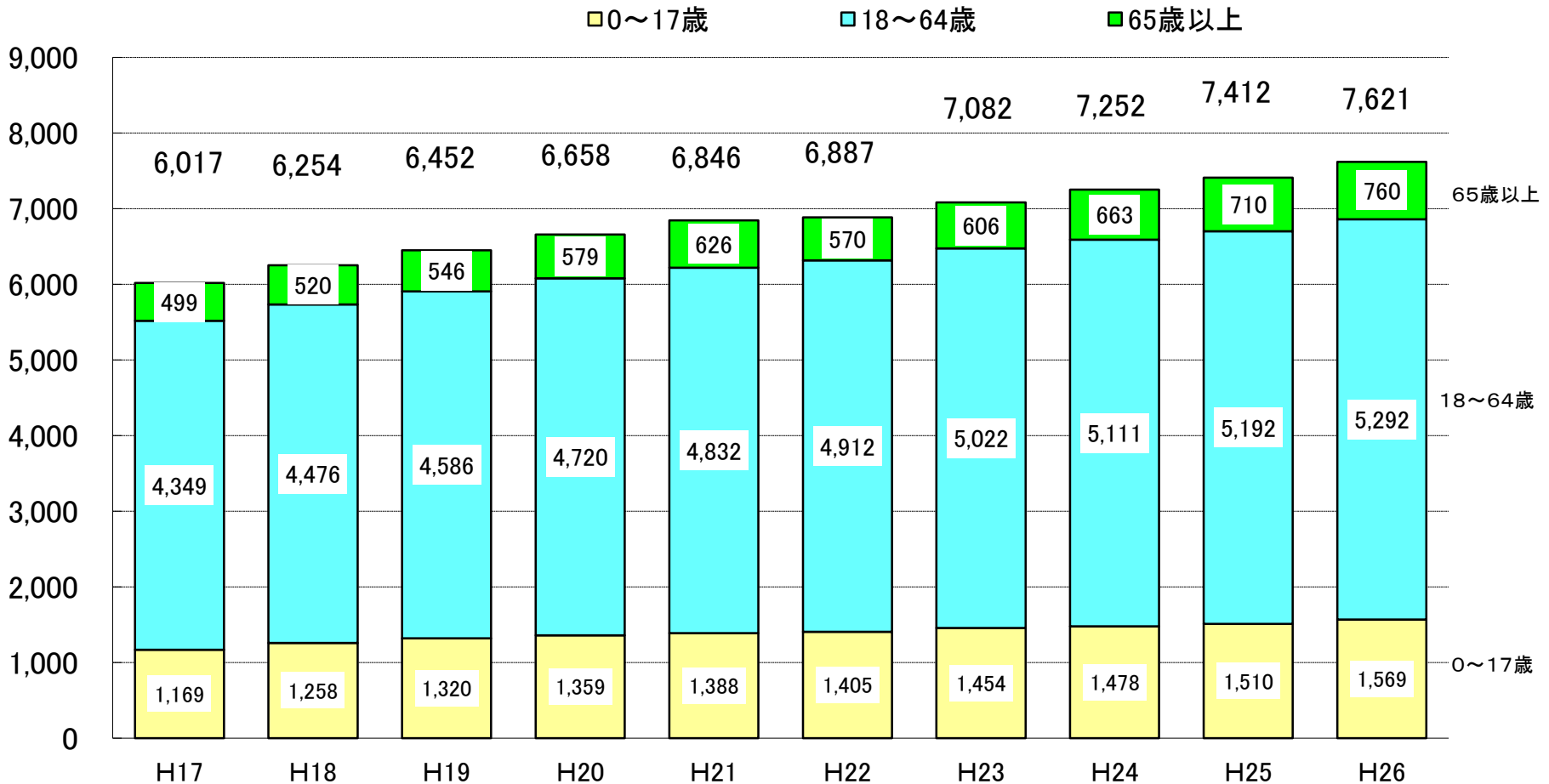
知的障害者の状況

～療育手帳の保持者数を指標に～

各年度3月31日現

○H17年度から1,604人の増 ○中度・軽度で63%

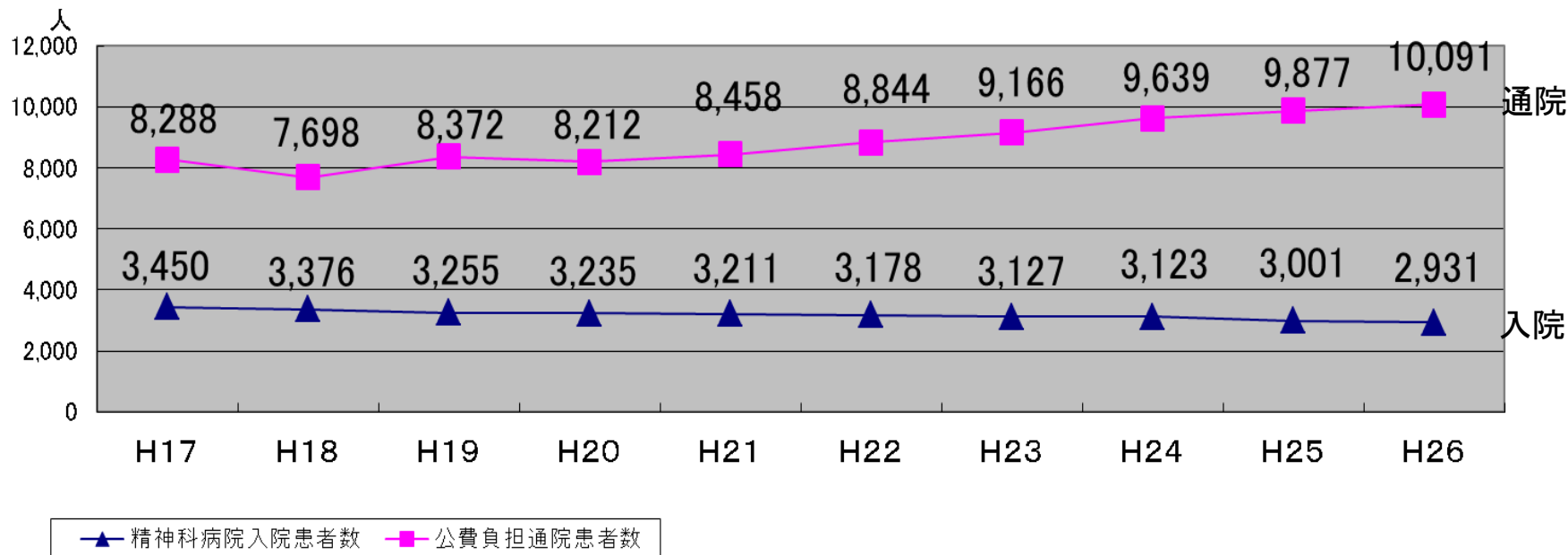
人



精神障害者の状況

○入院患者：H17年度から519人減 ○通院患者：H17年度から1,803人増

精神科病院入院患者数・公費負担通院患者数の推移（各年度6月30日現在）



精神障害者保健福祉手帳所持者数の推移（各年度3月31日現在）

区分	H17	H18	H19	H20	H21	H22	H23	H24	H25	H26
1級	390	397	359	366	386	394	443	434	447	457
2級	1,559	1,645	1,834	2,163	2,422	2,717	3,028	3,215	3,407	3,635
3級	516	519	528	573	623	672	750	879	1,034	1,200
計	2,465	2,561	2,721	3,102	3,431	3,783	4,221	4,528	4,888	5,292