

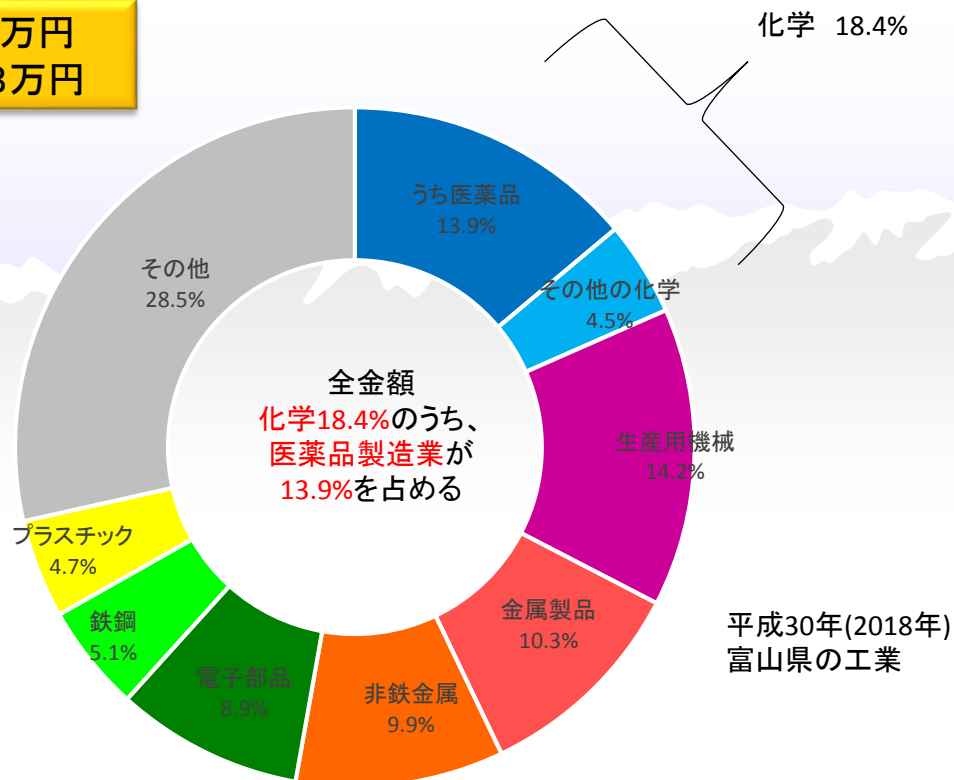
本県医薬品製造業の現状

◎ 富山県の産業中分類別出荷額(平成30年)

- ◆ 化学産業は本県産業の18.4%と第1位を占め、そのうち医薬品製造業は13.9%
- ◆ 産業中分類では、第1位

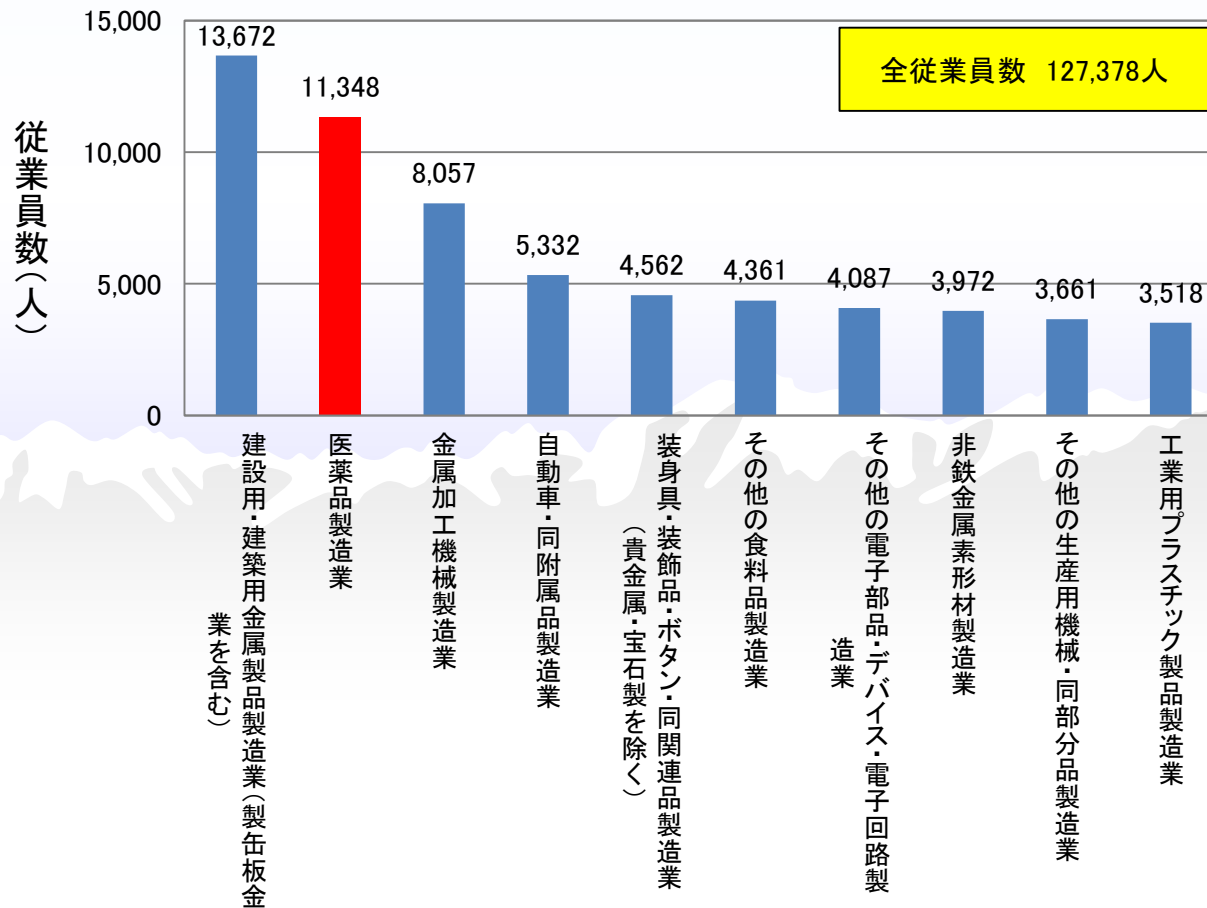
産業中分類別出荷額(平成30年)

出荷総額: 4兆319億8,533万円
うち医薬品: 5612億8,898万円



◎ 従業員数(令和元年6月1日現在)

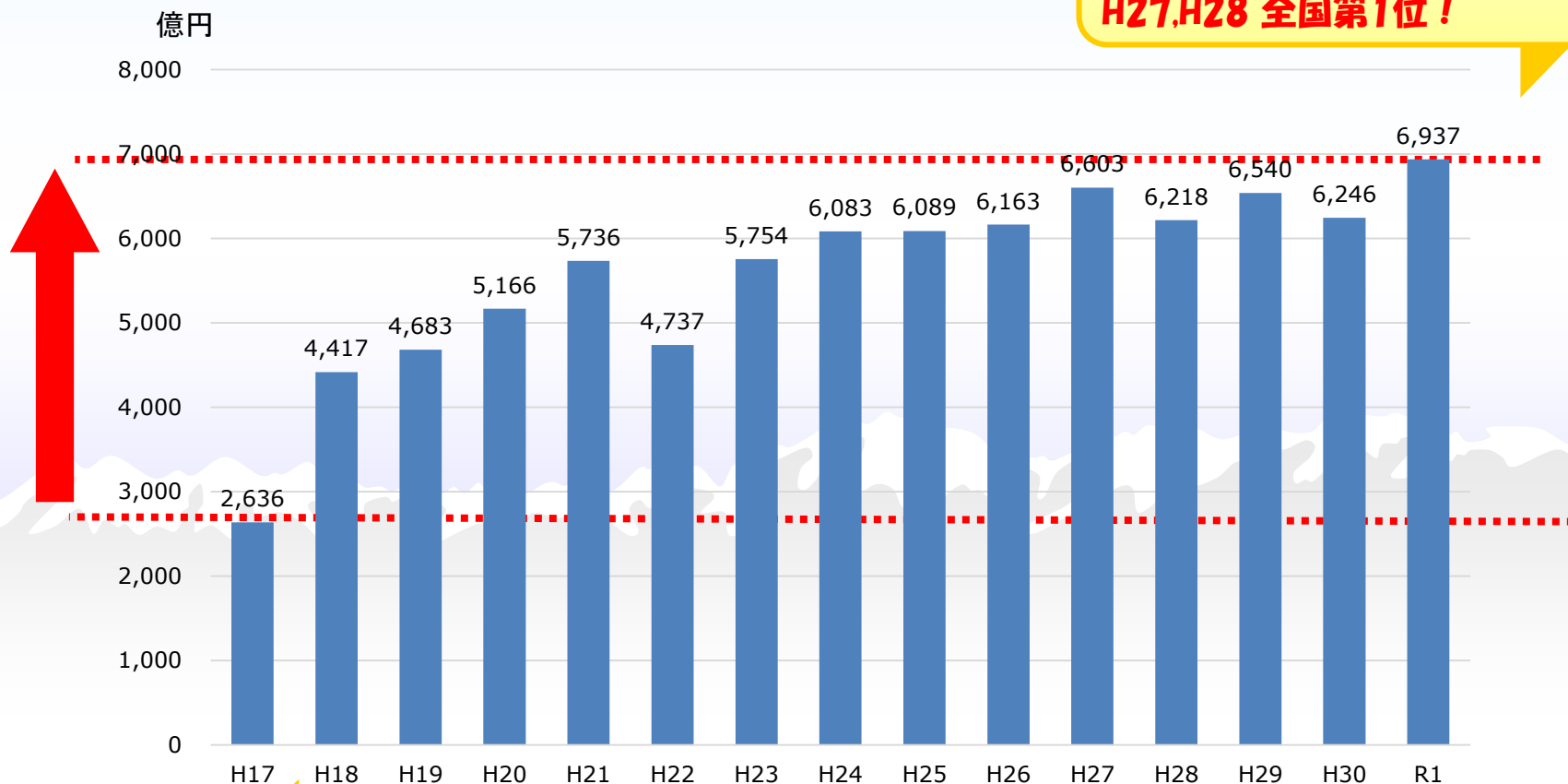
◆ 従業員数は、建設用・建築用金属製品製造業に次いで、第2位で約1万人が従事



平成30年(2018年)
富山県の工業

◎ 富山県の医薬品生産金額

14年間で2倍超に成長！
全国トップクラスの医薬品生産金額
H27,H28 全国第1位！



H17.4 薬事法改正
医薬品製造業のアウトソーシング完全自由化

出典：薬事工業生産動態統計年報(厚生労働省)

◎ 人口1人あたり医薬品生産金額(令和元年)

◆ 1人あたりの生産金額は**66.4**万円で、全国第1位(全国平均7.5万円)

単位:万円




(参考) H27年: 61.9万円 全国第1位 H28年: 58.6万円 全国第1位
H29年: 61.9万円 全国第1位 H30年: 59.5万円 全国第1位

出典: 薬事工業生産動態統計年報(厚生労働省)を基に富山県で集計

◎本県医薬品産業の評価

- 高い技術力(特に軟膏剤、パップ剤、目薬などの特殊製剤)
- 高いGMP(医薬品の製造管理・品質管理の基準)へのコンプライアンス
- 関連産業(容器包装、印刷、製剤機器等)の充実 等



医薬品生産拠点として高い評価

特殊製剤(パップ剤)工場



点眼薬工場



粉末吸入(DPI)製剤工場

