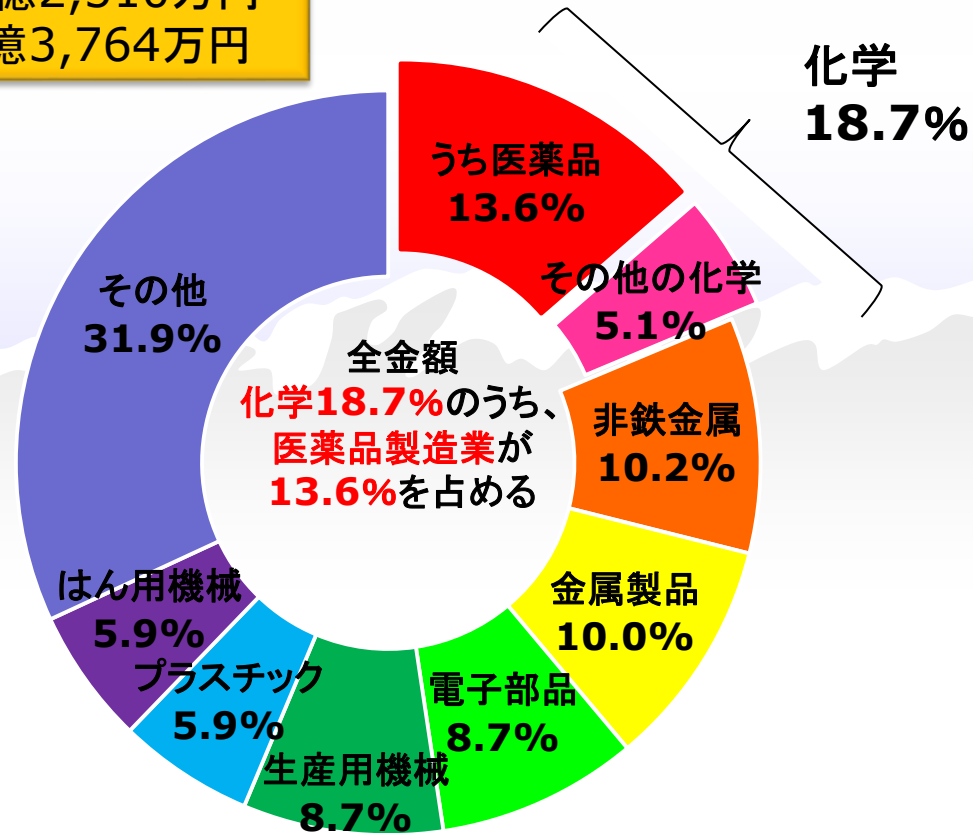


# 本県医薬品製造業の現状

## ◎ 富山県の産業分類別製造品出荷額

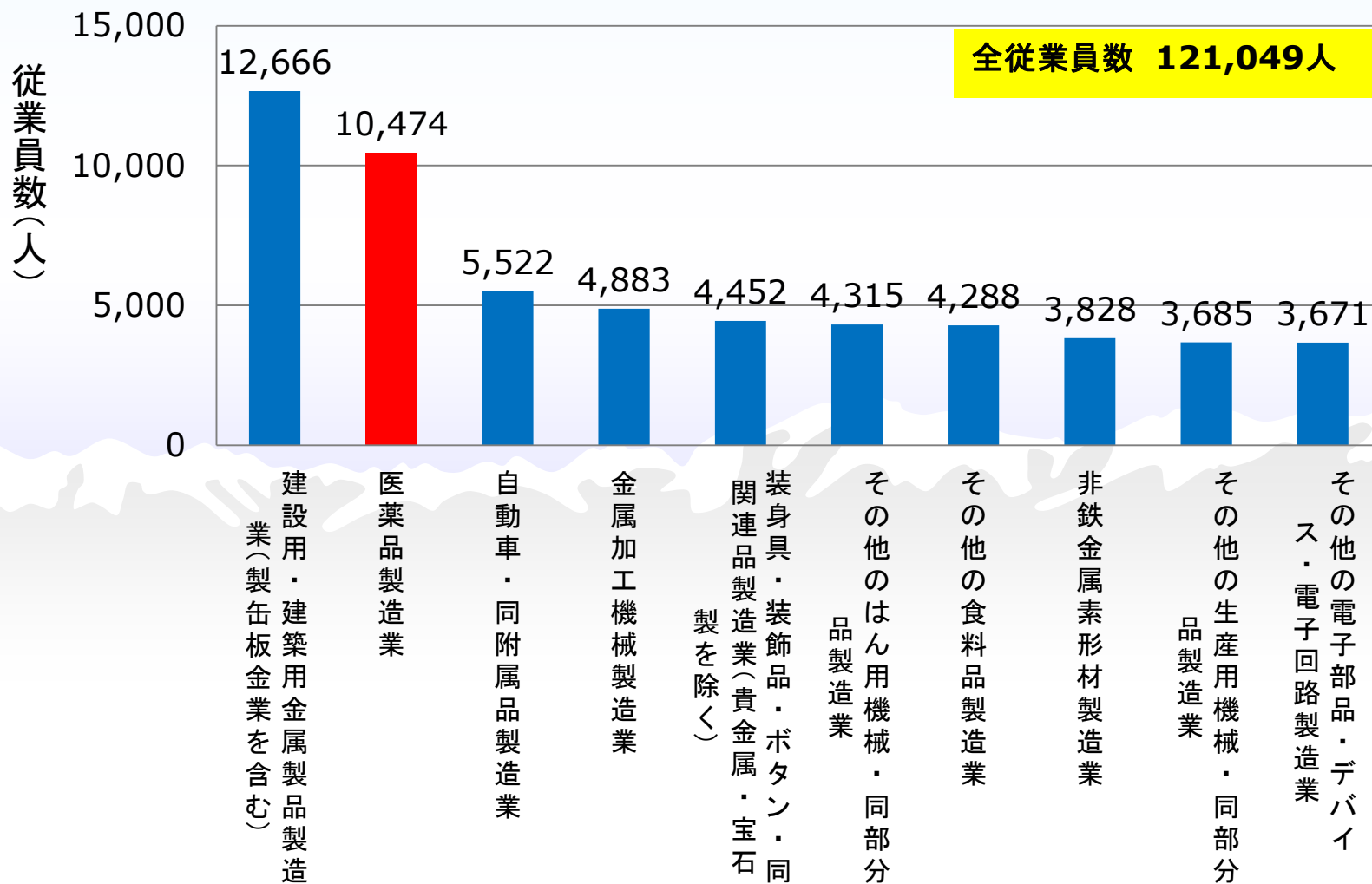
- ◆ 化学産業は本県産業の18.7%と第1位を占め、そのうち医薬品製造業は13.6%
- ◆ 産業細分類では、第1位

出荷総額: 3兆8,116億2,510万円  
うち医薬品: 5,193億3,764万円



# ◎ 富山県の産業中分類別従業員数

◆ 従業員数は、建設用・建築用金属製品製造業に次いで、第2位で約1万人が従事



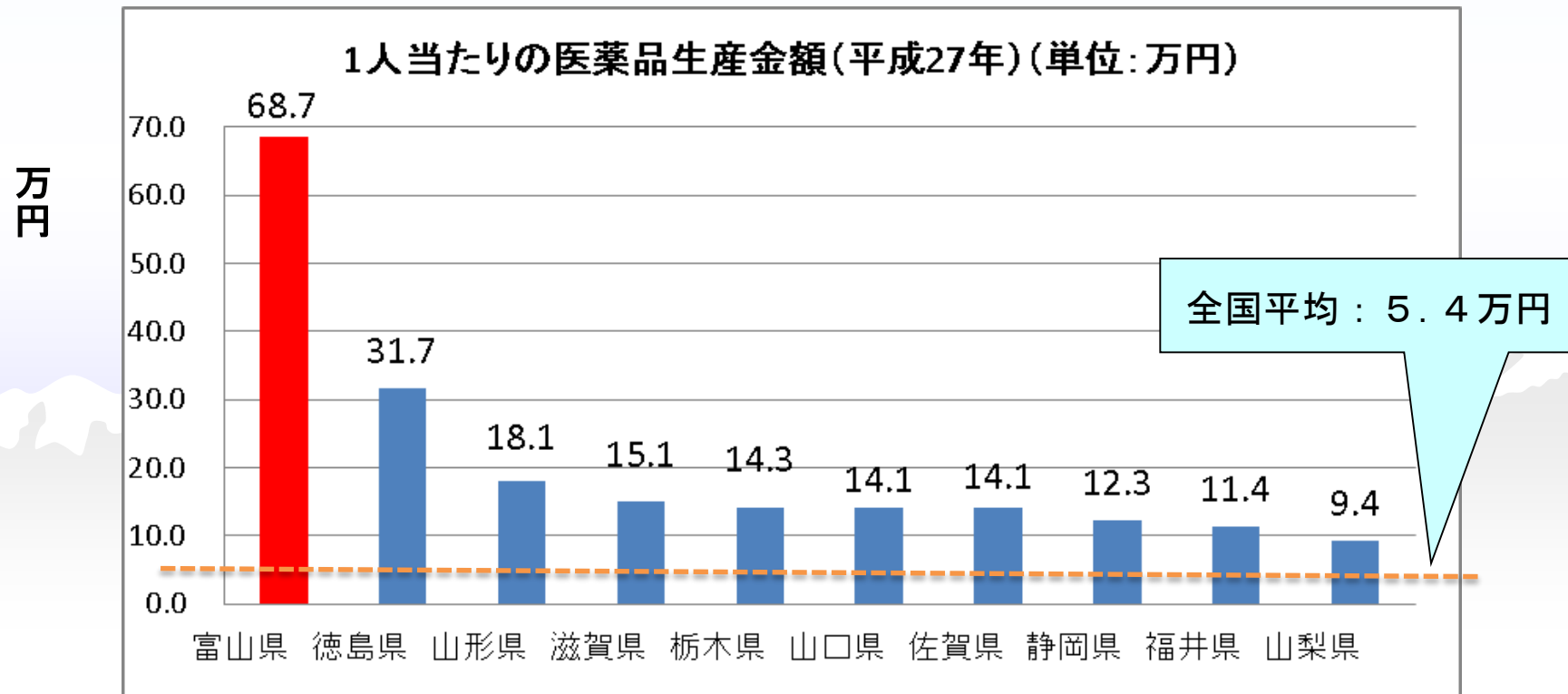
# ◎ 富山県の医薬品生産金額



出典: 薬事工業生産動態統計年報(厚生労働省)

## ◎ 人口1人あたり医薬品生産金額

◆ 1人あたりの生産金額は**68.7**万円で、全国第1位




(参考) H23年: 52.9万円、全国第1位      H24年: 56.2万円、全国第1位  
H25年: 56.6万円、全国第1位      H26年: 57.6万円、全国第1位

出典: 薬事工業生産動態統計年報(厚生労働省)を基に富山県で集計

# ◎本県医薬品産業の評価

- 高い技術力(特に軟膏剤、パップ剤、目薬などの特殊製剤)
- 高いGMP(医薬品の製造管理・品質管理の基準)へのコンプライアンス
- 関連産業(容器包装、印刷、製剤機器等)の充実 等



医薬品生産拠点として高い評価

特殊製剤(パップ剤)工場



点眼薬工場



粉末吸入(DPI)製剤工場

