

# 調査対象の特性



## 調査対象の特性

### 1. 回収された標本の特性一覧

性別	(%)	(N)
男性	47.3	481
女性	52.7	535
計	100.0	1,016

年齢	(%)	(N)	
20～29歳	計	9.1	92
	男性	11.0	53
	女性	7.3	39
30～39歳	計	17.2	175
	男性	17.3	83
	女性	17.2	92
40～49歳	計	17.6	179
	男性	16.4	79
	女性	18.7	100
50～59歳	計	19.8	201
	男性	18.9	91
	女性	20.6	110
60～69歳	計	22.3	227
	男性	21.2	102
	女性	23.4	125
70歳以上	計	13.8	140
	男性	15.0	72
	女性	12.7	68
無回答	計	0.2	2
	男性	0.2	1
	女性	0.2	1
計	100.0	1,016	

本人職業	(%)	(N)	
自営業主	農林漁業	2.1	21
	商工サービス業	3.3	34
	自由業	4.5	46
家族従業者	農林漁業	0.7	7
	商工サービス業	1.9	19
	自由業	2.1	21
雇用者	管理職	5.5	56
	専門技術職	15.7	160
	事務職	10.6	108
	労務職	18.1	184
無職	主婦・主夫	18.0	183
	学生	0.6	6
	その他の無職	10.1	103
無回答	6.7	68	
計	100.0	1,016	

本人が雇用者である場合の雇用形態	(%)	(N)
常勤（フルタイム）	75.6	384
非常勤（パート・アルバイトなど）	18.3	93
その他	0.4	2
無回答	5.7	29
計	100.0	508

結婚の状況	(%)	(N)
結婚している	71.3	724
結婚していたが、死別・離別した	9.0	91
結婚していない	17.3	176
無回答	2.5	25
計	100.0	1,016

配偶者(夫または妻)の働き方	(%)	(N)
自営業主	10.1	73
家族従業者	5.4	39
雇用者	54.4	394
無職	26.1	189
無回答	4.0	29
計	100.0	724

配偶者が雇用者である場合の雇用形態	(%)	(N)
常勤(フルタイム)	67.5	266
非常勤(パート・アルバイトなど)	29.9	118
その他	1.8	7
無回答	0.8	3
計	100.0	394

子どもの状況	(%)	(N)
いる	76.2	774
いない	21.7	220
無回答	2.2	22
計	100.0	1,016

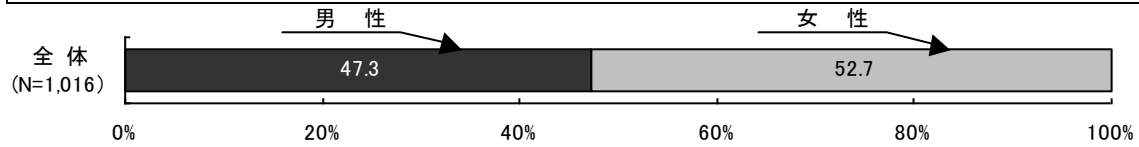
世帯状況	(%)	(N)
単身世帯(1人)	4.1	42
1世代世帯(夫婦のみ)	18.5	188
2世代世帯(親と子ども)	46.6	473
3世代世帯(親と子どもと孫)	24.1	245
その他	5.2	53
無回答	1.5	15
計	100.0	1,016

市 郡	(%)	(N)
市 部	90.8	923
郡 部	9.2	93
計	100.0	1,016

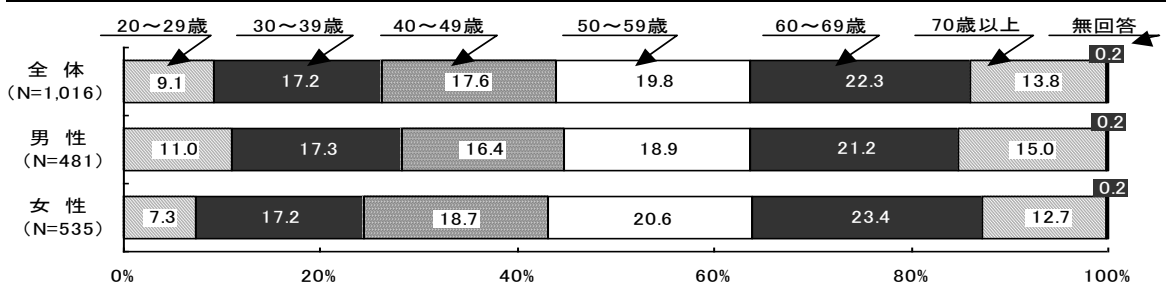
地 域	(%)	(N)
富山地域	37.1	377
高岡地域	29.1	296
魚津地域	21.1	214
砺波地域	12.7	129
計	100.0	1,016

2. 回収された標本の特性

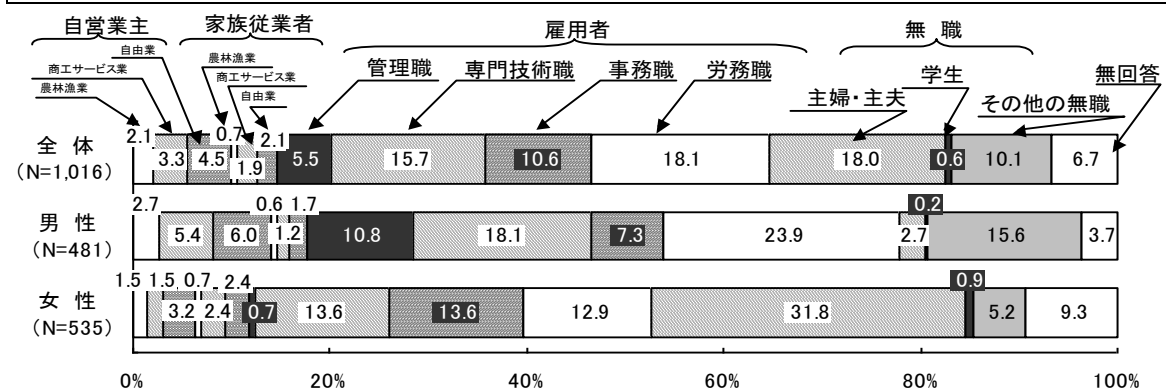
F 1 【性別】



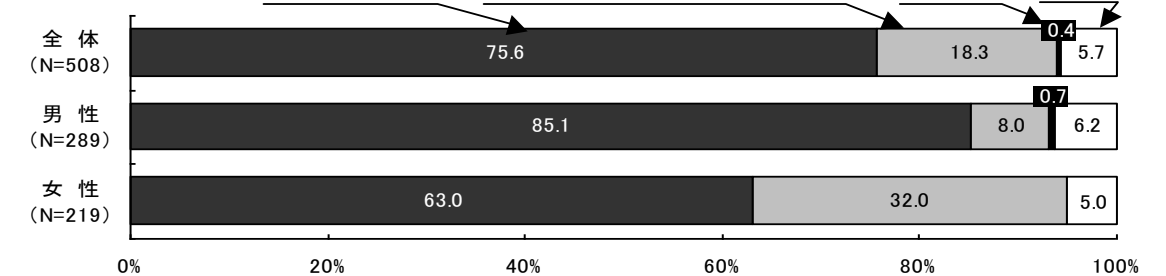
F 2 【年齢】



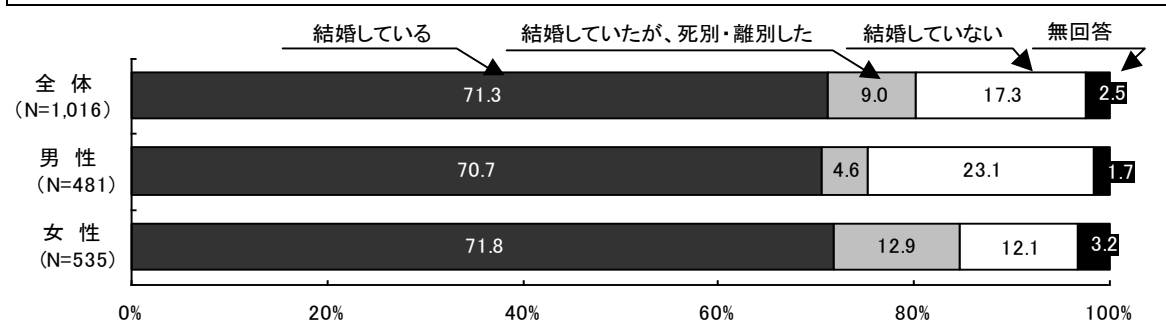
F 3 あなたのご職業は何ですか。



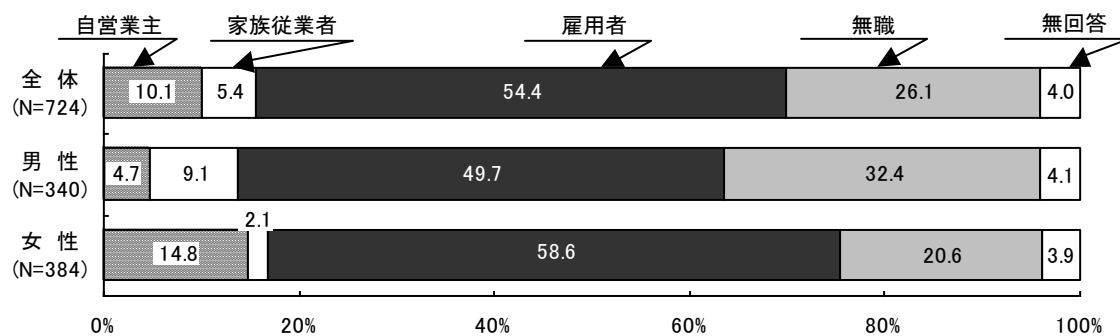
<雇用者の雇用形態>



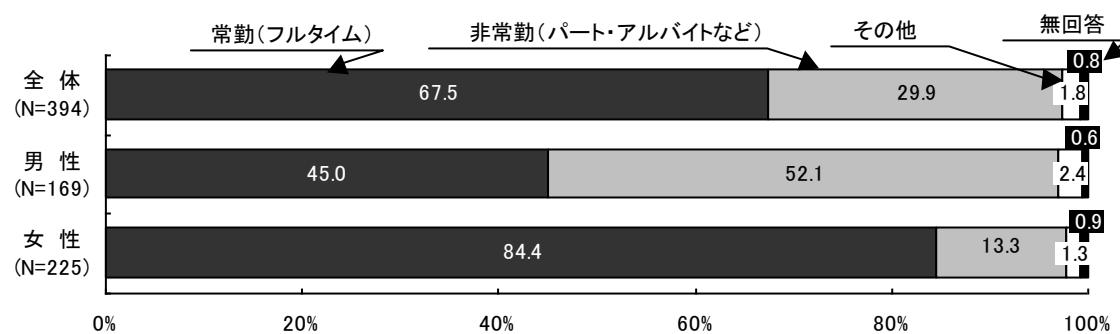
F 4 あなたは、現在結婚していらっしゃいますか (事実婚を含む)。



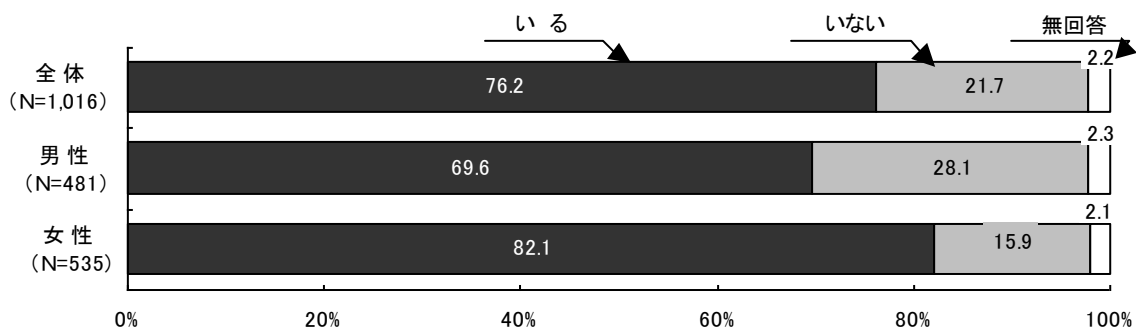
<配偶者の職業>



<配偶者が雇用者である場合の雇用形態>



F 5 あなたに、お子さんはいらっしゃいますか。



F 6 あなたのご家庭は、次のどれにあたりますか。

