

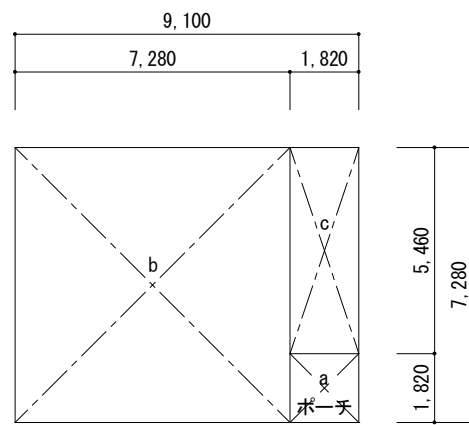
敷地面積求積図 1/200

敷地面積表

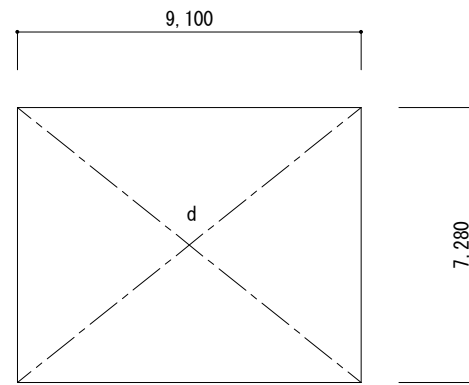
符号	底辺	高さ	倍面積
A	24.384	12.074	294.4124
B	24.384	12.074	294.4124
		倍面積合計	588.8248
		合計面積	294.4124
		地籍	294.41㎡

三斜計算により求める。

増築の場合、敷地面積や既存部分の求積は、既存部分の確認申請書等の設計図書の図面を参考に作成する。
なお、現状と相違ないか注意する。



既存建築物 1階床面積求積図 1/200



既存建築物 2階床面積求積図 1/200

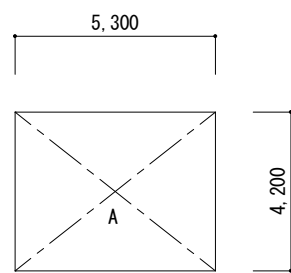
既存建築物 面積表

記号	計算式	面積 (㎡)
a	1.820 × 1.820	3.312
b	7.280 × 7.280	52.998
c	1.820 × 5.460	9.937
d	9.100 × 7.280	66.240
1階床面積	b + c =	62.93 ㎡
2階床面積	d =	66.24 ㎡
延べ面積		129.17 ㎡
建築面積	a + 1階床面積 =	66.24 ㎡

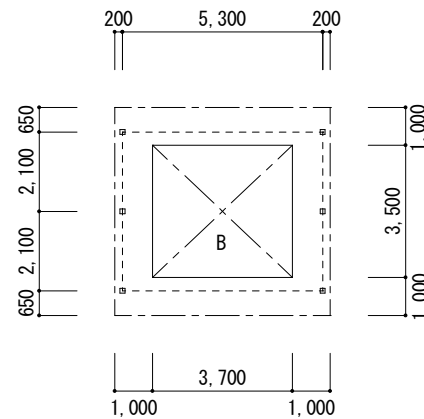
既存建築物の求積も必要。
(過去の確認申請の求積図の写しがある場合は、下の面積表のみ記載すればよい。なお、この場合、既存求積図は不要とする。)

既存建築物 面積表

記号	計算式	面積 (㎡)
1階床面積		62.93 ㎡
2階床面積		66.24 ㎡
延べ面積		129.17 ㎡
建築面積		66.24 ㎡



申請建築物 床面積求積図 1/200



申請建築物 建築面積求積図 1/200

申請建築物 面積表

記号	計算式	面積 (㎡)
A	5.300 × 4.200	22.260
B	3.700 × 3.500	12.950
延べ面積	A =	22.26 ㎡
建築面積	B =	12.95 ㎡

壁のないカーポートは、軒の先端から1m後退した部分で建築面積を算定する。
(ただし、柱間隔が2m以上、天井高が2.1m以上の場合に限る。)
その他の場合は、柱芯で算出する。

求積図 1/100