



# 平成 24 年度富山県歳入歳出決算書

富 山 県



## 平成 24 年度富山県歳入歳出決算書目次

一	般 会 計		
	歳 入	.....	1
	歳 出	.....	5
特	別 会 計		
	物品調達等管理特別会計	.....	11
	公債管理特別会計	.....	13
	収入証紙特別会計	.....	15
	母子寡婦福祉資金特別会計	.....	17
	中小企業活性化資金特別会計	.....	19
	農業改良資金特別会計	.....	21
	沿岸漁業改善資金特別会計	.....	23
	林業振興・有峰森林特別会計	.....	25
	奨学資金特別会計	.....	27
	公共用地先行取得事業特別会計	.....	29
	「元富山県営水力電気並鉄道事業」資金特別会計	.....	31
	港湾施設特別会計	.....	33
	工業用地等管理特別会計	.....	35
	流域下水道事業特別会計	.....	37



平成 24 年度富山県一般会計歳入歳出決算書



## 歳 入

款 項	予 算 現 額	調 定 額	収 入 済 額	不 納 欠 損 額	収 入 未 済 額	予算現額と 収入済額との比較
1 県税	113,413,000,000	118,013,476,093	114,673,722,605	266,164,894	3,073,588,594	1,260,722,605
1 県民税	42,523,000,000	45,682,584,034	43,204,636,687	191,732,542	2,286,214,805	681,636,687
2 事業税	17,981,000,000	18,548,582,249	18,416,157,776	20,799,831	111,624,642	435,157,776
3 地方消費税	17,422,000,000	17,402,430,633	17,402,430,633	0	0	-19,569,367
4 不動産取得税	2,154,000,000	2,356,870,858	2,230,328,445	10,490,123	116,052,290	76,328,445
5 県たばこ税	2,278,000,000	2,326,238,306	2,326,238,306	0	0	48,238,306
6 ゴルフ場利用税	358,000,000	342,535,570	338,207,320	0	4,328,250	-19,792,680
7 自動車取得税	2,014,000,000	2,078,939,000	2,078,939,000	0	0	64,939,000
8 軽油引取税	11,234,000,000	11,501,694,627	11,224,975,755	0	276,718,872	-9,024,245
9 自動車税	17,436,000,000	17,759,345,016	17,438,090,583	43,142,398	278,112,035	2,090,583
10 鉱区税	1,000,000	1,455,200	917,500	0	537,700	-82,500
11 狩猟税	12,000,000	12,800,600	12,800,600	0	0	800,600
2 地方消費税清算金	20,661,898,000	20,661,898,101	20,661,898,101	0	0	101
1 地方消費税清算金	20,661,898,000	20,661,898,101	20,661,898,101	0	0	101
3 地方譲与税	16,353,000,000	16,593,095,818	16,593,095,818	0	0	240,095,818
1 地方法人特別譲与税	13,872,000,000	14,090,933,000	14,090,933,000	0	0	218,933,000

歳 入

款 項	予 算 現 額	調 定 額	収 入 済 額	不 納 欠 損 額	収 入 未 済 額	予算現額と 収入済額との比較
2 地方揮発油譲与税	2,309,000,000	2,330,218,000	2,330,218,000	0	0	21,218,000
3 石油ガス譲与税	149,000,000	144,733,000	144,733,000	0	0	-4,267,000
4 航空機燃料譲与税	23,000,000	27,201,000	27,201,000	0	0	4,201,000
5 地方道路譲与税	0	10,818	10,818	0	0	10,818
4 地方特例交付金	296,000,000	390,566,000	390,566,000	0	0	94,566,000
1 地方特例交付金	296,000,000	390,566,000	390,566,000	0	0	94,566,000
5 地方交付税	130,999,026,000	132,072,226,000	132,072,226,000	0	0	1,073,200,000
1 地方交付税	130,999,026,000	132,072,226,000	132,072,226,000	0	0	1,073,200,000
6 交通安全対策特別交付金	381,000,000	392,249,000	392,249,000	0	0	11,249,000
1 交通安全対策特別交付金	381,000,000	392,249,000	392,249,000	0	0	11,249,000
7 分担金及び負担金	5,918,132,000	3,242,467,630	3,238,500,445	0	3,967,185	-2,679,631,555
1 分担金	895,631,000	402,909,625	402,909,625	0	0	-492,721,375
2 負担金	5,022,501,000	2,839,558,005	2,835,590,820	0	3,967,185	-2,186,910,180
8 使用料及び手数料	8,631,053,000	8,547,412,610	8,528,077,066	0	19,335,544	-102,975,934
1 使用料	6,504,092,000	6,491,427,598	6,472,442,464	0	18,985,134	-31,649,536
2 手数料	2,126,961,000	2,055,985,012	2,055,634,602	0	350,410	-71,326,398



款 項	予 算 現 額	調 定 額	収 入 済 額	不 納 欠 損 額	収 入 未 済 額	予算現額と 収入済額との比較
9 国庫支出金	83,592,705,000	49,878,921,295	49,878,921,295	0	0	-33,713,783,705
1 国庫負担金	21,118,505,000	18,790,300,716	18,790,300,716	0	0	-2,328,204,284
2 国庫補助金	60,979,095,000	29,766,504,004	29,766,504,004	0	0	-31,212,590,996
3 委託金	1,495,105,000	1,322,116,575	1,322,116,575	0	0	-172,988,425
10 財産収入	2,109,051,000	2,054,921,260	2,054,024,684	0	896,576	-55,026,316
1 財産運用収入	484,439,000	506,013,600	506,013,600	0	0	21,574,600
2 財産売却収入	1,624,612,000	1,548,907,660	1,548,011,084	0	896,576	-76,600,916
11 寄附金	197,422,000	196,848,170	196,848,170	0	0	-573,830
1 寄附金	197,422,000	196,848,170	196,848,170	0	0	-573,830
12 繰入金	13,922,140,000	11,962,507,303	11,962,507,303	0	0	-1,959,632,697
1 特別会計繰入金	443,050,000	443,027,047	443,027,047	0	0	-22,953
2 基金繰入金	13,479,090,000	11,519,480,256	11,519,480,256	0	0	-1,959,609,744
13 繰越金	19,638,416,977	19,638,417,187	19,638,417,187	0	0	210
1 繰越金	19,638,416,977	19,638,417,187	19,638,417,187	0	0	210
14 諸収入	84,198,527,000	77,556,379,301	77,192,219,455	23,724,941	340,434,905	-7,006,307,545
1 延滞金、加算金及び過料	224,737,000	353,931,733	192,606,631	17,334,496	143,990,606	-32,130,369

歳 入



歳 出

款 項	予 算 現 額	支 出 済 額	翌 年 度 繰 越 額	不 用 額	予 算 現 額 と 支 出 済 額 と の 比 較
1 議会費	1,093,182,555	1,071,426,497	252,944	21,503,114	21,756,058
1 議会費	1,093,182,555	1,071,426,497	252,944	21,503,114	21,756,058
2 総務費	23,816,323,409	22,716,762,049	294,977,000	804,584,360	1,099,561,360
1 総務管理費	10,647,846,800	10,026,029,341	183,347,000	438,470,459	621,817,459
2 企画費	3,945,228,020	3,787,577,210	10,833,000	146,817,810	157,650,810
3 自然保護費	960,778,000	928,881,765	15,000,000	16,896,235	31,896,235
4 徴税費	4,583,103,589	4,507,884,519	0	75,219,070	75,219,070
5 市町村振興費	920,312,000	898,705,804	10,472,000	11,134,196	21,606,196
6 選挙費	869,441,000	819,670,917	0	49,770,083	49,770,083
7 防災費	1,251,307,000	1,136,885,257	75,325,000	39,096,743	114,421,743
8 統計調査費	373,029,000	353,420,436	0	19,608,564	19,608,564
9 人事委員会費	123,440,000	117,131,716	0	6,308,284	6,308,284
10 監査委員費	141,838,000	140,575,084	0	1,262,916	1,262,916
3 民生費	48,809,835,000	46,518,723,303	1,334,031,000	957,080,697	2,291,111,697
1 社会福祉費	34,182,508,000	33,038,543,722	592,721,000	551,243,278	1,143,964,278
2 児童福祉費	14,249,748,000	13,127,789,007	741,310,000	380,648,993	1,121,958,993

歳 出

歳 出

款 項	予 算 現 額	支 出 済 額	翌 年 度 繰 越 額	不 用 額	予算現額と 支出済額との比較
3 生活保護費	362,951,000	338,484,776	0	24,466,224	24,466,224
4 災害救助費	14,628,000	13,905,798	0	722,202	722,202
4 衛生費	31,581,271,000	30,054,589,620	188,786,000	1,337,895,380	1,526,681,380
1 公衆衛生費	19,032,970,000	18,573,404,436	1,240,000	458,325,564	459,565,564
2 環境衛生費	1,036,239,000	1,014,180,389	0	22,058,611	22,058,611
3 保健所費	1,901,844,000	1,887,469,846	3,630,000	10,744,154	14,374,154
4 医務費	6,360,346,000	5,930,985,253	101,766,000	327,594,747	429,360,747
5 業務費	865,396,000	495,322,787	0	370,073,213	370,073,213
6 公害防止費	2,384,476,000	2,153,226,909	82,150,000	149,099,091	231,249,091
5 労働費	8,074,209,000	7,390,122,514	0	684,086,486	684,086,486
1 労政費	737,016,000	598,334,054	0	138,681,946	138,681,946
2 職業訓練費	1,513,623,000	1,327,560,512	0	186,062,488	186,062,488
3 失業対策費	5,767,561,000	5,412,719,144	0	354,841,856	354,841,856
4 労働委員会費	56,009,000	51,508,804	0	4,500,196	4,500,196
6 農林水産業費	68,483,953,608	45,093,210,631	21,745,995,228	1,644,747,749	23,390,742,977
1 農業費	6,638,729,000	6,237,640,095	64,500,000	336,588,905	401,088,905

款 項	予 算 現 額	支 出 済 額	翌年度繰越額	不 用 額	予算現額と 支出済額との比較
2 畜産業費	839,291,000	819,886,968	0	19,404,032	19,404,032
3 農地費	29,696,301,132	16,578,485,835	12,998,814,252	119,001,045	13,117,815,297
4 林業費	24,464,174,037	15,973,050,339	7,728,042,959	763,080,739	8,491,123,698
5 水産業費	6,845,458,439	5,484,147,394	954,638,017	406,673,028	1,361,311,045
7 商工費	69,437,620,000	58,441,415,628	0	10,996,204,372	10,996,204,372
1 商業費	61,588,795,000	50,879,707,141	0	10,709,087,859	10,709,087,859
2 工鉱業費	6,644,636,000	6,458,882,598	0	185,753,402	185,753,402
3 観光費	1,204,189,000	1,102,825,889	0	101,363,111	101,363,111
8 土木費	127,701,340,723	89,164,727,131	36,102,040,120	2,434,573,472	38,536,613,592
1 土木管理費	26,901,291,566	21,080,500,382	5,773,068,152	47,723,032	5,820,791,184
2 道路橋りょう費	51,188,614,529	34,157,566,186	15,707,218,930	1,323,829,413	17,031,048,343
3 河川海岸費	26,174,666,875	18,324,982,932	7,225,705,620	623,978,323	7,849,683,943
4 港湾費	5,488,258,482	4,722,436,738	717,239,037	48,582,707	765,821,744
5 都市計画費	16,185,030,316	9,673,957,608	6,321,823,316	189,249,392	6,511,072,708
6 住宅費	1,763,478,955	1,205,283,285	356,985,065	201,210,605	558,195,670
9 警察費	27,237,677,284	25,921,457,051	416,489,000	899,731,233	1,316,220,233

歳 出

歳 出

款 項	予 算 現 額	支 出 済 額	翌 年 度 繰 越 額	不 用 額	予算現額と 支出済額との比較
1 警察管理費	26,722,468,284	25,437,460,225	416,489,000	868,519,059	1,285,008,059
2 警察活動費	515,209,000	483,996,826	0	31,212,174	31,212,174
10 教育費	108,738,501,897	105,820,759,786	1,723,847,728	1,193,894,383	2,917,742,111
1 教育総務費	7,466,270,636	7,183,266,843	2,966,000	280,037,793	283,003,793
2 小学校費	34,566,703,354	34,442,009,642	0	124,693,712	124,693,712
3 中学校費	19,636,250,046	19,612,672,280	0	23,577,766	23,577,766
4 高等学校費	27,984,772,215	26,314,583,448	1,217,903,000	452,285,767	1,670,188,767
5 特別支援学校費	11,383,360,646	11,108,614,270	190,339,000	84,407,376	274,746,376
6 大学費	2,828,627,000	2,716,802,030	48,060,000	63,764,970	111,824,970
7 社会教育費	3,187,465,000	2,900,657,030	219,588,728	67,219,242	286,807,970
8 保健体育費	1,685,053,000	1,542,154,243	44,991,000	97,907,757	142,898,757
11 災害復旧費	6,059,643,960	977,498,065	495,165,053	4,586,980,842	5,082,145,895
1 農林水産業施設災害復旧費	2,005,806,960	614,354,296	372,165,053	1,019,287,611	1,391,452,664
2 公共土木施設災害復旧費	4,053,837,000	363,143,769	123,000,000	3,567,693,231	3,690,693,231
12 公債費	90,698,353,000	90,641,969,799	0	56,383,201	56,383,201
1 公債費	90,698,353,000	90,641,969,799	0	56,383,201	56,383,201

款 項	予 算 現 額	支 出 済 額	翌 年 度 繰 越 額	不 用 額	予算現額と 支出済額との比較
13 諸支出金	30,638,149,000 円	30,616,936,681 円	0 円	21,212,319 円	21,212,319 円
1 諸支出金	30,638,149,000	30,616,936,681	0	21,212,319	21,212,319
14 予備費	141,610,541	0	0	141,610,541	141,610,541
1 予備費	141,610,541	0	0	141,610,541	141,610,541
歳 出 合 計	642,511,670,977	554,429,598,755	62,301,584,073	25,780,488,149	88,082,072,222

歳入歳出差引残額 17,091,974,374 円

内翌年度繰越財源 16,504,302,998 円

平成 24 年 月 日 提 出

富 山 県 知 事 石 井 隆 一





# 平成 24 年度富山県特別会計歳入歳出決算書





歳 出

款 項	予 算 現 額	支 出 済 額	翌 年 度 繰 越 額	不 用 額	予算現額と 支出済額との比較
1 総務費	642,440,000 円	545,481,217 円	0 円	96,958,783 円	96,958,783 円
1 総務管理費	642,440,000	545,481,217	0	96,958,783	96,958,783
歳 出 合 計	642,440,000	545,481,217	0	96,958,783	96,958,783

歳入歳出差引残額

294,141,720 円

平成 24 年 月 日 提 出

富 山 県 知 事 石 井 隆 一



歳 出

款 項	予 算 現 額	支 出 済 額	翌 年 度 繰 越 額	不 用 額	予算現額と 支出済額との比較
1 公債費	140,887,969,000 <sup>円</sup>	140,230,721,749 <sup>円</sup>	0 <sup>円</sup>	657,247,251 <sup>円</sup>	657,247,251 <sup>円</sup>
1 公債費	140,887,969,000	140,230,721,749	0	657,247,251	657,247,251
歳 出 合 計	140,887,969,000	140,230,721,749	0	657,247,251	657,247,251

歳入歳出差引残額

0 円

平成 24 年 月 日 提 出

富 山 県 知 事 石 井 隆 一



歳 出

款 項	予 算 現 額	支 出 済 額	翌 年 度 繰 越 額	不 用 額	予算現額と 支出済額との比較
1 繰出金	4,689,714,000 円	4,495,152,139 円	0 円	194,561,861 円	194,561,861 円
1 他会計繰出金	4,689,714,000	4,495,152,139	0	194,561,861	194,561,861
歳 出 合 計	4,689,714,000	4,495,152,139	0	194,561,861	194,561,861

歳入歳出差引残額

54,175,840 円

平成 24 年 月 日 提 出

富 山 県 知 事 石 井 隆 一



歳 入

款 項	予 算 現 額	調 定 額	収 入 済 額	不 納 欠 損 額	収 入 未 済 額	予算現額と 収入済額との比較
1 繰入金	260,000	14,400	14,400	0	0	-245,600
1 一般会計繰入金	260,000	14,400	14,400	0	0	-245,600
2 繰越金	69,037,000	85,216,287	85,216,287	0	0	16,179,287
1 繰越金	69,037,000	85,216,287	85,216,287	0	0	16,179,287
3 諸収入	48,851,000	125,296,819	53,931,766	0	71,365,053	5,080,766
1 貸付金元利収入	48,851,000	53,095,712	47,809,799	0	5,285,913	-1,041,201
2 雑入	0	72,190,305	6,111,165	0	66,079,140	6,111,165
3 県預金利子	0	10,802	10,802	0	0	10,802
歳 入 合 計	118,148,000	210,527,506	139,162,453	0	71,365,053	21,014,453

歳 出

款 項	予 算 現 額	支 出 済 額	翌 年 度 繰 越 額	不 用 額	予算現額と 支出済額との比較
1 民生費	118,148,000 円	83,222,744 円	0 円	34,925,256 円	34,925,256 円
1 児童福祉費	118,148,000	83,222,744	0	34,925,256	34,925,256
歳 出 合 計	118,148,000	83,222,744	0	34,925,256	34,925,256

歳入歳出差引残額

55,939,709 円

平成 24 年 月 日 提 出

富 山 県 知 事 石 井 隆 一

平成 24 年度 富山県中小企業活性化資金特別会計 歳入歳出決算書

歳 入

款 項	予 算 現 額	調 定 額	収 入 済 額	不 納 欠 損 額	収 入 未 済 額	予算現額と 収入済額との比較
1 繰越金	513,922,000	2,231,169,145	2,231,169,145	0	0	1,717,247,145
1 繰越金	513,922,000	2,231,169,145	2,231,169,145	0	0	1,717,247,145
2 諸収入	959,139,000	2,003,636,204	1,075,484,768	0	928,151,436	116,345,768
1 県預金利子	2,409,000	1,730,299	1,730,299	0	0	-678,701
2 貸付金元利収入	876,601,000	969,050,891	966,101,347	0	2,949,544	89,500,347
3 雑入	80,129,000	1,032,855,014	107,653,122	0	925,201,892	27,524,122
3 県債	0	0	0	0	0	0
1 県債	0	0	0	0	0	0
歳 入 合 計	1,473,061,000	4,234,805,349	3,306,653,913	0	928,151,436	1,833,592,913

歳 出

款 項	予 算 現 額	支 出 済 額	翌 年 度 繰 越 額	不 用 額	予算現額と 支出済額との比較
1 商工費	1,473,061,000 円	1,140,990,378 円	0 円	332,070,622 円	332,070,622 円
1 工業業費	1,473,061,000	1,140,990,378	0	332,070,622	332,070,622
歳 出 合 計	1,473,061,000	1,140,990,378	0	332,070,622	332,070,622

歳入歳出差引残額

2,165,663,535 円

平成 24 年 月 日 提 出

富 山 県 知 事 石 井 隆 一

歳 入

款 項	予 算 現 額	調 定 額	収 入 済 額	不 納 欠 損 額	収 入 未 済 額	予算現額と 収入済額との比較
1 繰入金	10,880,000	10,880,000	10,880,000	0	0	0
1 一般会計繰入金	10,880,000	10,880,000	10,880,000	0	0	0
2 繰越金	313,476,000	348,224,796	348,224,796	0	0	34,748,796
1 繰越金	313,476,000	348,224,796	348,224,796	0	0	34,748,796
3 諸収入	44,710,000	86,863,196	86,863,196	0	0	42,153,196
1 県預金利子	100,000	281,196	281,196	0	0	181,196
2 貸付金元利収入	44,610,000	84,162,000	84,162,000	0	0	39,552,000
3 雑入	0	2,420,000	2,420,000	0	0	2,420,000
4 県債	20,000,000	20,000,000	20,000,000	0	0	0
1 県債	20,000,000	20,000,000	20,000,000	0	0	0
歳 入 合 計	389,066,000	465,967,992	465,967,992	0	0	76,901,992

歳 出

款 項	予 算 現 額	支 出 済 額	翌 年 度 繰 越 額	不 用 額	予 算 現 額 と 支 出 済 額 と の 比 較
1. 農林水産業費	389,066,000 円	365,976,864 円	0 円	23,089,136 円	23,089,136 円
1 農林金融対策費	389,066,000	365,976,864	0	23,089,136	23,089,136
歳 出 合 計	389,066,000	365,976,864	0	23,089,136	23,089,136

歳入歳出差引残額

99,991,128 円

平成 24 年 月 日 提 出

富 山 県 知 事 石 井 隆 一

歳 入

款 項	予 算 現 額	調 定 額	収 入 済 額	不 納 欠 損 額	収 入 未 済 額	予算現額と 収入済額との比較
1 繰入金	901,000	540,797	540,797	0	0	-360,203
1 一般会計繰入金	901,000	540,797	540,797	0	0	-360,203
2 繰越金	36,656,000	226,424,522	226,424,522	0	0	189,768,522
1 繰越金	36,656,000	226,424,522	226,424,522	0	0	189,768,522
3 諸収入	33,344,000	28,810,701	28,810,701	0	0	-4,533,299
1 県預金利子	1,000	40,701	40,701	0	0	39,701
2 貸付金元利収入	33,342,000	28,770,000	28,770,000	0	0	-4,572,000
3 雑入	1,000	0	0	0	0	-1,000
歳 入 合 計	70,901,000	255,776,020	255,776,020	0	0	184,875,020

歳 出

款 項	予 算 現 額	支 出 済 額	翌 年 度 繰 越 額	不 用 額	予算現額と 支出済額との比較
1 農林水産業費	70,901,000 円	36,231,797 円	0 円	34,669,203 円	34,669,203 円
1 水産業費	70,901,000	36,231,797	0	34,669,203	34,669,203
歳 出 合 計	70,901,000	36,231,797	0	34,669,203	34,669,203

歳入歳出差引残額

219,544,223 円

平成 24 年 月 日 提 出

富 山 県 知 事 石 井 隆 一



歳 入

款 項	予 算 現 額	調 定 額	収 入 済 額	不 納 欠 損 額	収 入 未 済 額	予算現額と 収入済額との比較
1 分担金及び負担金	21,823,000	21,822,912	21,822,912	0	0	-88
1 負担金	21,823,000	21,822,912	21,822,912	0	0	-88
2 使用料及び手数料	73,904,000	73,904,149	73,904,149	0	0	149
1 使用料	73,904,000	73,904,149	73,904,149	0	0	149
3 財産収入	0	0	0	0	0	0
1 財産売払収入	0	0	0	0	0	0
4 繰入金	39,563,000	39,114,223	39,114,223	0	0	-448,777
1 一般会計繰入金	39,563,000	39,114,223	39,114,223	0	0	-448,777
5 繰越金	41,737,000	177,227,860	177,227,860	0	0	135,490,860
1 繰越金	41,737,000	177,227,860	177,227,860	0	0	135,490,860
6 諸収入	167,558,000	172,641,467	163,101,467	0	9,540,000	-4,456,533
1 県預金利子	2,000	73,163	73,163	0	0	71,163
2 貸付金元利収入	94,626,000	89,648,195	89,648,195	0	0	-4,977,805
3 雑入	72,930,000	82,920,109	73,380,109	0	9,540,000	450,109
歳 入 合 計	344,585,000	484,710,611	475,170,611	0	9,540,000	130,585,611

歳 出

款 項	予 算 現 額	支 出 済 額	翌 年 度 繰 越 額	不 用 額	予算現額と 支出済額との比較
1 農林水産業費	344,585,000 円	303,117,590 円	0 円	41,467,410 円	41,467,410 円
1 林業費	344,585,000	303,117,590	0	41,467,410	41,467,410
歳 出 合 計	344,585,000	303,117,590	0	41,467,410	41,467,410

歳入歳出差引残額

172,053,021 円

平成 24 年 月 日 提 出

富 山 県 知 事 石 井 隆 一

歳 入

款 項	予 算 現 額	調 定 額	収 入 済 額	不 納 欠 損 額	収 入 未 済 額	予算現額と 収入済額との比較
1 国庫支出金	44,270,000	41,922,000	41,922,000	0	0	-2,348,000
1 国庫補助金	44,270,000	41,922,000	41,922,000	0	0	-2,348,000
2 繰入金	38,464,000	38,464,000	38,464,000	0	0	0
1 一般会計繰入金	21,844,000	21,844,000	21,844,000	0	0	0
2 基金繰入金	16,620,000	16,620,000	16,620,000	0	0	0
3 繰越金	39,829,000	177,219,780	177,219,780	0	0	137,390,780
1 繰越金	39,829,000	177,219,780	177,219,780	0	0	137,390,780
4 諸収入	134,955,000	176,262,536	152,525,826	0	23,736,710	17,570,826
1 貸付金元利収入	131,997,000	155,083,186	149,395,026	0	5,688,160	17,398,026
2 雑入	2,958,000	21,179,350	3,130,800	0	18,048,550	172,800
歳 入 合 計	257,518,000	433,868,316	410,131,606	0	23,736,710	152,613,606

歳 出

款 項	予 算 現 額	支 出 済 額	翌 年 度 繰 越 額	不 用 額	予 算 現 額 と 支 出 済 額 と の 比 較
1 教育費	257,518,000 円	203,720,875 円	0 円	53,797,125 円	53,797,125 円
1 教育総務費	257,518,000	203,720,875	0	53,797,125	53,797,125
歳 出 合 計	257,518,000	203,720,875	0	53,797,125	53,797,125

歳入歳出差引残額

206,410,731 円

平成 24 年 月 日 提 出

富 山 県 知 事 石 井 隆 一

## 歳 入

款 項	予 算 現 額	調 定 額	収 入 済 額	不 納 欠 損 額	収 入 未 済 額	予算現額と 収入済額との比較
1 財産収入	312,924,000	114,127,530	114,127,530	0	0	-198,796,470
1 財産運用収入	7,991,000	7,194,458	7,194,458	0	0	-796,542
2 財産売却収入	304,933,000	106,933,072	106,933,072	0	0	-197,999,928
2 繰入金	3,555,000	2,139,900	2,139,900	0	0	-1,415,100
1 一般会計繰入金	3,555,000	2,139,900	2,139,900	0	0	-1,415,100
3 繰越金	63,875,208	390,683,145	390,683,145	0	0	326,807,937
1 繰越金	63,875,208	390,683,145	390,683,145	0	0	326,807,937
4 県債	624,000,000	128,000,000	128,000,000	0	0	-496,000,000
1 県債	624,000,000	128,000,000	128,000,000	0	0	-496,000,000
5 諸収入	0	490,003	490,003	0	0	490,003
1 雑入	0	490,003	490,003	0	0	490,003
歳 入 合 計	1,004,354,208	635,440,578	635,440,578	0	0	-368,913,630

歳 出

款 項	予 算 現 額	支 出 済 額	翌 年 度 繰 越 額	不 用 額	予算現額と 支出済額との比較
1 総務費	7,991,000	7,194,458	0	796,542	796,542
1 総務管理費	7,991,000	7,194,458	0	796,542	796,542
2 土木費	996,363,208	280,679,709	15,969,935	699,713,564	715,683,499
1 土木管理費	141,571,000	141,570,500	0	500	500
2 県単独公共用地先行取得事業費	849,792,208	139,109,209	15,969,935	694,713,064	710,682,999
3 予備費	5,000,000	0	0	5,000,000	5,000,000
歳 出 合 計	1,004,354,208	287,874,167	15,969,935	700,510,106	716,480,041

歳入歳出差引残額 347,566,411 円

内翌年度繰越財源 969,935 円

平成 24 年 月 日 提 出

富 山 県 知 事 石 井 隆 一



歳 出

款 項	予 算 現 額	支 出 済 額	翌 年 度 繰 越 額	不 用 額	予 算 現 額 と 支 出 済 額 と の 比 較
1 総務費	600,000 円	17,900 円	0 円	582,100 円	582,100 円
1 総務管理費	600,000	17,900	0	582,100	582,100
歳 出 合 計	600,000	17,900	0	582,100	582,100

歳入歳出差引残額 5,115,488,245 円

平成 24 年 月 日 提 出

富 山 県 知 事 石 井 隆 一



平成 24 年度 富山県港湾施設特別会計 歳入歳出決算書

歳 入

款 項	予 算 現 額	調 定 額	収 入 済 額	不 納 欠 損 額	収 入 未 済 額	予算現額と 収入済額との比較
1 使用料及び手数料	373,042,000	371,570,293	371,570,293	0	0	-1,471,707
1 使用料	373,042,000	371,570,293	371,570,293	0	0	-1,471,707
2 繰入金	790,523,000	790,523,000	790,523,000	0	0	0
1 一般会計繰入金	790,523,000	790,523,000	790,523,000	0	0	0
3 繰越金	1,000	51,279,232	51,279,232	0	0	51,278,232
1 繰越金	1,000	51,279,232	51,279,232	0	0	51,278,232
4 諸収入	3,301,000	3,300,000	3,300,000	0	0	-1,000
1 雑入	3,301,000	3,300,000	3,300,000	0	0	-1,000
5 県債	719,000,000	719,000,000	719,000,000	0	0	0
1 県債	719,000,000	719,000,000	719,000,000	0	0	0
歳 入 合 計	1,885,867,000	1,935,672,525	1,935,672,525	0	0	49,805,525

歳 出

款 項	予 算 現 額	支 出 済 額	翌 年 度 繰 越 額	不 用 額	予算現額と 支出済額との比較
1 土木費	1,885,867,000 円	1,872,269,562 円	7,000,000 円	6,597,438 円	13,597,438 円
1 港湾費	1,885,867,000	1,872,269,562	7,000,000	6,597,438	13,597,438
歳 出 合 計	1,885,867,000	1,872,269,562	7,000,000	6,597,438	13,597,438

歳入歳出差引残額 63,402,963 円

内翌年度繰越財源 7,000,000 円

平成 24 年 月 日 提 出

富 山 県 知 事 石 井 隆 一

歳 入

款 項	予 算 現 額	調 定 額	収 入 済 額	不 納 欠 損 額	収 入 未 済 額	予算現額と 収入済額との比較
1 使用料及び手数料	50,989,000	48,427,280	48,427,280	0	0	-2,561,720
1 使用料	50,989,000	48,427,280	48,427,280	0	0	-2,561,720
2 財産収入	88,431,000	162,937,650	162,937,650	0	0	74,506,650
1 財産運用収入	66,621,000	162,703,500	162,703,500	0	0	96,082,500
2 財産売却収入	21,810,000	234,150	234,150	0	0	-21,575,850
3 繰越金	3,000	806,191,713	806,191,713	0	0	806,188,713
1 繰越金	3,000	806,191,713	806,191,713	0	0	806,188,713
4 諸収入	313,000	518,718	472,136	0	46,582	159,136
1 県預金利子	1,000	159,236	159,236	0	0	158,236
2 雑入	312,000	359,482	312,900	0	46,582	900
歳 入 合 計	139,736,000	1,018,075,361	1,018,028,779	0	46,582	878,292,779

歳 出

款 項	予 算 現 額	支 出 済 額	翌 年 度 繰 越 額	不 用 額	予 算 現 額 と 支 出 済 額 と の 比 較
1 臨海工業用地造成事業費	70,936,000 円	39,080,487 円	0 円	31,855,513 円	31,855,513 円
1 臨海工業用地造成事業費	70,936,000	39,080,487	0	31,855,513	31,855,513
2 太閤山住宅団地造成事業費	21,809,000	1,429,150	0	20,379,850	20,379,850
1 太閤山住宅団地造成事業費	21,809,000	1,429,150	0	20,379,850	20,379,850
3 ふ頭用地造成事業費	46,991,000	45,112,022	0	1,878,978	1,878,978
1 ふ頭用地造成事業費	46,991,000	45,112,022	0	1,878,978	1,878,978
歳 出 合 計	139,736,000	85,621,659	0	54,114,341	54,114,341

歳入歳出差引残額

932,407,120 円

平成 24 年 月 日 提 出

富 山 県 知 事 石 井 隆 一

歳 入

款 項	予 算 現 額	調 定 額	収 入 済 額	不 納 欠 損 額	収 入 未 済 額	予算現額と 収入済額との比較
1 分担金及び負担金	2,797,976,000	3,536,381,191	3,536,381,191	0	0	738,405,191
1 負担金	2,797,976,000	3,536,381,191	3,536,381,191	0	0	738,405,191
2 国庫支出金	1,905,669,000	1,373,145,000	1,373,145,000	0	0	-532,524,000
1 国庫補助金	1,905,669,000	1,373,145,000	1,373,145,000	0	0	-532,524,000
3 繰入金	1,321,825,000	1,321,771,092	1,321,771,092	0	0	-53,908
1 一般会計繰入金	1,321,825,000	1,321,771,092	1,321,771,092	0	0	-53,908
4 繰越金	1,297,614,349	1,723,929,121	1,723,929,121	0	0	426,314,772
1 繰越金	1,297,614,349	1,723,929,121	1,723,929,121	0	0	426,314,772
5 諸収入	291,956,000	228,864,896	228,864,896	0	0	-63,091,104
1 受託事業収入	172,693,000	134,260,624	134,260,624	0	0	-38,432,376
2 雑入	119,263,000	94,536,319	94,536,319	0	0	-24,726,681
3 県預金利子	0	67,953	67,953	0	0	67,953
6 県債	568,000,000	412,900,000	412,900,000	0	0	-155,100,000
1 県債	568,000,000	412,900,000	412,900,000	0	0	-155,100,000
7 使用料及び手数料	0	69,824	69,824	0	0	69,824
1 使用料	0	69,824	69,824	0	0	69,824



歳 出


款 項	予 算 現 額	支 出 済 額	翌 年 度 繰 越 額	不 用 額	予算現額と 支出済額との比較
1 流域下水道事業費	8,183,040,349 <sup>円</sup>	7,095,060,483 <sup>円</sup>	905,650,749 <sup>円</sup>	182,329,117 <sup>円</sup>	1,087,979,866 <sup>円</sup>
1 流域下水道建設事業費	4,735,688,349	3,875,727,067	845,173,849	14,787,433	859,961,282
2 流域下水道管理費	3,437,352,000	3,219,333,416	60,476,900	157,541,684	218,018,584
3 予備費	10,000,000	0	0	10,000,000	10,000,000
歳 出 合 計	8,183,040,349	7,095,060,483	905,650,749	182,329,117	1,087,979,866

歳入歳出差引残額 1,502,000,641 円

内翌年度繰越財源 218,026,749 円

平成 24 年 月 日 提 出

富 山 県 知 事 石 井 隆 一





発行 富山県出納局 出納課

平成 25 年 7 月 発行

TEL (076) 444-3418

