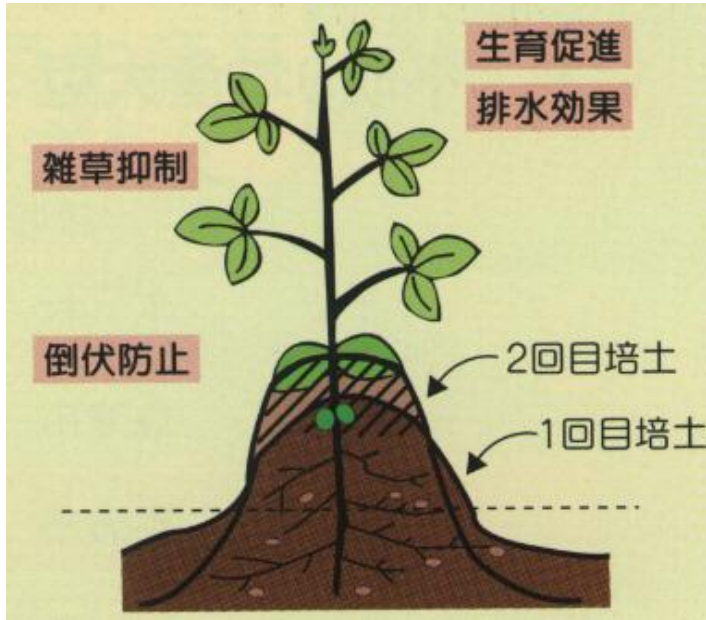



# 大豆情報 第2号

- ・大豆の培土は、遅れずに実施。
- ・麦跡・タマネギ跡大豆は、収穫後、速やかに播種を行う。

## 1 適期の培土 (営農日誌 P90 参照)



- 1回目**  
 時期: 本葉2~3枚の頃  
 培土の程度: 子葉が埋まる程度
- 2回目**  
 時期: 本葉4~5枚の頃  
 培土の程度: 初生葉が埋まる程度

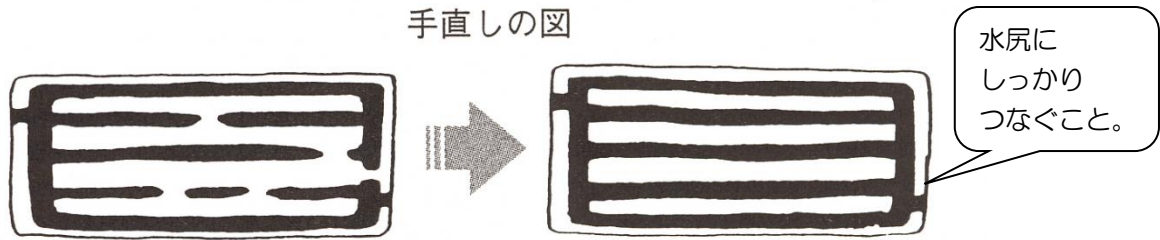


培土もどきは株元に  
 水が溜まるのでダメ!  
 株元までしっかりと  
 土をかけましょう!

(培土もどき)

## 2 排水溝の再点検

培土後は、溝と額縁排水溝を確実に連結し、ほ場に水がたまらないようにする。



**【お問い合わせ先】** 砺波農林振興センター 農業普及課 砺波班 32-8113  
 となみ野農業協同組合 経済部生産企画課 32-8619 [【einoubu@ja-tonamino.or.jp】](mailto:einoubu@ja-tonamino.or.jp)  
 営農センター 32-8623

又は、最寄りの統合支店、営農購買課へお問い合わせ下さい。

支店名	TEL	支店名	TEL	支店名	TEL
中央支店	32-3107	北部支店	32-2754	庄西支店	33-4130
庄東支店	37-0047	福野支店	22-3018	井波中央支店	82-1552
稲種センター	82-0117	資材配送センター	32-5440	あぐり館	32-5440