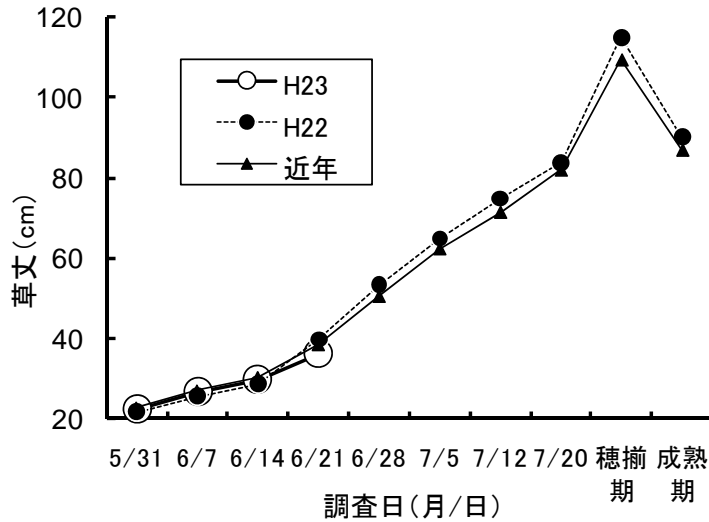


# JA 高岡管内・コシヒカリの生育状況（6/21 調査）

（5月中旬植えの調査ほ場 8 か所の平均）

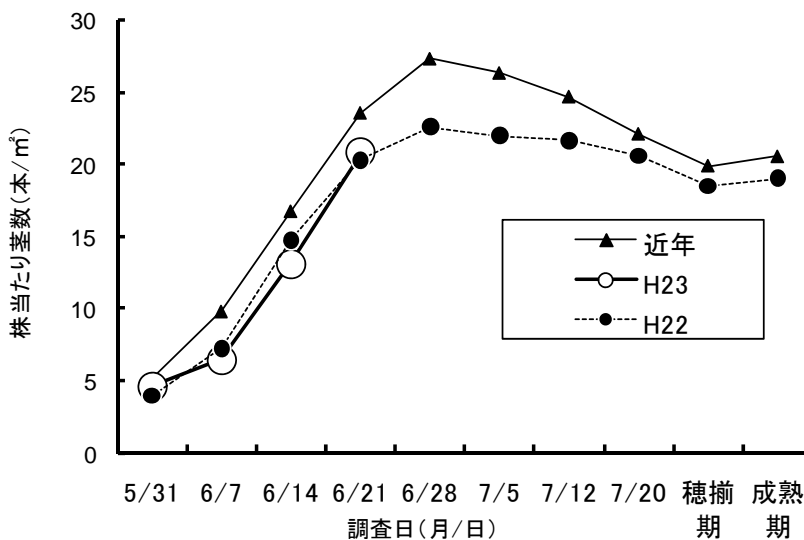
## ① 草丈



・草丈は近年並みに推移していましたが、6/21 時点では近年よりやや短めとなっています。

年度	5/31	6/7	6/14	6/21	6/28	7/5	7/12	7/20	穂揃期	成熟期
H23	22.4	26.7	29.8	36.3						
H22	21.9	25.7	28.8	39.9	53.4	65.0	74.8	83.8	114.9	90.1
近年	22.8	27.1	30.4	38.6	50.7	62.5	71.6	82.1	109.5	87.1

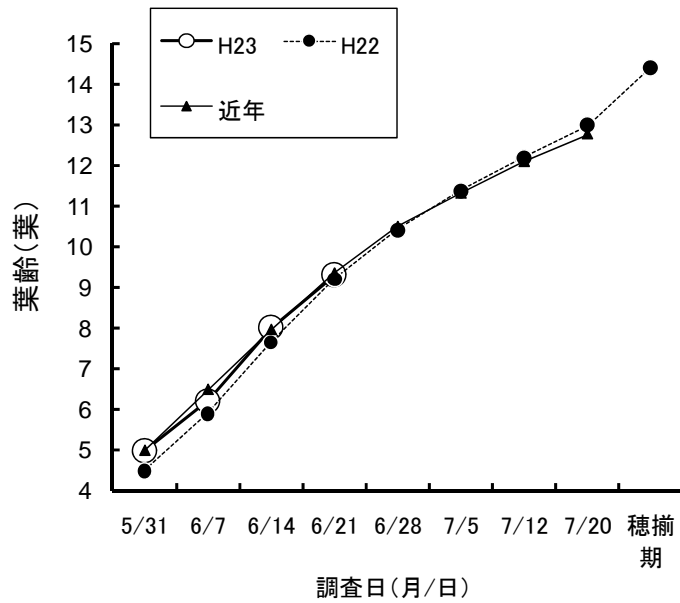
## ② 茎数(1株あたり)



・茎数は近年より少なく推移しています。  
・6/14 から 6/21 にかけては茎数が急増しています。

年度	5/31	6/7	6/14	6/21	6/28	7/5	7/12	7/20	穂揃期	成熟期
H23	4.6	6.5	13.1	20.8						
H22	4.0	7.3	14.7	20.3	22.6	22.0	21.6	20.6	18.5	19.0
近年	5.2	9.8	16.7	23.5	27.3	26.3	24.7	22.1	19.9	20.5

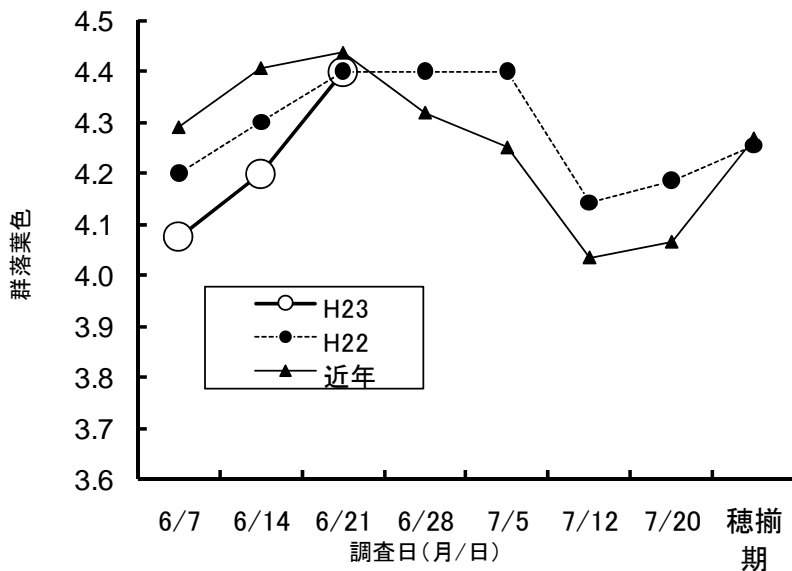
### ③ 葉齢(葉の枚数)



・葉齢は近年並みに推移しています。

年度	5/31	6/7	6/14	6/21	6/28	7/5	7/12	7/20	穂揃期	成熟期
H23	5.0	6.2	8.0	9.3						
H22	4.5	5.9	7.6	9.2	10.4	11.4	12.2	13.0	14.4	
近年	5.0	6.5	7.9	9.3	10.5	11.3	12.1	12.8		

### ④ 葉色(色の濃さ)



・葉色は近年に比べやや淡目に推移していましたが、6/21 時点では近年並みとなっています。

年度	5/31	6/7	6/14	6/21	6/28	7/5	7/12	7/20	穂揃期
H23	3.7	4.1	4.2	4.4					
H22	3.7	4.2	4.3	4.4	4.4	4.4	4.1	4.2	4.3
近年	3.9	4.3	4.4	4.4	4.3	4.3	4.0	4.1	4.3