



全国で感染拡大中！ 新型コロナウイルス感染症

感染症発生動向速報

(令和2年第12週分・3月16日～3月22日)

《インフォメーション》

●新型コロナウイルス感染症

国内における新型コロナウイルス感染症の感染者数は、3月24日時点で1,840例（クルーズ船の患者を含む）となりました。現時点で、富山県内での患者報告はありませんが、全国39都道府県で患者が報告されています（図参照）。

世界的には、3月上旬以降欧州諸国で患者数が急増し、3月11日にはWHOがパンデミック状態であることを宣言しました。さらに3月下旬に入りアメリカ合衆国でも患者数が急増しています。

現在、国内では都市部を中心に新規感染者数が漸増しており、また一部地域には小規模の患者クラスター（集団感染）が把握されています。クラスターの発生を防止するための対策として、換気が悪く、人が密集する場所でのイベント開催の自粛が要請されています。

新型コロナウイルスの感染経路は飛沫・接触感染です。感染を予防するためにこまめな手洗いを心がけましょう。定期的な室内の換気も大切です。

新型コロナウイルス感染症の症状は発熱、咽頭痛、咳など通常のかぜ症状と同様です。しかし、かぜと比較して、体のだるさが強く、その症状が長く続きます（4日以上）。また、しばしば肺炎を起こすのが特徴です。職場や医療機関での感染拡大を防ぐため、かぜ症状がある方は自宅で療養し、毎日体温を測るようにしましょう。症状が4日以上続く場合は帰国者・接触者相談センターに相談の上、指定された医療機関を受診しましょう。高齢者や基礎疾患等がある方は重症化することがあるため、2日程度症状が続く場合には早めにご相談下さい。

《全数報告の感染症》

- 二類感染症 結核 1件（90歳代、女性）
- 五類感染症 アメーバ赤痢 1件（50歳代、男性、腸管アメーバ症）
- 侵襲性肺炎球菌感染症 1件（80歳代、女性）
- 水痘（入院例） 1件（20歳代、女性）
- 梅毒 2件（①第9週診断分：20歳代、女性、無症候
②第11週診断分：30歳代、男性、早期顕症梅毒I期）
- 百日咳 3件（①10歳代、男性 ②10歳代、女性 ③40歳代、女性）

《定点報告の感染症》

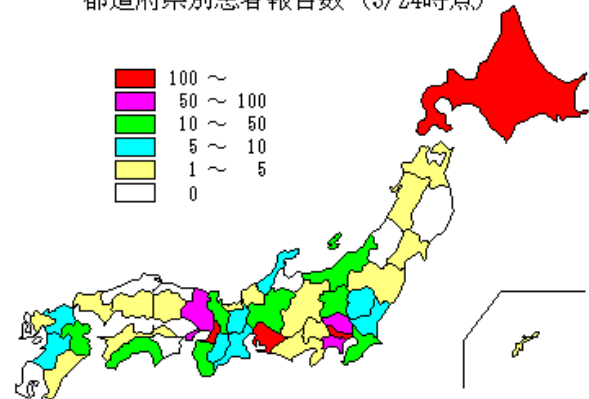
今週の県内上位6疾患		定点あたりの数	
順位	疾病名	今週（増減）	先週
1位	A群溶血性レンサ球菌咽頭炎	5.24（↓）	6.86
2位	感染性胃腸炎	3.76（↓）	4.17
3位	インフルエンザ	1.04（↓）	1.50
4位	咽頭結膜熱	0.55（↓）	0.62
5位	マイコプラズマ肺炎	0.40（↓）	1.20
6位	突発性発しん	0.31（→）	0.31

この内容は以下のホームページでさらに詳しくご覧いただけます
アドレス <http://www.pref.toyama.jp/branches/1279/kansen/>

令和2年3月25日
富山県感染症情報センター

(0766-56-5431 直通)
(0766-56-8142 細菌部)
(0766-56-8143 ウイルス部)

都道府県別患者報告数（3/24時点）



※厚生労働省 HP からデータ引用(3/24)
チャーター便、クルーズ船の患者を除く

○感染症発生動向調査報告状況（令和2年第12週 令和2年3月16日～令和2年3月22日）

分類	疾患	今週報告分（第12週）						累積報告数					
		新川	中部	高岡	砺波	富山市	計	新川	中部	高岡	砺波	富山市	計
二類感染症	結核				1		1	2	2	8	3	13	28
三類感染症	腸管出血性大腸菌感染症									1		4	5
四類感染症	E型肝炎							1					1
	A型肝炎							6				1	7
	デング熱											1	1
	レジオネラ症							1		2		2	5
五類感染症	アメーバ赤痢					1	1					1	1
	カルバペネム耐性腸内細菌科細菌感染症							1		3	1	2	7
	急性脳炎							2					2
	劇症型溶血性レンサ球菌感染症									1		2	3
	侵襲性肺炎球菌感染症					1	1	1		1		3	5
	水痘（入院例）		1				1	1	2	2		2	7
	梅毒							1		2		3	6
	百日咳				2	1	3					22	24
定点疾病 (下段は定点当たりの患者数を示す)	インフルエンザ		1	10		39	50	625	290	862	567	1,103	3,447
			0.20	0.77		2.44	1.04						
	RSウイルス感染症					1	1	1	5	17	1	33	57
						0.10	0.03						
	咽頭結膜熱	4	2	4	1	5	16	24	44	44	6	66	184
		1.00	0.67	0.50	0.25	0.50	0.55						
	A群溶血性レンサ球菌咽頭炎	6	9	71	6	60	152	54	109	776	118	1,069	2,126
		1.50	3.00	8.88	1.50	6.00	5.24						
	感染性胃腸炎	28	11	7	9	54	109	411	253	350	186	1,122	2,322
		7.00	3.67	0.88	2.25	5.40	3.76						
	水痘				1	6	7	27	23	30	14	68	162
					0.25	0.60	0.24						
	手足口病							18	1	13	4	39	75
	伝染性紅斑		2	1		1	4	9	21	21		146	197
			0.67	0.13		0.10	0.14						
	突発性発しん		2	4		3	9	5	9	44	16	28	102
			0.67	0.50		0.30	0.31						
ヘルパンギーナ	2					2	18		7	1		26	
	0.50					0.07							
流行性耳下腺炎									2	4	2	8	
流行性角結膜炎									4	7	2	13	
無菌性髄膜炎										1	3	4	
マイコプラズマ肺炎				2		2	1	3	6	10	5	25	
				2.00		0.40							
感染性胃腸炎（ロタウイルス）				1		1				2		2	
				1.00		0.20							
インフルエンザによる入院患者（*）					1	1	42	5	27	71	53	198	

本週報のデータは速報値であり、今後、調査などの結果に応じて若干の変更が生じることがあります。

*インフルエンザによる入院患者累計報告数は、令和元年第36週(9月2日)～の集計です。

インフルエンザ定点における患者診断状況

このデータは、インフルエンザ定点医療機関で実施されたインフルエンザ迅速診断キットの診断数を集計したものです。

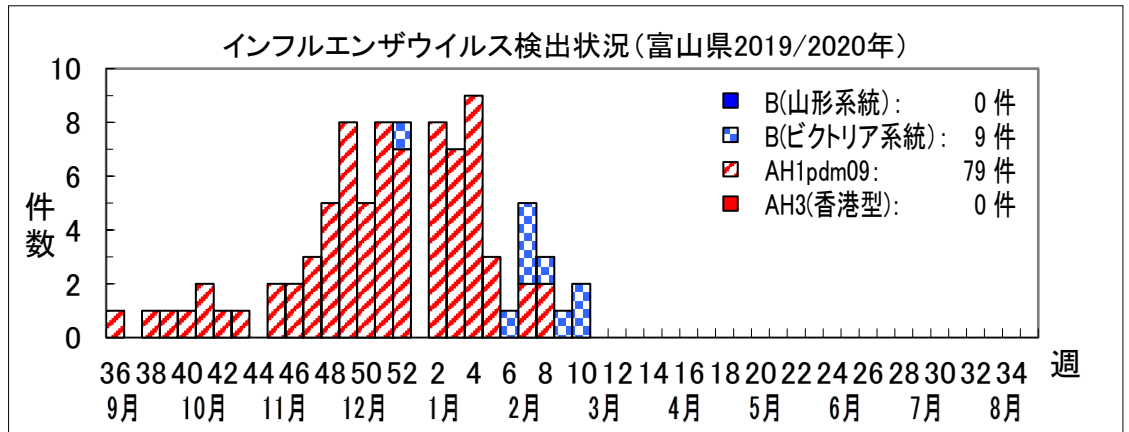
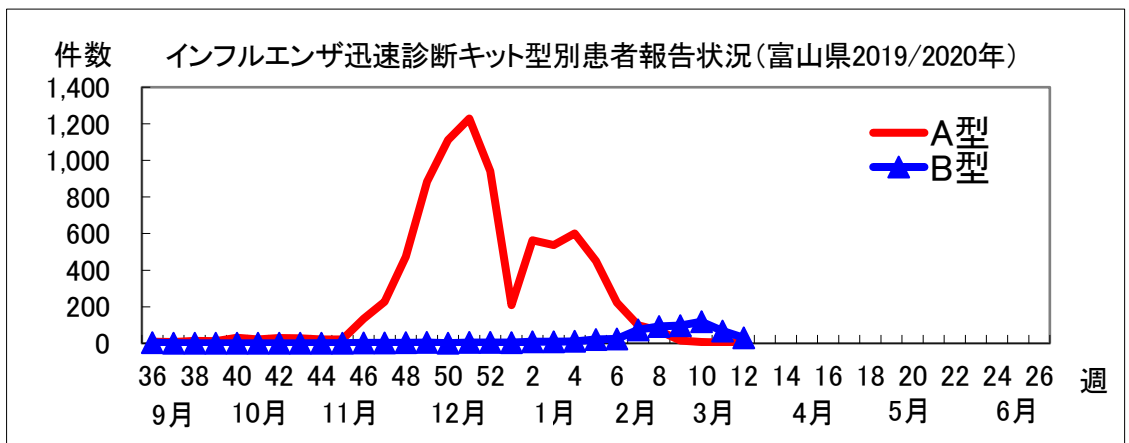
現在、下の表によると、B型が60.0%となっています。

第12週(3/16~3/22)：富山県 1.04人/定点

(単位:件)

厚生センター・保健所名	報告数/定点数	迅速診断キット		その他 ^{※2}	合計
		A型	B型		
新川	0 / 7	0	0	0	0
中部	1 / 5	0	0	1	1
高岡	6 / 13	0	4	6	10
砺波	0 / 7	0	0	0	0
富山市	5 / 16	1	26	12	39
富山県	12 / 48 ^{※1}	1	30	19	50
富山県累計(2019年36週~)		7,974	586	339	8,899

※1 48の定点医療機関のうち、インフルエンザと診断した医療機関が12か所あったことを示します。
 ※2 「その他」には、臨床症状等によりインフルエンザと診断したが型別までは不明な患者や迅速診断キットの結果がA型とB型共に陽性の患者が対象となります。



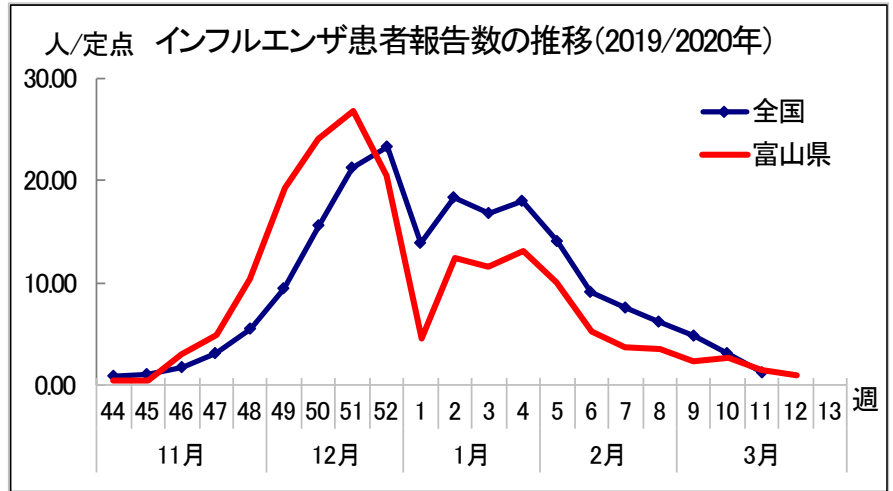


● 定点医療機関からのインフルエンザ患者報告状況

第12週 (3/16~3/22) : 富山県 1.04 人/定点

新川 HC (0.00)、中部 HC (0.20)、高岡 HC (0.77)、砺波 HC (0.00)、富山市 HC (2.44)

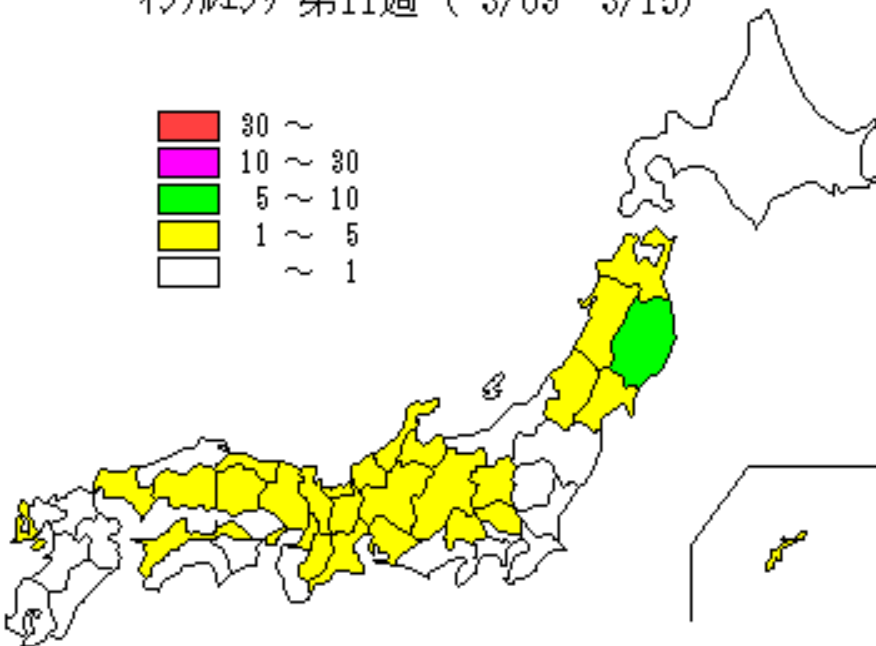
今週、県内のインフルエンザ報告数は、定点医療機関あたり 1.04 人となり、先週 (1.50) より減少しました。県内のインフルエンザの流行は低下傾向にあります。



● 都道府県別インフルエンザ患者報告状況 第11週 (3/9~3/15)

全国の患者報告数は、定点医療機関あたり 1.29 人となり、前週の 3.14 人より減少しました。46 都道府県で前週より減少しています。

インフルエンザ第11週 (3/09- 3/15)



都道府県	人/定点	都道府県	人/定点
北海道	0.99	滋賀県	1.48
青森県	2.72	京都府	2.50
岩手県	5.64	大阪府	2.53
宮城県	1.15	兵庫県	2.03
秋田県	2.02	奈良県	1.82
山形県	1.74	和歌山県	0.61
福島県	0.49	鳥取県	1.21
茨城県	0.51	島根県	0.84
栃木県	0.36	岡山県	2.24
群馬県	1.02	広島県	1.39
埼玉県	1.41	山口県	1.04
千葉県	0.79	徳島県	0.24
東京都	0.90	香川県	1.09
神奈川県	0.98	愛媛県	2.26
新潟県	0.32	高知県	0.48
富山県	1.50	福岡県	0.62
石川県	2.90	佐賀県	0.41
福井県	1.30	長崎県	1.01
山梨県	1.20	熊本県	0.31
長野県	1.36	大分県	0.14
岐阜県	1.41	宮崎県	0.24
静岡県	0.45	鹿児島県	0.50
愛知県	1.48	沖縄県	1.50
三重県	1.94	全国	1.29