



春に多いロタウイルス! ご注意ください!

平成 29 年 4 月 26 日
富山県感染症情報センター
(直 0766-56-5431)
(直 0766-56-8142)

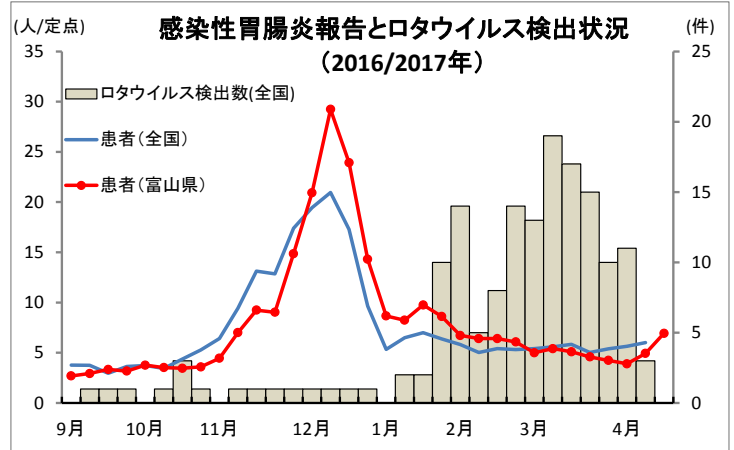
感染症発生動向速報

(平成 29 年第 16 週分・4 月 17 日～4 月 23 日)
平成 29 年第 17 週分は 5 月 8 日 (月) の発行予定です。

《 インフォメーション 》

● 感染性胃腸炎

今週、感染性胃腸炎の報告数が定点医療機関あたり 6.93 人となり、先週 (4.93) から増加しています。感染性胃腸炎とは、下痢、嘔吐、腹痛などの消化器症状を主体とした疾患群の総称です。これらは、細菌やウイルスなどの様々な微生物が原因となりますが、冬から春にかけてはノロウイルスが多く、1 月頃からはロタウイルスが加わります。ロタウイルスは、例年、春の時期をピークに検出されますが、今年も同様の傾向があります (図参照)。



ロタウイルス感染症は、嘔吐、発熱、下痢を主症状とし、毎年小児を中心に流行します。3～5 歳頃までにほぼ全ての小児が感染しますが、そのほとんどは軽症です。しかし、内 2～3% の小児は強い脱水を引き起こし、入院治療が必要なほど重症化するため注意が必要です。

ロタウイルスやノロウイルスなどの胃腸炎の原因ウイルスは腸で増えるため、患者の便中には多量のウイルスが存在します。ウイルス性胃腸炎は、ごく少量のウイルスで感染し発症します。そのため、普段から手をよく洗うことが重要です。食事の前やトイレの後、おむつ交換の後には必ず流水で手を洗い、家庭や施設での感染を防ぎましょう。

**手を洗おう!
家族みんなで**

《 全数報告の感染症 》

- 二類感染症 結核 1 件 (60 歳代、女性)
- 三類感染症 腸管出血性大腸菌感染症 1 件 (20 歳代、男性、O26(VT1))
- 四類感染症 A 型肝炎 2 件 (①第 15 週診断分：20 歳代、女性 ②60 歳代、男性)
レジオネラ症 2 件 (①第 15 週診断分：30 歳代、女性、肺炎型
②50 歳代、男性、肺炎型)
- 五類感染症 クロイツフェルト・ヤコブ病 1 件 (60 歳代、女性)
劇症型溶血性レンサ球菌感染症 1 件 (70 歳代、女性)

《 定点報告の感染症 》

今週の県内上位 6 疾患

順位	疾病名	定点あたりの数		
		今週	先週	増減
1 位	感染性胃腸炎	6.93	4.93	↑
2 位	インフルエンザ	3.15	2.96	↑
3 位	A 群溶血性レンサ球菌咽頭炎	3.00	1.79	↑
4 位	流行性角結膜炎	1.71	1.00	↑
5 位	流行性耳下腺炎	1.41	1.28	↑
6 位	感染性胃腸炎 (ロタウイルス)	1.20	0.80	↑

この内容は以下のホームページでさらに詳しくご覧いただけます
アドレス <http://www.pref.toyama.jp/branches/1279/kansen/>

○感染症発生動向調査報告状況（平成29年第16週 平成29年4月17日～平成29年4月23日）

分類	疾患	今週報告分（第16週）						累積報告数					
		新川	中部	高岡	砺波	富山市	計	新川	中部	高岡	砺波	富山市	計
二類感染症	結核		1				1	8	4	12	8	25	57
三類感染症	腸管出血性大腸菌感染症					1	1			1	1	1	3
四類感染症	A型肝炎	1					1	2				1	3
	デング熱											1	1
	レジオネラ症		1				1		1	5		3	9
五類感染症	アメーバ赤痢											1	1
	ウイルス性肝炎							1					1
	カルバペネム耐性腸内細菌科細菌感染症										4		4
	クロイツフェルト・ヤコブ病					1	1					1	1
	劇症型溶血性レンサ球菌感染症					1	1			2		3	5
	後天性免疫不全症候群									1		1	2
	ジアルジア症							2					2
	侵襲性インフルエンザ菌感染症									1	1	1	3
	侵襲性肺炎球菌感染症							2		1		9	12
	梅毒									1		2	3
定点疾病 (下段は定点当たりの患者数を示す)	インフルエンザ	24 3.43	29 5.80	37 2.85	24 3.43	37 2.31	151 3.15	1,844	1,328	2,378	1,516	3,335	10,401
	RSウイルス感染症	1 0.25			6 1.50	5 0.50	12 0.41	18	21	19	13	241	312
	咽頭結膜熱	3 0.75	1 0.33	11 1.38	7 1.75	3 0.30	25 0.86	9	9	88	41	60	207
	A群溶血性レンサ球菌咽頭炎	3 0.75	1 0.33	47 5.88	9 2.25	27 2.70	87 3.00	62	18	343	140	253	816
	感染性胃腸炎	33 8.25	22 7.33	46 5.75	13 3.25	87 8.70	201 6.93	639	384	446	340	1,120	2,929
	水痘		2 0.67	1 0.13	2 0.50	3 0.30	8 0.28	2	20	44	18	53	137
	手足口病		5 1.67	1 0.13		27 2.70	33 1.14		11	53	5	49	118
	伝染性紅斑										1	7	8
	突発性発しん	1 0.25		12 1.50	2 0.50	5 0.50	20 0.69	17	10	58	24	42	151
	百日咳									2			2
	ヘルパンギーナ	2 0.50		1 0.13			3 0.10	4	3	5	4		16
	流行性耳下腺炎	6 1.50	8 2.67	13 1.63		14 1.40	41 1.41	75	38	276	61	224	674
	急性出血性結膜炎									2	1		3
	流行性角結膜炎			12 6.00			12 1.71		1	147	1		149
	細菌性髄膜炎							1					1
	無菌性髄膜炎							1					1
	マイコプラズマ肺炎			3 3.00		2 2.00	5 1.00	9	2	8	7	9	35
	感染性胃腸炎（ロタウイルス）	2 2.00			3 3.00	1 1.00	6 1.20	8		6	13	4	31
	インフルエンザによる入院患者（*）	3			1	1	5	53	3	37	99	95	287

インフルエンザ定点における患者診断状況

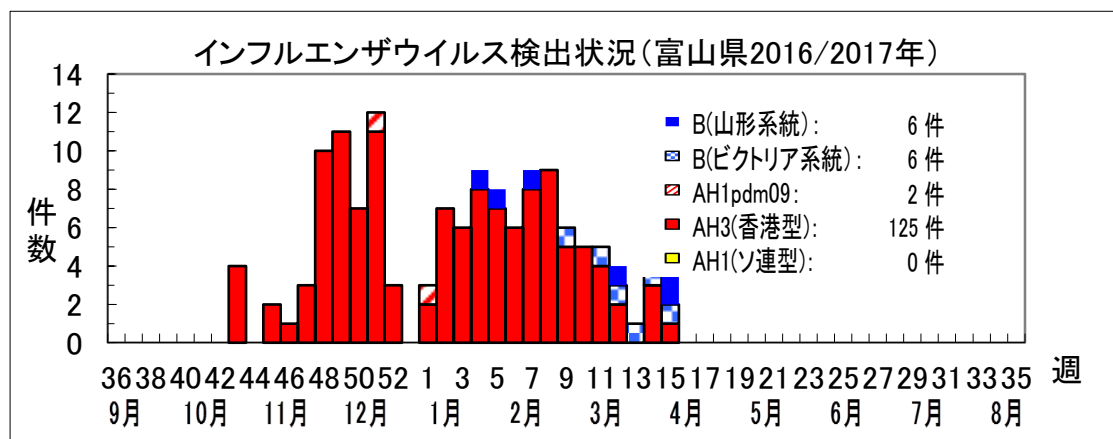
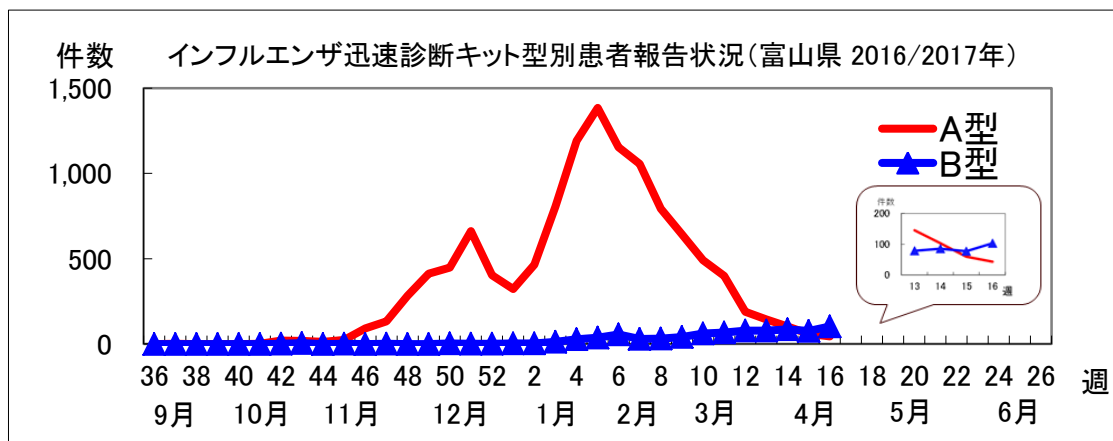
このデータは、インフルエンザ定点医療機関で実施されたインフルエンザ迅速診断キットの診断数を集計したものです。現在、下の表によると、A型が29.1%となっています。

第16週(4/17~4/23) : 富山県 3.15人/定点 (単位:件)

厚生セン ター・ 保健所名	報告数/定点数	迅速診断キット		その他 ※2	合計
		A型	B型		
新川	6 / 7	8	16		24
中部	4 / 5	5	20	4	29
高岡	10 / 13	3	34		37
砺波	7 / 7	17	7		24
富山市	14 / 16	11	26		37
富山県	41 / 48 ※1	44	103	4	151
富山県累計(2016年36週~)		11,764	807	445	13,016

※1 報告定点数の例(41/48の場合):48の定点医療機関のうち、インフルエンザと診断した医療機関が41か所あったことを示します。

※2 「その他」には、臨床症状等によりインフルエンザと診断したが型別までは不明な患者や迅速診断キットの結果がA型とB型共に陽性の患者が対象となります。



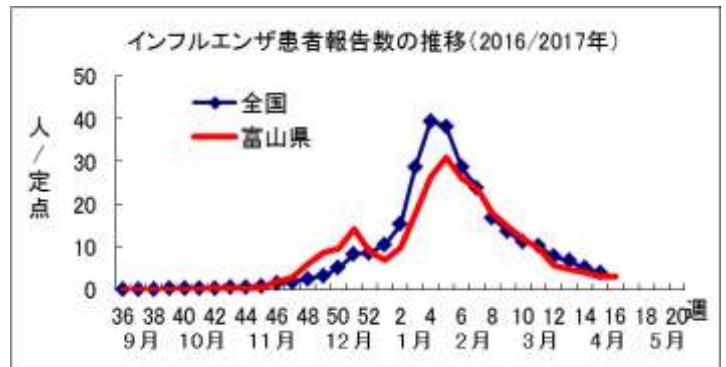


● 定点医療機関からのインフルエンザ患者報告状況

第16週 (4/17~4/23) : 富山県 3.15人/定点

新川 HC (3.43)、中部 HC (5.80)、高岡 HC (2.85)、砺波 HC (3.43)、富山市 HC (2.31)

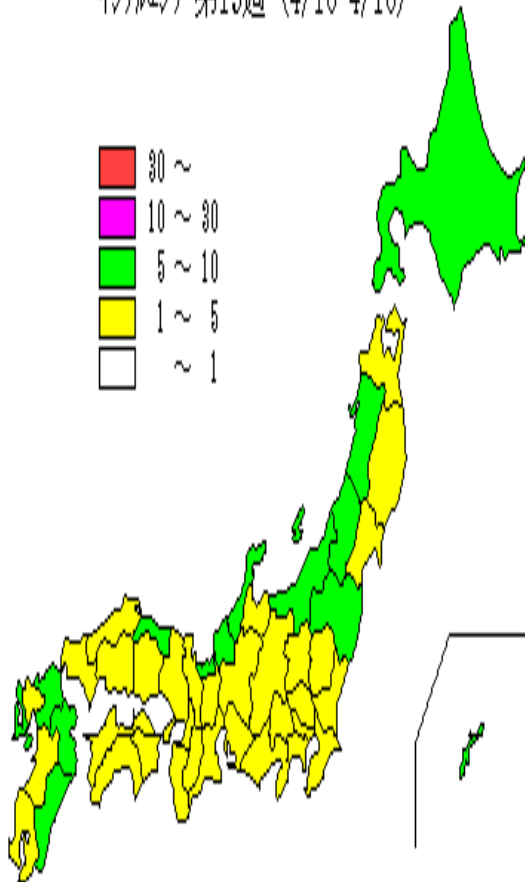
インフルエンザの流行は全国・県内とも終息に向かっていると思われます。



● 都道府県別インフルエンザ患者報告状況 第15週 (4/10~4/16)

全国の患者報告数は、定点医療機関あたり 3.98 人となり、前週の定点あたり 5.06 人より減少しました。43 都道府県で前週より報告数が減少しています。

インフルエンザ第15週 (4/10-4/16)



都道府県	人/定点	都道府県	人/定点
北海道	6.61	滋賀県	2.45
青森県	3.92	京都府	2.44
岩手県	3.83	大阪府	1.96
宮城県	3.22	兵庫県	2.16
秋田県	5.48	奈良県	2.07
山形県	6.19	和歌山県	1.90
福島県	7.65	鳥取県	6.41
茨城県	2.93	島根県	1.87
栃木県	4.30	岡山県	2.32
群馬県	3.60	広島県	2.09
埼玉県	4.00	山口県	2.62
千葉県	4.75	徳島県	2.24
東京都	4.17	香川県	1.64
神奈川県	4.04	愛媛県	2.62
新潟県	8.27	高知県	1.88
富山県	2.96	福岡県	5.00
石川県	6.65	佐賀県	4.24
福井県	7.28	長崎県	6.57
山梨県	2.51	熊本県	4.88
長野県	4.92	大分県	5.05
岐阜県	2.63	宮崎県	8.14
静岡県	2.88	鹿児島県	4.33
愛知県	3.10	沖縄県	9.81
三重県	2.65	全国	3.98