



# 海外旅行の感染予防 予防接種も忘れずに！

平成 29 年 4 月 19 日  
富山県感染症情報センター  
(直 0766-56-5431)  
(直 0766-56-8142)

## 感染症発生動向速報

(平成 29 年第 15 週分・4 月 10 日～4 月 16 日)

### 《 インフォメーション 》

#### ●海外へ渡航されるみなさまへ

まもなく春の大型連休に突入します。この連休を利用して、海外に旅行される方も多いと思います。外国では、日本にはない病気が発生しています。海外旅行では、時差や気候の違いなどから、(自覚していなくても) 様々なストレスを受けます。この結果、体の抵抗力が落ち、病気にかかりやすくなってしまいます。また、日本にいる時よりも感染する危険が大きい病気があります。

予防接種を受けることで感染症のリスクを下げるができる病気があります。必要な予防接種は、渡航先、渡航期間、渡航形態、自身の年齢、健康状態、予防接種歴などによって異なるため、事前に検疫所や外務省のホームページなどで渡航先の感染症情報を収集し、それぞれの予防接種について理解した上で、どの予防接種を受けるかを判断しましょう。

無理のないスケジュールを心がけ、避けられる危険を避け、楽しい旅行にしましょう。



検疫所 <http://www.forth.go.jp/index.html>  
外務省 <http://www.anzen.mofa.go.jp/>

- 生水・氷・カットフルーツを食べることは避けましょう。
- 食事は十分火の通ったものを食べましょう。
- 蚊・ダニに刺されないように、虫よけ剤を使うなどしましょう。
- 動物は狂犬病、MERSや鳥インフルエンザなどの病原体をもっていることがあるので、むやみに触らないようにしましょう。
- 薬物や性交渉で感染し、一生の後悔をすることのない行動をとりましょう。
- 帰国後に体調不良を感じた場合は、早めに医療機関を受診し、渡航歴を伝えましょう。

### 《 全数報告の感染症 》

二類感染症 結核 5 件 (①60 歳代、男性 ②70 歳代、男性 ③70 歳代、女性 ④80 歳代、女性 ⑤80 歳代、男性)

三類感染症 腸管出血性大腸菌感染症 1 件 (50 歳代、女性、O26(VT1))

五類感染症 侵襲性インフルエンザ菌感染症 1 件 (70 歳代、女性)  
侵襲性肺炎球菌感染症 2 件 (①第 14 週診断分：80 歳代、男性 ②10 歳未満、男性)

### 《 定点報告の感染症 》

今週の県内上位 6 疾患

順位	疾病名	定点あたりの数		
		今週	先週	増減
1 位	感染性胃腸炎	4.93	3.90	↑
2 位	インフルエンザ	2.96	4.02	↓
3 位	A 群溶血性レンサ球菌咽頭炎	1.79	1.52	↑
4 位	流行性耳下腺炎	1.28	1.31	↓
5 位	流行性角結膜炎	1.00	1.86	↓
6 位	手足口病	0.79	0.14	↑

この内容は以下のホームページでさらに詳しくご覧いただけます  
アドレス <http://www.pref.toyama.jp/branches/1279/kansen/>

○感染症発生動向調査報告状況（平成29年第15週 平成29年4月10日～平成29年4月16日）

分類	疾患	今週報告分（第15週）					累積報告数						
		新川	中部	高岡	砺波	富山市	計	新川	中部	高岡	砺波	富山市	計
二類感染症	結核	1		2		2	5	8	3	12	8	25	56
三類感染症	腸管出血性大腸菌感染症			1			1			1	1		2
四類感染症	A型肝炎							1					1
	デング熱											1	1
	レジオネラ症									5		2	7
五類感染症	アメーバ赤痢											1	1
	ウイルス性肝炎							1					1
	カルバペネム耐性腸内細菌科細菌感染症										4		4
	劇症型溶血性レンサ球菌感染症									2		2	4
	後天性免疫不全症候群									1		1	2
	ジアルジア症							2					2
	侵襲性インフルエンザ菌感染症				1		1			1	1	1	3
	侵襲性肺炎球菌感染症					1	1	2		1		9	12
	梅毒									1		2	3
	定点疾病 (下段は定点当たりの患者数を示す)	インフルエンザ	13 1.86	23 4.60	28 2.15	21 3.00	57 3.56	142 2.96	1,820	1,299	2,341	1,492	3,298
RSウイルス感染症			1 0.33			2 0.20	3 0.10	17	21	19	7	236	300
咽頭結膜熱				15 1.88	2 0.50	2 0.20	19 0.66	6	8	77	34	57	182
A群溶血性レンサ球菌咽頭炎		6 1.50		22 2.75	3 0.75	21 2.10	52 1.79	59	17	296	131	226	729
感染性胃腸炎		28 7.00	27 9.00	30 3.75	14 3.50	44 4.40	143 4.93	606	362	400	327	1,033	2,728
水痘			6 2.00	10 1.25	2 0.50	3 0.30	21 0.72	2	18	43	16	50	129
手足口病			6 2.00	1 0.13		16 1.60	23 0.79		6	52	5	22	85
伝染性紅斑						1 0.10	1 0.03				1	7	8
突発性発しん				4 0.50	2 0.50	4 0.40	10 0.34	16	10	46	22	37	131
百日咳										2			2
ヘルパンギーナ			2 0.67				2 0.07	2	3	4	4		13
流行性耳下腺炎		3 0.75	3 1.00	14 1.75	2 0.50	15 1.50	37 1.28	69	30	263	61	210	633
急性出血性結膜炎										2	1		3
流行性角結膜炎				7 3.50			7 1.00		1	135	1		137
細菌性髄膜炎								1					1
無菌性髄膜炎								1					1
マイコプラズマ肺炎								9	2	5	7	7	30
感染性胃腸炎（ロタウイルス）				3 3.00	1 1.00		4 0.80	6		6	10	3	25
インフルエンザによる入院患者（*）					3		3	50	3	37	98	94	282

## インフルエンザ定点における患者診断状況

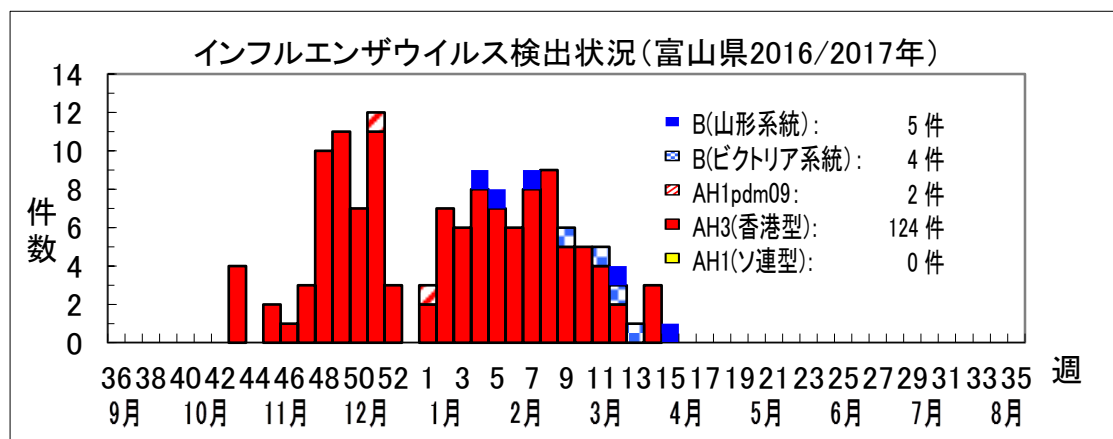
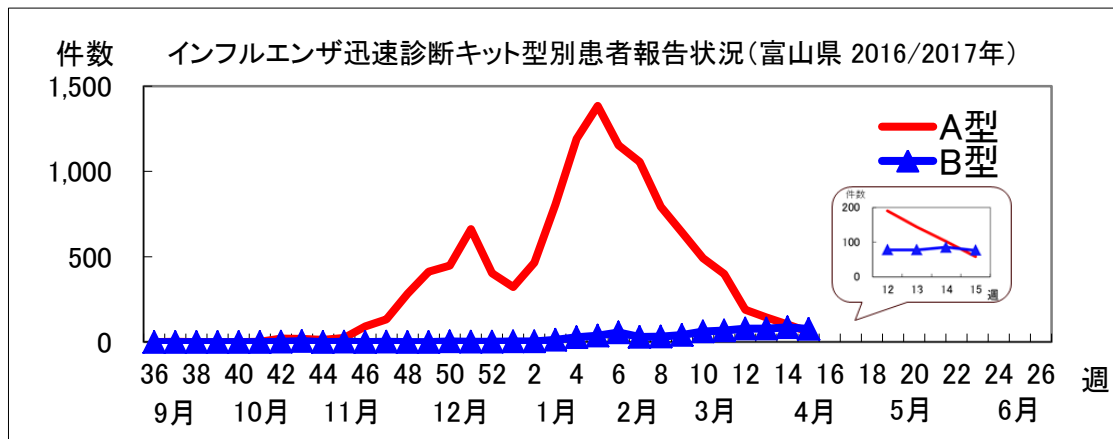
このデータは、インフルエンザ定点医療機関で実施されたインフルエンザ迅速診断キットの診断数を集計したものです。現在、下の表によると、A型が41.5%となっています。

**第15週(4/10~4/16)：富山県 2.96人/定点** (単位:件)

厚生センター・保健所名	報告数/定点数	迅速診断キット		その他 ※2	合計
		A型	B型		
新川	4 / 7	9	4		13
中部	5 / 5	11	8	4	23
高岡	7 / 13	5	22	1	28
砺波	5 / 7	14	6	1	21
富山市	13 / 16	20	37		57
富山県	34 / 48 ※1	59	77	6	142
富山県累計(2016年36週~)		11,720	704	441	12,865

※1 報告定点数の例(44/48の場合):48の定点医療機関のうち、インフルエンザと診断した医療機関が44か所あったことを示します。

※2 「その他」には、臨床症状等によりインフルエンザと診断したが型別までは不明な患者や迅速診断キットの結果がA型とB型共に陽性の患者が対象となります。



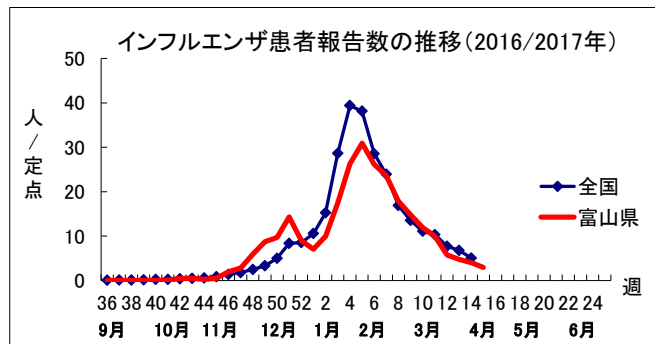


● 定点医療機関からのインフルエンザ患者報告状況

第15週 (4/10~4/16) : 富山県 2.96人/定点

新川 HC (1.86)、中部 HC (4.60)、高岡 HC (2.15)、砺波 HC (3.00)、富山市 HC (3.56)

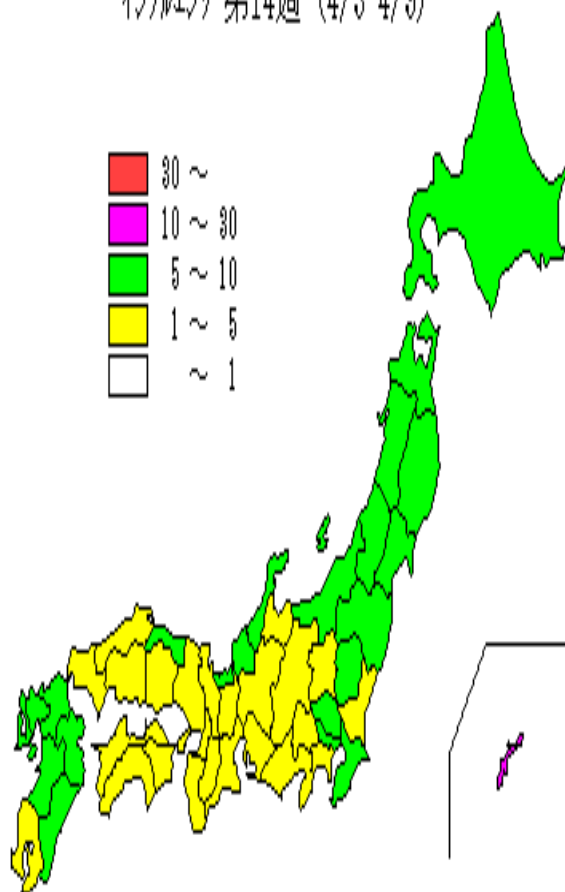
県内のインフルエンザの流行は縮小傾向にあります。低いレベルで継続しています。



● 都道府県別インフルエンザ患者報告状況 第14週 (4/3~4/9)

全国患者報告数は、定点医療機関あたり 5.06 人となり、前週の定点あたり 6.78 人より減少しました。46 都道府県で前週より報告数が減少しています。

インフルエンザ第14週 (4/3-4/9)



都道府県	人/定点	都道府県	人/定点
北海道	7.58	滋賀県	2.45
青森県	5.08	京都府	2.86
岩手県	5.49	大阪府	2.05
宮城県	5.29	兵庫県	2.95
秋田県	6.07	奈良県	2.06
山形県	6.38	和歌山県	1.59
福島県	9.53	鳥取県	6.93
茨城県	4.34	島根県	4.05
栃木県	6.30	岡山県	3.13
群馬県	4.63	広島県	3.22
埼玉県	5.92	山口県	3.87
千葉県	5.62	徳島県	2.89
東京都	5.10	香川県	2.74
神奈川県	4.93	愛媛県	3.48
新潟県	8.26	高知県	3.52
富山県	4.02	福岡県	6.62
石川県	9.56	佐賀県	8.03
福井県	9.63	長崎県	9.57
山梨県	2.88	熊本県	7.00
長野県	4.94	大分県	5.21
岐阜県	4.89	宮崎県	9.76
静岡県	4.00	鹿児島県	4.72
愛知県	3.94	沖縄県	10.98
三重県	4.13	全国	5.06