



予防接種は集団生活前に 子育て応援券を有効活用

平成 29 年 3 月 22 日
富山県感染症情報センター
(直 0766-56-5431)

感染症発生動向速報

(平成 29 年第 11 週分・3 月 13 日～3 月 19 日)

《 インフォメーション 》

● 予防接種をご確認ください

この春から保育所・幼稚園に通い始めるお子さんも多いと思います。一般に乳幼児は感染症に対する抵抗力が弱く、保育所や幼稚園で集団生活が始まることで、感染症にかかりやすくなります。

風邪などの比較的軽い感染症は、感染することで、その都度、病原体に対する免疫を獲得します。言うなれば、「大人へのプロセスの一つ」です。しかし、感染症の中には重症化するものもあるので注意が必要です。お子さんや家族の看護の負担軽減のため、また、施設での感染症の発生や広がりを抑えるためにも、予防接種で防げる感染症は予防接種で防ぎましょう。

入所・入園の前に、確認・検討してほしい予防接種は表のとおりです。「定期接種」は、予防接種法で定められたもので、接種時期が決められています。年齢によって、対象となる予防接種が異なり、定められた期間内であれば無料で受けることができます。麻しん(はしか)・風しんワクチンは1歳児と小学校就学前の1年間です。小学校の入学前には接種が済んでいるかどうか確認しましょう。「任意接種」は接種費用が自己負担となります。任意接種のなかにも、ぜひ予防接種で防いでほしい感染症があります。流行性耳下腺炎(おたふくかぜ)は昨年からの報告数が多くなっているため注意が必要です。

流行性耳下腺炎、インフルエンザ、B型肝炎の任意予防接種については、県と市町村が共同で発行している「とやまっ子子育て応援券」を使うことで費用が軽減されます。子育て応援券の有効期間は3年間です。有効期限を確認いただき、期間内にご利用ください。詳しくは、県児童青年家庭課又は各市町村窓口へお問い合わせください。



ぜひ、ご利用ください!

《 全数報告の感染症 》

2類感染症 結核 3件 (①10代、男性 ②80代、男性 ③80代、女性)

5類感染症 梅毒 1件 (第8週診断分: 50歳代、男性、早期顕症梅毒I期)

《 定点報告の感染症 》

今週の県内上位6疾患

今週の県内上位6疾患		定点あたりの数		
順位	疾病名	今週	先週	増減
1位	インフルエンザ	9.98	11.90	↓
2位	感染性胃腸炎	5.10	5.41	↓
3位	流行性角結膜炎	3.00	0.57	↑
4位	A群溶血性レンサ球菌咽頭炎	2.31	2.66	↓
5位	流行性耳下腺炎	1.24	1.62	↓
6位	感染性胃腸炎 (ロタウイルス)	0.60	0.20	↑

この内容は以下のホームページでさらに詳しくご覧いただけます
アドレス <http://www.pref.toyama.jp/branches/1279/kansen/>

○感染症発生動向調査報告状況（平成29年第11週 平成29年3月13日～平成29年3月19日）

分類	疾患	今週報告分（第10週）						累積報告数						
		新川	中部	高岡	砺波	富山市	計	新川	中部	高岡	砺波	富山市	計	
二類感染症	結核			1	1	1	3	7	2	8	7	17	41	
四類感染症	A型肝炎							1					1	
	デング熱											1	1	
	レジオネラ症									4		2	6	
五類感染症	アメーバ赤痢											1	1	
	ウイルス性肝炎							1					1	
	カルバペネム耐性腸内細菌科細菌感染症										4		4	
	劇症型溶血性レンサ球菌感染症									1			1	
	後天性免疫不全症候群									1		1	2	
	ジアルジア症							1					1	
	侵襲性インフルエンザ菌感染症											1	1	
	侵襲性肺炎球菌感染症							1		1		5	7	
	梅毒									1		1	2	
	定点疾病 (下段は定点当たりの患者数を示す)	インフルエンザ	77	74	75	55	198	479	1,700	1,214	2,211	1,346	2,941	9,412
		11.00	14.80	5.77	7.86	12.38	9.98							
RSウイルス感染症		1		1		10	12	15	18	19	7	220	279	
		0.25		0.13		1.00	0.41							
咽頭結膜熱		2	2	3	3	1	11	6	8	57	25	48	144	
		0.50	0.67	0.38	0.75	0.10	0.38							
A群溶血性レンサ球菌咽頭炎		4	1	34	15	13	67	42	14	204	102	158	520	
		1.00	0.33	4.25	3.75	1.30	2.31							
感染性胃腸炎		41	20	15	16	56	148	479	278	333	264	862	2,216	
		10.25	6.67	1.88	4.00	5.60	5.10							
水痘		1	1	8		6	16	2	7	19	12	40	80	
		0.25	0.33	1.00		0.60	0.55							
手足口病				1			1			50	5		55	
				0.13			0.03							
伝染性紅斑												1	5	6
突発性発しん		1	2	4	2	2	11	11	6	29	14	26	86	
		0.25	0.67	0.50	0.50	0.20	0.38							
百日咳										2			2	
ヘルパンギーナ								2		4	4		10	
流行性耳下腺炎		6	6	10	4	10	36	48	21	201	51	151	472	
		1.50	2.00	1.25	1.00	1.00	1.24							
急性出血性結膜炎					1		1			2	1		3	
					1.00		0.14							
流行性角結膜炎				21			21		1	82	1		84	
				10.50			3.00							
細菌性髄膜炎								1					1	
マイコプラズマ肺炎				1		1	7	2	4	7	6	26		
				1.00		0.20								
感染性胃腸炎（ロタウイルス）	1			2		3	4		1	5	3	13		
	1.00			2.00		0.60								
インフルエンザによる入院患者（*）	1		4	3	3	11	49	3	36	79	88	255		

インフルエンザ定点における患者診断状況

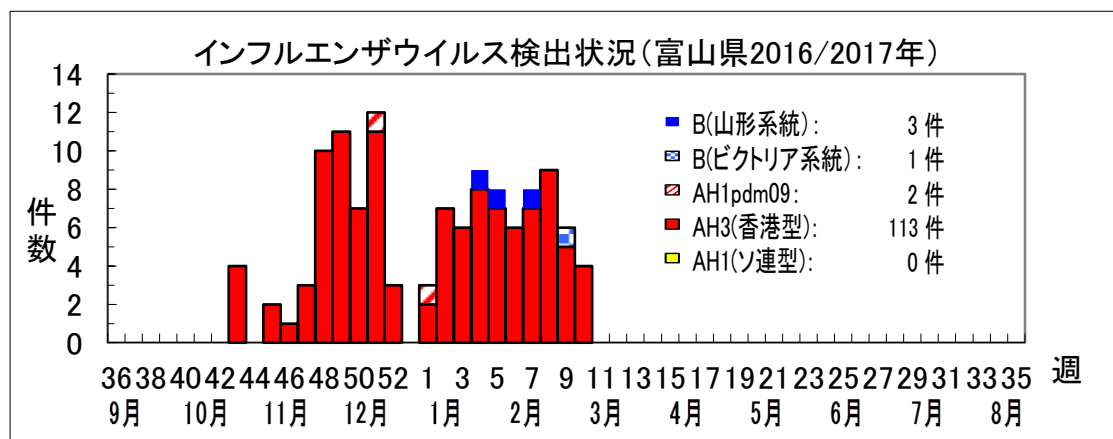
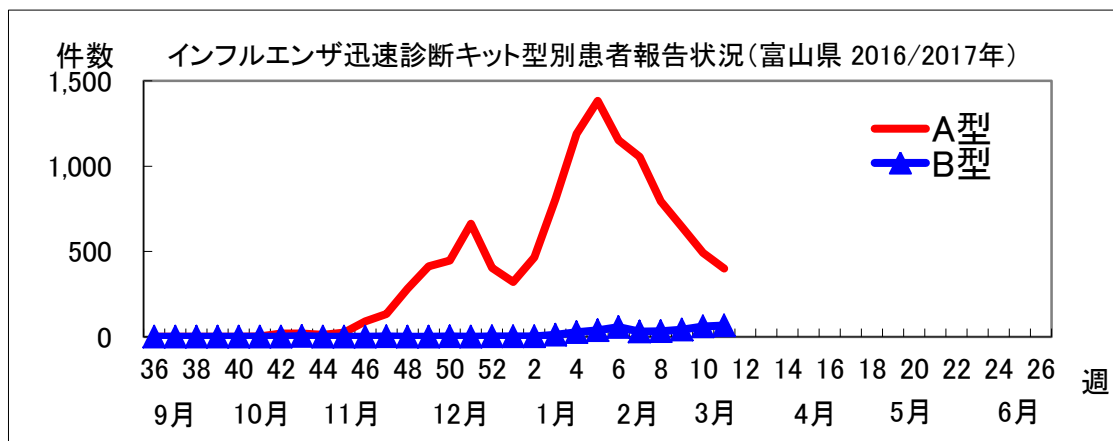
このデータは、インフルエンザ定点医療機関で実施されたインフルエンザ迅速診断キットの診断数を集計したものです。現在、下の表によると、A型が83.5%となっています。

第11週(3/13~3/19)：富山県 9.98人/定点 (単位:件)

厚生センター・保健所名	報告数/定点数	迅速診断キット		その他 ^{※2}	合計
		A型	B型		
新川	7 / 7	67	10		77
中部	5 / 5	61	8	5	74
高岡	13 / 13	65	5	5	75
砺波	7 / 7	50	5		55
富山市	15 / 16	157	39	2	198
富山県	47 / 48 ^{※1}	400	67	12	479
富山県累計(2016年36週~)		11,223	385	419	12,027

※1 報告定点数の例(47/48の場合):48の定点医療機関のうち、インフルエンザと診断した医療機関が47か所あったことを示します。

※2 「その他」には、臨床症状等によりインフルエンザと診断したが型別までは不明な患者や迅速診断キットの結果がA型とB型共に陽性の患者が対象となります。





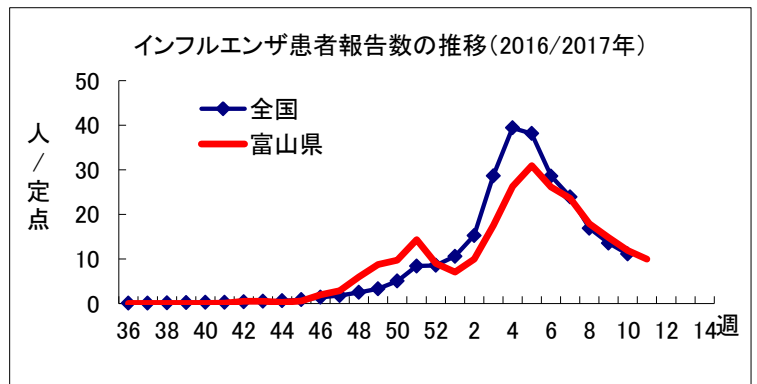
● 定点医療機関からのインフルエンザ患者報告状況

第11週 (3/13~3/19) : 富山県 9.98 人/定点

新川 HC (11.00)、中部 HC (14.80)、高岡 HC (5.77)、砺波 HC (7.86)、富山市 HC (12.38)

第5週に県内は警報レベルの目安である定点医療機関あたり 30 人を超えました。

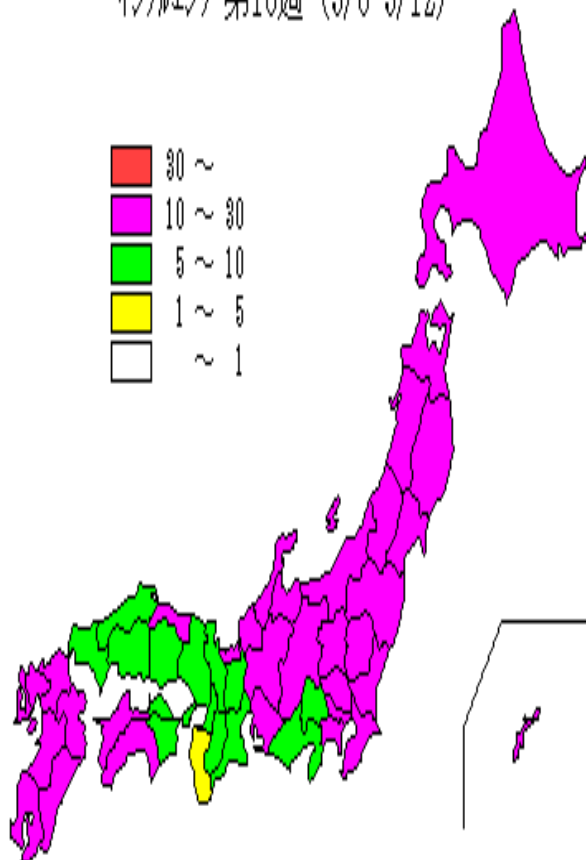
県内のインフルエンザの流行は縮小傾向にあります。まだ報告数の多い状態が続いています。



● 都道府県別インフルエンザ患者報告状況 第10週 (3/6~3/12)

● 全国患者報告数は、定点あたり 11.09 人となり、前週の定点あたり 13.55 人より減少しました。41 都府県で前週より報告数が減少しています。

インフルエンザ第10週 (3/6-3/12)



都道府県	人/定点	都道府県	人/定点
北海道	11.40	滋賀県	8.55
青森県	12.46	京都府	8.35
岩手県	10.95	大阪府	5.87
宮城県	14.39	兵庫県	6.41
秋田県	13.78	奈良県	5.19
山形県	15.21	和歌山県	3.46
福島県	20.71	鳥取県	12.66
茨城県	10.98	島根県	8.89
栃木県	11.80	岡山県	9.96
群馬県	10.61	広島県	7.16
埼玉県	12.37	山口県	9.01
千葉県	11.32	徳島県	7.32
東京都	10.19	香川県	5.81
神奈川県	10.87	愛媛県	11.87
新潟県	14.63	高知県	10.00
富山県	11.90	福岡県	14.81
石川県	19.52	佐賀県	17.90
福井県	13.44	長崎県	18.49
山梨県	8.61	熊本県	14.56
長野県	13.24	大分県	13.52
岐阜県	10.60	宮崎県	19.36
静岡県	8.49	鹿児島県	10.75
愛知県	10.92	沖縄県	21.93
三重県	9.18	全国	11.09